



CRIMINALITE ET DELINQUANCE CONSTATEES EN FRANCE

ANNEE 2010

DONNEES LOCALES

**Circonscriptions
de
Sécurité Publique
&
Compagnies
de Gendarmerie**

**D'après les statistiques centralisées par la
Direction Centrale de la Police Judiciaire**

LA DÉLINQUANCE

CONSTATÉE EN FRANCE

DONNÉES LOCALES

ANNÉE 2010

**d'après les statistiques centralisées par la
Direction Centrale de la Police Judiciaire**

PRÉSENTATION AU LECTEUR

Cet ouvrage rassemble, au niveau local, l'ensemble des crimes et délits portés à la connaissance des services de police et des unités de gendarmerie et consignés dans une procédure transmise à l'autorité judiciaire.

Comme les statistiques des autres administrations de l'État, les données chiffrées ont été recueillies sur la base d'une nomenclature et selon une méthodologie reposant sur des critères et des techniques d'enregistrement identiques dans chacun des services et unités collecteurs.

Cet ouvrage sur les statistiques de la criminalité et de la délinquance a pour objectif de présenter un état des phénomènes criminels constatés.

Ces statistiques sont établies à partir des faits dénoncés par les victimes et des constatations réalisées d'initiative par les services de police et unités de gendarmerie.

Les tableaux statistiques détaillent les faits constatés en France métropolitaine et pour les départements et collectivités d'outre-mer par la police nationale dans ses circonscriptions de sécurité publique et par la gendarmerie nationale dans ses compagnies.

(*) Les données sur les infractions routières présentées dans cet ouvrage ne représentent pas l'exhaustivité de ce type de délit.

LA DÉLINQUANCE

ANNÉE 2010

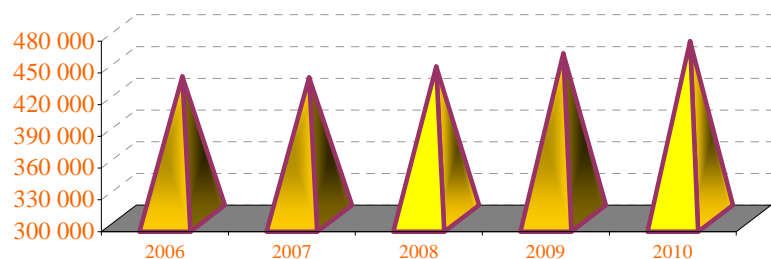
RAPPEL DES DONNÉES
FRANCE MÉTROPOLITAINE
ET
OUTRE-MER

Faits constatés en France métropolitaine

| année 2010 (services de police et unités de gendarmerie) | Gendarmerie nationale | | | Police nationale | | | Total | |
|---|-----------------------|----------------|--------------------|------------------|---------------|--------------------|------------------|---------------|
| | nombre | variation | part dans le total | nombre | variation | part dans le total | nombre | variation |
| Atteintes volontaires à l'Intégrité physique | 95 547 | -0,27% | 20,44 | 371 801 | 3,25% | 79,56 | 467 348 | 2,51% |
| Violences physiques non crapuleuses | 61 990 | -0,79% | 25,70 | 179 211 | 1,02% | 74,30 | 241 201 | 0,55% |
| <i>dont homicides et tentatives d'homicides pour autre motifs</i> | 443 | -7,52% | 28,31 | 1 122 | 16,03% | 71,69 | 1 565 | 8,23% |
| <i>coups et blessures volontaires</i> | 54 301 | -0,59% | 28,13 | 138 726 | -0,14% | 71,87 | 193 027 | -0,27% |
| <i>prises d'otages dans un autre but, séquestrations</i> | 422 | -6,43% | 20,36 | 1 651 | 2,55% | 79,64 | 2 073 | 0,58% |
| <i>homicides commis contre enfants de moins de 15 ans</i> | 29 | -17,14% | 63,04 | 17 | -41,38% | 36,96 | 46 | -28,13% |
| <i>violences, mauvais traitements et abandons d'enfants.</i> | 3 270 | 0,99% | 19,21 | 13 754 | 7,42% | 80,79 | 17 024 | 6,12% |
| <i>violences à dépositaires autorité</i> | 3 525 | -3,58% | 12,83 | 23 941 | 3,80% | 87,17 | 27 466 | 2,79% |
| Violences physiques crapuleuses | 8 859 | 1,51% | 7,31 | 112 333 | 7,82% | 92,69 | 121 192 | 7,34% |
| <i>dont règlements de compte entre malfaiteurs</i> | 7 | -61,11% | 16,28 | 36 | 16,13% | 83,72 | 43 | -12,24% |
| <i>homicides et tentatives d'homicides pour voler ou à l'occasion de vols</i> | 20 | -23,08% | 21,74 | 72 | 60,00% | 78,26 | 92 | 29,58% |
| <i>prises d'otages à l'occasion de vols</i> | 9 | -10,00% | 47,37 | 10 | -28,57% | 52,63 | 19 | -20,83% |
| <i>vols à main armée (armes à feu)</i> | 1 536 | -2,72% | 24,78 | 4 662 | -15,16% | 75,22 | 6 198 | -12,38% |
| <i>vols avec arme blanche</i> | 1 271 | 1,84% | 13,36 | 8 242 | 5,10% | 86,64 | 9 513 | 4,65% |
| <i>vols avec violence sans arme</i> | 6 016 | 2,91% | 5,71 | 99 311 | 9,43% | 94,29 | 105 327 | 9,03% |
| Violences sexuelles | 7 322 | -1,48% | 31,89 | 15 641 | -1,14% | 68,11 | 22 963 | -1,25% |
| <i>dont viols sur majeur(e)s</i> | 1 336 | 0,07% | 28,31 | 3 384 | 4,25% | 71,69 | 4 720 | 3,03% |
| <i>viols sur mineur(e)s</i> | 2 309 | 1,23% | 42,85 | 3 079 | 3,32% | 57,15 | 5 388 | 2,41% |
| <i>harcèlements sexuels et autres agressions sexuelles contre des majeur(e)s</i> | 1 054 | -8,27% | 22,26 | 3 681 | -7,91% | 77,74 | 4 735 | -7,99% |
| <i>harcèlements sexuels et autres agressions sexuelles contre des mineur(e)s</i> | 2 623 | -1,65% | 32,30 | 5 497 | -1,80% | 67,70 | 8 120 | -1,75% |
| Menaces de violences | 17 376 | 1,22% | 21,19 | 64 616 | 3,04% | 78,81 | 81 992 | 2,65% |
| Atteintes aux biens | 627 696 | -2,53% | 28,73 | 1 556 764 | -1,70% | 71,27 | 2 184 460 | -1,94% |
| Vols à main armée (armes à feu) | 1 536 | -2,72% | 24,78 | 4 662 | -15,16% | 75,22 | 6 198 | -12,38% |
| Vols avec violences sans arme à feu | 7 287 | 2,72% | 6,35 | 107 553 | 9,08% | 93,65 | 114 840 | 8,66% |
| Vols avec entrée par ruse | 2 732 | -17,66% | 34,71 | 5 138 | -11,41% | 65,29 | 7 870 | -13,69% |
| Cambriolages | 127 217 | 1,03% | 40,25 | 188 867 | 1,88% | 59,75 | 316 084 | 1,54% |
| <i>dont vols par effraction de résidences principales et secondaires</i> | 73 431 | 2,62% | 39,37 | 113 093 | 4,86% | 60,63 | 186 524 | 3,97% |
| <i>vols par effraction de locaux industriels, commerciaux ou financiers</i> | 33 426 | 0,38% | 46,82 | 37 963 | 1,00% | 53,18 | 71 389 | 0,71% |
| Vols liés à l'automobile et aux deux roues à moteur | 185 703 | -7,52% | 31,26 | 408 434 | -4,79% | 68,74 | 594 137 | -5,66% |
| Vols simples au préjudice des particuliers | 190 610 | -0,15% | 32,16 | 402 151 | 1,55% | 67,84 | 592 761 | 1,00% |
| Autres vols simples (a l'étalage, chantiers, etc...) | 59 680 | 7,07% | 34,68 | 112 423 | 1,40% | 65,32 | 172 103 | 3,29% |
| Destructions et dégradations de biens | 52 931 | -9,68% | 13,91 | 327 536 | -7,09% | 86,09 | 380 467 | -7,46% |
| Escroqueries et infractions économiques et financières | 114 978 | -7,83% | 32,42 | 239 678 | -2,56% | 67,58 | 354 656 | -4,34% |
| Escroqueries, faux et contrefaçons | 101 089 | -8,73% | 31,25 | 222 408 | -2,88% | 68,75 | 323 497 | -4,78% |
| Délinquance économique et financière | 9 538 | -5,43% | 43,13 | 12 575 | -0,22% | 56,87 | 22 113 | -2,54% |
| Infractions à la législation sur les chèques (sf chèques volés) | 4 351 | 11,39% | 48,10 | 4 695 | 7,22% | 51,90 | 9 046 | 9,19% |
| Criminalité organisée et délinquance spécialisée | 6 600 | -7,83% | 23,03 | 22 064 | -6,59% | 76,97 | 28 664 | -6,88% |
| Phénomènes de type urbain | 3 553 | -3,29% | 12,75 | 24 310 | 3,92% | 87,25 | 27 863 | 2,94% |
| Violences à dépositaires de l'autorité | 3 525 | -3,58% | 12,83 | 23 941 | 3,80% | 87,17 | 27 466 | 2,79% |
| Violences entre bande | 28 | 55,56% | 7,05 | 369 | 12,50% | 92,95 | 397 | 14,74% |
| Interventions pour différends familiaux | 16 093 | -13,69% | 7,72 | 192 368 | -0,03% | 92,28 | 208 461 | -1,23% |
| Infractions révélées par l'action des services | 78 946 | -2,77% | 21,97 | 280 346 | -3,69% | 78,03 | 359 292 | -3,48% |
| Recels | 10 915 | 3,27% | 29,69 | 25 846 | -3,47% | 70,31 | 36 761 | -1,56% |
| Proxénétisme | 63 | 0,00% | 14,62 | 368 | -8,23% | 85,38 | 431 | -7,11% |
| Infractions à la législation sur les stupéfiants | 43 530 | -0,58% | 25,25 | 128 871 | -1,69% | 74,75 | 172 401 | -1,41% |
| <i>dont trafic et revente de stupéfiants</i> | 9 770 | 1,80% | 40,73 | 14 218 | -1,92% | 59,27 | 23 988 | -0,44% |
| Débîts de boissons, Alcool, Tabac | 371 | 1,92% | 37,59 | 616 | 12,41% | 62,41 | 987 | 8,22% |
| Délits à la police des étrangers | 7 807 | -21,36% | 9,10 | 78 030 | -8,42% | 90,90 | 85 837 | -9,77% |
| Port ou détention d'armes prohibées | 4 667 | 8,16% | 14,44 | 27 643 | -0,89% | 85,56 | 32 310 | 0,33% |
| Délits des courses et jeux | 27 | 35,00% | 9,03 | 272 | 65,85% | 90,97 | 299 | 62,50% |
| Délits d'interdiction de séjour et de paraître | 109 | 32,93% | 36,70 | 188 | 54,10% | 63,30 | 297 | 45,59% |
| Atteintes à l'environnement | 2 468 | 7,49% | 87,52 | 352 | 26,16% | 12,48 | 2 820 | 9,51% |
| Chasse et pêche | 1 091 | -6,67% | 94,21 | 67 | -8,22% | 5,79 | 1 158 | -6,76% |
| Faux documents d'identité | 759 | -8,22% | 11,97 | 5 583 | -10,90% | 88,03 | 6 342 | -10,59% |
| Faux documents concernant circulation véhicules | 854 | -12,95% | 25,67 | 2 473 | 7,90% | 74,33 | 3 327 | 1,65% |
| Autres faux documents administratifs | 1 033 | -4,62% | 29,75 | 2 439 | 0,00% | 70,25 | 3 472 | -1,42% |
| Travail clandestin | 4 472 | -6,05% | 46,39 | 5 169 | 2,03% | 53,61 | 9 641 | -1,88% |
| Emploi d'étranger sans titre de travail | 652 | -21,35% | 22,48 | 2 248 | -0,71% | 77,52 | 2 900 | -6,24% |
| Marchandage - prêt de main d'œuvre | 128 | 3,23% | 41,42 | 181 | -11,27% | 58,58 | 309 | -5,79% |
| Infractions routières | 150 678 | 2,18% | 51,79 | 140 241 | -7,14% | 48,21 | 290 919 | -2,53% |
| Conduites sans permis de conduire | 30 119 | -2,12% | 33,55 | 59 667 | -7,97% | 66,45 | 89 786 | -6,09% |
| Conduites sous l'emprise d'un état alcoolique | 89 524 | 0,46% | 56,72 | 68 313 | -7,60% | 43,28 | 157 837 | -3,19% |
| Conduites sous l'emprise de produits stupéfiants | 16 446 | 31,52% | 65,87 | 8 522 | -1,03% | 34,13 | 24 968 | 18,24% |
| Conduites sous l'emprise d'un état alcoolique et sous l'emprise de produits stupéfiants | 1 737 | 19,38% | 48,45 | 1 848 | -2,27% | 51,55 | 3 585 | 7,14% |
| Les grands excès de vitesse | 12 852 | -5,60% | 87,17 | 1 891 | 8,06% | 12,83 | 14 743 | -4,04% |

Agrégats et indicateurs - données 2006 à 2010 tous services - France métropolitaine

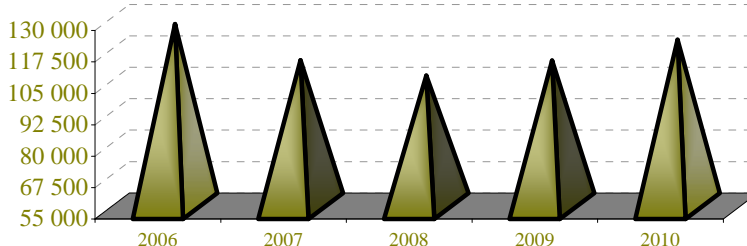
Les atteintes volontaires à l'intégrité physique



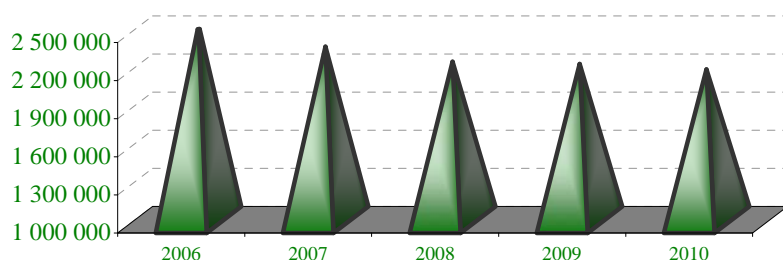
| Année | Nombre | Variation |
|-------|---------|-----------|
| 2006 | 434 183 | +5,55% |
| 2007 | 433 284 | -0,21% |
| 2008 | 443 671 | +2,40% |
| 2009 | 455 911 | +2,76% |
| 2010 | 467 348 | +2,51% |

Les violences physiques crapuleuses

| Année | Nombre | Variation |
|-------|---------|-----------|
| 2006 | 127 400 | +2,04% |
| 2007 | 113 060 | -11,26% |
| 2008 | 106 869 | -5,48% |
| 2009 | 112 909 | +5,65% |
| 2010 | 121 192 | +7,34% |



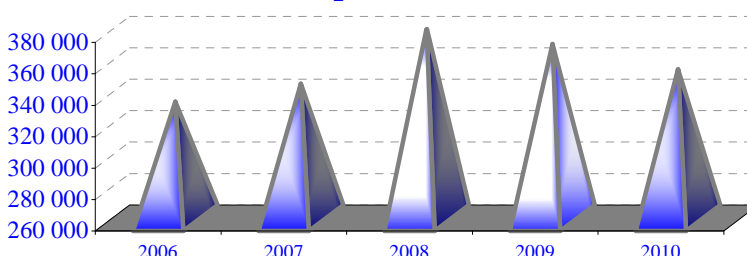
Les atteintes aux biens



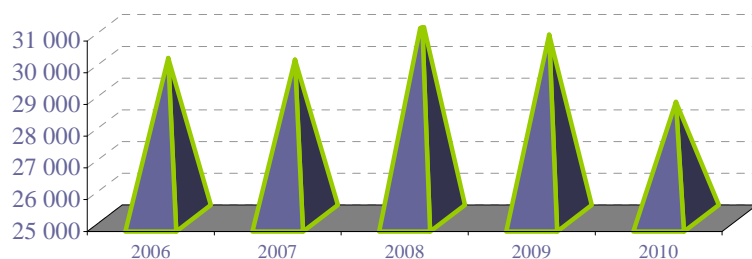
| Année | Nombre | Variation |
|-------|-----------|-----------|
| 2006 | 2 534 097 | -3,78% |
| 2007 | 2 363 519 | -6,73% |
| 2008 | 2 243 498 | -5,08% |
| 2009 | 2 227 649 | -0,71% |
| 2010 | 2 184 460 | -1,94% |

Les escroqueries et infractions économiques et financières

| Année | Nombre | Variation |
|-------|---------|-----------|
| 2006 | 334 064 | +4,83% |
| 2007 | 345 416 | +3,40% |
| 2008 | 381 032 | +10,31% |
| 2009 | 370 728 | -2,70% |
| 2010 | 354 656 | -4,34% |



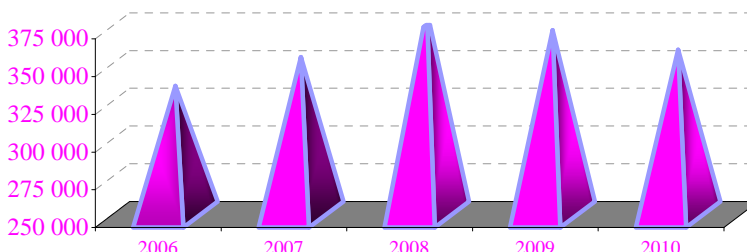
La criminalité organisée et délinquance spécialisée



| Année | Nombre | Variation |
|-------|--------|-----------|
| 2006 | 30 048 | -2,85% |
| 2007 | 29 995 | -0,18% |
| 2008 | 31 272 | +4,26% |
| 2009 | 30 782 | -1,57% |
| 2010 | 28 664 | -6,88% |

Les infractions révélées par l'action des services

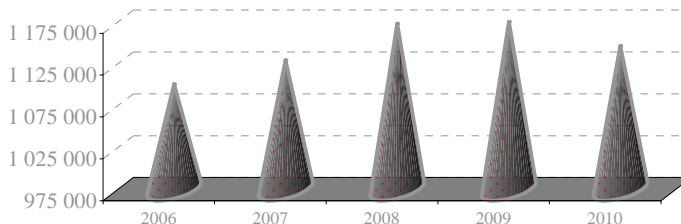
| Année | Nombre | Variation |
|-------|---------|-----------|
| 2006 | 335 160 | +5,59% |
| 2007 | 354 295 | +5,71% |
| 2008 | 384 784 | +8,61% |
| 2009 | 372 264 | -3,25% |
| 2010 | 359 292 | -3,48% |



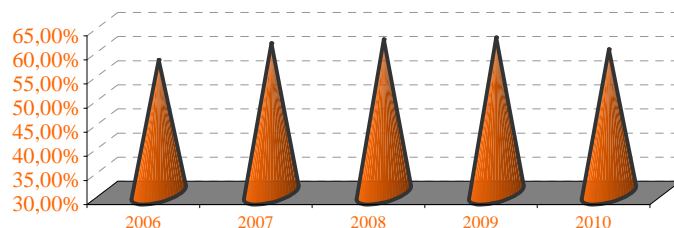
Résultats des enquêtes - données 2006 à 2010 tous services - France métropolitaine

Total des personnes mises en cause

| Année | Nombre | Variation |
|-------|-----------|-----------|
| 2006 | 1 100 398 | +3,14% |
| 2007 | 1 128 871 | +2,59% |
| 2008 | 1 172 393 | +3,86% |
| 2009 | 1 174 837 | +0,21% |
| 2010 | 1 146 315 | -2,43% |



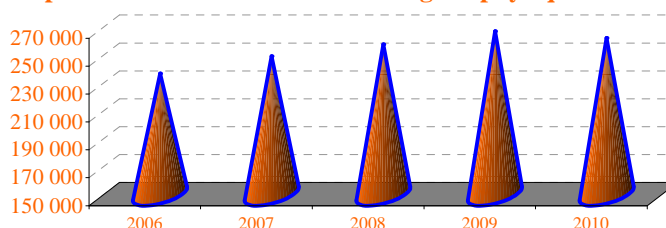
Taux d'élucidation des atteintes volontaires à l'intégrité physique



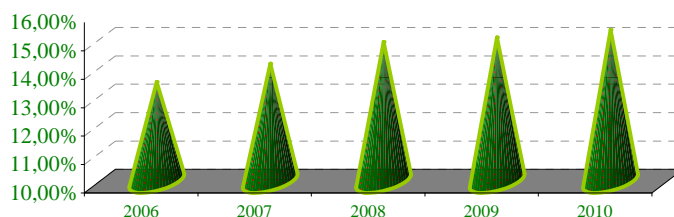
| Année | Taux | Différence |
|-------|--------|------------|
| 2006 | 57,58% | +0,75 |
| 2007 | 61,02% | +3,44 |
| 2008 | 61,85% | +0,84 |
| 2009 | 62,24% | +0,39 |
| 2010 | 59,81% | -2,43 |

Personnes mises en cause pour atteintes volontaires à l'intégrité physique

| Année | Nombre | Variation |
|-------|---------|-----------|
| 2006 | 236 467 | +7,70% |
| 2007 | 248 757 | +5,20% |
| 2008 | 257 214 | +3,40% |
| 2009 | 266 626 | +3,66% |
| 2010 | 261 936 | -1,76% |



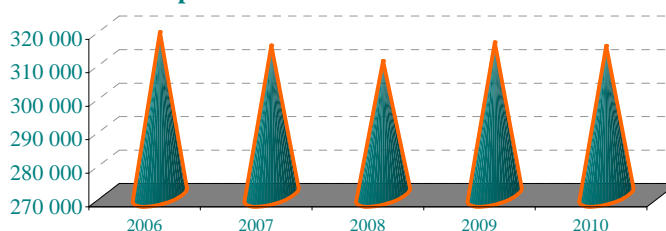
Taux d'élucidation des atteintes aux biens



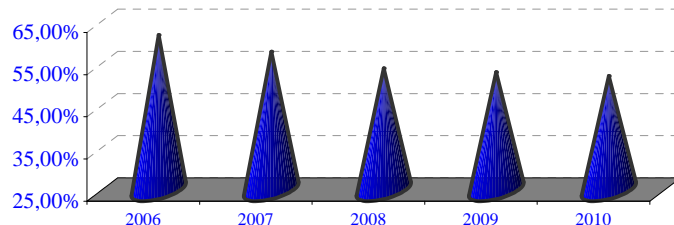
| Année | Taux | Différence |
|-------|--------|------------|
| 2006 | 13,49% | +0,65 |
| 2007 | 14,13% | +0,64 |
| 2008 | 14,90% | +0,77 |
| 2009 | 15,06% | +0,16 |
| 2010 | 15,33% | +0,27 |

Personnes mises en cause pour atteintes aux biens

| Année | Nombre | Variation |
|-------|---------|-----------|
| 2006 | 318 765 | +0,18% |
| 2007 | 314 653 | -1,29% |
| 2008 | 310 068 | -1,46% |
| 2009 | 315 649 | +1,80% |
| 2010 | 314 570 | -0,34% |



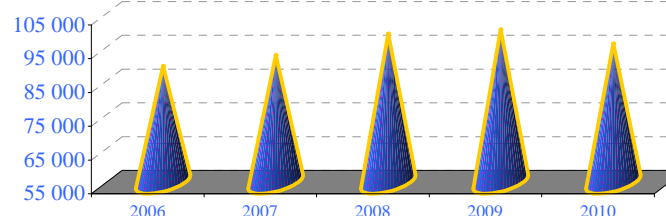
Taux d'élucidation des escroqueries et infractions économiques et financières



| Année | Taux | Différence |
|-------|--------|------------|
| 2006 | 61,63% | -6,37 |
| 2007 | 57,70% | -3,93 |
| 2008 | 53,76% | -3,94 |
| 2009 | 52,84% | -0,93 |
| 2010 | 51,89% | -0,95 |

Personnes mises en cause pour escroqueries et infractions économiques et financières

| Année | Nombre | Variation |
|-------|---------|-----------|
| 2006 | 89 391 | +3,07% |
| 2007 | 92 609 | +3,60% |
| 2008 | 98 940 | +6,84% |
| 2009 | 100 156 | +1,23% |
| 2010 | 96 075 | -4,07% |



LA DÉLINQUANCE

ANNÉE 2010

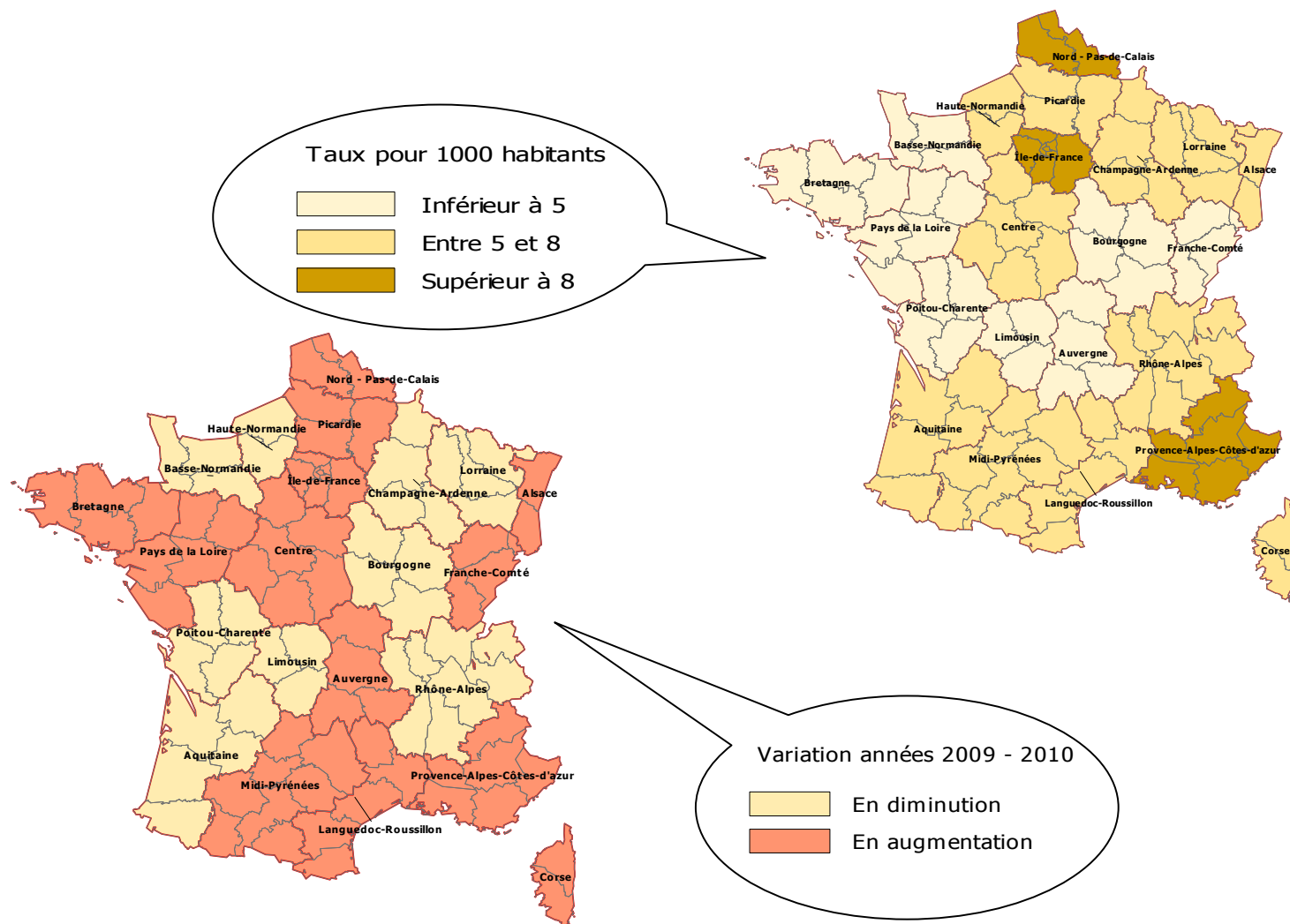
Régions et Départements

Circonscriptions de Sécurité Publique

et

Compagnies de Gendarmerie

Atteintes volontaires à l'intégrité physique par région (métropole)



| Régions | Faits constatés année 2010 | Taux pour 1000 Hab. année 2010 | Faits constatés année 2009 | Variation |
|-------------------------------|-------------------------------|-----------------------------------|-------------------------------|--------------|
| Alsace | 11 514 | 6,27 | 11 212 | 2,69% |
| Aquitaine | 15 887 | 5,00 | 16 123 | -1,46% |
| Auvergne | 5 403 | 4,03 | 5 039 | 7,22% |
| Basse-Normandie | 6 826 | 4,65 | 6 845 | -0,28% |
| Bourgogne | 7 399 | 4,52 | 7 487 | -1,18% |
| Bretagne | 13 442 | 4,27 | 12 990 | 3,48% |
| Centre | 13 975 | 5,52 | 13 669 | 2,24% |
| Champagne-Ardenne | 9 332 | 6,97 | 9 406 | -0,79% |
| Corse | 1 520 | 5,02 | 1 354 | 12,26% |
| Franche-Comté | 5 737 | 4,93 | 5 563 | 3,13% |
| Haute-Normandie | 13 886 | 7,61 | 14 622 | -5,03% |
| Île-de-France | 146 474 | 12,56 | 138 948 | 5,42% |
| Languedoc-Roussillon | 18 778 | 7,27 | 18 655 | 0,66% |
| Limousin | 2 722 | 3,67 | 2 745 | -0,84% |
| Lorraine | 12 967 | 5,53 | 13 482 | -3,82% |
| Midi-Pyrénées | 15 491 | 5,46 | 15 007 | 3,23% |
| Nord - Pas-de-Calais | 37 438 | 9,30 | 36 996 | 1,19% |
| Pays de la Loire | 15 622 | 4,45 | 15 059 | 3,74% |
| Picardie | 13 894 | 7,29 | 13 841 | 0,38% |
| Poitou-Charentes | 7 020 | 4,01 | 7 120 | -1,40% |
| Provence-Alpes-Côte d'azur | 52 983 | 10,85 | 50 237 | 5,47% |
| Rhône-Alpes | 39 028 | 6,38 | 39 504 | -1,20% |
| Non ventilés | 10 | - | 7 | 42,86% |
| Total France métropole | 467 348 | 7,52 | 455 911 | 2,51% |

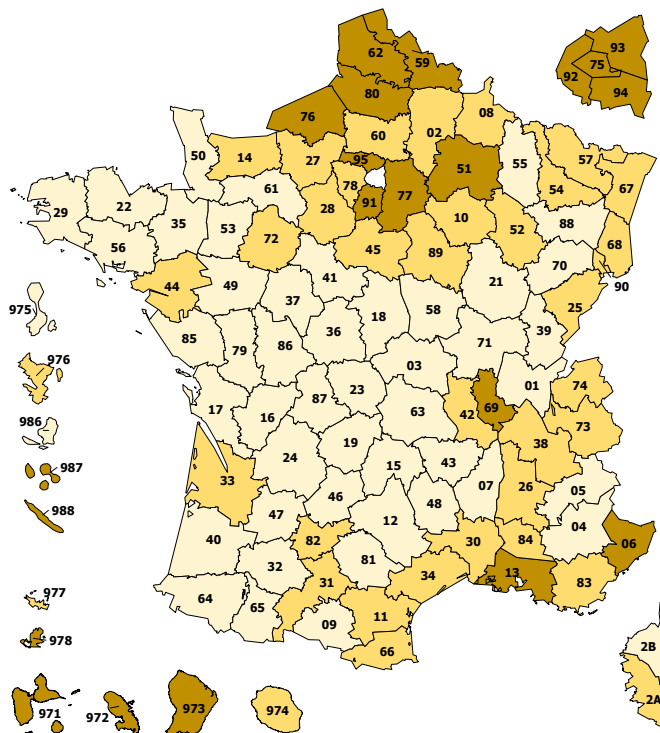
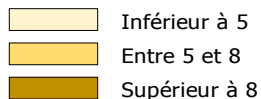
* Les non ventilés correspondent aux infractions constatées par les directions centrales de la police nationale (DCPJ, DCRI et DCPAF).

Atteintes volontaires à l'intégrité physique par département

Métropole et outre-Mer

Taux de criminalité pour 1000 habitants Année 2010

Taux pour 1000 habitants





| Départements | | | Faits constatés | Taux pour 1000 habitants | Départements | | | Faits constatés | Taux pour 1000 habitants |
|---|--------------------------|--|-----------------|--------------------------|-----------------------------|-----------------------|--|-----------------|--------------------------|
| 1 | Ain | | 2 164 | 3,72 | 49 | Maine-et-Loire | | 2 991 | 3,86 |
| 2 | Aisne | | 3 549 | 6,59 | 50 | Manche | | 1 807 | 3,64 |
| 3 | Allier | | 1 415 | 4,13 | 51 | Marne | | 4 584 | 8,10 |
| 4 | Alpes-de-Haute-Provence | | 662 | 4,19 | 52 | Haute-Marne | | 1 002 | 5,37 |
| 5 | Hautes-Alpes | | 502 | 3,74 | 53 | Mayenne | | 1 068 | 3,52 |
| 6 | Alpes-Maritimes | | 12 576 | 11,60 | 54 | Meurthe-et-Moselle | | 4 644 | 6,36 |
| 7 | Ardèche | | 1 159 | 3,72 | 55 | Meuse | | 852 | 4,39 |
| 8 | Ardenne | | 1 542 | 5,43 | 56 | Morbihan | | 2 662 | 3,75 |
| 9 | Ariège | | 556 | 3,70 | 57 | Moselle | | 5 950 | 5,71 |
| 10 | Aube | | 2 204 | 7,31 | 58 | Nièvre | | 945 | 4,28 |
| 11 | Aude | | 1 825 | 5,23 | 59 | Nord | | 25 373 | 9,89 |
| 12 | Aveyron | | 734 | 2,66 | 60 | Oise | | 5 640 | 7,05 |
| 13 | Bouches-du-Rhône | | 27 804 | 14,14 | 61 | Orne | | 1 331 | 4,55 |
| 14 | Calvados | | 3 688 | 5,44 | 62 | Pas-de-Calais | | 12 065 | 8,27 |
| 15 | Cantal | | 403 | 2,71 | 63 | Puy-de-Dôme | | 2 960 | 4,71 |
| 16 | Charente | | 1 473 | 4,19 | 64 | Pyrénées-Atlantiques | | 2 540 | 3,92 |
| 17 | Charente-Maritime | | 2 771 | 4,53 | 65 | Hautes-Pyrénées | | 1 097 | 4,79 |
| 18 | Cher | | 1 467 | 4,68 | 66 | Pyrénées-Orientales | | 3 334 | 7,55 |
| 19 | Corrèze | | 909 | 3,74 | 67 | Bas-Rhin | | 6 676 | 6,12 |
| 2A | Corse-du-Sud | | 715 | 5,07 | 68 | Haut-Rhin | | 4 838 | 6,48 |
| 2B | Haute-Corse | | 805 | 4,97 | 69 | Rhône | | 15 985 | 9,46 |
| 21 | Côte-d'Or | | 2 364 | 4,53 | 70 | Haute-Saône | | 987 | 4,14 |
| 22 | Côtes-d'Armor | | 2 091 | 3,60 | 71 | Saône-et-Loire | | 1 874 | 3,38 |
| 23 | Creuse | | 281 | 2,27 | 72 | Sarthe | | 2 875 | 5,14 |
| 24 | Dordogne | | 1 437 | 3,51 | 73 | Savoie | | 2 268 | 5,55 |
| 25 | Doubs | | 2 870 | 5,49 | 74 | Haute-Savoie | | 3 619 | 5,05 |
| 26 | Drôme | | 3 076 | 6,43 | 75 | Paris | | 38 699 | 17,50 |
| 27 | Eure | | 3 372 | 5,84 | 76 | Seine-Maritime | | 10 514 | 8,42 |
| 28 | Eure-et-Loir | | 2 679 | 6,32 | 77 | Seine-et-Marne | | 12 686 | 9,73 |
| 29 | Finistère | | 4 003 | 4,50 | 78 | Yvelines | | 10 861 | 7,72 |
| 30 | Gard | | 5 382 | 7,75 | 79 | Deux-Sèvres | | 1 213 | 3,32 |
| 31 | Haute-Garonne | | 9 075 | 7,45 | 80 | Somme | | 4 705 | 8,28 |
| 32 | Gers | | 597 | 3,22 | 81 | Tarn | | 1 592 | 4,28 |
| 33 | Gironde | | 9 185 | 6,46 | 82 | Tarn-et-Garonne | | 1 234 | 5,23 |
| 34 | Hérault | | 7 992 | 7,84 | 83 | Var | | 7 682 | 7,67 |
| 35 | Ille-et-Vilaine | | 4 686 | 4,84 | 84 | Vaucluse | | 3 757 | 6,97 |
| 36 | Indre | | 994 | 4,28 | 85 | Vendée | | 1 788 | 2,90 |
| 37 | Indre-et-Loire | | 2 633 | 4,50 | 86 | Vienne | | 1 563 | 3,68 |
| 38 | Isère | | 6 599 | 5,55 | 87 | Haute-Vienne | | 1 532 | 4,10 |
| 39 | Jura | | 939 | 3,60 | 88 | Vosges | | 1 521 | 4,00 |
| 40 | Landes | | 1 324 | 3,55 | 89 | Yonne | | 2 216 | 6,47 |
| 41 | Loir-et-Cher | | 1 546 | 4,73 | 90 | Territoire de Belfort | | 941 | 6,63 |
| 42 | Loire | | 4 158 | 5,60 | 91 | Essonne | | 11 367 | 9,43 |
| 43 | Haute-Loire | | 625 | 2,82 | 92 | Hauts-de-Seine | | 13 605 | 8,78 |
| 44 | Loire-Atlantique | | 6 900 | 5,49 | 93 | Seine-Saint-Denis | | 30 877 | 20,50 |
| 45 | Loiret | | 4 656 | 7,15 | 94 | Val-de-Marne | | 14 580 | 11,12 |
| 46 | Lot | | 606 | 3,51 | 95 | Val-d'Oise | | 13 799 | 11,84 |
| 47 | Lot-et-Garonne | | 1 401 | 4,29 | Non ventilés (*) | | | 10 | - |
| 48 | Lozère | | 245 | 3,18 | Total France Métropolitaine | | | 467 348 | 7,52 |
| Départements et collectivités d'outre-mer | | | | | 97-6 | Mayotte | | 1 144 | 7,12 |
| 97-1 | Guadeloupe | | 5 725 | 14,25 | 97-7 | Saint-Barthélemy | | 55 | 6,34 |
| 97-2 | Martinique | | 5 446 | 13,69 | 97-8 | Saint-Martin | | 682 | 18,60 |
| 97-3 | Guyane | | 3 480 | 15,87 | 98-6 | Wallis-et-Futuna | | 23 | 1,55 |
| 97-4 | Réunion | | 6 145 | 7,60 | 98-7 | Polynésie Française | | 2 165 | 8,82 |
| 97-5 | Saint-Pierre-et-Miquelon | | 13 | 2,14 | 98-8 | Nouvelle-Calédonie | | 2 463 | 10,67 |

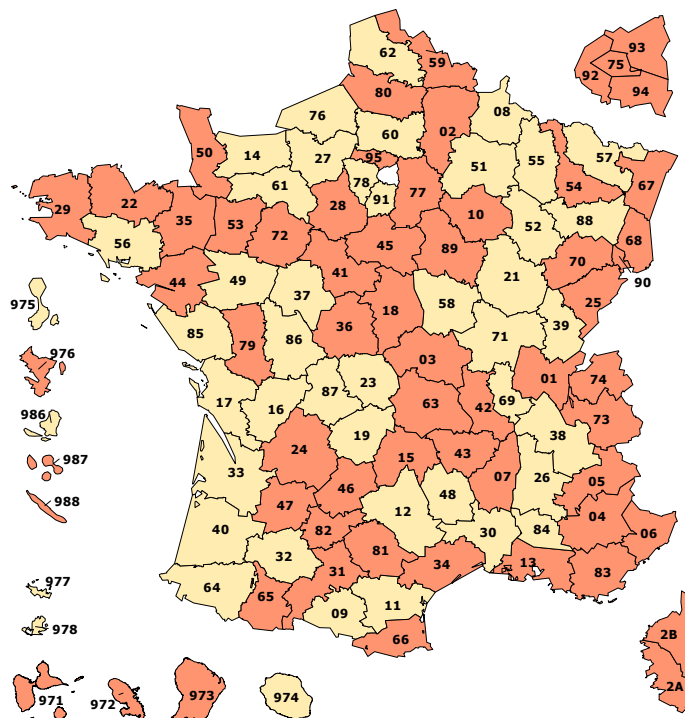
* Les non ventilés correspondent aux infractions constatées par les directions centrales de la police nationale (DCPJ, DCRI et DCPAF).

Atteintes volontaires à l'intégrité physique par département

Métropole et outre-Mer

Variation
Années 2009 - 2010

 En diminution
 En augmentation

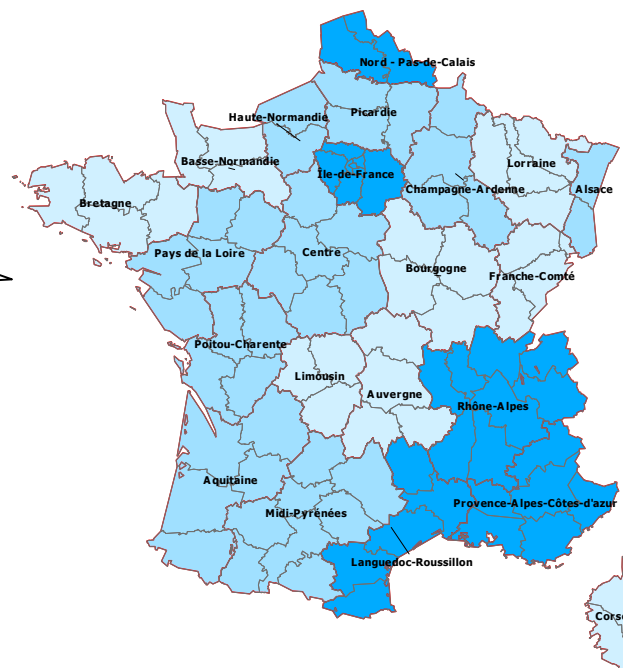
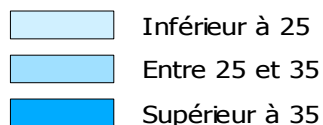


| Départements | | Faits constatés | | Variation | Départements | | Faits constatés | | Variation |
|--|--------------------------|-----------------|--------|-----------|------------------------------------|-----------------------|-----------------|----------------|--------------|
| | | 2009 | 2010 | | | | 2009 | 2010 | |
| 1 | Ain | 2 099 | 2 164 | 3,10% | 49 | Maine-et-Loire | 2 992 | 2 991 | -0,03% |
| 2 | Aisne | 3 516 | 3 549 | 0,94% | 50 | Manche | 1 696 | 1 807 | 6,54% |
| 3 | Allier | 1 355 | 1 415 | 4,43% | 51 | Marne | 4 649 | 4 584 | -1,40% |
| 4 | Alpes-de-Haute-Provence | 655 | 662 | 1,07% | 52 | Haute-Marne | 1 047 | 1 002 | -4,30% |
| 5 | Hautes-Alpes | 472 | 502 | 6,36% | 53 | Mayenne | 920 | 1 068 | 16,09% |
| 6 | Alpes-Maritimes | 12 201 | 12 576 | 3,07% | 54 | Meurthe-et-Moselle | 4 535 | 4 644 | 2,40% |
| 7 | Ardèche | 1 144 | 1 159 | 1,31% | 55 | Meuse | 883 | 852 | -3,51% |
| 8 | Ardennes | 1 567 | 1 542 | -1,60% | 56 | Morbihan | 2 695 | 2 662 | -1,22% |
| 9 | Ariège | 620 | 556 | -10,32% | 57 | Moselle | 6 253 | 5 950 | -4,85% |
| 10 | Aube | 2 143 | 2 204 | 2,85% | 58 | Nièvre | 956 | 945 | -1,15% |
| 11 | Aude | 1 831 | 1 825 | -0,33% | 59 | Nord | 24 870 | 25 373 | 2,02% |
| 12 | Aveyron | 857 | 734 | -14,35% | 60 | Oise | 5 701 | 5 640 | -1,07% |
| 13 | Bouches-du-Rhône | 26 263 | 27 804 | 5,87% | 61 | Orne | 1 411 | 1 331 | -5,67% |
| 14 | Calvados | 3 738 | 3 688 | -1,34% | 62 | Pas-de-Calais | 12 126 | 12 065 | -0,50% |
| 15 | Cantal | 326 | 403 | 23,62% | 63 | Puy-de-Dôme | 2 758 | 2 960 | 7,32% |
| 16 | Charente | 1 538 | 1 473 | -4,23% | 64 | Pyrénées-Atlantiques | 2 548 | 2 540 | -0,31% |
| 17 | Charente-Maritime | 2 827 | 2 771 | -1,98% | 65 | Hautes-Pyrénées | 1 063 | 1 097 | 3,20% |
| 18 | Cher | 1 411 | 1 467 | 3,97% | 66 | Pyrénées-Orientales | 3 327 | 3 334 | 0,21% |
| 19 | Corrèze | 916 | 909 | -0,76% | 67 | Bas-Rhin | 6 505 | 6 676 | 2,63% |
| 2A | Corse-du-Sud | 659 | 715 | 8,50% | 68 | Haut-Rhin | 4 707 | 4 838 | 2,78% |
| 2B | Haute-Corse | 695 | 805 | 15,83% | 69 | Rhône | 16 091 | 15 985 | -0,66% |
| 21 | Côte-d'Or | 2 406 | 2 364 | -1,75% | 70 | Haute-Saône | 951 | 987 | 3,79% |
| 22 | Côtes-d'Armor | 2 089 | 2 091 | 0,10% | 71 | Saône-et-Loire | 1 996 | 1 874 | -6,11% |
| 23 | Creuse | 284 | 281 | -1,06% | 72 | Sarthe | 2 697 | 2 875 | 6,60% |
| 24 | Dordogne | 1 406 | 1 437 | 2,20% | 73 | Savoie | 2 213 | 2 268 | 2,49% |
| 25 | Doubs | 2 751 | 2 870 | 4,33% | 74 | Haute-Savoie | 3 559 | 3 619 | 1,69% |
| 26 | Drôme | 3 158 | 3 076 | -2,60% | 75 | Paris | 35 394 | 38 699 | 9,34% |
| 27 | Eure | 3 552 | 3 372 | -5,07% | 76 | Seine-Maritime | 11 070 | 10 514 | -5,02% |
| 28 | Eure-et-Loir | 2 505 | 2 679 | 6,95% | 77 | Seine-et-Marne | 12 260 | 12 686 | 3,47% |
| 29 | Finistère | 3 779 | 4 003 | 5,93% | 78 | Yvelines | 10 990 | 10 861 | -1,17% |
| 30 | Gard | 5 477 | 5 382 | -1,73% | 79 | Deux-Sèvres | 1 184 | 1 213 | 2,45% |
| 31 | Haute-Garonne | 8 497 | 9 075 | 6,80% | 80 | Somme | 4 624 | 4 705 | 1,75% |
| 32 | Gers | 641 | 597 | -6,86% | 81 | Tarn | 1 565 | 1 592 | 1,73% |
| 33 | Gironde | 9 368 | 9 185 | -1,95% | 82 | Tarn-et-Garonne | 1 232 | 1 234 | 0,16% |
| 34 | Hérault | 7 768 | 7 992 | 2,88% | 83 | Var | 6 667 | 7 682 | 15,22% |
| 35 | Ille-et-Vilaine | 4 427 | 4 686 | 5,85% | 84 | Vaucluse | 3 979 | 3 757 | -5,58% |
| 36 | Indre | 877 | 994 | 13,34% | 85 | Vendée | 1 920 | 1 788 | -6,88% |
| 37 | Indre-et-Loire | 2 794 | 2 633 | -5,76% | 86 | Vienne | 1 571 | 1 563 | -0,51% |
| 38 | Isère | 7 182 | 6 599 | -8,12% | 87 | Haute-Vienne | 1 545 | 1 532 | -0,84% |
| 39 | Jura | 957 | 939 | -1,88% | 88 | Vosges | 1 811 | 1 521 | -16,01% |
| 40 | Landes | 1 450 | 1 324 | -8,69% | 89 | Yonne | 2 129 | 2 216 | 4,09% |
| 41 | Loir-et-Cher | 1 546 | 1 546 | 0,00% | 90 | Territoire de Belfort | 904 | 941 | 4,09% |
| 42 | Loire | 4 058 | 4 158 | 2,46% | 91 | Essonne | 11 458 | 11 367 | -0,79% |
| 43 | Haute-Loire | 600 | 625 | 4,17% | 92 | Hauts-de-Seine | 13 187 | 13 605 | 3,17% |
| 44 | Loire-Atlantique | 6 530 | 6 900 | 5,67% | 93 | Seine-Saint-Denis | 28 791 | 30 877 | 7,25% |
| 45 | Loiret | 4 536 | 4 656 | 2,65% | 94 | Val-de-Marne | 13 534 | 14 580 | 7,73% |
| 46 | Lot | 532 | 606 | 13,91% | 95 | Val-d'Oise | 13 334 | 13 799 | 3,49% |
| 47 | Lot-et-Garonne | 1 351 | 1 401 | 3,70% | Non ventilés (*) | | 7 | 10 | 42,86% |
| 48 | Lozère | 252 | 245 | -2,78% | Total France Métropolitaine | | 455 911 | 467 348 | 2,51% |
| Départements et collectivités d'outre-mer | | | | | 97-6 | Mayotte | 989 | 1 144 | 15,67% |
| 97-1 | Guadeloupe | 5 405 | 5 725 | 5,92% | 97-7 | Saint-Barthélemy | 65 | 55 | -15,38% |
| 97-2 | Martinique | 5 095 | 5 446 | 6,89% | 97-8 | Saint-Martin | 711 | 682 | -4,08% |
| 97-3 | Guyane | 3 158 | 3 480 | 10,20% | 98-6 | Wallis-et-Futuna | 27 | 23 | -14,81% |
| 97-4 | Réunion | 6 533 | 6 145 | -5,94% | 98-7 | Polynésie Française | 2 123 | 2 165 | 1,98% |
| 97-5 | Saint-Pierre-et-Miquelon | 35 | 13 | -62,86% | 98-8 | Nouvelle-Calédonie | 2 137 | 2 463 | 15,26% |

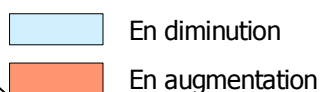
* Les non ventilés correspondent aux infractions constatées par les directions centrales de la police nationale (DCPJ, DCRI et DCPAF).

Atteintes aux biens par région (métropole)

Taux pour 1000 habitants



Variation années 2009 - 2010



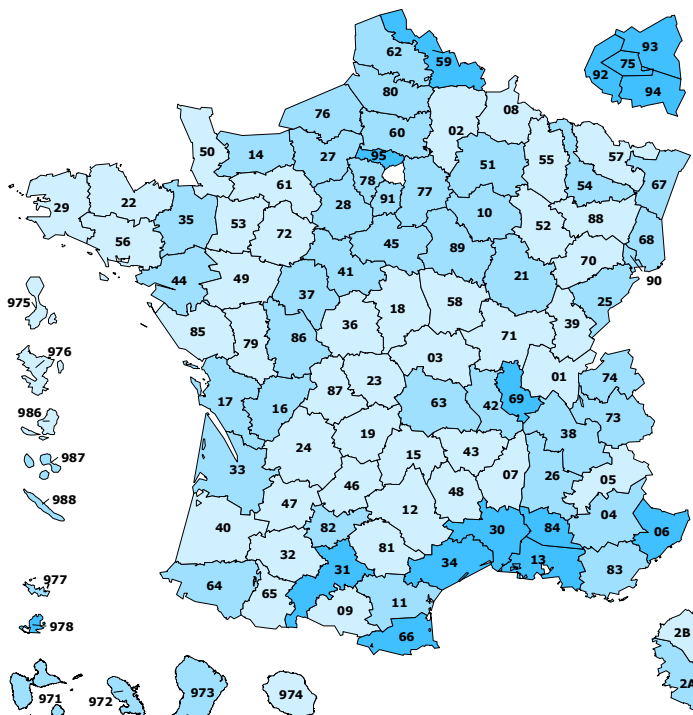
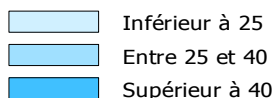
| Régions | Faits constatés année 2010 | Taux pour 1000 Hab. année 2010 | Faits constatés année 2009 | Variation |
|-------------------------------|-------------------------------|-----------------------------------|-------------------------------|---------------|
| Alsace | 47 241 | 25,72 | 50 624 | -6,68% |
| Aquitaine | 98 975 | 31,15 | 102 073 | -3,04% |
| Auvergne | 28 233 | 21,04 | 29 044 | -2,79% |
| Basse-Normandie | 33 714 | 22,97 | 35 686 | -5,53% |
| Bourgogne | 38 995 | 23,80 | 40 616 | -3,99% |
| Bretagne | 76 795 | 24,38 | 76 821 | -0,03% |
| Centre | 69 438 | 27,43 | 70 899 | -2,06% |
| Champagne-Ardenne | 39 726 | 29,69 | 41 591 | -4,48% |
| Corse | 7 506 | 24,78 | 7 767 | -3,36% |
| Franche-Comté | 26 204 | 22,51 | 26 609 | -1,52% |
| Haute-Normandie | 57 492 | 31,49 | 59 746 | -3,77% |
| Île-de-France | 570 715 | 48,95 | 572 913 | -0,38% |
| Languedoc-Roussillon | 119 489 | 46,28 | 122 649 | -2,58% |
| Limousin | 14 546 | 19,64 | 14 729 | -1,24% |
| Lorraine | 58 629 | 24,99 | 62 233 | -5,79% |
| Midi-Pyrénées | 89 182 | 31,42 | 89 970 | -0,88% |
| Nord - Pas-de-Calais | 143 950 | 35,77 | 147 236 | -2,23% |
| Pays de la Loire | 97 064 | 27,65 | 96 833 | 0,24% |
| Picardie | 54 468 | 28,57 | 57 705 | -5,61% |
| Poitou-Charentes | 49 728 | 28,37 | 48 668 | 2,18% |
| Provence-Alpes-Côte d'azur | 244 969 | 50,17 | 252 637 | -3,04% |
| Rhône-Alpes | 217 369 | 35,53 | 220 568 | -1,45% |
| Non ventilés | 32 | - | 32 | 0,00% |
| Total France métropole | 2 184 460 | 35,16 | 2 227 649 | -1,94% |

* Les non ventilés correspondent aux infractions constatées par les directions centrales de la police nationale (DCPJ, DCRI et DCPAF).

Atteintes aux biens par département

Métropole et outre-Mer

Taux de criminalité pour 1000 habitants Année 2010



| Départements | | | Faits constatés | Taux pour 1000 habitants | Départements | | | Faits constatés | Taux pour 1000 habitants |
|--|--------------------------|--|-----------------|--------------------------|------------------------------------|-----------------------|--|------------------|--------------------------|
| 1 | Ain | | 13 062 | 22,47 | 49 | Maine-et-Loire | | 16 715 | 21,57 |
| 2 | Aisne | | 13 279 | 24,65 | 50 | Manche | | 8 666 | 17,44 |
| 3 | Allier | | 6 767 | 19,74 | 51 | Marne | | 21 289 | 37,61 |
| 4 | Alpes-de-Haute-Provence | | 4 178 | 26,45 | 52 | Haute-Marne | | 4 161 | 22,31 |
| 5 | Hautes-Alpes | | 2 671 | 19,90 | 53 | Mayenne | | 5 084 | 16,78 |
| 6 | Alpes-Maritimes | | 58 782 | 54,21 | 54 | Meurthe-et-Moselle | | 21 736 | 29,78 |
| 7 | Ardèche | | 6 620 | 21,26 | 55 | Meuse | | 3 460 | 17,82 |
| 8 | Ardennes | | 6 020 | 21,18 | 56 | Morbihan | | 17 608 | 24,80 |
| 9 | Ariège | | 2 964 | 19,73 | 57 | Moselle | | 25 458 | 24,43 |
| 10 | Aube | | 8 256 | 27,40 | 58 | Nièvre | | 4 367 | 19,79 |
| 11 | Aude | | 13 411 | 38,40 | 59 | Nord | | 104 296 | 40,66 |
| 12 | Aveyron | | 3 719 | 13,48 | 60 | Oise | | 25 650 | 32,07 |
| 13 | Bouches-du-Rhône | | 117 271 | 59,65 | 61 | Orne | | 6 032 | 20,64 |
| 14 | Calvados | | 19 016 | 28,03 | 62 | Pas-de-Calais | | 39 654 | 27,17 |
| 15 | Cantal | | 1 733 | 11,65 | 63 | Puy-de-Dôme | | 16 064 | 25,56 |
| 16 | Charente | | 9 079 | 25,82 | 64 | Pyrénées-Atlantiques | | 17 808 | 27,51 |
| 17 | Charente-Maritime | | 22 540 | 36,85 | 65 | Hautes-Pyrénées | | 5 497 | 24,00 |
| 18 | Cher | | 7 505 | 23,96 | 66 | Pyrénées-Orientales | | 19 037 | 43,13 |
| 19 | Corrèze | | 4 634 | 19,08 | 67 | Bas-Rhin | | 28 555 | 26,17 |
| 2A | Corse-du-Sud | | 3 550 | 25,19 | 68 | Haut-Rhin | | 18 686 | 25,05 |
| 2B | Haute-Corse | | 3 956 | 24,42 | 69 | Rhône | | 74 225 | 43,91 |
| 21 | Côte-d'Or | | 14 284 | 27,38 | 70 | Haute-Saône | | 4 311 | 18,07 |
| 22 | Côtes-d'Armor | | 12 403 | 21,33 | 71 | Saône-et-Loire | | 11 040 | 19,93 |
| 23 | Creuse | | 1 129 | 9,11 | 72 | Sarthe | | 12 060 | 21,55 |
| 24 | Dordogne | | 8 049 | 19,66 | 73 | Savoie | | 15 275 | 37,36 |
| 25 | Doubs | | 13 250 | 25,35 | 74 | Haute-Savoie | | 21 793 | 30,43 |
| 26 | Drôme | | 17 222 | 36,02 | 75 | Paris | | 147 833 | 66,85 |
| 27 | Eure | | 14 767 | 25,59 | 76 | Seine-Maritime | | 42 725 | 34,22 |
| 28 | Eure-et-Loir | | 11 260 | 26,58 | 77 | Seine-et-Marne | | 50 981 | 39,10 |
| 29 | Finistère | | 21 210 | 23,82 | 78 | Yvelines | | 55 130 | 39,21 |
| 30 | Gard | | 33 469 | 48,20 | 79 | Deux-Sèvres | | 7 342 | 20,11 |
| 31 | Haute-Garonne | | 56 080 | 46,07 | 80 | Somme | | 15 539 | 27,35 |
| 32 | Gers | | 3 085 | 16,65 | 81 | Tarn | | 8 546 | 22,99 |
| 33 | Gironde | | 56 580 | 39,81 | 82 | Tarn-et-Garonne | | 6 573 | 27,86 |
| 34 | Hérault | | 52 495 | 51,48 | 83 | Var | | 37 431 | 37,38 |
| 35 | Ille-et-Vilaine | | 25 574 | 26,43 | 84 | Vaucluse | | 24 636 | 45,72 |
| 36 | Indre | | 4 522 | 19,49 | 85 | Vendée | | 13 157 | 21,33 |
| 37 | Indre-et-Loire | | 17 283 | 29,52 | 86 | Vienne | | 10 767 | 25,37 |
| 38 | Isère | | 46 646 | 39,24 | 87 | Haute-Vienne | | 8 783 | 23,49 |
| 39 | Jura | | 4 831 | 18,53 | 88 | Vosges | | 7 975 | 20,98 |
| 40 | Landes | | 9 180 | 24,60 | 89 | Yonne | | 9 304 | 27,18 |
| 41 | Loir-et-Cher | | 9 186 | 28,13 | 90 | Territoire de Belfort | | 3 812 | 26,85 |
| 42 | Loire | | 22 526 | 30,36 | 91 | Essonne | | 44 390 | 36,81 |
| 43 | Haute-Loire | | 3 669 | 16,54 | 92 | Hauts-de-Seine | | 62 332 | 40,22 |
| 44 | Loire-Atlantique | | 50 048 | 39,85 | 93 | Seine-Saint-Denis | | 93 636 | 62,16 |
| 45 | Loiret | | 19 682 | 30,24 | 94 | Val-de-Marne | | 59 547 | 45,43 |
| 46 | Lot | | 2 718 | 15,73 | 95 | Val-d'Oise | | 56 866 | 48,80 |
| 47 | Lot-et-Garonne | | 7 358 | 22,54 | Non ventilés (*) | | | 32 | - |
| 48 | Lozère | | 1 077 | 13,99 | Total France Métropolitaine | | | 2 184 460 | 35,16 |
| Départements et collectivités d'outre-mer | | | | | 97-6 | Mayotte | | 3 397 | 21,15 |
| 97-1 | Guadeloupe | | 14 895 | 37,07 | 97-7 | Saint-Barthélemy | | 239 | 27,56 |
| 97-2 | Martinique | | 11 656 | 29,31 | 97-8 | Saint-Martin | | 1 953 | 53,27 |
| 97-3 | Guyane | | 7 246 | 33,05 | 98-6 | Wallis-et-Futuna | | 86 | 5,79 |
| 97-4 | Réunion | | 17 258 | 21,35 | 98-7 | Polynésie Française | | 6 874 | 28,01 |
| 97-5 | Saint-Pierre-et-Miquelon | | 33 | 5,43 | 98-8 | Nouvelle-Calédonie | | 8 449 | 36,61 |

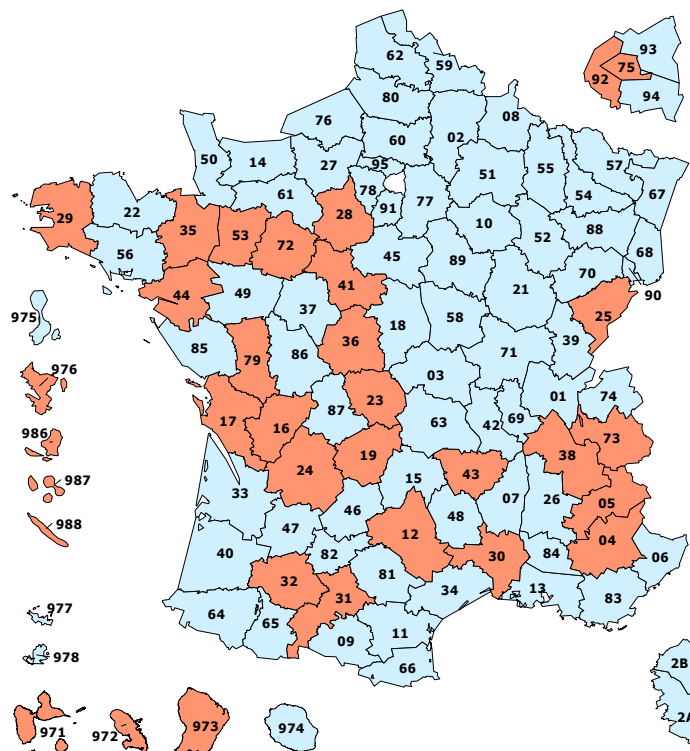
* Les non ventilés correspondent aux infractions constatées par les directions centrales de la police nationale (DCPJ, DCRI et DCPAF).

Atteintes aux biens par département

Métropole et outre-Mer

Variation Années 2009 - 2010

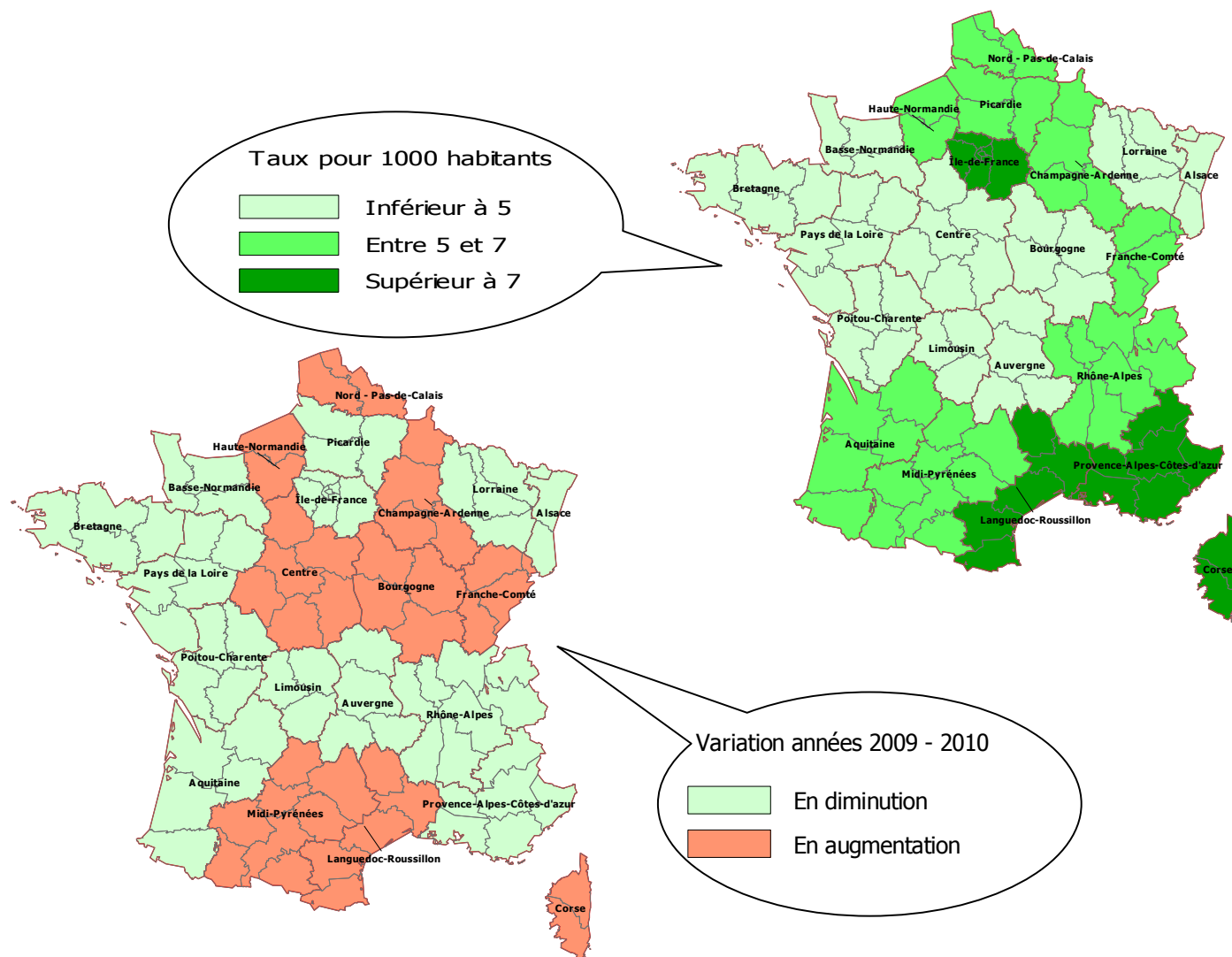
En diminution
En augmentation



| Départements | | Faits constatés | | Variation | Départements | | Faits constatés | | Variation |
|--|--------------------------|-----------------|---------|-----------|------------------------------------|-----------------------|------------------|------------------|---------------|
| | | 2009 | 2010 | | | | 2009 | 2010 | |
| 1 | Ain | 13 860 | 13 062 | -5,76% | 49 | Maine-et-Loire | 17 694 | 16 715 | -5,53% |
| 2 | Aisne | 14 388 | 13 279 | -7,71% | 50 | Manche | 9 330 | 8 666 | -7,12% |
| 3 | Allier | 7 372 | 6 767 | -8,21% | 51 | Marne | 21 610 | 21 289 | -1,49% |
| 4 | Alpes-de-Haute-Provence | 4 088 | 4 178 | 2,20% | 52 | Haute-Marne | 5 085 | 4 161 | -18,17% |
| 5 | Hautes-Alpes | 2 670 | 2 671 | 0,04% | 53 | Mayenne | 5 007 | 5 084 | 1,54% |
| 6 | Alpes-Maritimes | 60 613 | 58 782 | -3,02% | 54 | Meurthe-et-Moselle | 22 441 | 21 736 | -3,14% |
| 7 | Ardèche | 6 908 | 6 620 | -4,17% | 55 | Meuse | 3 684 | 3 460 | -6,08% |
| 8 | Ardennes | 6 235 | 6 020 | -3,45% | 56 | Morbihan | 18 128 | 17 608 | -2,87% |
| 9 | Ariège | 3 146 | 2 964 | -5,79% | 57 | Moselle | 27 772 | 25 458 | -8,33% |
| 10 | Aube | 8 661 | 8 256 | -4,68% | 58 | Nièvre | 4 564 | 4 367 | -4,32% |
| 11 | Aude | 14 770 | 13 411 | -9,20% | 59 | Nord | 106 021 | 104 296 | -1,63% |
| 12 | Aveyron | 3 563 | 3 719 | 4,38% | 60 | Oise | 27 207 | 25 650 | -5,72% |
| 13 | Bouches-du-Rhône | 119 713 | 117 271 | -2,04% | 61 | Orne | 6 338 | 6 032 | -4,83% |
| 14 | Calvados | 20 018 | 19 016 | -5,01% | 62 | Pas-de-Calais | 41 215 | 39 654 | -3,79% |
| 15 | Cantal | 1 901 | 1 733 | -8,84% | 63 | Puy-de-Dôme | 16 220 | 16 064 | -0,96% |
| 16 | Charente | 8 719 | 9 079 | 4,13% | 64 | Pyrénées-Atlantiques | 17 826 | 17 808 | -0,10% |
| 17 | Charente-Maritime | 21 714 | 22 540 | 3,80% | 65 | Hautes-Pyrénées | 5 951 | 5 497 | -7,63% |
| 18 | Cher | 7 941 | 7 505 | -5,49% | 66 | Pyrénées-Orientales | 20 132 | 19 037 | -5,44% |
| 19 | Corrèze | 4 361 | 4 634 | 6,26% | 67 | Bas-Rhin | 30 478 | 28 555 | -6,31% |
| 2A | Corse-du-Sud | 3 619 | 3 550 | -1,91% | 68 | Haut-Rhin | 20 146 | 18 686 | -7,25% |
| 2B | Haute-Corse | 4 148 | 3 956 | -4,63% | 69 | Rhône | 74 560 | 74 225 | -0,45% |
| 21 | Côte-d'Or | 14 908 | 14 284 | -4,19% | 70 | Haute-Saône | 4 475 | 4 311 | -3,66% |
| 22 | Côtes-d'Armor | 12 764 | 12 403 | -2,83% | 71 | Saône-et-Loire | 11 436 | 11 040 | -3,46% |
| 23 | Creuse | 1 107 | 1 129 | 1,99% | 72 | Sarthe | 12 018 | 12 060 | 0,35% |
| 24 | Dordogne | 8 006 | 8 049 | 0,54% | 73 | Savoie | 15 224 | 15 275 | 0,33% |
| 25 | Doubs | 13 051 | 13 250 | 1,52% | 74 | Haute-Savoie | 22 033 | 21 793 | -1,09% |
| 26 | Drôme | 18 142 | 17 222 | -5,07% | 75 | Paris | 141 167 | 147 833 | 4,72% |
| 27 | Eure | 15 627 | 14 767 | -5,50% | 76 | Seine-Maritime | 44 119 | 42 725 | -3,16% |
| 28 | Eure-et-Loir | 11 038 | 11 260 | 2,01% | 77 | Seine-et-Marne | 53 283 | 50 981 | -4,32% |
| 29 | Finistère | 21 157 | 21 210 | 0,25% | 78 | Yvelines | 58 718 | 55 130 | -6,11% |
| 30 | Gard | 33 073 | 33 469 | 1,20% | 79 | Deux-Sèvres | 7 245 | 7 342 | 1,34% |
| 31 | Haute-Garonne | 55 435 | 56 080 | 1,16% | 80 | Somme | 16 110 | 15 539 | -3,54% |
| 32 | Gers | 3 007 | 3 085 | 2,59% | 81 | Tarn | 8 596 | 8 546 | -0,58% |
| 33 | Gironde | 58 187 | 56 580 | -2,76% | 82 | Tarn-et-Garonne | 7 493 | 6 573 | -12,28% |
| 34 | Hérault | 53 534 | 52 495 | -1,94% | 83 | Var | 38 960 | 37 431 | -3,92% |
| 35 | Ille-et-Vilaine | 24 772 | 25 574 | 3,24% | 84 | Vaucluse | 26 593 | 24 636 | -7,36% |
| 36 | Indre | 4 170 | 4 522 | 8,44% | 85 | Vendée | 13 414 | 13 157 | -1,92% |
| 37 | Indre-et-Loire | 17 942 | 17 283 | -3,67% | 86 | Vienne | 10 990 | 10 767 | -2,03% |
| 38 | Isère | 46 323 | 46 646 | 0,70% | 87 | Haute-Vienne | 9 261 | 8 783 | -5,16% |
| 39 | Jura | 5 214 | 4 831 | -7,35% | 88 | Vosges | 8 336 | 7 975 | -4,33% |
| 40 | Landes | 10 218 | 9 180 | -10,16% | 89 | Yonne | 9 708 | 9 304 | -4,16% |
| 41 | Loir-et-Cher | 8 904 | 9 186 | 3,17% | 90 | Territoire de Belfort | 3 869 | 3 812 | -1,47% |
| 42 | Loire | 23 518 | 22 526 | -4,22% | 91 | Essonne | 46 438 | 44 390 | -4,41% |
| 43 | Haute-Loire | 3 551 | 3 669 | 3,32% | 92 | Hauts-de-Seine | 61 486 | 62 332 | 1,38% |
| 44 | Loire-Atlantique | 48 700 | 50 048 | 2,77% | 93 | Seine-Saint-Denis | 94 642 | 93 636 | -1,06% |
| 45 | Loiret | 20 904 | 19 682 | -5,85% | 94 | Val-de-Marne | 59 663 | 59 547 | -0,19% |
| 46 | Lot | 2 779 | 2 718 | -2,20% | 95 | Val-d'Oise | 57 516 | 56 866 | -1,13% |
| 47 | Lot-et-Garonne | 7 836 | 7 358 | -6,10% | Non ventilés (*) | | 32 | 32 | 0,00% |
| 48 | Lozère | 1 140 | 1 077 | -5,53% | Total France Métropolitaine | | 2 227 649 | 2 184 460 | -1,94% |
| Départements et collectivités d'outre-mer | | | | | 97-6 | Mayotte | 2 996 | 3 397 | 13,38% |
| 97-1 | Guadeloupe | 14 384 | 14 895 | 3,55% | 97-7 | Saint-Barthélemy | 278 | 239 | -14,03% |
| 97-2 | Martinique | 11 612 | 11 656 | 0,38% | 97-8 | Saint-Martin | 2 222 | 1 953 | -12,11% |
| 97-3 | Guyane | 7 071 | 7 246 | 2,47% | 98-6 | Wallis-et-Futuna | 67 | 86 | 28,36% |
| 97-4 | Réunion | 17 965 | 17 258 | -3,94% | 98-7 | Polynésie Française | 6 316 | 6 874 | 8,83% |
| 97-5 | Saint-Pierre-et-Miquelon | 61 | 33 | -45,90% | 98-8 | Nouvelle-Calédonie | 7 764 | 8 449 | 8,82% |

* Les non ventilés correspondent aux infractions constatées par les directions centrales de la police nationale (DCPJ, DCRI et DCPah).

Escroqueries et infractions économiques et financières par région (métropole)



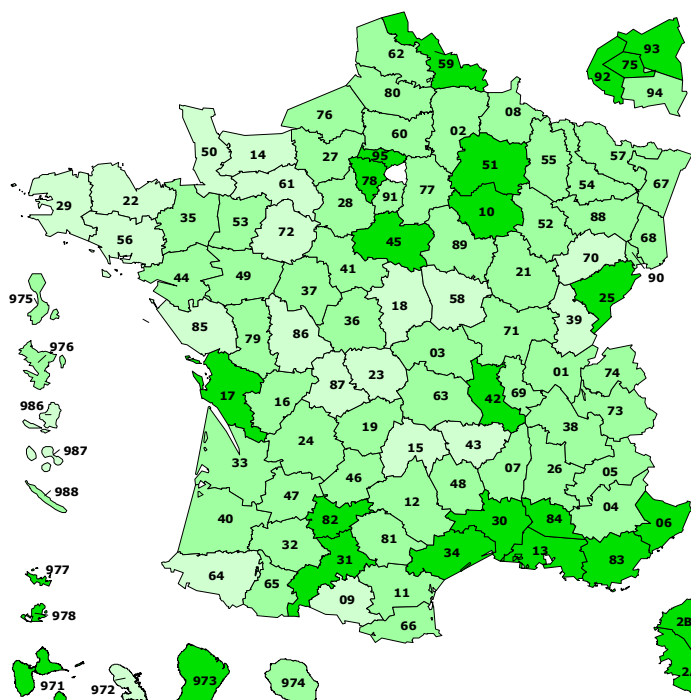
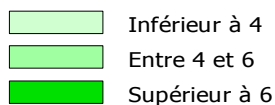
| Régions | Faits constatés année 2010 | Taux pour 1000 Hab. année 2010 | Faits constatés année 2009 | Variation |
|-------------------------------|-------------------------------|-----------------------------------|-------------------------------|---------------|
| Alsace | 8 408 | 4,58 | 9 039 | -6,98% |
| Aquitaine | 15 965 | 5,02 | 18 982 | -15,89% |
| Auvergne | 6 257 | 4,66 | 6 383 | -1,97% |
| Basse-Normandie | 4 934 | 3,36 | 5 119 | -3,61% |
| Bourgogne | 7 458 | 4,55 | 7 142 | 4,42% |
| Bretagne | 12 667 | 4,02 | 15 646 | -19,04% |
| Centre | 12 415 | 4,90 | 10 372 | 19,70% |
| Champagne-Ardenne | 7 658 | 5,72 | 7 084 | 8,10% |
| Corse | 2 465 | 8,14 | 2 148 | 14,76% |
| Franche-Comté | 6 170 | 5,30 | 6 066 | 1,71% |
| Haute-Normandie | 10 117 | 5,54 | 9 769 | 3,56% |
| Île-de-France | 81 881 | 7,02 | 86 029 | -4,82% |
| Languedoc-Roussillon | 18 156 | 7,03 | 18 004 | 0,84% |
| Limousin | 2 885 | 3,89 | 3 084 | -6,45% |
| Lorraine | 11 618 | 4,95 | 12 727 | -8,71% |
| Midi-Pyrénées | 17 090 | 6,02 | 16 715 | 2,24% |
| Nord - Pas-de-Calais | 24 057 | 5,98 | 22 750 | 5,75% |
| Pays de la Loire | 15 252 | 4,35 | 16 987 | -10,21% |
| Picardie | 9 858 | 5,17 | 10 547 | -6,53% |
| Poitou-Charentes | 8 753 | 4,99 | 9 609 | -8,91% |
| Provence-Alpes-Côte d'azur | 38 860 | 7,96 | 39 814 | -2,40% |
| Rhône-Alpes | 31 659 | 5,18 | 36 631 | -13,57% |
| Non ventilés | 73 | - | 81 | -9,88% |
| Total France métropole | 354 656 | 5,71 | 370 728 | -4,34% |

* Les non ventilés correspondent aux infractions constatées par les directions centrales de la police nationale (DCPJ, DCRI et DCPAF).

Escroqueries et infractions économiques et financières par département

Métropole et outre-Mer

Taux de criminalité pour 1000 habitants Année 2010



| Départements | | | Faits constatés | Taux pour 1000 habitants | Départements | | | Faits constatés | Taux pour 1000 habitants |
|--|--------------------------|--|-----------------|--------------------------|------------------------------------|-----------------------|--|-----------------|--------------------------|
| 1 | Ain | | 3 225 | 5,55 | 49 | Maine-et-Loire | | 4 326 | 5,58 |
| 2 | Aisne | | 3 092 | 5,74 | 50 | Manche | | 1 653 | 3,33 |
| 3 | Allier | | 1 551 | 4,52 | 51 | Marne | | 3 588 | 6,34 |
| 4 | Alpes-de-Haute-Provence | | 885 | 5,60 | 52 | Haute-Marne | | 988 | 5,30 |
| 5 | Hautes-Alpes | | 754 | 5,62 | 53 | Mayenne | | 1 234 | 4,07 |
| 6 | Alpes-Maritimes | | 7 879 | 7,27 | 54 | Meurthe-et-Moselle | | 3 789 | 5,19 |
| 7 | Ardèche | | 1 366 | 4,39 | 55 | Meuse | | 821 | 4,23 |
| 8 | Ardennes | | 1 232 | 4,34 | 56 | Morbihan | | 2 615 | 3,68 |
| 9 | Ariège | | 506 | 3,37 | 57 | Moselle | | 5 370 | 5,15 |
| 10 | Aube | | 1 850 | 6,14 | 58 | Nièvre | | 801 | 3,63 |
| 11 | Aude | | 2 095 | 6,00 | 59 | Nord | | 16 423 | 6,40 |
| 12 | Aveyron | | 1 110 | 4,02 | 60 | Oise | | 4 051 | 5,07 |
| 13 | Bouches-du-Rhône | | 16 613 | 8,45 | 61 | Orne | | 1 036 | 3,54 |
| 14 | Calvados | | 2 245 | 3,31 | 62 | Pas-de-Calais | | 7 634 | 5,23 |
| 15 | Cantal | | 323 | 2,17 | 63 | Puy-de-Dôme | | 3 521 | 5,60 |
| 16 | Charente | | 1 641 | 4,67 | 64 | Pyrénées-Atlantiques | | 2 436 | 3,76 |
| 17 | Charente-Maritime | | 3 992 | 6,53 | 65 | Hautes-Pyrénées | | 1 343 | 5,86 |
| 18 | Cher | | 968 | 3,09 | 66 | Pyrénées-Orientales | | 2 557 | 5,79 |
| 19 | Corrèze | | 1 213 | 4,99 | 67 | Bas-Rhin | | 5 059 | 4,64 |
| 2A | Corse-du-Sud | | 1 044 | 7,41 | 68 | Haut-Rhin | | 3 349 | 4,49 |
| 2B | Haute-Corse | | 1 421 | 8,77 | 69 | Rhône | | 9 202 | 5,44 |
| 21 | Côte-d'Or | | 2 263 | 4,34 | 70 | Haute-Saône | | 825 | 3,46 |
| 22 | Côtes-d'Armor | | 2 167 | 3,73 | 71 | Saône-et-Loire | | 2 595 | 4,68 |
| 23 | Creuse | | 259 | 2,09 | 72 | Sarthe | | 1 816 | 3,25 |
| 24 | Dordogne | | 1 828 | 4,47 | 73 | Savoie | | 2 293 | 5,61 |
| 25 | Doubs | | 3 740 | 7,16 | 74 | Haute-Savoie | | 3 244 | 4,53 |
| 26 | Drôme | | 2 321 | 4,85 | 75 | Paris | | 24 094 | 10,90 |
| 27 | Eure | | 3 453 | 5,98 | 76 | Seine-Maritime | | 6 664 | 5,34 |
| 28 | Eure-et-Loir | | 1 908 | 4,50 | 77 | Seine-et-Marne | | 6 642 | 5,09 |
| 29 | Finistère | | 3 258 | 3,66 | 78 | Yvelines | | 8 569 | 6,09 |
| 30 | Gard | | 4 569 | 6,58 | 79 | Deux-Sèvres | | 1 519 | 4,16 |
| 31 | Haute-Garonne | | 8 757 | 7,19 | 80 | Somme | | 2 715 | 4,78 |
| 32 | Gers | | 1 027 | 5,54 | 81 | Tarn | | 2 043 | 5,50 |
| 33 | Gironde | | 8 220 | 5,78 | 82 | Tarn-et-Garonne | | 1 518 | 6,43 |
| 34 | Hérault | | 8 580 | 8,41 | 83 | Var | | 8 658 | 8,65 |
| 35 | Ille-et-Vilaine | | 4 627 | 4,78 | 84 | Vaucluse | | 4 071 | 7,55 |
| 36 | Indre | | 1 035 | 4,46 | 85 | Vendée | | 2 312 | 3,75 |
| 37 | Indre-et-Loire | | 2 853 | 4,87 | 86 | Vienne | | 1 601 | 3,77 |
| 38 | Isère | | 5 451 | 4,59 | 87 | Haute-Vienne | | 1 413 | 3,78 |
| 39 | Jura | | 1 010 | 3,87 | 88 | Vosges | | 1 638 | 4,31 |
| 40 | Landes | | 1 714 | 4,59 | 89 | Yonne | | 1 799 | 5,25 |
| 41 | Loir-et-Cher | | 1 732 | 5,30 | 90 | Territoire de Belfort | | 595 | 4,19 |
| 42 | Loire | | 4 557 | 6,14 | 91 | Essonne | | 5 099 | 4,23 |
| 43 | Haute-Loire | | 862 | 3,89 | 92 | Hauts-de-Seine | | 11 065 | 7,14 |
| 44 | Loire-Atlantique | | 5 564 | 4,43 | 93 | Seine-Saint-Denis | | 10 067 | 6,68 |
| 45 | Loiret | | 3 919 | 6,02 | 94 | Val-de-Marne | | 6 335 | 4,83 |
| 46 | Lot | | 786 | 4,55 | 95 | Val-d'Oise | | 10 010 | 8,59 |
| 47 | Lot-et-Garonne | | 1 767 | 5,41 | Non ventilés (*) | | | 73 | - |
| 48 | Lozère | | 355 | 4,61 | Total France Métropolitaine | | | 354 656 | 5,71 |
| Départements et collectivités d'outre-mer | | | | | 97-6 | Mayotte | | 911 | 5,67 |
| 97-1 | Guadeloupe | | 2 452 | 6,10 | 97-7 | Saint-Barthélemy | | 63 | 7,26 |
| 97-2 | Martinique | | 1 467 | 3,69 | 97-8 | Saint-Martin | | 230 | 6,27 |
| 97-3 | Guyane | | 1 986 | 9,06 | 98-6 | Wallis-et-Futuna | | 10 | 0,67 |
| 97-4 | Réunion | | 3 349 | 4,14 | 98-7 | Polynésie Française | | 803 | 3,27 |
| 97-5 | Saint-Pierre-et-Miquelon | | 28 | 4,61 | 98-8 | Nouvelle-Calédonie | | 1 135 | 4,92 |

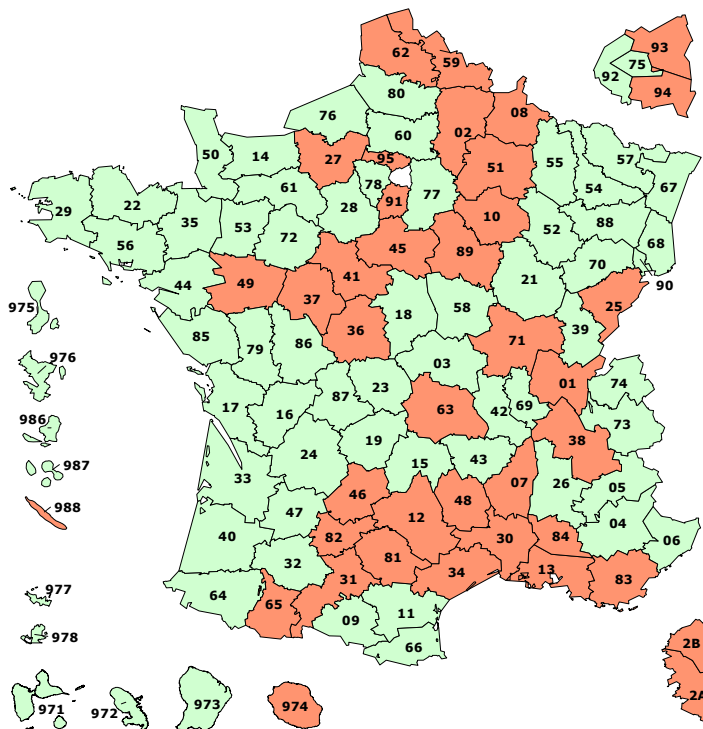
* Les non ventilés correspondent aux infractions constatées par les directions centrales de la police nationale (DCPJ, DCRI et DCPAF).

Escroqueries et infractions économiques et financières par département

Métropole et outre-Mer

Variation
Années 2009 - 2010

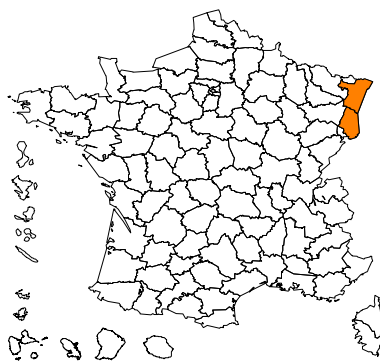
En diminution
 En augmentation




| Départements | | Faits constatés | | Variation | Départements | | Faits constatés | | Variation |
|--|--------------------------|-----------------|--------|-----------|------------------------------------|-----------------------|-----------------|----------------|---------------|
| | | 2009 | 2010 | | | | 2009 | 2010 | |
| 1 | Ain | 2 995 | 3 225 | 7,68% | 49 | Maine-et-Loire | 4 003 | 4 326 | 8,07% |
| 2 | Aisne | 3 021 | 3 092 | 2,35% | 50 | Manche | 1 742 | 1 653 | -5,11% |
| 3 | Allier | 1 580 | 1 551 | -1,84% | 51 | Marne | 3 039 | 3 588 | 18,07% |
| 4 | Alpes-de-Haute-Provence | 988 | 885 | -10,43% | 52 | Haute-Marne | 1 207 | 988 | -18,14% |
| 5 | Hautes-Alpes | 863 | 754 | -12,63% | 53 | Mayenne | 1 285 | 1 234 | -3,97% |
| 6 | Alpes-Maritimes | 9 672 | 7 879 | -18,54% | 54 | Meurthe-et-Moselle | 4 003 | 3 789 | -5,35% |
| 7 | Ardèche | 1 292 | 1 366 | 5,73% | 55 | Meuse | 945 | 821 | -13,12% |
| 8 | Ardennes | 1 224 | 1 232 | 0,65% | 56 | Morbihan | 3 204 | 2 615 | -18,38% |
| 9 | Ariège | 583 | 506 | -13,21% | 57 | Moselle | 5 432 | 5 370 | -1,14% |
| 10 | Aube | 1 614 | 1 850 | 14,62% | 58 | Nièvre | 821 | 801 | -2,44% |
| 11 | Aude | 2 253 | 2 095 | -7,01% | 59 | Nord | 15 214 | 16 423 | 7,95% |
| 12 | Aveyron | 1 044 | 1 110 | 6,32% | 60 | Oise | 4 794 | 4 051 | -15,50% |
| 13 | Bouches-du-Rhône | 15 927 | 16 613 | 4,31% | 61 | Orne | 1 107 | 1 036 | -6,41% |
| 14 | Calvados | 2 270 | 2 245 | -1,10% | 62 | Pas-de-Calais | 7 536 | 7 634 | 1,30% |
| 15 | Cantal | 452 | 323 | -28,54% | 63 | Puy-de-Dôme | 3 420 | 3 521 | 2,95% |
| 16 | Charente | 1 684 | 1 641 | -2,55% | 64 | Pyrénées-Atlantiques | 2 866 | 2 436 | -15,00% |
| 17 | Charente-Maritime | 4 227 | 3 992 | -5,56% | 65 | Hautes-Pyrénées | 1 310 | 1 343 | 2,52% |
| 18 | Cher | 1 264 | 968 | -23,42% | 66 | Pyrénées-Orientales | 2 890 | 2 557 | -11,52% |
| 19 | Corrèze | 1 266 | 1 213 | -4,19% | 67 | Bas-Rhin | 5 607 | 5 059 | -9,77% |
| 20 | Corse-du-Sud | 1 025 | 1 044 | 1,85% | 68 | Haut-Rhin | 3 432 | 3 349 | -2,42% |
| 2A | Haute-Corse | 1 123 | 1 421 | 26,54% | 69 | Rhône | 12 461 | 9 202 | -26,15% |
| 21 | Côte-d'Or | 2 395 | 2 263 | -5,51% | 70 | Haute-Saône | 891 | 825 | -7,41% |
| 22 | Côtes-d'Armor | 2 451 | 2 167 | -11,59% | 71 | Saône-et-Loire | 2 267 | 2 595 | 14,47% |
| 23 | Creuse | 322 | 259 | -19,57% | 72 | Sarthe | 2 573 | 1 816 | -29,42% |
| 24 | Dordogne | 2 017 | 1 828 | -9,37% | 73 | Savoie | 2 339 | 2 293 | -1,97% |
| 25 | Doubs | 3 308 | 3 740 | 13,06% | 74 | Haute-Savoie | 4 542 | 3 244 | -28,58% |
| 26 | Drôme | 3 007 | 2 321 | -22,81% | 75 | Paris | 25 333 | 24 094 | -4,89% |
| 27 | Eure | 3 060 | 3 453 | 12,84% | 76 | Seine-Maritime | 6 709 | 6 664 | -0,67% |
| 28 | Eure-et-Loir | 2 194 | 1 908 | -13,04% | 77 | Seine-et-Marne | 8 909 | 6 642 | -25,45% |
| 29 | Finistère | 4 198 | 3 258 | -22,39% | 78 | Yvelines | 10 769 | 8 569 | -20,43% |
| 30 | Gard | 4 398 | 4 569 | 3,89% | 79 | Deux-Sèvres | 1 711 | 1 519 | -11,22% |
| 31 | Haute-Garonne | 8 741 | 8 757 | 0,18% | 80 | Somme | 2 732 | 2 715 | -0,62% |
| 32 | Gers | 1 035 | 1 027 | -0,77% | 81 | Tarn | 1 906 | 2 043 | 7,19% |
| 33 | Gironde | 10 212 | 8 220 | -19,51% | 82 | Tarn-et-Garonne | 1 440 | 1 518 | 5,42% |
| 34 | Hérault | 8 184 | 8 580 | 4,84% | 83 | Var | 8 359 | 8 658 | 3,58% |
| 35 | Ille-et-Vilaine | 5 793 | 4 627 | -20,13% | 84 | Vaucluse | 4 005 | 4 071 | 1,65% |
| 36 | Indre | 660 | 1 035 | 56,82% | 85 | Vendée | 2 733 | 2 312 | -15,40% |
| 37 | Indre-et-Loire | 1 870 | 2 853 | 52,57% | 86 | Vienne | 1 987 | 1 601 | -19,43% |
| 38 | Isère | 5 358 | 5 451 | 1,74% | 87 | Haute-Vienne | 1 496 | 1 413 | -5,55% |
| 39 | Jura | 1 179 | 1 010 | -14,33% | 88 | Vosges | 2 347 | 1 638 | -30,21% |
| 40 | Landes | 2 057 | 1 714 | -16,67% | 89 | Yonne | 1 659 | 1 799 | 8,44% |
| 41 | Loir-et-Cher | 1 180 | 1 732 | 46,78% | 90 | Territoire de Belfort | 688 | 595 | -13,52% |
| 42 | Loire | 4 637 | 4 557 | -1,73% | 91 | Essonne | 4 723 | 5 099 | 7,96% |
| 43 | Haute-Loire | 931 | 862 | -7,41% | 92 | Hauts-de-Seine | 11 144 | 11 065 | -0,71% |
| 44 | Loire-Atlantique | 6 393 | 5 564 | -12,97% | 93 | Seine-Saint-Denis | 9 310 | 10 067 | 8,13% |
| 45 | Loiret | 3 204 | 3 919 | 22,32% | 94 | Val-de-Marne | 6 090 | 6 335 | 4,02% |
| 46 | Lot | 656 | 786 | 19,82% | 95 | Val-d'Oise | 9 751 | 10 010 | 2,66% |
| 47 | Lot-et-Garonne | 1 830 | 1 767 | -3,44% | Non ventilés (*) | | 81 | 73 | -9,88% |
| 48 | Lozère | 279 | 355 | 27,24% | Total France Métropolitaine | | 370 728 | 354 656 | -4,34% |
| Départements et collectivités d'outre-mer | | | | | 97-6 | Mayotte | 948 | 911 | -3,90% |
| 97-1 | Guadeloupe | 2 738 | 2 452 | -10,45% | 97-7 | Saint-Barthélemy | 87 | 63 | -27,59% |
| 97-2 | Martinique | 1 624 | 1 467 | -9,67% | 97-8 | Saint-Martin | 308 | 230 | -25,32% |
| 97-3 | Guyane | 2 019 | 1 986 | -1,63% | 98-6 | Wallis-et-Futuna | 15 | 10 | -33,33% |
| 97-4 | Réunion | 3 286 | 3 349 | 1,92% | 98-7 | Polynésie Française | 889 | 803 | -9,67% |
| 97-5 | Saint-Pierre-et-Miquelon | 33 | 28 | -15,15% | 98-8 | Nouvelle-Calédonie | 868 | 1 135 | 30,76% |

* Les non ventilés correspondent aux infractions constatées par les directions centrales de la police nationale (DCPJ, DCRI et DCPah).

ALSACE



Part de la population de la région
dans le total national



DÉPARTEMENT DU BAS-RHIN (67)

| Population au 01 01 2011 1 091 015 | Année | | |
|--|--------|--------|-----------|
| | 2 009 | 2 010 | variation |
| Atteintes volontaires à l'intégrité physique | 6 505 | 6 676 | 2,63% |
| <i>dont violences physiques crapuleuses</i> | 1 165 | 1 085 | -6,87% |
| Ateintes aux Biens | 30 478 | 28 555 | -6,31% |
| Escroqueries et infractions économiques et financières | 5 607 | 5 059 | -9,77% |
| Criminalité organisée et délinquance spécialisée | 488 | 525 | 7,58% |
| Phénomènes de type urbain | 403 | 418 | 3,72% |
| Interventions pour différends familiaux | 2 809 | 3 119 | 11,04% |
| Infractions révélées par l'action des services | 6 837 | 6 562 | -4,02% |
| <i>dont trafic et revente de stupéfiants</i> | 435 | 414 | -4,83% |
| Infractions routières (*) | 2 678 | 2 725 | 1,76% |

Données régionales

| Population au 01 01 2011 1 837 087 | Année | | |
|--|--------|--------|-----------|
| | 2 009 | 2 010 | variation |
| Atteintes volontaires à l'intégrité physique | 11 212 | 11 514 | 2,69% |
| <i>dont violences physiques crapuleuses</i> | 1 801 | 1 701 | -5,55% |
| Ateintes aux Biens | 50 624 | 47 241 | -6,68% |
| Escroqueries et infractions économiques et financières | 9 039 | 8 408 | -6,98% |
| Criminalité organisée et délinquance spécialisée | 823 | 854 | 3,77% |
| Phénomènes de type urbain | 829 | 867 | 4,58% |
| Interventions pour différends familiaux | 5 434 | 5 727 | 5,39% |
| Infractions révélées par l'action des services | 9 979 | 9 835 | -1,44% |
| <i>dont trafic et revente de stupéfiants</i> | 637 | 615 | -3,45% |
| Infractions routières (*) | 5 241 | 5 075 | -3,17% |

DÉPARTEMENT DU HAUT-RHIN (68)

| Population au 01 01 2011 746 072 | Année | | |
|--|--------|--------|-----------|
| | 2 009 | 2 010 | variation |
| Atteintes volontaires à l'intégrité physique | 4 707 | 4 838 | 2,78% |
| <i>dont violences physiques crapuleuses</i> | 636 | 616 | -3,14% |
| Ateintes aux Biens | 20 146 | 18 686 | -7,25% |
| Escroqueries et infractions économiques et financières | 3 432 | 3 349 | -2,42% |
| Criminalité organisée et délinquance spécialisée | 335 | 329 | -1,79% |
| Phénomènes de type urbain | 426 | 449 | 5,40% |
| Interventions pour différends familiaux | 2 625 | 2 608 | -0,65% |
| Infractions révélées par l'action des services | 3 142 | 3 273 | 4,17% |
| <i>dont trafic et revente de stupéfiants</i> | 202 | 201 | -0,50% |
| Infractions routières (*) | 2 563 | 2 350 | -8,31% |

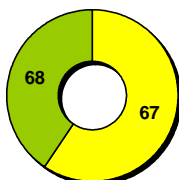
Population départementale

Année 2010

67 Bas-Rhin
68 Haut-Rhin

parts dans la région

59,39%
40,61%



Données métropolitaines

| Population au 01 01 2011 62 134 963 | Année | | |
|--|-----------|-----------|-----------|
| | 2 009 | 2 010 | variation |
| Atteintes volontaires à l'intégrité physique | 455 911 | 467 348 | 2,51% |
| <i>dont violences physiques crapuleuses</i> | 112 909 | 121 192 | 7,34% |
| Ateintes aux Biens | 2 227 649 | 2 184 460 | -1,94% |
| Escroqueries et infractions économiques et financières | 370 728 | 354 656 | -4,34% |
| Criminalité organisée et délinquance spécialisée | 30 782 | 28 664 | -6,88% |
| Phénomènes de type urbain | 27 067 | 27 863 | 2,94% |
| Interventions pour différends familiaux | 211 063 | 208 461 | -1,23% |
| Infractions révélées par l'action des services | 372 264 | 359 292 | -3,48% |
| <i>dont trafic et revente de stupéfiants</i> | 24 094 | 23 988 | -0,44% |
| Infractions routières (*) | 298 474 | 290 919 | -2,53% |

DÉPARTEMENT DU BAS-RHIN (67)

| Données départementales année 2010 (services de police et unités de gendarmerie) | Gendarmerie nationale | | | Police nationale | | | Total | |
|---|-----------------------|----------------|--------------------|------------------|----------------|--------------------|---------------|---------------|
| | nombre | variation | part dans le total | nombre | variation | part dans le total | nombre | variation |
| Atteintes volontaires à l'Intégrité physique | 1 954 | 0,77% | 29,27 | 4 722 | 3,42% | 70,73 | 6 676 | 2,63% |
| Violences physiques non crapuleuses | 1 274 | 1,11% | 34,16 | 2 456 | 0,82% | 65,84 | 3 730 | 0,92% |
| <i>dont homicides et tentatives d'homicides pour autre motifs</i> | 7 | 16,67% | 28,00 | 18 | 100,00% | 72,00 | 25 | 66,67% |
| <i>coups et blessures volontaires</i> | 1 128 | 4,83% | 39,92 | 1 698 | -2,47% | 60,08 | 2 826 | 0,32% |
| <i>prises d'otages dans un autre but, séquestrations</i> | 10 | 0,00% | 27,78 | 26 | 30,00% | 72,22 | 36 | 20,00% |
| <i>homicides commis contre enfants de moins de 15 ans</i> | 1 | - | 100,00 | 0 | - | - | 1 | - |
| <i>violences, mauvais traitements et abandons d'enfants.</i> | 56 | -33,33% | 13,15 | 370 | 5,41% | 86,85 | 426 | -2,07% |
| <i>violences à dépositaires autorité</i> | 72 | -14,29% | 17,31 | 344 | 9,21% | 82,69 | 416 | 4,26% |
| Violences physiques crapuleuses | 106 | -31,61% | 9,77 | 979 | -3,07% | 90,23 | 1 085 | -6,87% |
| <i>dont règlements de compte entre malfaiteurs</i> | 0 | - | - | 0 | - | - | 0 | - |
| <i>homicides et tentatives d'homicides pour voler ou à l'occasion de vols</i> | 0 | - | - | 0 | - | - | 0 | - |
| <i>prises d'otages à l'occasion de vols</i> | 0 | - | - | 0 | - | - | 0 | - |
| <i>vols à main armée (armes à feu)</i> | 21 | -36,36% | 43,75 | 27 | -47,06% | 56,25 | 48 | -42,86% |
| <i>vols avec arme blanche</i> | 17 | -19,05% | 13,49 | 109 | -12,10% | 86,51 | 126 | -13,10% |
| <i>vols avec violence sans arme</i> | 68 | -32,67% | 7,46 | 843 | 0,96% | 92,54 | 911 | -2,67% |
| Violences sexuelles | 140 | -1,41% | 32,56 | 290 | 28,89% | 67,44 | 430 | 17,17% |
| <i>dont viols sur majeur(e)s</i> | 17 | -26,09% | 26,98 | 46 | 31,43% | 73,02 | 63 | 8,62% |
| <i>viols sur mineur(e)s</i> | 38 | -7,32% | 37,62 | 63 | 46,51% | 62,38 | 101 | 20,24% |
| <i>harcèlements sexuels et autres agressions sexuelles contre des majeur(e)s</i> | 14 | -50,00% | 14,43 | 83 | 3,75% | 85,57 | 97 | -10,19% |
| <i>harcèlements sexuels et autres agressions sexuelles contre des mineur(e)s</i> | 71 | 42,00% | 42,01 | 98 | 46,27% | 57,99 | 169 | 44,44% |
| Menaces de violences | 434 | 13,61% | 30,33 | 997 | 11,40% | 69,67 | 1 431 | 12,06% |
| Atteintes aux biens | 9 059 | -0,95% | 31,72 | 19 496 | -8,61% | 68,28 | 28 555 | -6,31% |
| Vols à main armée (armes à feu) | 21 | -36,36% | 43,75 | 27 | -47,06% | 56,25 | 48 | -42,86% |
| Vols avec violences sans arme à feu | 85 | -30,33% | 8,20 | 952 | -0,73% | 91,80 | 1 037 | -4,07% |
| Vols avec entrée par ruse | 32 | -28,89% | 55,17 | 26 | 30,00% | 44,83 | 58 | -10,77% |
| Cambriolages | 1 636 | -4,33% | 43,44 | 2 130 | -29,35% | 56,56 | 3 766 | -20,30% |
| <i>dont vols par effraction de résidences principales et secondaires</i> | 933 | 0,00% | 52,01 | 861 | -41,67% | 47,99 | 1 794 | -25,53% |
| <i>vols par effraction de locaux industriels, commerciaux ou financiers</i> | 398 | -12,14% | 52,30 | 363 | -30,86% | 47,70 | 761 | -22,19% |
| Vols liés à l'automobile et aux deux roues à moteur | 2 347 | 15,16% | 39,41 | 3 608 | -7,79% | 60,59 | 5 955 | 0,07% |
| Vols simples au préjudice des particuliers | 2 921 | -5,22% | 34,82 | 5 468 | -1,60% | 65,18 | 8 389 | -2,89% |
| Autres vols simples (a l'étalage, chantiers, etc...) | 1 060 | 7,29% | 38,23 | 1 713 | 15,51% | 61,77 | 2 773 | 12,22% |
| Destructions et dégradations de biens | 957 | -15,16% | 14,66 | 5 572 | -12,03% | 85,34 | 6 529 | -12,50% |
| Escroqueries et infractions économiques et financières | 1 934 | -4,78% | 38,23 | 3 125 | -12,61% | 61,77 | 5 059 | -9,77% |
| Escroqueries, faux et contrefaçons | 1 652 | -9,43% | 39,29 | 2 553 | -18,69% | 60,71 | 4 205 | -15,29% |
| Délinquance économique et financière | 200 | 12,36% | 44,35 | 251 | 53,99% | 55,65 | 451 | 32,26% |
| Infractions à la législation sur les chèques (sf chèques volés) | 82 | 182,76% | 20,35 | 321 | 17,58% | 79,65 | 403 | 33,44% |
| Criminalité organisée et délinquance spécialisée | 150 | 1,35% | 28,57 | 375 | 10,29% | 71,43 | 525 | 7,58% |
| Phénomènes de type urbain | 73 | -13,10% | 17,46 | 345 | 8,15% | 82,54 | 418 | 3,72% |
| Violences à dépositaires de l'autorité | 72 | -14,29% | 17,31 | 344 | 9,21% | 82,69 | 416 | 4,26% |
| Violences entre bande | 1 | - | 50,00 | 1 | -75,00% | 50,00 | 2 | -50,00% |
| Interventions pour différends familiaux | 335 | -19,28% | 10,74 | 2 784 | 16,29% | 89,26 | 3 119 | 11,04% |
| Infractions révélées par l'action des services | 1 479 | -2,18% | 22,54 | 5 083 | -4,54% | 77,46 | 6 562 | -4,02% |
| Recels | 186 | 30,07% | 42,66 | 250 | -4,21% | 57,34 | 436 | 7,92% |
| Proxénétisme | 2 | 0,00% | 18,18 | 9 | 28,57% | 81,82 | 11 | 22,22% |
| Infractions à la législation sur les stupéfiants | 749 | -6,61% | 30,37 | 1 717 | -5,81% | 69,63 | 2 466 | -6,06% |
| <i>dont trafic et vente de stupéfiants</i> | 188 | 5,62% | 45,41 | 226 | -12,06% | 54,59 | 414 | -4,83% |
| Débites de boissons, Alcool, Tabac | 8 | 33,33% | 44,44 | 10 | 100,00% | 55,56 | 18 | 63,64% |
| Délits à la police des étrangers | 188 | -7,39% | 7,90 | 2 192 | -7,63% | 92,10 | 2 380 | -7,61% |
| Port ou détention d'armes prohibées | 169 | -5,06% | 30,18 | 391 | -10,93% | 69,82 | 560 | -9,24% |
| Délits des courses et jeux | 0 | - | - | 0 | -100,00% | - | 0 | -100,00% |
| Délits d'interdiction de séjour et de paraître | 5 | 400,00% | 35,71 | 9 | 800,00% | 64,29 | 14 | 600,00% |
| Atteintes à l'environnement | 32 | -15,79% | 40,51 | 47 | 327,27% | 59,49 | 79 | 61,22% |
| Chasse et pêche | 4 | 33,33% | 100,00 | 0 | -100,00% | - | 4 | 0,00% |
| Faux documents d'identité | 6 | -40,00% | 7,89 | 70 | -23,08% | 92,11 | 76 | -24,75% |
| Faux documents concernant circulation véhicules | 19 | 5,56% | 21,59 | 69 | -19,77% | 78,41 | 88 | -15,38% |
| Autres faux documents administratifs | 25 | -3,85% | 15,92 | 132 | 37,50% | 84,08 | 157 | 28,69% |
| Travail clandestin | 78 | 6,85% | 34,82 | 146 | 105,63% | 65,18 | 224 | 55,56% |
| Emploi d'étranger sans titre de travail | 4 | -33,33% | 8,89 | 41 | -28,07% | 91,11 | 45 | -28,57% |
| Marchandage - prêt de main d'œuvre | 4 | 33,33% | 100,00 | 0 | -100,00% | - | 4 | -20,00% |
| Infractions routières (*) | 1 489 | -0,13% | 54,64 | 1 236 | 4,13% | 45,36 | 2 725 | 1,76% |
| Conduites sans permis de conduire | 355 | -14,87% | 44,38 | 445 | -10,10% | 55,63 | 800 | -12,28% |
| Conduites sous l'emprise d'un état alcoolique | 732 | -6,39% | 53,28 | 642 | 5,77% | 46,72 | 1 374 | -1,08% |
| Conduites sous l'emprise de produits stupéfiants | 288 | 58,24% | 74,23 | 100 | 112,77% | 25,77 | 388 | 69,43% |
| Conduites sous l'emprise d'un état alcoolique et sous l'emprise de produits stupéfiants | 23 | 187,50% | 63,89 | 13 | 116,67% | 36,11 | 36 | 157,14% |
| Les grands excès de vitesse | 91 | -10,78% | 71,65 | 36 | 12,50% | 28,35 | 127 | -5,22% |

| Délinquance constatée dans les circonscriptions de : | Hagueneau | Sélestat | Strasbourg |
|--|--------------|------------|---------------|
| Atteintes volontaires à l'Intégrité physique | 285 | 158 | 4 259 |
| Violences physiques non crapuleuses | 178 | 114 | 2 147 |
| <i>dont homicides et tentatives d'homicides pour autre motifs</i> | 0 | 0 | 9 |
| <i>coups et blessures volontaires</i> | 131 | 81 | 1 482 |
| <i>prises d'otages dans un autre but, séquestrations</i> | 1 | 0 | 25 |
| <i>homicides commis contre enfants de moins de 15 ans</i> | 0 | 0 | 0 |
| <i>violences, mauvais traitements et abandons d'enfants.</i> | 33 | 17 | 320 |
| <i>violences à dépositaires autorité</i> | 13 | 16 | 311 |
| Violences physiques crapuleuses | 22 | 21 | 934 |
| <i>dont règlements de compte entre malfaiteurs</i> | 0 | 0 | 0 |
| <i>homicides et tentatives d'homicides pour voler ou à l'occasion de vols</i> | 0 | 0 | 0 |
| <i>prises d'otages à l'occasion de vols</i> | 0 | 0 | 0 |
| <i>vols à main armée (armes à feu)</i> | 1 | 0 | 26 |
| <i>vols avec arme blanche</i> | 2 | 1 | 105 |
| <i>vols avec violence sans arme</i> | 19 | 20 | 803 |
| Violences sexuelles | 23 | 2 | 265 |
| <i>dont viols sur majeur(e)s</i> | 3 | 0 | 43 |
| <i>viols sur mineur(e)s</i> | 2 | 2 | 59 |
| <i>harcèlements sexuels et autres agressions sexuelles contre des majeur(e)s</i> | 3 | 0 | 80 |
| <i>harcèlements sexuels et autres agressions sexuelles contre des mineur(e)s</i> | 15 | 0 | 83 |
| Menaces de violences | 62 | 21 | 913 |
| Atteintes aux biens | 1 004 | 648 | 17 781 |
| Vols à main armée (armes à feu) | 1 | 0 | 26 |
| Vols avec violences sans arme à feu | 21 | 21 | 908 |
| Vols avec entrée par ruse | 1 | 3 | 20 |
| Cambriolages | 150 | 103 | 1 875 |
| <i>dont résidences principales</i> | 51 | 43 | 763 |
| <i>résidences secondaires</i> | 0 | 0 | 3 |
| <i>locaux industriels, commerciaux, financiers</i> | 46 | 32 | 284 |
| <i>autres lieux</i> | 53 | 28 | 825 |
| Vols liés à l'automobile et aux deux roues à moteur | 242 | 120 | 3 243 |
| <i>dont vols d'automobiles</i> | 59 | 16 | 448 |
| <i>vols de véhicules de transport avec fret</i> | 0 | 0 | 0 |
| <i>vols de véhicules motorisés à deux roues</i> | 32 | 23 | 521 |
| <i>vols à la roulotte et d'accessoires sur véhicules immatriculés</i> | 151 | 81 | 2 274 |
| Vols simples au préjudice des particuliers | 219 | 174 | 5 041 |
| <i>dont vols à la tire</i> | 4 | 12 | 992 |
| <i>autres vols au préjudice de particuliers dans des locaux où lieux publics</i> | 158 | 114 | 2 750 |
| <i>autres vols au préjudice de particuliers dans des locaux où lieux privés</i> | 57 | 48 | 1 299 |
| Autres vols simples (a l'étalage, chantiers, etc...) | 96 | 101 | 1 507 |
| <i>dont vols à l'étalage</i> | 42 | 54 | 717 |
| <i>vols sur chantiers</i> | 6 | 6 | 116 |
| <i>vols sur exploitations agricoles</i> | 0 | 0 | 0 |
| <i>autres vols au préjudice d'établissements publics où privés</i> | 48 | 41 | 674 |
| Destructions et dégradations de biens | 274 | 126 | 5 161 |
| <i>dont attentats par explosifs contre les biens publics</i> | 0 | 0 | 0 |
| <i>attentats par explosifs contre les biens privés</i> | 0 | 0 | 0 |
| <i>incendies volontaires contre les biens publics</i> | 1 | 0 | 144 |
| <i>incendies volontaires contre les biens privés</i> | 20 | 22 | 838 |
| <i>autres destructions et dégradations de biens publics</i> | 12 | 18 | 565 |
| <i>destructions et dégradations de véhicules privés</i> | 97 | 36 | 1 594 |
| <i>autres destructions et dégradations de biens privés</i> | 144 | 50 | 2 020 |
| Escroqueries et infractions économiques et financières | 132 | 66 | 2 516 |
| Escroqueries, faux et contrefaçons | 114 | 63 | 2 122 |
| Délinquance économique et financière | 6 | 3 | 85 |
| Infractions à la législation sur les chèques (sf chèques volés) | 12 | 0 | 309 |
| Criminalité organisée et délinquance spécialisée | 8 | 8 | 142 |
| Infractions révélées par l'action des services | 191 | 239 | 2 185 |
| Recels | 10 | 4 | 221 |
| Proxénétisme | 0 | 0 | 4 |
| Infractions à la législation sur les stupéfiants | 101 | 192 | 1 394 |
| <i>dont trafic de stupéfiants</i> | 0 | 5 | 38 |
| <i>usage - revente de stupéfiants</i> | 9 | 8 | 144 |
| <i>usage de stupéfiants</i> | 92 | 179 | 1 211 |
| Débits de boissons, Alcool, Tabac | 0 | 0 | 10 |
| Délits à la police des étrangers | 1 | 8 | 120 |
| Port ou détention d'armes prohibées | 70 | 31 | 276 |
| Délits des courses et jeux | 0 | 0 | 0 |
| Délits d'interdiction de séjour et de paraître | 0 | 1 | 8 |
| Atteintes à l'environnement | 0 | 1 | 46 |
| Chasse et pêche | 0 | 0 | 0 |
| Faux documents d'identité | 2 | 0 | 9 |
| Faux documents concernant circulation véhicules | 0 | 0 | 33 |
| Autres faux documents administratifs | 3 | 1 | 10 |
| Travail clandestin | 4 | 1 | 54 |
| Emploi d'étranger sans titre de travail | 0 | 0 | 0 |
| Marchandage - prêt de main d'œuvre | 0 | 0 | 0 |

| Délinquance constatée dans les compagnies de : | Haguenau | Molsheim | Saverne | Sélestat | Strasbourg | Wissembourg |
|--|--------------|--------------|------------|--------------|--------------|-------------|
| Atteintes volontaires à l'Intégrité physique | 269 | 319 | 289 | 447 | 406 | 215 |
| Violences physiques non crapuleuses | 165 | 231 | 191 | 312 | 247 | 122 |
| <i>dont homicides et tentatives d'homicides pour autre motifs</i> | 0 | 1 | 1 | 0 | 2 | 3 |
| <i>coups et blessures volontaires</i> | 149 | 218 | 163 | 274 | 218 | 103 |
| <i>prises d'otages dans un autre but, séquestrations</i> | 2 | 0 | 2 | 0 | 3 | 3 |
| <i>homicides commis contre enfants de moins de 15 ans</i> | 0 | 0 | 1 | 0 | 0 | 0 |
| <i>violences, mauvais traitements et abandons d'enfants.</i> | 7 | 7 | 10 | 16 | 12 | 4 |
| <i>violences à dépositaires autorité</i> | 7 | 5 | 14 | 22 | 12 | 9 |
| Violences physiques crapuleuses | 19 | 15 | 8 | 17 | 39 | 5 |
| <i>dont règlements de compte entre malfaiteurs</i> | 0 | 0 | 0 | 0 | 0 | 0 |
| <i>homicides et tentatives d'homicides pour voler ou à l'occasion de vols</i> | 0 | 0 | 0 | 0 | 0 | 0 |
| <i>prises d'otages à l'occasion de vols</i> | 0 | 0 | 0 | 0 | 0 | 0 |
| <i>vols à main armée (armes à feu)</i> | 5 | 2 | 3 | 3 | 4 | 1 |
| <i>vols avec arme blanche</i> | 5 | 2 | 1 | 1 | 7 | 1 |
| <i>vols avec violence sans arme</i> | 9 | 11 | 4 | 13 | 28 | 3 |
| Violences sexuelles | 25 | 24 | 22 | 20 | 29 | 20 |
| <i>dont viols sur majeur(e)s</i> | 3 | 3 | 3 | 3 | 3 | 2 |
| <i>viols sur mineur(e)s</i> | 9 | 6 | 6 | 4 | 5 | 8 |
| <i>harcèlements sexuels et autres agressions sexuelles contre des majeur(e)s</i> | 2 | 4 | 1 | 0 | 5 | 2 |
| <i>harcèlements sexuels et autres agressions sexuelles contre des mineur(e)s</i> | 11 | 11 | 12 | 13 | 16 | 8 |
| Menaces de violences | 60 | 49 | 68 | 98 | 91 | 68 |
| Atteintes aux biens | 1 398 | 1 659 | 961 | 1 742 | 2 620 | 597 |
| Vols à main armée (armes à feu) | 5 | 2 | 3 | 3 | 4 | 1 |
| Vols avec violences sans arme à feu | 14 | 13 | 5 | 14 | 35 | 4 |
| Vols avec entrée par ruse | 6 | 5 | 5 | 8 | 6 | 2 |
| Cambriolages | 254 | 257 | 181 | 318 | 523 | 102 |
| <i>dont résidences principales</i> | 148 | 146 | 84 | 173 | 301 | 39 |
| <i>résidences secondaires</i> | 1 | 5 | 6 | 12 | 9 | 9 |
| <i>locaux industriels, commerciaux, financiers</i> | 53 | 62 | 57 | 77 | 115 | 33 |
| <i>autres lieux</i> | 52 | 44 | 34 | 56 | 98 | 21 |
| Vols liés à l'automobile et aux deux roues à moteur | 433 | 475 | 203 | 400 | 643 | 148 |
| <i>dont vols d'automobiles</i> | 137 | 54 | 59 | 45 | 68 | 33 |
| <i>vols de véhicules de transport avec fret</i> | 0 | 1 | 0 | 1 | 2 | 1 |
| <i>vols de véhicules motorisés à deux roues</i> | 52 | 50 | 36 | 45 | 62 | 17 |
| <i>vols à la roulotte et d'accessoires sur véhicules immatriculés</i> | 244 | 370 | 108 | 309 | 511 | 97 |
| Vols simples au préjudice des particuliers | 415 | 488 | 327 | 575 | 877 | 229 |
| <i>dont vols à la tire</i> | 38 | 29 | 11 | 25 | 64 | 11 |
| <i>autres vols au préjudice de particuliers dans des locaux où lieux publics</i> | 196 | 255 | 164 | 275 | 480 | 129 |
| <i>autres vols au préjudice de particuliers dans des locaux où lieux privés</i> | 181 | 204 | 152 | 275 | 333 | 89 |
| Autres vols simples (à l'étalage, chantiers, etc...) | 141 | 217 | 126 | 207 | 294 | 56 |
| <i>dont vols à l'étalage</i> | 26 | 48 | 40 | 31 | 81 | 8 |
| <i>vols sur chantiers</i> | 35 | 33 | 8 | 23 | 60 | 13 |
| <i>vols sur exploitations agricoles</i> | 12 | 22 | 15 | 60 | 15 | 9 |
| <i>autres vols au préjudice d'établissements publics où privés</i> | 68 | 114 | 63 | 93 | 138 | 26 |
| Destructions et dégradations de biens | 130 | 202 | 111 | 217 | 238 | 55 |
| <i>dont attentats par explosifs contre les biens publics</i> | 0 | 0 | 0 | 0 | 0 | 0 |
| <i>attentats par explosifs contre les biens privés</i> | 0 | 0 | 0 | 0 | 0 | 0 |
| <i>incendies volontaires contre les biens publics</i> | 6 | 7 | 6 | 11 | 10 | 4 |
| <i>incendies volontaires contre les biens privés</i> | 20 | 35 | 16 | 29 | 55 | 7 |
| <i>autres destructions et dégradations de biens publics</i> | 55 | 72 | 53 | 74 | 72 | 16 |
| <i>destructions et dégradations de véhicules privés</i> | 33 | 46 | 25 | 73 | 66 | 20 |
| <i>autres destructions et dégradations de biens privés</i> | 16 | 42 | 11 | 30 | 35 | 8 |
| Escroqueries et infractions économiques et financières | 313 | 303 | 175 | 352 | 626 | 156 |
| Escroqueries, faux et contrefaçons | 270 | 283 | 155 | 305 | 497 | 139 |
| Délinquance économique et financière | 38 | 18 | 14 | 39 | 69 | 16 |
| Infractions à la législation sur les chèques (sf chèques volés) | 5 | 2 | 6 | 8 | 60 | 1 |
| Criminalité organisée et délinquance spécialisée | 31 | 15 | 16 | 22 | 38 | 20 |
| Infractions révélées par l'action des services | 235 | 189 | 210 | 304 | 335 | 156 |
| Recels | 25 | 24 | 56 | 36 | 34 | 7 |
| Proxénétisme | 0 | 1 | 0 | 0 | 1 | 0 |
| Infractions à la législation sur les stupéfiants | 126 | 92 | 77 | 187 | 153 | 83 |
| <i>dont trafic de stupéfiants</i> | 7 | 1 | 4 | 10 | 6 | 3 |
| <i>usage - revente de stupéfiants</i> | 40 | 22 | 13 | 24 | 36 | 18 |
| <i>usage de stupéfiants</i> | 72 | 63 | 46 | 136 | 99 | 58 |
| Débits de boissons, Alcool, Tabac | 2 | 1 | 1 | 1 | 1 | 2 |
| Délits à la police des étrangers | 25 | 16 | 33 | 19 | 51 | 32 |
| Port ou détention d'armes prohibées | 24 | 30 | 27 | 22 | 46 | 19 |
| Délits des courses et jeux | 0 | 0 | 0 | 0 | 0 | 0 |
| Délits d'interdiction de séjour et de paraître | 2 | 0 | 2 | 1 | 0 | 0 |
| Atteintes à l'environnement | 3 | 6 | 2 | 15 | 5 | 1 |
| Chasse et pêche | 0 | 3 | 0 | 1 | 0 | 0 |
| Faux documents d'identité | 0 | 1 | 0 | 1 | 3 | 1 |
| Faux documents concernant circulation véhicules | 3 | 4 | 2 | 5 | 2 | 2 |
| Autres faux documents administratifs | 4 | 5 | 2 | 3 | 6 | 5 |
| Travail clandestin | 17 | 5 | 6 | 12 | 33 | 4 |
| Emploi d'étranger sans titre de travail | 2 | 0 | 1 | 1 | 0 | 0 |
| Marchandage - prêt de main d'oeuvre | 2 | 1 | 1 | 0 | 0 | 0 |

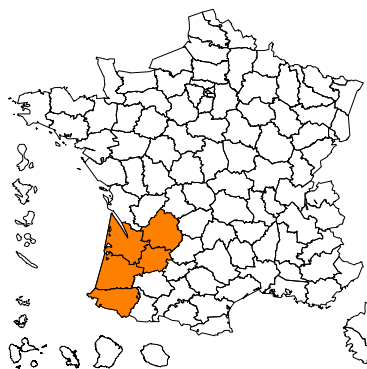
DÉPARTEMENT DU HAUT-RHIN (68)

| Données départementales année 2010 (services de police et unités de gendarmerie) | Gendarmerie nationale | | | Police nationale | | | Total | |
|---|-----------------------|----------------|--------------------|------------------|---------------|--------------------|---------------|---------------|
| | nombre | variation | part dans le total | nombre | variation | part dans le total | nombre | variation |
| Atteintes volontaires à l'Intégrité physique | 1 497 | 11,47% | 30,94 | 3 341 | -0,68% | 69,06 | 4 838 | 2,78% |
| Violences physiques non crapuleuses | 952 | 8,06% | 31,95 | 2 028 | 3,58% | 68,05 | 2 980 | 4,97% |
| <i>dont homicides et tentatives d'homicides pour autre motifs</i> | 9 | 80,00% | 52,94 | 8 | -27,27% | 47,06 | 17 | 6,25% |
| <i>coups et blessures volontaires</i> | 826 | 6,86% | 36,99 | 1 407 | 3,00% | 63,01 | 2 233 | 4,39% |
| <i>prises d'otages dans un autre but, séquestrations</i> | 6 | 50,00% | 23,08 | 20 | 17,65% | 76,92 | 26 | 23,81% |
| <i>homicides commis contre enfants de moins de 15 ans</i> | 0 | -100,00% | - | 1 | 0,00% | 100,00 | 1 | -50,00% |
| <i>violences, mauvais traitements et abandons d'enfants.</i> | 41 | -6,82% | 16,02 | 215 | 11,40% | 83,98 | 256 | 8,02% |
| <i>violences à dépositaires autorité</i> | 70 | 29,63% | 15,66 | 377 | 1,89% | 84,34 | 447 | 5,42% |
| Violences physiques crapuleuses | 122 | 4,27% | 19,81 | 494 | -4,82% | 80,19 | 616 | -3,14% |
| <i>dont règlements de compte entre malfaiteurs</i> | 0 | - | - | 0 | - | - | 0 | - |
| <i>homicides et tentatives d'homicides pour voler ou à l'occasion de vols</i> | 0 | - | - | 0 | - | - | 0 | - |
| <i>prises d'otages à l'occasion de vols</i> | 0 | - | - | 0 | - | - | 0 | - |
| <i>vols à main armée (armes à feu)</i> | 15 | -25,00% | 27,27 | 40 | 21,21% | 72,73 | 55 | 3,77% |
| <i>vols avec arme blanche</i> | 19 | 5,56% | 34,55 | 36 | -40,98% | 65,45 | 55 | -30,38% |
| <i>vols avec violence sans arme</i> | 88 | 11,39% | 17,39 | 418 | -1,65% | 82,61 | 506 | 0,40% |
| Violences sexuelles | 91 | -9,90% | 46,67 | 104 | -7,14% | 53,33 | 195 | -8,45% |
| <i>dont vols sur majeur(e)s</i> | 30 | 114,29% | 73,17 | 11 | 37,50% | 26,83 | 41 | 86,36% |
| <i>vols sur mineur(e)s</i> | 28 | -26,32% | 71,79 | 11 | -42,11% | 28,21 | 39 | -31,58% |
| <i>harcèlements sexuels et autres agressions sexuelles contre des majeur(e)s</i> | 12 | -40,00% | 23,53 | 39 | 39,29% | 76,47 | 51 | 6,25% |
| <i>harcèlements sexuels et autres agressions sexuelles contre des mineur(e)s</i> | 21 | -27,59% | 32,81 | 43 | -24,56% | 67,19 | 64 | -25,58% |
| Menaces de violences | 332 | 36,07% | 31,71 | 715 | -7,74% | 68,29 | 1 047 | 2,75% |
| Atteintes aux biens | 7 451 | -4,88% | 39,87 | 11 235 | -8,75% | 60,13 | 18 686 | -7,25% |
| Vols à main armée (armes à feu) | 15 | -25,00% | 27,27 | 40 | 21,21% | 72,73 | 55 | 3,77% |
| Vols avec violences sans arme à feu | 107 | 10,31% | 19,07 | 454 | -6,58% | 80,93 | 561 | -3,77% |
| Vols avec entrée par ruse | 19 | -45,71% | 47,50 | 21 | -72,37% | 52,50 | 40 | -63,96% |
| Cambriolages | 1 578 | -5,28% | 51,38 | 1 493 | -14,59% | 48,62 | 3 071 | -10,05% |
| <i>dont vols par effraction de résidences principales et secondaires</i> | 910 | 3,06% | 54,49 | 760 | -19,92% | 45,51 | 1 670 | -8,84% |
| <i>vols par effraction de locaux industriels, commerciaux ou financiers</i> | 373 | -23,41% | 56,60 | 286 | -17,58% | 43,40 | 659 | -20,98% |
| Vols liés à l'automobile et aux deux roues à moteur | 1 918 | -14,34% | 46,07 | 2 245 | -16,88% | 53,93 | 4 163 | -15,73% |
| Vols simples au préjudice des particuliers | 2 315 | -0,26% | 47,86 | 2 522 | -8,92% | 52,14 | 4 837 | -4,97% |
| Autres vols simples (a l'étalage, chantiers, etc...) | 775 | 6,60% | 41,14 | 1 109 | 7,88% | 58,86 | 1 884 | 7,35% |
| Destructions et dégradations de biens | 724 | -0,55% | 17,77 | 3 351 | -3,49% | 82,23 | 4 075 | -2,98% |
| Escroqueries et infractions économiques et financières | 1 716 | 0,06% | 51,24 | 1 633 | -4,89% | 48,76 | 3 349 | -2,42% |
| Escroqueries, faux et contrefaçons | 1 561 | -0,26% | 51,37 | 1 478 | 1,58% | 48,63 | 3 039 | 0,63% |
| Délinquance économique et financière | 119 | -9,85% | 48,18 | 128 | -15,23% | 51,82 | 247 | -12,72% |
| Infractions à la législation sur les chèques (sf chèques volés) | 36 | 100,00% | 57,14 | 27 | -75,68% | 42,86 | 63 | -51,16% |
| Criminalité organisée et délinquance spécialisée | 78 | -6,02% | 23,71 | 251 | -0,40% | 76,29 | 329 | -1,79% |
| Phénomènes de type urbain | 71 | 26,79% | 15,81 | 378 | 2,16% | 84,19 | 449 | 5,40% |
| Violences à dépositaires de l'autorité | 70 | 29,63% | 15,66 | 377 | 1,89% | 84,34 | 447 | 5,42% |
| Violences entre bande | 1 | -50,00% | 50,00 | 1 | - | 50,00 | 2 | 0,00% |
| Interventions pour différends familiaux | 252 | -16,28% | 9,66 | 2 356 | 1,38% | 90,34 | 2 608 | -0,65% |
| Infractions révélées par l'action des services | 932 | 6,15% | 28,48 | 2 341 | 3,40% | 71,52 | 3 273 | 4,17% |
| Recels | 121 | 22,22% | 35,59 | 219 | 16,49% | 64,41 | 340 | 18,47% |
| Proxénétisme | 1 | 0,00% | 33,33 | 2 | -71,43% | 66,67 | 3 | -62,50% |
| Infractions à la législation sur les stupéfiants | 545 | -0,73% | 37,90 | 893 | 13,90% | 62,10 | 1 438 | 7,88% |
| <i>dont trafic et revente de stupéfiants</i> | 122 | 4,27% | 60,70 | 79 | -7,06% | 39,30 | 201 | -0,50% |
| Débets de boissons, Alcool, Tabac | 5 | -16,67% | 100,00 | 0 | -100,00% | - | 5 | -50,00% |
| Délits à la police des étrangers | 36 | -7,69% | 5,01 | 683 | -5,27% | 94,99 | 719 | -5,39% |
| Port ou détention d'armes prohibées | 91 | 44,44% | 27,33 | 242 | -19,87% | 72,67 | 333 | -8,77% |
| Délits des courses et jeux | 0 | -100,00% | - | 4 | -20,00% | 100,00 | 4 | -42,86% |
| Délits d'interdiction de séjour et de paraître | 0 | - | - | 3 | 200,00% | 100,00 | 3 | 200,00% |
| Atteintes à l'environnement | 40 | 14,29% | 90,91 | 4 | -50,00% | 9,09 | 44 | 2,33% |
| Chasse et pêche | 1 | -75,00% | 33,33 | 2 | - | 66,67 | 3 | -25,00% |
| Faux documents d'identité | 8 | 300,00% | 12,90 | 54 | 10,20% | 87,10 | 62 | 21,57% |
| Faux documents concernant circulation véhicules | 9 | -50,00% | 12,86 | 61 | 205,00% | 87,14 | 70 | 84,21% |
| Autres faux documents administratifs | 15 | 7,14% | 15,96 | 79 | 5,33% | 84,04 | 94 | 5,62% |
| Travail clandestin | 52 | 30,00% | 41,94 | 72 | -7,69% | 58,06 | 124 | 5,08% |
| Emploi d'étranger sans titre de travail | 5 | 25,00% | 17,86 | 23 | 4,55% | 82,14 | 28 | 7,69% |
| Marchandage - prêt de main d'œuvre | 3 | 50,00% | 100,00 | 0 | - | - | 3 | 50,00% |
| Infractions routières (*) | 1 187 | -6,76% | 50,51 | 1 163 | -9,84% | 49,49 | 2 350 | -8,31% |
| Conduites sans permis de conduire | 317 | -12,67% | 33,94 | 617 | -8,05% | 66,06 | 934 | -9,67% |
| Conduites sous l'emprise d'un état alcoolique | 658 | 0,15% | 57,77 | 481 | -15,61% | 42,23 | 1 139 | -7,17% |
| Conduites sous l'emprise de produits stupéfiants | 112 | -15,79% | 72,73 | 42 | 5,00% | 27,27 | 154 | -10,98% |
| Conduites sous l'emprise d'un état alcoolique et sous l'emprise de produits stupéfiants | 11 | 22,22% | 34,38 | 21 | 200,00% | 65,63 | 32 | 100,00% |
| Les grands excès de vitesse | 89 | -19,82% | 97,80 | 2 | 0,00% | 2,20 | 91 | -19,47% |


| Délinquance constatée dans les circonscriptions de : | Colmar | Guebwiller | Mulhouse | Saint-Louis | Wittenheim |
|--|--------------|------------|--------------|-------------|------------|
| Atteintes volontaires à l'Intégrité physique | 679 | 152 | 2 170 | 224 | 86 |
| Violences physiques non crapuleuses | 381 | 81 | 1 379 | 123 | 54 |
| <i>dont homicides et tentatives d'homicides pour autre motifs</i> | 2 | 0 | 3 | 1 | 0 |
| <i>coups et blessures volontaires</i> | 279 | 60 | 932 | 96 | 39 |
| <i>prises d'otages dans un autre but, séquestrations</i> | 6 | 3 | 9 | 0 | 0 |
| <i>homicides commis contre enfants de moins de 15 ans</i> | 0 | 0 | 1 | 0 | 0 |
| <i>violences, mauvais traitements et abandons d'enfants.</i> | 42 | 1 | 159 | 9 | 4 |
| <i>violences à dépositaires autorité</i> | 52 | 17 | 275 | 17 | 11 |
| Violences physiques crapuleuses | 65 | 18 | 350 | 41 | 7 |
| <i>dont règlements de compte entre malfaiteurs</i> | 0 | 0 | 0 | 0 | 0 |
| <i>homicides et tentatives d'homicides pour voler ou à l'occasion de vols</i> | 0 | 0 | 0 | 0 | 0 |
| <i>prises d'otages à l'occasion de vols</i> | 0 | 0 | 0 | 0 | 0 |
| <i>vols à main armée (armes à feu)</i> | 3 | 4 | 11 | 9 | 2 |
| <i>vols avec arme blanche</i> | 9 | 1 | 25 | 1 | 0 |
| <i>vols avec violence sans arme</i> | 53 | 13 | 314 | 31 | 5 |
| Violences sexuelles | 33 | 3 | 50 | 11 | 3 |
| <i>dont viols sur majeur(e)s</i> | 1 | 0 | 6 | 1 | 0 |
| <i>viols sur mineur(e)s</i> | 2 | 0 | 6 | 1 | 2 |
| <i>harcèlements sexuels et autres agressions sexuelles contre des majeur(e)s</i> | 15 | 1 | 19 | 3 | 0 |
| <i>harcèlements sexuels et autres agressions sexuelles contre des mineur(e)s</i> | 15 | 2 | 19 | 6 | 1 |
| Menaces de violences | 200 | 50 | 391 | 49 | 22 |
| Atteintes aux biens | 2 413 | 406 | 6 853 | 986 | 510 |
| Vols à main armée (armes à feu) | 3 | 4 | 11 | 9 | 2 |
| Vols avec violences sans arme à feu | 62 | 14 | 339 | 32 | 5 |
| Vols avec entrée par ruse | 7 | 2 | 11 | 0 | 0 |
| Cambriolages | 405 | 24 | 772 | 238 | 51 |
| <i>dont résidences principales</i> | 142 | 5 | 400 | 168 | 41 |
| <i>résidences secondaires</i> | 4 | 0 | 0 | 0 | 0 |
| <i>locaux industriels, commerciaux, financiers</i> | 109 | 14 | 113 | 39 | 10 |
| <i>autres lieux</i> | 150 | 5 | 259 | 31 | 0 |
| Vols liés à l'automobile et aux deux roues à moteur | 530 | 87 | 1 316 | 220 | 91 |
| <i>dont vols d'automobiles</i> | 106 | 11 | 202 | 29 | 20 |
| <i>vols de véhicules de transport avec fret</i> | 0 | 0 | 0 | 0 | 0 |
| <i>vols de véhicules motorisés à deux roues</i> | 74 | 9 | 147 | 59 | 16 |
| <i>vols à la roulotte et d'accessoires sur véhicules immatriculés</i> | 350 | 67 | 967 | 132 | 55 |
| Vols simples au préjudice des particuliers | 682 | 98 | 1 477 | 189 | 52 |
| <i>dont vols à la tire</i> | 45 | 17 | 66 | 1 | 0 |
| <i>autres vols au préjudice de particuliers dans des locaux où lieux publics</i> | 404 | 37 | 970 | 131 | 26 |
| <i>autres vols au préjudice de particuliers dans des locaux où lieux privés</i> | 233 | 44 | 441 | 57 | 26 |
| Autres vols simples (a l'étalage, chantiers, etc...) | 202 | 26 | 646 | 40 | 184 |
| <i>dont vols à l'étalage</i> | 83 | 15 | 375 | 18 | 152 |
| <i>vols sur chantiers</i> | 6 | 1 | 42 | 0 | 1 |
| <i>vols sur exploitations agricoles</i> | 0 | 0 | 1 | 0 | 0 |
| <i>autres vols au préjudice d'établissements publics où privés</i> | 113 | 10 | 228 | 22 | 31 |
| Destructions et dégradations de biens | 522 | 151 | 2 281 | 258 | 125 |
| <i>dont attentats par explosifs contre les biens publics</i> | 0 | 0 | 0 | 0 | 0 |
| <i>attentats par explosifs contre les biens privés</i> | 0 | 0 | 0 | 0 | 0 |
| <i>incendies volontaires contre les biens publics</i> | 10 | 0 | 11 | 4 | 1 |
| <i>incendies volontaires contre les biens privés</i> | 98 | 12 | 355 | 10 | 33 |
| <i>autres destructions et dégradations de biens publics</i> | 39 | 21 | 155 | 10 | 1 |
| <i>destructions et dégradations de véhicules privés</i> | 161 | 37 | 1 014 | 54 | 38 |
| <i>autres destructions et dégradations de biens privés</i> | 214 | 81 | 746 | 180 | 52 |
| Escroqueries et infractions économiques et financières | 400 | 37 | 743 | 106 | 247 |
| Escroqueries, faux et contrefaçons | 381 | 36 | 694 | 106 | 237 |
| Délinquance économique et financière | 12 | 1 | 29 | 0 | 10 |
| Infractions à la législation sur les chèques (sf chèques volés) | 7 | 0 | 20 | 0 | 0 |
| Criminalité organisée et délinquance spécialisée | 14 | 11 | 54 | 11 | 7 |
| Infractions révélées par l'action des services | 294 | 77 | 875 | 60 | 95 |
| Recels | 34 | 5 | 135 | 5 | 33 |
| Proxénétisme | 0 | 0 | 1 | 1 | 0 |
| Infractions à la législation sur les stupéfiants | 198 | 57 | 525 | 43 | 22 |
| <i>dont trafic de stupéfiants</i> | 1 | 0 | 19 | 0 | 0 |
| <i>usage - revente de stupéfiants</i> | 21 | 3 | 17 | 1 | 0 |
| <i>usage de stupéfiants</i> | 175 | 54 | 487 | 42 | 22 |
| Débits de boissons, Alcool, Tabac | 0 | 0 | 0 | 0 | 0 |
| Délits à la police des étrangers | 2 | 0 | 36 | 0 | 7 |
| Port ou détention d'armes prohibées | 40 | 11 | 148 | 11 | 24 |
| Délits des courses et jeux | 1 | 0 | 0 | 0 | 0 |
| Délits d'interdiction de séjour et de paraître | 3 | 0 | 0 | 0 | 0 |
| Atteintes à l'environnement | 0 | 0 | 2 | 0 | 2 |
| Chasse et pêche | 1 | 0 | 0 | 0 | 1 |
| Faux documents d'identité | 1 | 0 | 2 | 0 | 0 |
| Faux documents concernant circulation véhicules | 4 | 0 | 7 | 0 | 2 |
| Autres faux documents administratifs | 2 | 3 | 2 | 0 | 0 |
| Travail clandestin | 8 | 1 | 17 | 0 | 4 |
| Emploi d'étranger sans titre de travail | 0 | 0 | 0 | 0 | 0 |
| Marchandage - prêt de main d'œuvre | 0 | 0 | 0 | 0 | 0 |

| Délinquance constatée dans les compagnies de : | Altkirch | Colmar | Guebwiller | Mulhouse | Thann |
|--|------------|--------------|--------------|--------------|--------------|
| Atteintes volontaires à l'Intégrité physique | 238 | 414 | 196 | 359 | 289 |
| Violences physiques non crapuleuses | 150 | 258 | 125 | 244 | 174 |
| <i>dont homicides et tentatives d'homicides pour autre motifs</i> | 1 | 0 | 1 | 2 | 5 |
| <i>coups et blessures volontaires</i> | 121 | 218 | 107 | 223 | 157 |
| <i>prises d'otages dans un autre but, séquestrations</i> | 1 | 3 | 1 | 0 | 1 |
| <i>homicides commis contre enfants de moins de 15 ans</i> | 0 | 0 | 0 | 0 | 0 |
| <i>violences, mauvais traitements et abandons d'enfants.</i> | 5 | 16 | 9 | 7 | 4 |
| <i>violences à dépositaires autorité</i> | 22 | 21 | 7 | 12 | 7 |
| Violences physiques crapuleuses | 9 | 28 | 17 | 29 | 39 |
| <i>dont règlements de compte entre malfaiteurs</i> | 0 | 0 | 0 | 0 | 0 |
| <i>homicides et tentatives d'homicides pour voler ou à l'occasion de vols</i> | 0 | 0 | 0 | 0 | 0 |
| <i>prises d'otages à l'occasion de vols</i> | 0 | 0 | 0 | 0 | 0 |
| <i>vols à main armée (armes à feu)</i> | 1 | 4 | 3 | 2 | 5 |
| <i>vols avec arme blanche</i> | 2 | 1 | 2 | 6 | 8 |
| <i>vols avec violence sans arme</i> | 6 | 23 | 12 | 21 | 26 |
| Violences sexuelles | 13 | 25 | 14 | 17 | 22 |
| <i>dont viols sur majeur(e)s</i> | 4 | 11 | 2 | 5 | 8 |
| <i>viols sur mineur(e)s</i> | 4 | 5 | 6 | 5 | 8 |
| <i>harcèlements sexuels et autres agressions sexuelles contre des majeur(e)s</i> | 2 | 2 | 2 | 0 | 6 |
| <i>harcèlements sexuels et autres agressions sexuelles contre des mineur(e)s</i> | 3 | 7 | 4 | 7 | 0 |
| Menaces de violences | 66 | 103 | 40 | 69 | 54 |
| Atteintes aux biens | 687 | 1 966 | 1 088 | 2 280 | 1 419 |
| Vols à main armée (armes à feu) | 1 | 4 | 3 | 2 | 5 |
| Vols avec violences sans arme à feu | 8 | 24 | 14 | 27 | 34 |
| Vols avec entrée par ruse | 2 | 5 | 6 | 3 | 3 |
| Cambriolages | 161 | 368 | 253 | 575 | 221 |
| <i>dont résidences principales</i> | 85 | 189 | 117 | 374 | 101 |
| <i>résidences secondaires</i> | 6 | 15 | 6 | 7 | 10 |
| <i>locaux industriels, commerciaux, financiers</i> | 28 | 89 | 70 | 122 | 64 |
| <i>autres lieux</i> | 42 | 75 | 60 | 72 | 46 |
| Vols liés à l'automobile et aux deux roues à moteur | 166 | 451 | 272 | 632 | 388 |
| <i>dont vols d'automobiles</i> | 29 | 73 | 33 | 71 | 41 |
| <i>vols de véhicules de transport avec fret</i> | 0 | 0 | 0 | 0 | 0 |
| <i>vols de véhicules motorisés à deux roues</i> | 27 | 62 | 25 | 75 | 22 |
| <i>vols à la roulotte et d'accessoires sur véhicules immatriculés</i> | 110 | 316 | 214 | 486 | 325 |
| Vols simples au préjudice des particuliers | 221 | 744 | 319 | 601 | 429 |
| <i>dont vols à la tire</i> | 7 | 29 | 11 | 47 | 30 |
| <i>autres vols au préjudice de particuliers dans des locaux où lieux publics</i> | 106 | 369 | 165 | 264 | 196 |
| <i>autres vols au préjudice de particuliers dans des locaux où lieux privés</i> | 108 | 346 | 143 | 290 | 203 |
| Autres vols simples (a l'étalage, chantiers, etc...) | 80 | 195 | 120 | 227 | 152 |
| <i>dont vols à l'étalage</i> | 4 | 55 | 8 | 56 | 56 |
| <i>vols sur chantiers</i> | 29 | 23 | 22 | 38 | 26 |
| <i>vols sur exploitations agricoles</i> | 6 | 22 | 43 | 5 | 8 |
| <i>autres vols au préjudice d'établissements publics où privés</i> | 41 | 95 | 47 | 128 | 62 |
| Destructions et dégradations de biens | 48 | 175 | 101 | 213 | 187 |
| <i>dont attentats par explosifs contre les biens publics</i> | 0 | 0 | 0 | 0 | 0 |
| <i>attentats par explosifs contre les biens privés</i> | 0 | 0 | 0 | 0 | 0 |
| <i>incendies volontaires contre les biens publics</i> | 0 | 6 | 6 | 7 | 4 |
| <i>incendies volontaires contre les biens privés</i> | 6 | 27 | 8 | 40 | 27 |
| <i>autres destructions et dégradations de biens publics</i> | 22 | 67 | 52 | 50 | 79 |
| <i>destructions et dégradations de véhicules privés</i> | 12 | 49 | 24 | 72 | 42 |
| <i>autres destructions et dégradations de biens privés</i> | 8 | 26 | 11 | 44 | 35 |
| Escroqueries et infractions économiques et financières | 199 | 418 | 219 | 579 | 266 |
| Escroqueries, faux et contrefaçons | 190 | 390 | 175 | 540 | 243 |
| Délinquance économique et financière | 9 | 18 | 20 | 37 | 23 |
| Infractions à la législation sur les chèques (sf chèques volés) | 0 | 10 | 24 | 2 | 0 |
| Criminalité organisée et délinquance spécialisée | 8 | 12 | 9 | 25 | 14 |
| Infractions révélées par l'action des services | 138 | 255 | 112 | 184 | 223 |
| Recels | 16 | 36 | 11 | 28 | 29 |
| Proxénétisme | 0 | 0 | 0 | 0 | 1 |
| Infractions à la législation sur les stupéfiants | 82 | 165 | 60 | 88 | 148 |
| <i>dont trafic de stupéfiants</i> | 2 | 0 | 0 | 6 | 5 |
| <i>usage - revente de stupéfiants</i> | 26 | 31 | 7 | 14 | 31 |
| <i>usage de stupéfiants</i> | 50 | 124 | 49 | 60 | 102 |
| Débits de boissons, Alcool, Tabac | 0 | 1 | 0 | 2 | 2 |
| Délits à la police des étrangers | 1 | 9 | 12 | 7 | 3 |
| Port ou détention d'armes prohibées | 20 | 20 | 6 | 24 | 15 |
| Délits des courses et jeux | 0 | 0 | 0 | 0 | 0 |
| Délits d'interdiction de séjour et de paraître | 0 | 0 | 0 | 0 | 0 |
| Atteintes à l'environnement | 9 | 8 | 4 | 9 | 10 |
| Chasse et pêche | 0 | 0 | 0 | 0 | 1 |
| Faux documents d'identité | 0 | 2 | 0 | 6 | 0 |
| Faux documents concernant circulation véhicules | 2 | 3 | 1 | 2 | 1 |
| Autres faux documents administratifs | 4 | 2 | 2 | 4 | 1 |
| Travail clandestin | 3 | 9 | 14 | 11 | 10 |
| Emploi d'étranger sans titre de travail | 1 | 0 | 2 | 1 | 1 |
| Marchandage - prêt de main d'œuvre | 0 | 0 | 0 | 2 | 1 |

AQUITAINE



Part de la population de la région
dans le total national



DÉPARTEMENT DE LA DORDOGNE (24)

| Population au 01 01 2011 409 388 | Année | | |
|--|-------|-------|-----------|
| | 2 009 | 2 010 | variation |
| Atteintes volontaires à l'intégrité physique | 1 406 | 1 437 | 2,20% |
| <i>dont violences physiques crapuleuses</i> | 115 | 115 | 0,00% |
| Ateintes aux Biens | 8 006 | 8 049 | 0,54% |
| Escroqueries et infractions économiques et financières | 2 017 | 1 828 | -9,37% |
| Criminalité organisée et délinquance spécialisée | 82 | 92 | 12,20% |
| Phénomènes de type urbain | 56 | 57 | 1,79% |
| Interventions pour différends familiaux | 879 | 864 | -1,71% |
| Infractions révélées par l'action des services | 1 250 | 878 | -29,76% |
| <i>dont trafic et revente de stupéfiants</i> | 114 | 72 | -36,84% |
| Infractions routières (*) | 2 235 | 1 994 | -10,78% |

DÉPARTEMENT DE LA GIRONDE (33)

| Population au 01 01 2011 1 421 276 | Année | | |
|--|--------|--------|-----------|
| | 2 009 | 2 010 | variation |
| Atteintes volontaires à l'intégrité physique | 9 368 | 9 185 | -1,95% |
| <i>dont violences physiques crapuleuses</i> | 2 027 | 1 848 | -8,83% |
| Ateintes aux Biens | 58 187 | 56 580 | -2,76% |
| Escroqueries et infractions économiques et financières | 10 212 | 8 220 | -19,51% |
| Criminalité organisée et délinquance spécialisée | 441 | 410 | -7,03% |
| Phénomènes de type urbain | 513 | 459 | -10,53% |
| Interventions pour différends familiaux | 4 925 | 4 914 | -0,22% |
| Infractions révélées par l'action des services | 7 902 | 8 122 | 2,78% |
| <i>dont trafic et revente de stupéfiants</i> | 538 | 505 | -6,13% |
| Infractions routières (*) | 9 421 | 8 941 | -5,10% |

DÉPARTEMENT DES LANDES (40)

| Population au 01 01 2011 373 142 | Année | | |
|--|--------|-------|-----------|
| | 2 009 | 2 010 | variation |
| Atteintes volontaires à l'intégrité physique | 1 450 | 1 324 | -8,69% |
| <i>dont violences physiques crapuleuses</i> | 117 | 104 | -11,11% |
| Ateintes aux Biens | 10 218 | 9 180 | -10,16% |
| Escroqueries et infractions économiques et financières | 2 057 | 1 714 | -16,67% |
| Criminalité organisée et délinquance spécialisée | 96 | 71 | -26,04% |
| Phénomènes de type urbain | 67 | 58 | -13,43% |
| Interventions pour différends familiaux | 597 | 535 | -10,39% |
| Infractions révélées par l'action des services | 1 334 | 1 339 | 0,37% |
| <i>dont trafic et revente de stupéfiants</i> | 143 | 125 | -12,59% |
| Infractions routières (*) | 1 937 | 2 146 | 10,79% |

DÉPARTEMENT DU LOT-ET-GARONNE (47)

| Population au 01 01 2011 326 399 | Année | | |
|--|-------|-------|-----------|
| | 2 009 | 2 010 | variation |
| Atteintes volontaires à l'intégrité physique | 1 351 | 1 401 | 3,70% |
| <i>dont violences physiques crapuleuses</i> | 167 | 163 | -2,40% |
| Ateintes aux Biens | 7 836 | 7 358 | -6,10% |
| Escroqueries et infractions économiques et financières | 1 830 | 1 767 | -3,44% |
| Criminalité organisée et délinquance spécialisée | 66 | 58 | -12,12% |
| Phénomènes de type urbain | 69 | 70 | 1,45% |
| Interventions pour différends familiaux | 1 015 | 1 023 | 0,79% |
| Infractions révélées par l'action des services | 975 | 1 106 | 13,44% |
| <i>dont trafic et revente de stupéfiants</i> | 49 | 120 | 144,90% |
| Infractions routières (*) | 1 960 | 1 823 | -6,99% |

DÉPARTEMENT DES PYRÉNÉES-ATLANTIQUES (64)

| Population au 01 01 2011 647 420 | Année | | |
|--|--------|--------|-----------|
| | 2 009 | 2 010 | variation |
| Atteintes volontaires à l'intégrité physique | 2 548 | 2 540 | -0,31% |
| <i>dont violences physiques crapuleuses</i> | 403 | 419 | 3,97% |
| Ateintes aux Biens | 17 826 | 17 808 | -0,10% |
| Escroqueries et infractions économiques et financières | 2 866 | 2 436 | -15,00% |
| Criminalité organisée et délinquance spécialisée | 240 | 259 | 7,92% |
| Phénomènes de type urbain | 179 | 168 | -6,15% |
| Interventions pour différends familiaux | 1 815 | 1 738 | -4,24% |
| Infractions révélées par l'action des services | 4 006 | 4 116 | 2,75% |
| <i>dont trafic et revente de stupéfiants</i> | 172 | 175 | 1,74% |
| Infractions routières (*) | 3 100 | 3 059 | -1,32% |

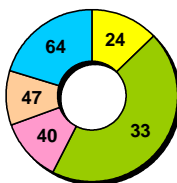
Données régionales

| Population au 01 01 2011 3 177 625 | Année | | |
|--|---------|--------|-----------|
| | 2 009 | 2 010 | variation |
| Atteintes volontaires à l'intégrité physique | 16 123 | 15 887 | -1,46% |
| <i>dont violences physiques crapuleuses</i> | 2 829 | 2 649 | -6,36% |
| Ateintes aux Biens | 102 073 | 98 975 | -3,04% |
| Escroqueries et infractions économiques et financières | 18 982 | 15 965 | -15,89% |
| Criminalité organisée et délinquance spécialisée | 925 | 890 | -3,78% |
| Phénomènes de type urbain | 884 | 812 | -8,14% |
| Interventions pour différends familiaux | 9 231 | 9 074 | -1,70% |
| Infractions révélées par l'action des services | 15 467 | 15 561 | 0,61% |
| <i>dont trafic et revente de stupéfiants</i> | 1 016 | 997 | -1,87% |
| Infractions routières (*) | 18 653 | 17 963 | -3,70% |

Population départementale

Année 2010

| | parts dans la région |
|-------------------------|----------------------|
| 24 Dordogne | 12,88% |
| 33 Gironde | 44,73% |
| 40 Landes | 11,74% |
| 47 Lot-et-Garonne | 10,27% |
| 64 Pyrénées-Atlantiques | 20,37% |



Données métropolitaines

| Population au 01 01 2011 62 134 963 | Année | | |
|--|-----------|-----------|-----------|
| | 2 009 | 2 010 | variation |
| Atteintes volontaires à l'intégrité physique | 455 911 | 467 348 | 2,51% |
| <i>dont violences physiques crapuleuses</i> | 112 909 | 121 192 | 7,34% |
| Ateintes aux Biens | 2 227 649 | 2 184 460 | -1,94% |
| Escroqueries et infractions économiques et financières | 370 728 | 354 656 | -4,34% |
| Criminalité organisée et délinquance spécialisée | 30 782 | 28 664 | -6,88% |
| Phénomènes de type urbain | 27 067 | 27 863 | 2,94% |
| Interventions pour différends familiaux | 211 063 | 208 461 | -1,23% |
| Infractions révélées par l'action des services | 372 264 | 359 292 | -3,48% |
| <i>dont trafic et revente de stupéfiants</i> | 24 094 | 23 988 | -0,44% |
| Infractions routières (*) | 298 474 | 290 919 | -2,53% |

DÉPARTEMENT DE LA DORDOGNE (24)

| Données départementales année 2010 (services de police et unités de gendarmerie) | Gendarmerie nationale | | | Police nationale | | | Total | |
|---|-----------------------|----------------|--------------------|------------------|----------------|--------------------|--------------|----------------|
| | nombre | variation | part dans le total | nombre | variation | part dans le total | nombre | variation |
| Atteintes volontaires à l'Intégrité physique | 904 | 7,75% | 62,91 | 533 | -6,00% | 37,09 | 1 437 | 2,20% |
| Violences physiques non crapuleuses | 552 | 1,66% | 62,51 | 331 | -11,26% | 37,49 | 883 | -3,60% |
| <i>dont homicides et tentatives d'homicides pour autre motifs</i> | 2 | -60,00% | 40,00 | 3 | - | 60,00 | 5 | 0,00% |
| <i>coups et blessures volontaires</i> | 487 | 3,18% | 63,49 | 280 | -9,68% | 36,51 | 767 | -1,92% |
| <i>prises d'otages dans un autre but, séquestrations</i> | 2 | -33,33% | 50,00 | 2 | -33,33% | 50,00 | 4 | -33,33% |
| <i>homicides commis contre enfants de moins de 15 ans</i> | 0 | - | - | 0 | - | - | 0 | - |
| <i>violences, mauvais traitements et abandons d'enfants.</i> | 37 | 2,78% | 74,00 | 13 | -58,06% | 26,00 | 50 | -25,37% |
| <i>violences à dépositaires autorité</i> | 24 | -11,11% | 42,11 | 33 | 13,79% | 57,89 | 57 | 1,79% |
| Violences physiques crapuleuses | 37 | -11,90% | 32,17 | 78 | 6,85% | 67,83 | 115 | 0,00% |
| <i>dont règlements de compte entre malfaiteurs</i> | 0 | - | - | 0 | - | - | 0 | - |
| <i>homicides et tentatives d'homicides pour voler ou à l'occasion de vols</i> | 0 | - | - | 0 | - | - | 0 | - |
| <i>prises d'otages à l'occasion de vols</i> | 0 | - | - | 0 | - | - | 0 | - |
| <i>vols à main armée (armes à feu)</i> | 3 | -50,00% | 17,65 | 14 | 1300,00% | 82,35 | 17 | 142,86% |
| <i>vols avec arme blanche</i> | 1 | -80,00% | 25,00 | 3 | -66,67% | 75,00 | 4 | -71,43% |
| <i>vols avec violence sans arme</i> | 33 | 6,45% | 35,11 | 61 | -3,17% | 64,89 | 94 | 0,00% |
| Violences sexuelles | 110 | 42,86% | 82,09 | 24 | 20,00% | 17,91 | 134 | 38,14% |
| <i>dont vols sur majeur(e)s</i> | 20 | 11,11% | 76,92 | 6 | -45,45% | 23,08 | 26 | -10,34% |
| <i>vols sur mineur(e)s</i> | 35 | 150,00% | 83,33 | 7 | 250,00% | 16,67 | 42 | 162,50% |
| <i>harcèlements sexuels et autres agressions sexuelles contre des majeur(e)s</i> | 12 | -20,00% | 63,16 | 7 | 133,33% | 36,84 | 19 | 5,56% |
| <i>harcèlements sexuels et autres agressions sexuelles contre des mineur(e)s</i> | 43 | 43,33% | 91,49 | 4 | 0,00% | 8,51 | 47 | 38,24% |
| Menaces de violences | 205 | 15,82% | 67,21 | 100 | -0,99% | 32,79 | 305 | 9,71% |
| Atteintes aux biens | 5 015 | 1,89% | 62,31 | 3 034 | -1,62% | 37,69 | 8 049 | 0,54% |
| Vols à main armée (armes à feu) | 3 | -50,00% | 17,65 | 14 | 1300,00% | 82,35 | 17 | 142,86% |
| Vols avec violences sans arme à feu | 34 | -5,56% | 34,69 | 64 | -11,11% | 65,31 | 98 | -9,26% |
| Vols avec entrée par ruse | 50 | -7,41% | 74,63 | 17 | -32,00% | 25,37 | 67 | -15,19% |
| Cambriolages | 1 318 | 5,86% | 73,26 | 481 | 48,00% | 26,74 | 1 799 | 14,59% |
| <i>dont vols par effraction de résidences principales et secondaires</i> | 729 | 18,34% | 74,46 | 250 | 70,07% | 25,54 | 979 | 28,31% |
| <i>vols par effraction de locaux industriels, commerciaux ou financiers</i> | 352 | -6,63% | 72,88 | 131 | 52,33% | 27,12 | 483 | 4,32% |
| Vols liés à l'automobile et aux deux roues à moteur | 1 008 | 7,46% | 59,02 | 700 | -10,14% | 40,98 | 1 708 | -0,52% |
| Vols simples au préjudice des particuliers | 1 640 | 0,68% | 66,91 | 811 | 11,40% | 33,09 | 2 451 | 3,99% |
| Autres vols simples (a l'étalage, chantiers, etc...) | 593 | -4,66% | 55,37 | 478 | -11,81% | 44,63 | 1 071 | -7,99% |
| Destructions et dégradations de biens | 369 | -5,87% | 44,03 | 469 | -23,37% | 55,97 | 838 | -16,53% |
| Escroqueries et infractions économiques et financières | 1 042 | -19,22% | 57,00 | 786 | 8,12% | 43,00 | 1 828 | -9,37% |
| Escroqueries, faux et contrefaçons | 822 | -27,26% | 53,07 | 727 | 7,54% | 46,93 | 1 549 | -14,23% |
| Délinquance économique et financière | 83 | -19,42% | 70,94 | 34 | 9,68% | 29,06 | 117 | -12,69% |
| Infractions à la législation sur les chèques (sf chèques volés) | 137 | 140,35% | 84,57 | 25 | 25,00% | 15,43 | 162 | 110,39% |
| Criminalité organisée et délinquance spécialisée | 38 | -25,49% | 41,30 | 54 | 74,19% | 58,70 | 92 | 12,20% |
| Phénomènes de type urbain | 24 | -11,11% | 42,11 | 33 | 13,79% | 57,89 | 57 | 1,79% |
| Violences à dépositaires de l'autorité | 24 | -11,11% | 42,11 | 33 | 13,79% | 57,89 | 57 | 1,79% |
| Violences entre bande | 0 | - | - | 0 | - | - | 0 | - |
| Interventions pour différends familiaux | 197 | -2,48% | 22,80 | 667 | -1,48% | 77,20 | 864 | -1,71% |
| Infractions révélées par l'action des services | 497 | -32,10% | 56,61 | 381 | -26,45% | 43,39 | 878 | -29,76% |
| Recels | 107 | -30,07% | 70,86 | 44 | 7,32% | 29,14 | 151 | -22,16% |
| Proxénétisme | 2 | - | 100,00 | 0 | -100,00% | - | 2 | 100,00% |
| Infractions à la législation sur les stupéfiants | 237 | -46,38% | 50,32 | 234 | -29,09% | 49,68 | 471 | -38,99% |
| <i>dont trafic et revente de stupéfiants</i> | 44 | -38,89% | 61,11 | 28 | -33,33% | 38,89 | 72 | -36,84% |
| Débites de boissons, Alcool, Tabac | 2 | -71,43% | 100,00 | 0 | -100,00% | - | 2 | -80,00% |
| Délits à la police des étrangers | 13 | 44,44% | 40,63 | 19 | -13,64% | 59,38 | 32 | 3,23% |
| Port ou détention d'armes prohibées | 31 | 24,00% | 34,83 | 58 | -41,41% | 65,17 | 89 | -28,23% |
| Délits des courses et jeux | 1 | - | 100,00 | 0 | -100,00% | - | 1 | 0,00% |
| Délits d'interdiction de séjour et de paraître | 2 | 100,00% | 100,00 | 0 | - | - | 2 | 100,00% |
| Atteintes à l'environnement | 27 | 50,00% | 100,00 | 0 | -100,00% | - | 27 | 42,11% |
| Chasse et pêche | 3 | 0,00% | 100,00 | 0 | -100,00% | - | 3 | -25,00% |
| Faux documents d'identité | 5 | -37,50% | 83,33 | 1 | 0,00% | 16,67 | 6 | -33,33% |
| Faux documents concernant circulation véhicules | 11 | 37,50% | 78,57 | 3 | 0,00% | 21,43 | 14 | 27,27% |
| Autres faux documents administratifs | 12 | 71,43% | 63,16 | 7 | 250,00% | 36,84 | 19 | 111,11% |
| Travail clandestin | 38 | -22,45% | 71,70 | 15 | 25,00% | 28,30 | 53 | -13,11% |
| Emploi d'étranger sans titre de travail | 3 | 200,00% | 100,00 | 0 | -100,00% | - | 3 | 50,00% |
| Marchandage - prêt de main d'œuvre | 3 | 200,00% | 100,00 | 0 | - | - | 3 | 200,00% |
| Infractions routières (*) | 1 617 | -12,83% | 81,09 | 377 | -0,79% | 18,91 | 1 994 | -10,78% |
| Conduites sans permis de conduire | 274 | 0,37% | 70,44 | 115 | -12,21% | 29,56 | 389 | -3,71% |
| Conduites sous l'emprise d'un état alcoolique | 925 | -12,32% | 81,86 | 205 | 13,89% | 18,14 | 1 130 | -8,50% |
| Conduites sous l'emprise de produits stupéfiants | 355 | -20,05% | 89,65 | 41 | -19,61% | 10,35 | 396 | -20,00% |
| Conduites sous l'emprise d'un état alcoolique et sous l'emprise de produits stupéfiants | 11 | -62,07% | 44,00 | 14 | 0,00% | 56,00 | 25 | -41,86% |
| Les grands excès de vitesse | 52 | -3,70% | 96,30 | 2 | -50,00% | 3,70 | 54 | -6,90% |

| Délinquance constatée dans les circonscriptions de : | Bergerac | Périgueux |
|--|------------|--------------|
| Atteintes volontaires à l'intégrité physique | 215 | 304 |
| Violences physiques non crapuleuses | 144 | 181 |
| <i>dont homicides et tentatives d'homicides pour autre motifs</i> | 1 | 2 |
| <i>coups et blessures volontaires</i> | 119 | 155 |
| <i>prises d'otages dans un autre but, séquestrations</i> | 2 | 0 |
| <i>homicides commis contre enfants de moins de 15 ans</i> | 0 | 0 |
| <i>violences, mauvais traitements et abandons d'enfants.</i> | 1 | 12 |
| <i>violences à dépositaires autorité</i> | 21 | 12 |
| Violences physiques crapuleuses | 26 | 44 |
| <i>dont règlements de compte entre malfaiteurs</i> | 0 | 0 |
| <i>homicides et tentatives d'homicides pour voler ou à l'occasion de vols</i> | 0 | 0 |
| <i>prises d'otages à l'occasion de vols</i> | 0 | 0 |
| <i>vols à main armée (armes à feu)</i> | 3 | 3 |
| <i>vols avec arme blanche</i> | 1 | 2 |
| <i>vols avec violence sans arme</i> | 22 | 39 |
| Violences sexuelles | 8 | 16 |
| <i>dont viols sur majeur(e)s</i> | 2 | 4 |
| <i>viols sur mineur(e)s</i> | 4 | 3 |
| <i>harcèlements sexuels et autres agressions sexuelles contre des majeur(e)s</i> | 0 | 7 |
| <i>harcèlements sexuels et autres agressions sexuelles contre des mineur(e)s</i> | 2 | 2 |
| Menaces de violences | 37 | 63 |
| Atteintes aux biens | 953 | 2 070 |
| Vols à main armée (armes à feu) | 3 | 3 |
| Vols avec violences sans arme à feu | 23 | 41 |
| Vols avec entrée par ruse | 8 | 9 |
| Cambriolages | 192 | 289 |
| <i>dont résidences principales</i> | 106 | 137 |
| <i>résidences secondaires</i> | 3 | 4 |
| <i>locaux industriels, commerciaux, financiers</i> | 41 | 90 |
| <i>autres lieux</i> | 42 | 58 |
| Vols liés à l'automobile et aux deux roues à moteur | 286 | 414 |
| <i>dont vols d'automobiles</i> | 31 | 71 |
| <i>vols de véhicules de transport avec fret</i> | 5 | 0 |
| <i>vols de véhicules motorisés à deux roues</i> | 86 | 100 |
| <i>vols à la roulotte et d'accessoires sur véhicules immatriculés</i> | 164 | 243 |
| Vols simples au préjudice des particuliers | 199 | 612 |
| <i>dont vols à la tire</i> | 17 | 69 |
| <i>autres vols au préjudice de particuliers dans des locaux où lieux publics</i> | 80 | 119 |
| <i>autres vols au préjudice de particuliers dans des locaux où lieux privés</i> | 102 | 424 |
| Autres vols simples (a l'étalage, chantiers, etc...) | 139 | 336 |
| <i>dont vols à l'étalage</i> | 67 | 233 |
| <i>vols sur chantiers</i> | 23 | 23 |
| <i>vols sur exploitations agricoles</i> | 0 | 0 |
| <i>autres vols au préjudice d'établissements publics où privés</i> | 49 | 80 |
| Destructions et dégradations de biens | 103 | 366 |
| <i>dont attentats par explosifs contre les biens publics</i> | 0 | 0 |
| <i>attentats par explosifs contre les biens privés</i> | 0 | 0 |
| <i>incendies volontaires contre les biens publics</i> | 0 | 4 |
| <i>incendies volontaires contre les biens privés</i> | 8 | 18 |
| <i>autres destructions et dégradations de biens publics</i> | 5 | 43 |
| <i>destructions et dégradations de véhicules privés</i> | 53 | 107 |
| <i>autres destructions et dégradations de biens privés</i> | 37 | 194 |
| Escroqueries et infractions économiques et financières | 246 | 489 |
| Escroqueries, faux et contrefaçons | 216 | 474 |
| Délinquance économique et financière | 5 | 15 |
| Infractions à la législation sur les chèques (sf chèques volés) | 25 | 0 |
| Criminalité organisée et délinquance spécialisée | 21 | 9 |
| Infractions révélées par l'action des services | 136 | 227 |
| Recels | 16 | 27 |
| Proxénétisme | 0 | 0 |
| Infractions à la législation sur les stupéfiants | 88 | 131 |
| <i>dont trafic de stupéfiants</i> | 4 | 0 |
| <i>usage - revente de stupéfiants</i> | 5 | 5 |
| <i>usage de stupéfiants</i> | 79 | 124 |
| Débits de boissons, Alcool, Tabac | 0 | 0 |
| Délits à la police des étrangers | 11 | 8 |
| Port ou détention d'armes prohibées | 17 | 40 |
| Délits des courses et jeux | 0 | 0 |
| Délits d'interdiction de séjour et de paraître | 0 | 0 |
| Atteintes à l'environnement | 0 | 0 |
| Chasse et pêche | 0 | 0 |
| Faux documents d'identité | 0 | 1 |
| Faux documents concernant circulation véhicules | 0 | 3 |
| Autres faux documents administratifs | 3 | 3 |
| Travail clandestin | 1 | 14 |
| Emploi d'étranger sans titre de travail | 0 | 0 |
| Marchandage - prêt de main d'œuvre | 0 | 0 |

| Délinquance constatée dans les compagnies de : | Bergerac | Nontron | Périgueux | Ribérac | Sarlat-la-Canéda |
|--|--------------|------------|------------|------------|------------------|
| Atteintes volontaires à l'Intégrité physique | 215 | 99 | 200 | 160 | 228 |
| Violences physiques non crapuleuses | 137 | 65 | 123 | 87 | 139 |
| <i>dont homicides et tentatives d'homicides pour autre motifs</i> | 1 | 0 | 1 | 0 | 0 |
| <i>coups et blessures volontaires</i> | 126 | 54 | 109 | 74 | 124 |
| <i>prises d'otages dans un autre but, séquestrations</i> | 0 | 0 | 1 | 0 | 1 |
| <i>homicides commis contre enfants de moins de 15 ans</i> | 0 | 0 | 0 | 0 | 0 |
| <i>violences, mauvais traitements et abandons d'enfants.</i> | 5 | 6 | 10 | 7 | 9 |
| <i>violences à dépositaires autorité</i> | 5 | 5 | 2 | 6 | 5 |
| Violences physiques crapuleuses | 3 | 2 | 10 | 11 | 11 |
| <i>dont règlements de compte entre malfaiteurs</i> | 0 | 0 | 0 | 0 | 0 |
| <i>homicides et tentatives d'homicides pour voler ou à l'occasion de vols</i> | 0 | 0 | 0 | 0 | 0 |
| <i>prises d'otages à l'occasion de vols</i> | 0 | 0 | 0 | 0 | 0 |
| <i>vols à main armée (armes à feu)</i> | 0 | 0 | 0 | 1 | 2 |
| <i>vols avec arme blanche</i> | 0 | 0 | 1 | 0 | 0 |
| <i>vols avec violence sans arme</i> | 3 | 2 | 9 | 10 | 9 |
| Violences sexuelles | 23 | 12 | 24 | 20 | 31 |
| <i>dont viols sur majeur(e)s</i> | 2 | 3 | 3 | 6 | 6 |
| <i>viols sur mineur(e)s</i> | 10 | 5 | 8 | 4 | 8 |
| <i>harcèlements sexuels et autres agressions sexuelles contre des majeur(e)s</i> | 3 | 0 | 3 | 2 | 4 |
| <i>harcèlements sexuels et autres agressions sexuelles contre des mineur(e)s</i> | 8 | 4 | 10 | 8 | 13 |
| Menaces de violences | 52 | 20 | 43 | 42 | 47 |
| Atteintes aux biens | 1 263 | 690 | 964 | 969 | 1 116 |
| Vols à main armée (armes à feu) | 0 | 0 | 0 | 1 | 2 |
| Vols avec violences sans arme à feu | 3 | 2 | 10 | 10 | 9 |
| Vols avec entrée par ruse | 10 | 8 | 8 | 14 | 10 |
| Cambriolages | 373 | 190 | 230 | 285 | 240 |
| <i>dont résidences principales</i> | 160 | 66 | 105 | 104 | 88 |
| <i>résidences secondaires</i> | 56 | 30 | 30 | 50 | 40 |
| <i>locaux industriels, commerciaux, financiers</i> | 80 | 53 | 65 | 64 | 90 |
| <i>autres lieux</i> | 77 | 41 | 30 | 67 | 22 |
| Vols liés à l'automobile et aux deux roues à moteur | 254 | 119 | 203 | 206 | 225 |
| <i>dont vols d'automobiles</i> | 76 | 27 | 32 | 41 | 49 |
| <i>vols de véhicules de transport avec fret</i> | 0 | 0 | 0 | 0 | 0 |
| <i>vols de véhicules motorisés à deux roues</i> | 23 | 10 | 21 | 29 | 34 |
| <i>vols à la roulotte et d'accessoires sur véhicules immatriculés</i> | 155 | 82 | 150 | 136 | 142 |
| Vols simples au préjudice des particuliers | 385 | 234 | 294 | 289 | 438 |
| <i>dont vols à la tire</i> | 42 | 9 | 21 | 25 | 23 |
| <i>autres vols au préjudice de particuliers dans des locaux où lieux publics</i> | 167 | 96 | 106 | 105 | 204 |
| <i>autres vols au préjudice de particuliers dans des locaux où lieux privés</i> | 176 | 129 | 167 | 159 | 211 |
| Autres vols simples (a l'étalage, chantiers, etc...) | 156 | 73 | 107 | 125 | 121 |
| <i>dont vols à l'étalage</i> | 12 | 21 | 18 | 35 | 27 |
| <i>vols sur chantiers</i> | 51 | 10 | 19 | 23 | 16 |
| <i>vols sur exploitations agricoles</i> | 35 | 11 | 22 | 17 | 6 |
| <i>autres vols au préjudice d'établissements publics où privés</i> | 58 | 31 | 48 | 50 | 72 |
| Destructions et dégradations de biens | 82 | 64 | 112 | 39 | 71 |
| <i>dont attentats par explosifs contre les biens publics</i> | 0 | 0 | 0 | 0 | 0 |
| <i>attentats par explosifs contre les biens privés</i> | 0 | 0 | 0 | 0 | 0 |
| <i>incendies volontaires contre les biens publics</i> | 0 | 2 | 2 | 3 | 2 |
| <i>incendies volontaires contre les biens privés</i> | 7 | 6 | 4 | 5 | 9 |
| <i>autres destructions et dégradations de biens publics</i> | 24 | 19 | 36 | 14 | 19 |
| <i>destructions et dégradations de véhicules privés</i> | 32 | 23 | 38 | 10 | 28 |
| <i>autres destructions et dégradations de biens privés</i> | 19 | 14 | 32 | 7 | 13 |
| Escroqueries et infractions économiques et financières | 250 | 91 | 206 | 252 | 191 |
| Escroqueries, faux et contrefaçons | 213 | 72 | 157 | 160 | 169 |
| Délinquance économique et financière | 24 | 7 | 39 | 4 | 8 |
| Infractions à la législation sur les chèques (sf chèques volés) | 13 | 12 | 10 | 88 | 14 |
| Criminalité organisée et délinquance spécialisée | 10 | 1 | 10 | 7 | 9 |
| Infractions révélées par l'action des services | 87 | 80 | 126 | 92 | 77 |
| Recels | 23 | 21 | 23 | 21 | 19 |
| Proxénétisme | 1 | 0 | 1 | 0 | 0 |
| Infractions à la législation sur les stupéfiants | 42 | 49 | 42 | 48 | 26 |
| <i>dont trafic de stupéfiants</i> | 1 | 0 | 1 | 1 | 0 |
| <i>usage - revente de stupéfiants</i> | 9 | 13 | 5 | 7 | 7 |
| <i>usage de stupéfiants</i> | 30 | 28 | 28 | 24 | 9 |
| Débits de boissons, Alcool, Tabac | 0 | 0 | 1 | 1 | 0 |
| Délits à la police des étrangers | 1 | 2 | 8 | 2 | 0 |
| Port ou détention d'armes prohibées | 5 | 1 | 11 | 7 | 6 |
| Délits des courses et jeux | 0 | 0 | 1 | 0 | 0 |
| Délits d'interdiction de séjour et de paraître | 0 | 0 | 0 | 0 | 2 |
| Atteintes à l'environnement | 4 | 3 | 3 | 4 | 13 |
| Chasse et pêche | 2 | 0 | 0 | 0 | 1 |
| Faux documents d'identité | 0 | 0 | 2 | 1 | 2 |
| Faux documents concernant circulation véhicules | 1 | 0 | 3 | 4 | 1 |
| Autres faux documents administratifs | 5 | 1 | 2 | 2 | 1 |
| Travail clandestin | 3 | 3 | 23 | 2 | 6 |
| Emploi d'étranger sans titre de travail | 0 | 0 | 3 | 0 | 0 |
| Marchandage - prêt de main d'œuvre | 0 | 0 | 3 | 0 | 0 |

DÉPARTEMENT DE LA GIRONDE (33)

| Données départementales année 2010 (services de police et unités de gendarmerie) | Gendarmerie nationale | | | Police nationale | | | Total | |
|---|-----------------------|----------------|--------------------|------------------|----------------|--------------------|---------------|----------------|
| | nombre | variation | part dans le total | nombre | variation | part dans le total | nombre | variation |
| Atteintes volontaires à l'Intégrité physique | 2 855 | 3,63% | 31,08 | 6 330 | -4,28% | 68,92 | 9 185 | -1,95% |
| Violences physiques non crapuleuses | 1 938 | 6,89% | 38,00 | 3 162 | -7,08% | 62,00 | 5 100 | -2,22% |
| <i>dont homicides et tentatives d'homicides pour autre motifs</i> | 11 | -21,43% | 37,93 | 18 | 20,00% | 62,07 | 29 | 0,00% |
| <i>coups et blessures volontaires</i> | 1 677 | 7,64% | 39,96 | 2 520 | -7,01% | 60,04 | 4 197 | -1,66% |
| <i>prises d'otages dans un autre but, séquestrations</i> | 7 | -22,22% | 25,00 | 21 | 10,53% | 75,00 | 28 | 0,00% |
| <i>homicides commis contre enfants de moins de 15 ans</i> | 2 | 0,00% | 100,00 | 0 | -100,00% | - | 2 | -33,33% |
| <i>violences, mauvais traitements et abandons d'enfants.</i> | 179 | 23,45% | 46,49 | 206 | -10,82% | 53,51 | 385 | 2,39% |
| <i>violences à dépositaires autorité</i> | 62 | -27,06% | 13,51 | 397 | -7,03% | 86,49 | 459 | -10,35% |
| Violences physiques crapuleuses | 202 | -11,01% | 10,93 | 1 646 | -8,56% | 89,07 | 1 848 | -8,83% |
| <i>dont règlements de compte entre malfaiteurs</i> | 0 | - | - | 1 | - | 100,00 | 1 | - |
| <i>homicides et tentatives d'homicides pour voler ou à l'occasion de vols</i> | 0 | -100,00% | - | 2 | - | 100,00 | 2 | 100,00% |
| <i>prises d'otages à l'occasion de vols</i> | 0 | - | - | 0 | - | - | 0 | - |
| <i>vols à main armée (armes à feu)</i> | 21 | 0,00% | 40,38 | 31 | -13,89% | 59,62 | 52 | -8,77% |
| <i>vols avec arme blanche</i> | 26 | -16,13% | 25,00 | 78 | -21,21% | 75,00 | 104 | -20,00% |
| <i>vols avec violence sans arme</i> | 155 | -10,92% | 9,18 | 1 534 | -7,87% | 90,82 | 1 689 | -8,16% |
| Violences sexuelles | 220 | -5,98% | 46,91 | 249 | -1,58% | 53,09 | 469 | -3,70% |
| <i>dont viols sur majeur(e)s</i> | 41 | -8,89% | 40,20 | 61 | -6,15% | 59,80 | 102 | -7,27% |
| <i>viols sur mineur(e)s</i> | 74 | -10,84% | 67,27 | 36 | -2,70% | 32,73 | 110 | -8,33% |
| <i>harcèlements sexuels et autres agressions sexuelles contre des majeur(e)s</i> | 30 | 20,00% | 31,58 | 65 | -26,97% | 68,42 | 95 | -16,67% |
| <i>harcèlements sexuels et autres agressions sexuelles contre des mineur(e)s</i> | 75 | -7,41% | 46,30 | 87 | 40,32% | 53,70 | 162 | 13,29% |
| Menaces de violences | 495 | 2,91% | 28,00 | 1 273 | 10,03% | 72,00 | 1 768 | 7,94% |
| Atteintes aux biens | 20 782 | -1,58% | 36,73 | 35 798 | -3,43% | 63,27 | 56 580 | -2,76% |
| Vols à main armée (armes à feu) | 21 | 0,00% | 40,38 | 31 | -13,89% | 59,62 | 52 | -8,77% |
| Vols avec violences sans arme à feu | 181 | -11,71% | 10,09 | 1 612 | -8,62% | 89,91 | 1 793 | -8,94% |
| Vols avec entrée par ruse | 60 | -28,57% | 45,80 | 71 | -19,32% | 54,20 | 131 | -23,84% |
| Cambriolages | 4 259 | 14,52% | 53,80 | 3 657 | 6,22% | 46,20 | 7 916 | 10,53% |
| <i>dont vols par effraction de résidences principales et secondaires</i> | 2 515 | 18,97% | 51,02 | 2 414 | 14,35% | 48,98 | 4 929 | 16,66% |
| <i>vols par effraction de locaux industriels, commerciaux ou financiers</i> | 966 | 8,91% | 55,04 | 789 | 5,06% | 44,96 | 1 755 | 7,14% |
| Vols liés à l'automobile et aux deux roues à moteur | 5 723 | -6,99% | 37,35 | 9 598 | -12,59% | 62,65 | 15 321 | -10,58% |
| Vols simples au préjudice des particuliers | 7 382 | -4,15% | 40,55 | 10 821 | -0,96% | 59,45 | 18 203 | -2,28% |
| Autres vols simples (a l'étalage, chantiers, etc...) | 1 832 | -2,14% | 34,90 | 3 417 | 8,55% | 65,10 | 5 249 | 4,56% |
| Destructions et dégradations de biens | 1 324 | -2,65% | 16,73 | 6 591 | -1,41% | 83,27 | 7 915 | -1,62% |
| Escroqueries et infractions économiques et financières | 3 334 | -20,32% | 40,56 | 4 886 | -18,94% | 59,44 | 8 220 | -19,51% |
| Escroqueries, faux et contrefaçons | 2 851 | -24,52% | 39,37 | 4 390 | -20,50% | 60,63 | 7 241 | -22,13% |
| Délinquance économique et financière | 252 | -8,70% | 56,00 | 198 | 24,53% | 44,00 | 450 | 3,45% |
| Infractions à la législation sur les chèques (sf chèques volés) | 231 | 76,34% | 43,67 | 298 | -14,12% | 56,33 | 529 | 10,67% |
| Criminalité organisée et délinquance spécialisée | 154 | -8,33% | 37,56 | 256 | -6,23% | 62,44 | 410 | -7,03% |
| Phénomènes de type urbain | 62 | -27,06% | 13,51 | 397 | -7,24% | 86,49 | 459 | -10,53% |
| Violences à dépositaires de l'autorité | 62 | -27,06% | 13,51 | 397 | -7,03% | 86,49 | 459 | -10,35% |
| Violences entre bande | 0 | - | - | 0 | -100,00% | - | 0 | -100,00% |
| Interventions pour différends familiaux | 484 | -16,98% | 9,85 | 4 430 | 2,03% | 90,15 | 4 914 | -0,22% |
| Infractions révélées par l'action des services | 2 120 | -0,75% | 26,10 | 6 002 | 4,09% | 73,90 | 8 122 | 2,78% |
| Recels | 291 | -11,82% | 43,37 | 380 | -15,37% | 56,63 | 671 | -13,86% |
| Proxénétisme | 1 | - | 4,35 | 22 | 15,79% | 95,65 | 23 | 21,05% |
| Infractions à la législation sur les stupéfiants | 1 072 | 9,16% | 24,23 | 3 353 | 8,86% | 75,77 | 4 425 | 8,94% |
| <i>dont trafic et vente de stupéfiants</i> | 203 | -24,54% | 40,20 | 302 | 12,27% | 59,80 | 505 | -6,13% |
| Débites de boissons, Alcool, Tabac | 8 | -50,00% | 19,51 | 33 | 50,00% | 80,49 | 41 | 7,89% |
| Délits à la police des étrangers | 348 | 4,50% | 20,47 | 1 352 | -9,81% | 79,53 | 1 700 | -7,21% |
| Port ou détention d'armes prohibées | 89 | 0,00% | 12,81 | 606 | 33,48% | 87,19 | 695 | 27,99% |
| Délits des courses et jeux | 2 | 100,00% | 66,67 | 1 | - | 33,33 | 3 | 200,00% |
| Délits d'interdiction de séjour et de paraître | 0 | -100,00% | - | 6 | 50,00% | 100,00 | 6 | 20,00% |
| Atteintes à l'environnement | 33 | -54,17% | 89,19 | 4 | 33,33% | 10,81 | 37 | -50,67% |
| Chasse et pêche | 38 | -25,49% | 100,00 | 0 | -100,00% | - | 38 | -26,92% |
| Faux documents d'identité | 36 | -5,26% | 30,77 | 81 | 9,46% | 69,23 | 117 | 4,46% |
| Faux documents concernant circulation véhicules | 23 | -23,33% | 48,94 | 24 | 50,00% | 51,06 | 47 | 2,17% |
| Autres faux documents administratifs | 22 | -18,52% | 57,89 | 16 | -56,76% | 42,11 | 38 | -40,63% |
| Travail clandestin | 127 | -3,05% | 60,48 | 83 | 18,57% | 39,52 | 210 | 4,48% |
| Emploi d'étranger sans titre de travail | 20 | -31,03% | 33,90 | 39 | 8,33% | 66,10 | 59 | -9,23% |
| Marchandage - prêt de main d'œuvre | 10 | 66,67% | 83,33 | 2 | 0,00% | 16,67 | 12 | 50,00% |
| Infractions routières (*) | 3 895 | -7,64% | 43,56 | 5 046 | -3,04% | 56,44 | 8 941 | -5,10% |
| Conduites sans permis de conduire | 856 | -13,10% | 39,48 | 1 312 | -17,79% | 60,52 | 2 168 | -16,00% |
| Conduites sous l'emprise d'un état alcoolique | 2 349 | -6,15% | 44,24 | 2 961 | -5,16% | 55,76 | 5 310 | -5,60% |
| Conduites sous l'emprise de produits stupéfiants | 391 | -13,69% | 39,34 | 603 | 68,44% | 60,66 | 994 | 22,56% |
| Conduites sous l'emprise d'un état alcoolique et sous l'emprise de produits stupéfiants | 68 | -12,82% | 36,36 | 119 | 38,37% | 63,64 | 187 | 14,02% |
| Les grands excès de vitesse | 231 | 16,67% | 81,91 | 51 | 21,43% | 18,09 | 282 | 17,50% |

| Délinquance constatée dans les circonscriptions de : | Arcachon | Bordeaux | Libourne |
|--|--------------|---------------|--------------|
| Atteintes volontaires à l'Intégrité physique | 212 | 5 850 | 222 |
| Violences physiques non crapuleuses | 137 | 2 881 | 135 |
| <i>dont homicides et tentatives d'homicides pour autre motifs</i> | 0 | 15 | 0 |
| <i>coups et blessures volontaires</i> | 111 | 2 297 | 108 |
| <i>prises d'otages dans un autre but, séquestrations</i> | 0 | 17 | 3 |
| <i>homicides commis contre enfants de moins de 15 ans</i> | 0 | 0 | 0 |
| <i>violences, mauvais traitements et abandons d'enfants.</i> | 7 | 192 | 7 |
| <i>violences à dépositaires autorité</i> | 19 | 360 | 17 |
| Violences physiques crapuleuses | 29 | 1 560 | 41 |
| <i>dont règlements de compte entre malfaiteurs</i> | 0 | 1 | 0 |
| <i>homicides et tentatives d'homicides pour voler ou à l'occasion de vols</i> | 0 | 2 | 0 |
| <i>prises d'otages à l'occasion de vols</i> | 0 | 0 | 0 |
| <i>vols à main armée (armes à feu)</i> | 0 | 15 | 1 |
| <i>vols avec arme blanche</i> | 1 | 75 | 2 |
| <i>vols avec violence sans arme</i> | 28 | 1 467 | 38 |
| Violences sexuelles | 10 | 208 | 13 |
| <i>dont viols sur majeur(e)s</i> | 5 | 53 | 3 |
| <i>viols sur mineur(e)s</i> | 1 | 32 | 3 |
| <i>harcèlements sexuels et autres agressions sexuelles contre des majeur(e)s</i> | 2 | 61 | 1 |
| <i>harcèlements sexuels et autres agressions sexuelles contre des mineur(e)s</i> | 2 | 62 | 6 |
| Menaces de violences | 36 | 1 201 | 33 |
| Atteintes aux biens | 1 547 | 33 027 | 1 040 |
| Vols à main armée (armes à feu) | 0 | 15 | 1 |
| Vols avec violences sans arme à feu | 29 | 1 542 | 40 |
| Vols avec entrée par ruse | 3 | 62 | 5 |
| Cambriolages | 240 | 3 304 | 101 |
| <i>dont résidences principales</i> | 105 | 2 194 | 66 |
| <i>résidences secondaires</i> | 36 | 11 | 0 |
| <i>locaux industriels, commerciaux, financiers</i> | 68 | 688 | 26 |
| <i>autres lieux</i> | 31 | 411 | 9 |
| Vols liés à l'automobile et aux deux roues à moteur | 500 | 8 815 | 272 |
| <i>dont vols d'automobiles</i> | 60 | 1 650 | 44 |
| <i>vols de véhicules de transport avec fret</i> | 0 | 1 | 0 |
| <i>vols de véhicules motorisés à deux roues</i> | 62 | 883 | 49 |
| <i>vols à la roulotte et d'accessoires sur véhicules immatriculés</i> | 378 | 6 281 | 179 |
| Vols simples au préjudice des particuliers | 418 | 10 048 | 249 |
| <i>dont vols à la tire</i> | 3 | 1 814 | 19 |
| <i>autres vols au préjudice de particuliers dans des locaux où lieux publics</i> | 191 | 5 272 | 132 |
| <i>autres vols au préjudice de particuliers dans des locaux où lieux privés</i> | 224 | 2 962 | 98 |
| Autres vols simples (a l'étalage, chantiers, etc...) | 104 | 3 156 | 145 |
| <i>dont vols à l'étalage</i> | 36 | 1 794 | 135 |
| <i>vols sur chantiers</i> | 20 | 80 | 4 |
| <i>vols sur exploitations agricoles</i> | 0 | 0 | 0 |
| <i>autres vols au préjudice d'établissements publics où privés</i> | 48 | 1 282 | 6 |
| Destructions et dégradations de biens | 253 | 6 085 | 227 |
| <i>dont attentats par explosifs contre les biens publics</i> | 0 | 0 | 0 |
| <i>attentats par explosifs contre les biens privés</i> | 0 | 0 | 0 |
| <i>incendies volontaires contre les biens publics</i> | 3 | 36 | 0 |
| <i>incendies volontaires contre les biens privés</i> | 10 | 394 | 9 |
| <i>autres destructions et dégradations de biens publics</i> | 39 | 393 | 15 |
| <i>destructions et dégradations de véhicules privés</i> | 106 | 2 761 | 52 |
| <i>autres destructions et dégradations de biens privés</i> | 95 | 2 501 | 151 |
| Escroqueries et infractions économiques et financières | 288 | 4 199 | 171 |
| Escroqueries, faux et contrefaçons | 200 | 3 908 | 165 |
| Délinquance économique et financière | 3 | 83 | 5 |
| Infractions à la législation sur les chèques (sf chèques volés) | 85 | 208 | 1 |
| Criminalité organisée et délinquance spécialisée | 2 | 120 | 10 |
| Infractions révélées par l'action des services | 139 | 4 812 | 187 |
| Recels | 20 | 341 | 12 |
| Proxénétisme | 0 | 15 | 0 |
| Infractions à la législation sur les stupéfiants | 94 | 3 042 | 104 |
| <i>dont trafic de stupéfiants</i> | 0 | 30 | 0 |
| <i>usage - revente de stupéfiants</i> | 11 | 192 | 0 |
| <i>usage de stupéfiants</i> | 82 | 2 807 | 101 |
| Débits de boissons, Alcool, Tabac | 0 | 33 | 0 |
| Délits à la police des étrangers | 5 | 733 | 21 |
| Port ou détention d'armes prohibées | 17 | 541 | 46 |
| Délits des courses et jeux | 0 | 1 | 0 |
| Délits d'interdiction de séjour et de paraître | 0 | 6 | 0 |
| Atteintes à l'environnement | 1 | 3 | 0 |
| Chasse et pêche | 0 | 0 | 0 |
| Faux documents d'identité | 1 | 14 | 1 |
| Faux documents concernant circulation véhicules | 0 | 17 | 1 |
| Autres faux documents administratifs | 0 | 14 | 1 |
| Travail clandestin | 1 | 47 | 1 |
| Emploi d'étranger sans titre de travail | 0 | 4 | 0 |
| Marchandage - prêt de main d'œuvre | 0 | 1 | 0 |

| Délinquance constatée dans les compagnies de : | Arcachon | Blaye | Bordeaux | Bordeaux-Bastide | Langon | Lesparre-Médoc | Libourne |
|--|--------------|--------------|--------------|------------------|--------------|----------------|--------------|
| Atteintes volontaires à l'intégrité physique | 265 | 297 | 523 | 434 | 476 | 395 | 451 |
| Violences physiques non crapuleuses | 176 | 213 | 320 | 299 | 334 | 287 | 300 |
| <i>dont homicides et tentatives d'homicides pour autre motifs</i> | 3 | 0 | 2 | 2 | 1 | 1 | 0 |
| <i>coups et blessures volontaires</i> | 160 | 179 | 269 | 263 | 303 | 234 | 265 |
| <i>prises d'otages dans un autre but, séquestrations</i> | 1 | 0 | 1 | 0 | 2 | 3 | 0 |
| <i>homicides commis contre enfants de moins de 15 ans</i> | 0 | 0 | 0 | 0 | 1 | 0 | 0 |
| <i>violences, mauvais traitements et abandons d'enfants.</i> | 6 | 27 | 38 | 27 | 23 | 35 | 23 |
| <i>violences à dépositaires autorité</i> | 6 | 7 | 10 | 7 | 4 | 14 | 12 |
| Violences physiques crapuleuses | 21 | 14 | 66 | 39 | 24 | 18 | 19 |
| <i>dont règlements de compte entre malfaiteurs</i> | 0 | 0 | 0 | 0 | 0 | 0 | 0 |
| <i>homicides et tentatives d'homicides pour voler ou à l'occasion de vols</i> | 0 | 0 | 0 | 0 | 0 | 0 | 0 |
| <i>prises d'otages à l'occasion de vols</i> | 0 | 0 | 0 | 0 | 0 | 0 | 0 |
| <i>vols à main armée (armes à feu)</i> | 2 | 4 | 7 | 4 | 1 | 2 | 0 |
| <i>vols avec arme blanche</i> | 5 | 1 | 9 | 6 | 3 | 0 | 2 |
| <i>vols avec violence sans arme</i> | 14 | 9 | 50 | 29 | 20 | 16 | 17 |
| Violences sexuelles | 17 | 25 | 39 | 32 | 34 | 22 | 50 |
| <i>dont viols sur majeur(e)s</i> | 4 | 4 | 7 | 6 | 4 | 3 | 12 |
| <i>viols sur mineur(e)s</i> | 7 | 7 | 14 | 8 | 18 | 3 | 17 |
| <i>harcèlements sexuels et autres agressions sexuelles contre des majeur(e)s</i> | 4 | 6 | 5 | 6 | 3 | 2 | 4 |
| <i>harcèlements sexuels et autres agressions sexuelles contre des mineur(e)s</i> | 2 | 8 | 13 | 12 | 9 | 14 | 17 |
| Menaces de violences | 51 | 45 | 98 | 64 | 84 | 68 | 82 |
| Atteintes aux biens | 3 243 | 1 543 | 4 287 | 3 395 | 2 691 | 2 987 | 2 497 |
| Vols à main armée (armes à feu) | 2 | 4 | 7 | 4 | 1 | 2 | 0 |
| Vols avec violences sans arme à feu | 19 | 10 | 59 | 35 | 23 | 16 | 19 |
| Vols avec entrée par ruse | 7 | 2 | 9 | 7 | 7 | 24 | 4 |
| Cambriolages | 630 | 362 | 731 | 807 | 620 | 512 | 595 |
| <i>dont résidences principales</i> | 294 | 179 | 407 | 516 | 245 | 195 | 273 |
| <i>résidences secondaires</i> | 121 | 30 | 16 | 23 | 46 | 116 | 53 |
| <i>locaux industriels, commerciaux, financiers</i> | 115 | 86 | 188 | 151 | 154 | 116 | 155 |
| <i>autres lieux</i> | 100 | 67 | 120 | 117 | 175 | 85 | 114 |
| Vols liés à l'automobile et aux deux roues à moteur | 883 | 415 | 1 366 | 938 | 622 | 802 | 641 |
| <i>dont vols d'automobiles</i> | 164 | 129 | 304 | 182 | 111 | 212 | 163 |
| <i>vols de véhicules de transport avec fret</i> | 0 | 1 | 2 | 1 | 0 | 1 | 0 |
| <i>vols de véhicules motorisés à deux roues</i> | 99 | 60 | 154 | 124 | 115 | 72 | 112 |
| <i>vols à la roulotte et d'accessoires sur véhicules immatriculés</i> | 620 | 225 | 906 | 631 | 396 | 517 | 366 |
| Vols simples au préjudice des particuliers | 1 325 | 449 | 1 423 | 1 109 | 951 | 1 217 | 889 |
| <i>dont vols à la tire</i> | 87 | 25 | 133 | 111 | 83 | 62 | 55 |
| <i>autres vols au préjudice de particuliers dans des locaux où lieux publics</i> | 703 | 171 | 669 | 562 | 393 | 645 | 366 |
| <i>autres vols au préjudice de particuliers dans des locaux où lieux privés</i> | 535 | 253 | 621 | 436 | 475 | 510 | 468 |
| Autres vols simples (a l'étalage, chantiers, etc...) | 187 | 179 | 352 | 272 | 298 | 287 | 222 |
| <i>dont vols à l'étalage</i> | 32 | 25 | 52 | 58 | 41 | 47 | 51 |
| <i>vols sur chantiers</i> | 39 | 35 | 87 | 71 | 64 | 66 | 45 |
| <i>vols sur exploitations agricoles</i> | 16 | 28 | 18 | 7 | 45 | 57 | 49 |
| <i>autres vols au préjudice d'établissements publics où privés</i> | 100 | 91 | 195 | 136 | 148 | 117 | 77 |
| Destructions et dégradations de biens | 190 | 122 | 340 | 223 | 169 | 127 | 127 |
| <i>dont attentats par explosifs contre les biens publics</i> | 0 | 0 | 0 | 0 | 0 | 0 | 0 |
| <i>attentats par explosifs contre les biens privés</i> | 0 | 0 | 0 | 0 | 0 | 0 | 0 |
| <i>incendies volontaires contre les biens publics</i> | 6 | 0 | 3 | 7 | 5 | 2 | 1 |
| <i>incendies volontaires contre les biens privés</i> | 21 | 12 | 28 | 11 | 19 | 9 | 13 |
| <i>autres destructions et dégradations de biens publics</i> | 55 | 47 | 99 | 89 | 57 | 35 | 38 |
| <i>destructions et dégradations de véhicules privés</i> | 76 | 33 | 111 | 36 | 59 | 54 | 43 |
| <i>autres destructions et dégradations de biens privés</i> | 32 | 30 | 99 | 80 | 29 | 27 | 32 |
| Escroqueries et infractions économiques et financières | 387 | 293 | 512 | 452 | 547 | 451 | 631 |
| Escroqueries, faux et contrefaçons | 332 | 268 | 415 | 378 | 501 | 332 | 586 |
| Délinquance économique et financière | 20 | 13 | 74 | 18 | 23 | 60 | 22 |
| Infractions à la législation sur les chèques (sf chèques volés) | 35 | 12 | 23 | 56 | 23 | 59 | 23 |
| Criminalité organisée et délinquance spécialisée | 11 | 10 | 25 | 22 | 20 | 30 | 20 |
| Infractions révélées par l'action des services | 235 | 115 | 397 | 235 | 224 | 373 | 256 |
| Recels | 19 | 20 | 50 | 48 | 39 | 59 | 51 |
| Proxénétisme | 0 | 1 | 0 | 0 | 0 | 0 | 0 |
| Infractions à la législation sur les stupéfiants | 174 | 56 | 223 | 116 | 108 | 236 | 130 |
| <i>dont trafic de stupéfiants</i> | 1 | 1 | 3 | 6 | 5 | 1 | 1 |
| <i>usage - revente de stupéfiants</i> | 11 | 11 | 72 | 26 | 8 | 40 | 15 |
| <i>usage de stupéfiants</i> | 161 | 42 | 144 | 84 | 93 | 194 | 110 |
| Débits de boissons, Alcool, Tabac | 6 | 0 | 0 | 0 | 0 | 0 | 1 |
| Délits à la police des étrangers | 7 | 12 | 43 | 33 | 24 | 9 | 37 |
| Port ou détention d'armes prohibées | 4 | 11 | 19 | 13 | 16 | 12 | 14 |
| Délits des courses et jeux | 0 | 0 | 0 | 0 | 1 | 1 | 0 |
| Délits d'interdiction de séjour et de paraître | 0 | 0 | 0 | 0 | 0 | 0 | 0 |
| Atteintes à l'environnement | 5 | 3 | 1 | 3 | 7 | 7 | 4 |
| Chasse et pêche | 1 | 1 | 0 | 0 | 2 | 2 | 0 |
| Faux documents d'identité | 1 | 0 | 5 | 7 | 2 | 4 | 6 |
| Faux documents concernant circulation véhicules | 0 | 2 | 2 | 1 | 8 | 6 | 2 |
| Autres faux documents administratifs | 3 | 1 | 2 | 2 | 5 | 5 | 2 |
| Travail clandestin | 14 | 7 | 33 | 10 | 10 | 32 | 9 |
| Emploi d'étranger sans titre de travail | 0 | 1 | 11 | 1 | 2 | 0 | 0 |
| Marchandage - prêt de main d'œuvre | 1 | 0 | 8 | 1 | 0 | 0 | 0 |

DÉPARTEMENT DES LANDES (40)

| Données départementales année 2010 (services de police et unités de gendarmerie) | Gendarmerie nationale | | | Police nationale | | | Total | |
|---|-----------------------|----------------|--------------------|------------------|----------------|--------------------|--------------|----------------|
| | nombre | variation | part dans le total | nombre | variation | part dans le total | nombre | variation |
| Atteintes volontaires à l'Intégrité physique | 761 | -10,99% | 57,48 | 563 | -5,38% | 42,52 | 1 324 | -8,69% |
| Violences physiques non crapuleuses | 521 | -10,02% | 59,27 | 358 | -4,79% | 40,73 | 879 | -7,96% |
| <i>dont homicides et tentatives d'homicides pour autre motifs</i> | 6 | 100,00% | 60,00 | 4 | 0,00% | 40,00 | 10 | 42,86% |
| <i>coups et blessures volontaires</i> | 456 | -11,46% | 59,61 | 309 | -2,22% | 40,39 | 765 | -7,94% |
| <i>prises d'otages dans un autre but, séquestrations</i> | 4 | 100,00% | 80,00 | 1 | -83,33% | 20,00 | 5 | -37,50% |
| <i>homicides commis contre enfants de moins de 15 ans</i> | 0 | - | - | 0 | - | - | 0 | - |
| <i>violences, mauvais traitements et abandons d'enfants.</i> | 33 | 17,86% | 80,49 | 8 | -42,86% | 19,51 | 41 | -2,38% |
| <i>violences à dépositaires autorité</i> | 22 | -29,03% | 37,93 | 36 | 0,00% | 62,07 | 58 | -13,43% |
| Violences physiques crapuleuses | 36 | -29,41% | 34,62 | 68 | 3,03% | 65,38 | 104 | -11,11% |
| <i>dont règlements de compte entre malfaiteurs</i> | 0 | - | - | 0 | - | - | 0 | - |
| <i>homicides et tentatives d'homicides pour voler ou à l'occasion de vols</i> | 0 | - | - | 0 | - | - | 0 | - |
| <i>prises d'otages à l'occasion de vols</i> | 0 | - | - | 0 | - | - | 0 | - |
| <i>vols à main armée (armes à feu)</i> | 6 | 20,00% | 66,67 | 3 | -25,00% | 33,33 | 9 | 0,00% |
| <i>vols avec arme blanche</i> | 4 | -55,56% | 57,14 | 3 | -40,00% | 42,86 | 7 | -50,00% |
| <i>vols avec violence sans arme</i> | 26 | -29,73% | 29,55 | 62 | 8,77% | 70,45 | 88 | -6,38% |
| Violences sexuelles | 68 | -6,85% | 73,91 | 24 | 4,35% | 26,09 | 92 | -4,17% |
| <i>dont viols sur majeur(e)s</i> | 12 | -7,69% | 57,14 | 9 | 80,00% | 42,86 | 21 | 16,67% |
| <i>vols sur mineur(e)s</i> | 21 | 23,53% | 75,00 | 7 | 16,67% | 25,00 | 28 | 21,74% |
| <i>harcèlements sexuels et autres agressions sexuelles contre des majeur(e)s</i> | 12 | 71,43% | 85,71 | 2 | -33,33% | 14,29 | 14 | 40,00% |
| <i>harcèlements sexuels et autres agressions sexuelles contre des mineur(e)s</i> | 23 | -36,11% | 79,31 | 6 | -33,33% | 20,69 | 29 | -35,56% |
| Menaces de violences | 136 | -10,53% | 54,62 | 113 | -13,08% | 45,38 | 249 | -11,70% |
| Atteintes aux biens | 5 968 | -11,01% | 65,01 | 3 212 | -8,54% | 34,99 | 9 180 | -10,16% |
| Vols à main armée (armes à feu) | 6 | 20,00% | 66,67 | 3 | -25,00% | 33,33 | 9 | 0,00% |
| Vols avec violences sans arme à feu | 30 | -34,78% | 31,58 | 65 | 4,84% | 68,42 | 95 | -12,04% |
| Vols avec entrée par ruse | 36 | -21,74% | 73,47 | 13 | -51,85% | 26,53 | 49 | -32,88% |
| Cambriolages | 1 247 | 5,32% | 76,13 | 391 | 25,32% | 23,87 | 1 638 | 9,49% |
| <i>dont vols par effraction de résidences principales et secondaires</i> | 766 | 23,15% | 75,25 | 252 | 71,43% | 24,75 | 1 018 | 32,38% |
| <i>vols par effraction de locaux industriels, commerciaux ou financiers</i> | 306 | -12,82% | 77,08 | 91 | -20,18% | 22,92 | 397 | -14,62% |
| Vols liés à l'automobile et aux deux roues à moteur | 1 477 | -24,14% | 64,78 | 803 | -2,55% | 35,22 | 2 280 | -17,72% |
| Vols simples au préjudice des particuliers | 2 252 | -14,95% | 74,18 | 784 | -18,16% | 25,82 | 3 036 | -15,81% |
| Autres vols simples (a l'étalage, chantiers, etc...) | 573 | 21,40% | 65,79 | 298 | 3,47% | 34,21 | 871 | 14,61% |
| Destructions et dégradations de biens | 347 | -3,07% | 28,87 | 855 | -17,55% | 71,13 | 1 202 | -13,84% |
| Escroqueries et infractions économiques et financières | 1 167 | -0,60% | 68,09 | 547 | -38,05% | 31,91 | 1 714 | -16,67% |
| Escroqueries, faux et contrefaçons | 1 022 | -2,20% | 65,98 | 527 | -36,20% | 34,02 | 1 549 | -17,21% |
| Délinquance économique et financière | 96 | 9,09% | 86,49 | 15 | -31,82% | 13,51 | 111 | 0,91% |
| Infractions à la législation sur les chèques (sf chèques volés) | 49 | 19,51% | 90,74 | 5 | -85,71% | 9,26 | 54 | -28,95% |
| Criminalité organisée et délinquance spécialisée | 46 | -19,30% | 64,79 | 25 | -35,90% | 35,21 | 71 | -26,04% |
| Phénomènes de type urbain | 22 | -29,03% | 37,93 | 36 | 0,00% | 62,07 | 58 | -13,43% |
| Violences à dépositaires de l'autorité | 22 | -29,03% | 37,93 | 36 | 0,00% | 62,07 | 58 | -13,43% |
| Violences entre bande | 0 | - | - | 0 | - | - | 0 | - |
| Interventions pour différends familiaux | 118 | -18,62% | 22,06 | 417 | -7,74% | 77,94 | 535 | -10,39% |
| Infractions révélées par l'action des services | 924 | -0,54% | 69,01 | 415 | 2,47% | 30,99 | 1 339 | 0,37% |
| Recels | 118 | 42,17% | 74,68 | 40 | -9,09% | 25,32 | 158 | 24,41% |
| Proxénétisme | 0 | -100,00% | - | 0 | - | - | 0 | -100,00% |
| Infractions à la législation sur les stupéfiants | 654 | -5,63% | 71,24 | 264 | -4,69% | 28,76 | 918 | -5,36% |
| <i>dont trafic et revente de stupéfiants</i> | 99 | 6,45% | 79,20 | 26 | -48,00% | 20,80 | 125 | -12,59% |
| Débites de boissons, Alcool, Tabac | 4 | 0,00% | 100,00 | 0 | -100,00% | - | 4 | -50,00% |
| Délits à la police des étrangers | 12 | -47,83% | 42,86 | 16 | 14,29% | 57,14 | 28 | -24,32% |
| Port ou détention d'armes prohibées | 34 | 3,03% | 32,69 | 70 | 79,49% | 67,31 | 104 | 44,44% |
| Délits des courses et jeux | 0 | - | - | 0 | - | - | 0 | - |
| Délits d'interdiction de séjour et de paraître | 1 | - | 100,00 | 0 | - | - | 1 | - |
| Atteintes à l'environnement | 28 | 27,27% | 96,55 | 1 | 0,00% | 3,45 | 29 | 26,09% |
| Chasse et pêche | 7 | -22,22% | 100,00 | 0 | - | - | 7 | -22,22% |
| Faux documents d'identité | 3 | 50,00% | 60,00 | 2 | 100,00% | 40,00 | 5 | 66,67% |
| Faux documents concernant circulation véhicules | 8 | 33,33% | 72,73 | 3 | 200,00% | 27,27 | 11 | 57,14% |
| Autres faux documents administratifs | 10 | 11,11% | 55,56 | 8 | -27,27% | 44,44 | 18 | -10,00% |
| Travail clandestin | 43 | 7,50% | 79,63 | 11 | -15,38% | 20,37 | 54 | 1,89% |
| Emploi d'étranger sans titre de travail | 1 | -66,67% | 100,00 | 0 | - | - | 1 | -66,67% |
| Marchandage - prêt de main d'œuvre | 1 | 0,00% | 100,00 | 0 | - | - | 1 | 0,00% |
| Infractions routières (*) | 1 833 | 15,14% | 85,41 | 313 | -9,28% | 14,59 | 2 146 | 10,79% |
| Conduites sans permis de conduire | 300 | 26,05% | 73,35 | 109 | 12,37% | 26,65 | 409 | 22,09% |
| Conduites sous l'emprise d'un état alcoolique | 1 166 | 6,78% | 87,47 | 167 | -21,60% | 12,53 | 1 333 | 2,15% |
| Conduites sous l'emprise de produits stupéfiants | 163 | 28,35% | 86,70 | 25 | 0,00% | 13,30 | 188 | 23,68% |
| Conduites sous l'emprise d'un état alcoolique et sous l'emprise de produits stupéfiants | 16 | 23,08% | 59,26 | 11 | 37,50% | 40,74 | 27 | 28,57% |
| Les grands excès de vitesse | 188 | 54,10% | 99,47 | 1 | -50,00% | 0,53 | 189 | 52,42% |

| Délinquance constatée dans les circonscriptions de : | Dax | Mont-de-Marsan |
|--|--------------|----------------|
| Atteintes volontaires à l'intégrité physique | 253 | 309 |
| Violences physiques non crapuleuses | 144 | 214 |
| <i>dont homicides et tentatives d'homicides pour autre motifs</i> | 3 | 1 |
| <i>coups et blessures volontaires</i> | 126 | 183 |
| <i>prises d'otages dans un autre but, séquestrations</i> | 0 | 1 |
| <i>homicides commis contre enfants de moins de 15 ans</i> | 0 | 0 |
| <i>violences, mauvais traitements et abandons d'enfants.</i> | 1 | 7 |
| <i>violences à dépositaires autorité</i> | 14 | 22 |
| Violences physiques crapuleuses | 43 | 24 |
| <i>dont règlements de compte entre malfaiteurs</i> | 0 | 0 |
| <i>homicides et tentatives d'homicides pour voler ou à l'occasion de vols</i> | 0 | 0 |
| <i>prises d'otages à l'occasion de vols</i> | 0 | 0 |
| <i>vols à main armée (armes à feu)</i> | 0 | 2 |
| <i>vols avec arme blanche</i> | 2 | 1 |
| <i>vols avec violence sans arme</i> | 41 | 21 |
| Violences sexuelles | 8 | 16 |
| <i>dont viols sur majeur(e)s</i> | 4 | 5 |
| <i>viols sur mineur(e)s</i> | 2 | 5 |
| <i>harcèlements sexuels et autres agressions sexuelles contre des majeur(e)s</i> | 1 | 1 |
| <i>harcèlements sexuels et autres agressions sexuelles contre des mineur(e)s</i> | 1 | 5 |
| Menaces de violences | 58 | 55 |
| Atteintes aux biens | 1 760 | 1 451 |
| Vols à main armée (armes à feu) | 0 | 2 |
| Vols avec violences sans arme à feu | 43 | 22 |
| Vols avec entrée par ruse | 9 | 4 |
| Cambriolages | 228 | 163 |
| <i>dont résidences principales</i> | 141 | 97 |
| <i>résidences secondaires</i> | 7 | 7 |
| <i>locaux industriels, commerciaux, financiers</i> | 63 | 28 |
| <i>autres lieux</i> | 17 | 31 |
| Vols liés à l'automobile et aux deux roues à moteur | 448 | 355 |
| <i>dont vols d'automobiles</i> | 67 | 66 |
| <i>vols de véhicules de transport avec fret</i> | 0 | 0 |
| <i>vols de véhicules motorisés à deux roues</i> | 73 | 62 |
| <i>vols à la roulotte et d'accessoires sur véhicules immatriculés</i> | 308 | 227 |
| Vols simples au préjudice des particuliers | 410 | 374 |
| <i>dont vols à la tire</i> | 18 | 13 |
| <i>autres vols au préjudice de particuliers dans des locaux où lieux publics</i> | 275 | 294 |
| <i>autres vols au préjudice de particuliers dans des locaux où lieux privés</i> | 117 | 67 |
| Autres vols simples (a l'étalage, chantiers, etc...) | 154 | 144 |
| <i>dont vols à l'étalage</i> | 74 | 69 |
| <i>vols sur chantiers</i> | 14 | 9 |
| <i>vols sur exploitations agricoles</i> | 0 | 0 |
| <i>autres vols au préjudice d'établissements publics où privés</i> | 66 | 66 |
| Destructions et dégradations de biens | 468 | 387 |
| <i>dont attentats par explosifs contre les biens publics</i> | 0 | 0 |
| <i>attentats par explosifs contre les biens privés</i> | 0 | 0 |
| <i>incendies volontaires contre les biens publics</i> | 1 | 11 |
| <i>incendies volontaires contre les biens privés</i> | 20 | 15 |
| <i>autres destructions et dégradations de biens publics</i> | 32 | 46 |
| <i>destructions et dégradations de véhicules privés</i> | 176 | 109 |
| <i>autres destructions et dégradations de biens privés</i> | 239 | 206 |
| Escroqueries et infractions économiques et financières | 311 | 230 |
| Escroqueries, faux et contrefaçons | 305 | 220 |
| Délinquance économique et financière | 2 | 9 |
| Infractions à la législation sur les chèques (sf chèques volés) | 4 | 1 |
| Criminalité organisée et délinquance spécialisée | 4 | 13 |
| Infractions révélées par l'action des services | 175 | 223 |
| Recels | 16 | 23 |
| Proxénétisme | 0 | 0 |
| Infractions à la législation sur les stupéfiants | 124 | 127 |
| <i>dont trafic de stupéfiants</i> | 1 | 3 |
| <i>usage - revente de stupéfiants</i> | 11 | 7 |
| <i>usage de stupéfiants</i> | 109 | 109 |
| Débits de boissons, Alcool, Tabac | 0 | 0 |
| Délits à la police des étrangers | 12 | 4 |
| Port ou détention d'armes prohibées | 17 | 53 |
| Délits des courses et jeux | 0 | 0 |
| Délits d'interdiction de séjour et de paraître | 0 | 0 |
| Atteintes à l'environnement | 1 | 0 |
| Chasse et pêche | 0 | 0 |
| Faux documents d'identité | 0 | 1 |
| Faux documents concernant circulation véhicules | 3 | 0 |
| Autres faux documents administratifs | 1 | 6 |
| Travail clandestin | 1 | 9 |
| Emploi d'étranger sans titre de travail | 0 | 0 |
| Marchandage - prêt de main d'œuvre | 0 | 0 |

| Délinquance constatée dans les compagnies de : | Dax | Mont-de-Marsan | Parentis-en-Born |
|--|--------------|----------------|------------------|
| Atteintes volontaires à l'Intégrité physique | 358 | 163 | 237 |
| Violences physiques non crapuleuses | 252 | 105 | 162 |
| <i>dont homicides et tentatives d'homicides pour autre motifs</i> | <i>4</i> | <i>1</i> | <i>1</i> |
| <i>coups et blessures volontaires</i> | <i>221</i> | <i>90</i> | <i>143</i> |
| <i>prises d'otages dans un autre but, séquestrations</i> | <i>2</i> | <i>1</i> | <i>1</i> |
| <i>homicides commis contre enfants de moins de 15 ans</i> | <i>0</i> | <i>0</i> | <i>0</i> |
| <i>violences, mauvais traitements et abandons d'enfants.</i> | <i>15</i> | <i>9</i> | <i>9</i> |
| <i>violences à dépositaires autorité</i> | <i>10</i> | <i>4</i> | <i>8</i> |
| Violences physiques crapuleuses | 23 | 4 | 9 |
| <i>dont règlements de compte entre malfaiteurs</i> | <i>0</i> | <i>0</i> | <i>0</i> |
| <i>homicides et tentatives d'homicides pour voler ou à l'occasion de vols</i> | <i>0</i> | <i>0</i> | <i>0</i> |
| <i>prises d'otages à l'occasion de vols</i> | <i>0</i> | <i>0</i> | <i>0</i> |
| <i>vols à main armée (armes à feu)</i> | <i>4</i> | <i>0</i> | <i>2</i> |
| <i>vols avec arme blanche</i> | <i>3</i> | <i>1</i> | <i>0</i> |
| <i>vols avec violence sans arme</i> | <i>16</i> | <i>3</i> | <i>7</i> |
| Violences sexuelles | 25 | 12 | 31 |
| <i>dont viols sur majeur(e)s</i> | <i>6</i> | <i>1</i> | <i>5</i> |
| <i>viols sur mineur(e)s</i> | <i>12</i> | <i>3</i> | <i>6</i> |
| <i>harcèlements sexuels et autres agressions sexuelles contre des majeur(e)s</i> | <i>1</i> | <i>3</i> | <i>8</i> |
| <i>harcèlements sexuels et autres agressions sexuelles contre des mineur(e)s</i> | <i>6</i> | <i>5</i> | <i>12</i> |
| Menaces de violences | 58 | 42 | 35 |
| Atteintes aux biens | 3 855 | 779 | 1 302 |
| Vols à main armée (armes à feu) | 4 | 0 | 2 |
| Vols avec violences sans arme à feu | 19 | 4 | 7 |
| Vols avec entrée par ruse | 19 | 4 | 12 |
| Cambriolages | 830 | 190 | 227 |
| <i>dont résidences principales</i> | <i>403</i> | <i>82</i> | <i>92</i> |
| <i>résidences secondaires</i> | <i>121</i> | <i>21</i> | <i>47</i> |
| <i>locaux industriels, commerciaux, financiers</i> | <i>193</i> | <i>61</i> | <i>52</i> |
| <i>autres lieux</i> | <i>113</i> | <i>26</i> | <i>36</i> |
| Vols liés à l'automobile et aux deux roues à moteur | 944 | 161 | 355 |
| <i>dont vols d'automobiles</i> | <i>156</i> | <i>35</i> | <i>55</i> |
| <i>vols de véhicules de transport avec fret</i> | <i>0</i> | <i>0</i> | <i>0</i> |
| <i>vols de véhicules motorisés à deux roues</i> | <i>123</i> | <i>15</i> | <i>38</i> |
| <i>vols à la roulotte et d'accessoires sur véhicules immatriculés</i> | <i>665</i> | <i>111</i> | <i>262</i> |
| Vols simples au préjudice des particuliers | 1 566 | 219 | 461 |
| <i>dont vols à la tire</i> | <i>55</i> | <i>6</i> | <i>32</i> |
| <i>autres vols au préjudice de particuliers dans des locaux où lieux publics</i> | <i>792</i> | <i>59</i> | <i>209</i> |
| <i>autres vols au préjudice de particuliers dans des locaux où lieux privés</i> | <i>719</i> | <i>154</i> | <i>220</i> |
| Autres vols simples (a l'étalage, chantiers, etc...) | 300 | 138 | 131 |
| <i>dont vols à l'étalage</i> | <i>40</i> | <i>21</i> | <i>11</i> |
| <i>vols sur chantiers</i> | <i>61</i> | <i>46</i> | <i>38</i> |
| <i>vols sur exploitations agricoles</i> | <i>32</i> | <i>20</i> | <i>24</i> |
| <i>autres vols au préjudice d'établissements publics où privés</i> | <i>167</i> | <i>51</i> | <i>58</i> |
| Destructions et dégradations de biens | 173 | 63 | 107 |
| <i>dont attentats par explosifs contre les biens publics</i> | <i>1</i> | <i>0</i> | <i>0</i> |
| <i>attentats par explosifs contre les biens privés</i> | <i>0</i> | <i>0</i> | <i>0</i> |
| <i>incendies volontaires contre les biens publics</i> | <i>2</i> | <i>2</i> | <i>0</i> |
| <i>incendies volontaires contre les biens privés</i> | <i>12</i> | <i>8</i> | <i>10</i> |
| <i>autres destructions et dégradations de biens publics</i> | <i>42</i> | <i>14</i> | <i>25</i> |
| <i>destructions et dégradations de véhicules privés</i> | <i>67</i> | <i>29</i> | <i>45</i> |
| <i>autres destructions et dégradations de biens privés</i> | <i>49</i> | <i>10</i> | <i>27</i> |
| Escroqueries et infractions économiques et financières | 828 | 158 | 171 |
| Escroqueries, faux et contrefaçons | 722 | 142 | 152 |
| Délinquance économique et financière | 70 | 12 | 10 |
| Infractions à la législation sur les chèques (sf chèques volés) | 36 | 4 | 9 |
| Criminalité organisée et délinquance spécialisée | 33 | 6 | 7 |
| Infractions révélées par l'action des services | 504 | 93 | 197 |
| Recels | 87 | 15 | 12 |
| Proxénétisme | 0 | 0 | 0 |
| Infractions à la législation sur les stupéfiants | 334 | 38 | 162 |
| <i>dont trafic de stupéfiants</i> | <i>5</i> | <i>0</i> | <i>2</i> |
| <i>usage - revente de stupéfiants</i> | <i>67</i> | <i>6</i> | <i>18</i> |
| <i>usage de stupéfiants</i> | <i>196</i> | <i>30</i> | <i>91</i> |
| Délits de boissons, Alcool, Tabac | 4 | 0 | 0 |
| Délits à la police des étrangers | 7 | 3 | 2 |
| Port ou détention d'armes prohibées | 13 | 13 | 8 |
| Délits des courses et jeux | 0 | 0 | 0 |
| Délits d'interdiction de séjour et de paraître | 1 | 0 | 0 |
| Atteintes à l'environnement | 13 | 8 | 6 |
| Chasse et pêche | 2 | 3 | 2 |
| Faux documents d'identité | 2 | 1 | 0 |
| Faux documents concernant circulation véhicules | 5 | 1 | 1 |
| Autres faux documents administratifs | 8 | 2 | 0 |
| Travail clandestin | 26 | 9 | 4 |
| Emploi d'étranger sans titre de travail | 1 | 0 | 0 |
| Marchandage - prêt de main d'œuvre | 1 | 0 | 0 |

DÉPARTEMENT DU LOT-ET-GARONNE (47)

| Données départementales année 2010 (services de police et unités de gendarmerie) | Gendarmerie nationale | | | Police nationale | | | Total | |
|---|-----------------------|----------------|--------------------|------------------|----------------|--------------------|--------------|----------------|
| | nombre | variation | part dans le total | nombre | variation | part dans le total | nombre | variation |
| Atteintes volontaires à l'Intégrité physique | 817 | 0,99% | 58,32 | 584 | 7,75% | 41,68 | 1 401 | 3,70% |
| Violences physiques non crapuleuses | 550 | -3,85% | 59,78 | 370 | 17,83% | 40,22 | 920 | 3,84% |
| <i>dont homicides et tentatives d'homicides pour autre motifs</i> | <i>1</i> | <i>-66,67%</i> | <i>14,29</i> | <i>6</i> | <i>200,00%</i> | <i>85,71</i> | <i>7</i> | <i>40,00%</i> |
| <i>coups et blessures volontaires</i> | <i>481</i> | <i>-2,63%</i> | <i>60,89</i> | <i>309</i> | <i>18,39%</i> | <i>39,11</i> | <i>790</i> | <i>4,64%</i> |
| <i>prises d'otages dans un autre but, séquestrations</i> | <i>5</i> | <i>150,00%</i> | <i>62,50</i> | <i>3</i> | <i>0,00%</i> | <i>37,50</i> | <i>8</i> | <i>60,00%</i> |
| <i>homicides commis contre enfants de moins de 15 ans</i> | <i>0</i> | <i>-</i> | <i>-</i> | <i>0</i> | <i>-</i> | <i>-</i> | <i>0</i> | <i>-</i> |
| <i>violences, mauvais traitements et abandons d'enfants.</i> | <i>27</i> | <i>-34,15%</i> | <i>60,00</i> | <i>18</i> | <i>63,64%</i> | <i>40,00</i> | <i>45</i> | <i>-13,46%</i> |
| <i>violences à dépositaires autorité</i> | <i>36</i> | <i>12,50%</i> | <i>51,43</i> | <i>34</i> | <i>-8,11%</i> | <i>48,57</i> | <i>70</i> | <i>1,45%</i> |
| Violences physiques crapuleuses | 63 | 31,25% | 38,65 | 100 | -15,97% | 61,35 | 163 | -2,40% |
| <i>dont règlements de compte entre malfaiteurs</i> | <i>3</i> | <i>-</i> | <i>100,00</i> | <i>0</i> | <i>-</i> | <i>-</i> | <i>3</i> | <i>-</i> |
| <i>homicides et tentatives d'homicides pour voler ou à l'occasion de vols</i> | <i>1</i> | <i>-</i> | <i>100,00</i> | <i>0</i> | <i>-</i> | <i>-</i> | <i>1</i> | <i>-</i> |
| <i>prises d'otages à l'occasion de vols</i> | <i>0</i> | <i>-</i> | <i>-</i> | <i>0</i> | <i>-</i> | <i>-</i> | <i>0</i> | <i>-</i> |
| <i>vols à main armée (armes à feu)</i> | <i>3</i> | <i>0,00%</i> | <i>37,50</i> | <i>5</i> | <i>-44,44%</i> | <i>62,50</i> | <i>8</i> | <i>-33,33%</i> |
| <i>vols avec arme blanche</i> | <i>7</i> | <i>-22,22%</i> | <i>77,78</i> | <i>2</i> | <i>-</i> | <i>22,22</i> | <i>9</i> | <i>0,00%</i> |
| <i>vols avec violence sans arme</i> | <i>49</i> | <i>36,11%</i> | <i>34,51</i> | <i>93</i> | <i>-15,45%</i> | <i>65,49</i> | <i>142</i> | <i>-2,74%</i> |
| Violences sexuelles | 64 | -5,88% | 63,37 | 37 | 27,59% | 36,63 | 101 | 4,12% |
| <i>dont vols sur majeur(e)s</i> | <i>11</i> | <i>-26,67%</i> | <i>64,71</i> | <i>6</i> | <i>-14,29%</i> | <i>35,29</i> | <i>17</i> | <i>-22,73%</i> |
| <i>vols sur mineur(e)s</i> | <i>26</i> | <i>23,81%</i> | <i>76,47</i> | <i>8</i> | <i>33,33%</i> | <i>23,53</i> | <i>34</i> | <i>25,93%</i> |
| <i>harcèlements sexuels et autres agressions sexuelles contre des majeur(e)s</i> | <i>9</i> | <i>-40,00%</i> | <i>64,29</i> | <i>5</i> | <i>66,67%</i> | <i>35,71</i> | <i>14</i> | <i>-22,22%</i> |
| <i>harcèlements sexuels et autres agressions sexuelles contre des mineur(e)s</i> | <i>18</i> | <i>5,88%</i> | <i>50,00</i> | <i>18</i> | <i>38,46%</i> | <i>50,00</i> | <i>36</i> | <i>20,00%</i> |
| Menaces de violences | 140 | 15,70% | 64,52 | 77 | -3,75% | 35,48 | 217 | 7,96% |
| Atteintes aux biens | 4 249 | 0,31% | 57,75 | 3 109 | -13,64% | 42,25 | 7 358 | -6,10% |
| Vols à main armée (armes à feu) | 3 | 0,00% | 37,50 | 5 | -44,44% | 62,50 | 8 | -33,33% |
| Vols avec violences sans arme à feu | 56 | 24,44% | 37,09 | 95 | -13,64% | 62,91 | 151 | -2,58% |
| Vols avec entrée par ruse | 24 | -22,58% | 75,00 | 8 | -27,27% | 25,00 | 32 | -23,81% |
| Cambriolages | 974 | -0,51% | 65,94 | 503 | -6,68% | 34,06 | 1 477 | -2,70% |
| <i>dont vols par effraction de résidences principales et secondaires</i> | <i>529</i> | <i>13,03%</i> | <i>64,75</i> | <i>288</i> | <i>-12,46%</i> | <i>35,25</i> | <i>817</i> | <i>2,51%</i> |
| <i>vols par effraction de locaux industriels, commerciaux ou financiers</i> | <i>291</i> | <i>-7,32%</i> | <i>67,99</i> | <i>137</i> | <i>11,38%</i> | <i>32,01</i> | <i>428</i> | <i>-2,06%</i> |
| Vols liés à l'automobile et aux deux roues à moteur | 848 | -5,99% | 54,96 | 695 | -30,22% | 45,04 | 1 543 | -18,70% |
| Vols simples au préjudice des particuliers | 1 587 | 3,66% | 68,85 | 718 | -4,39% | 31,15 | 2 305 | 1,01% |
| Autres vols simples (a l'étalage, chantiers, etc...) | 481 | 6,42% | 65,00 | 259 | -0,38% | 35,00 | 740 | 3,93% |
| Destructions et dégradations de biens | 276 | -5,80% | 25,05 | 826 | -10,61% | 74,95 | 1 102 | -9,45% |
| Escroqueries et infractions économiques et financières | 898 | -7,42% | 50,82 | 869 | 1,05% | 49,18 | 1 767 | -3,44% |
| Escroqueries, faux et contrefaçons | 842 | -4,43% | 52,40 | 765 | -1,92% | 47,60 | 1 607 | -3,25% |
| Délinquance économique et financière | 33 | -31,25% | 46,48 | 38 | -19,15% | 53,52 | 71 | -25,26% |
| Infractions à la législation sur les chèques (sf chèques volés) | 23 | -43,90% | 25,84 | 66 | 100,00% | 74,16 | 89 | 20,27% |
| Criminalité organisée et délinquance spécialisée | 36 | 16,13% | 62,07 | 22 | -37,14% | 37,93 | 58 | -12,12% |
| Phénomènes de type urbain | 36 | 12,50% | 51,43 | 34 | -8,11% | 48,57 | 70 | 1,45% |
| Violences à dépositaires de l'autorité | 36 | 12,50% | 51,43 | 34 | -8,11% | 48,57 | 70 | 1,45% |
| Violences entre bande | 0 | - | - | 0 | - | - | 0 | - |
| Interventions pour différends familiaux | 221 | -19,05% | 21,60 | 802 | 8,09% | 78,40 | 1 023 | 0,79% |
| Infractions révélées par l'action des services | 605 | -0,49% | 54,70 | 501 | 36,51% | 45,30 | 1 106 | 13,44% |
| Recels | 87 | 89,13% | 37,18 | 147 | 72,94% | 62,82 | 234 | 78,63% |
| Proxénétisme | 0 | - | - | 0 | - | - | 0 | - |
| Infractions à la législation sur les stupéfiants | 407 | -5,35% | 61,67 | 253 | 39,78% | 38,33 | 660 | 8,02% |
| <i>dont trafic et revente de stupéfiants</i> | <i>102</i> | <i>161,54%</i> | <i>85,00</i> | <i>18</i> | <i>80,00%</i> | <i>15,00</i> | <i>120</i> | <i>144,90%</i> |
| Débites de boissons, Alcool, Tabac | 1 | 0,00% | 100,00 | 0 | - | - | 1 | 0,00% |
| Délits à la police des étrangers | 25 | -24,24% | 59,52 | 17 | -43,33% | 40,48 | 42 | -33,33% |
| Port ou détention d'armes prohibées | 30 | -18,92% | 31,58 | 65 | 25,00% | 68,42 | 95 | 6,74% |
| Délits des courses et jeux | 0 | - | - | 0 | - | - | 0 | - |
| Délits d'interdiction de séjour et de paraître | 5 | 150,00% | 100,00 | 0 | -100,00% | - | 5 | 0,00% |
| Atteintes à l'environnement | 8 | 166,67% | 80,00 | 2 | - | 20,00 | 10 | 233,33% |
| Chasse et pêche | 2 | -33,33% | 100,00 | 0 | - | - | 2 | -33,33% |
| Faux documents d'identité | 4 | 0,00% | 66,67 | 2 | -71,43% | 33,33 | 6 | -45,45% |
| Faux documents concernant circulation véhicules | 9 | -18,18% | 90,00 | 1 | -50,00% | 10,00 | 10 | -23,08% |
| Autres faux documents administratifs | 7 | -36,36% | 70,00 | 3 | 200,00% | 30,00 | 10 | -16,67% |
| Travail clandestin | 20 | -20,00% | 66,67 | 10 | 66,67% | 33,33 | 30 | -3,23% |
| Emploi d'étranger sans titre de travail | 0 | -100,00% | - | 1 | - | 100,00 | 1 | -50,00% |
| Marchandage - prêt de main d'œuvre | 0 | - | - | 0 | - | - | 0 | - |
| Infractions routières (*) | 1 465 | -6,45% | 80,36 | 358 | -9,14% | 19,64 | 1 823 | -6,99% |
| Conduites sans permis de conduire | 253 | -9,96% | 64,54 | 139 | -5,44% | 35,46 | 392 | -8,41% |
| Conduites sous l'emprise d'un état alcoolique | 881 | -10,83% | 84,71 | 159 | -21,67% | 15,29 | 1 040 | -12,68% |
| Conduites sous l'emprise de produits stupéfiants | 266 | 20,36% | 86,93 | 40 | 29,03% | 13,07 | 306 | 21,43% |
| Conduites sous l'emprise d'un état alcoolique et sous l'emprise de produits stupéfiants | 14 | -33,33% | 53,85 | 12 | -7,69% | 46,15 | 26 | -23,53% |
| Les grands excès de vitesse | 51 | -7,27% | 86,44 | 8 | - | 13,56 | 59 | 7,27% |

| Délinquance constatée dans les circonscriptions de : | Agen | Villeneuve-sur-Lot |
|--|--------------|--------------------|
| Atteintes volontaires à l'intégrité physique | 356 | 225 |
| Violences physiques non crapuleuses | 208 | 161 |
| <i>dont homicides et tentatives d'homicides pour autre motifs</i> | 2 | 3 |
| <i>coups et blessures volontaires</i> | 176 | 133 |
| <i>prises d'otages dans un autre but, séquestrations</i> | 1 | 2 |
| <i>homicides commis contre enfants de moins de 15 ans</i> | 0 | 0 |
| <i>violences, mauvais traitements et abandons d'enfants.</i> | 14 | 4 |
| <i>violences à dépositaires autorité</i> | 15 | 19 |
| Violences physiques crapuleuses | 67 | 31 |
| <i>dont règlements de compte entre malfaiteurs</i> | 0 | 0 |
| <i>homicides et tentatives d'homicides pour voler ou à l'occasion de vols</i> | 0 | 0 |
| <i>prises d'otages à l'occasion de vols</i> | 0 | 0 |
| <i>vols à main armée (armes à feu)</i> | 3 | 0 |
| <i>vols avec arme blanche</i> | 1 | 1 |
| <i>vols avec violence sans arme</i> | 63 | 30 |
| Violences sexuelles | 31 | 6 |
| <i>dont viols sur majeur(e)s</i> | 5 | 1 |
| <i>viols sur mineur(e)s</i> | 8 | 0 |
| <i>harcèlements sexuels et autres agressions sexuelles contre des majeur(e)s</i> | 5 | 0 |
| <i>harcèlements sexuels et autres agressions sexuelles contre des mineur(e)s</i> | 13 | 5 |
| Menaces de violences | 50 | 27 |
| Atteintes aux biens | 2 166 | 939 |
| Vols à main armée (armes à feu) | 3 | 0 |
| Vols avec violence sans arme à feu | 64 | 31 |
| Vols avec entrée par ruse | 7 | 1 |
| Cambriolages | 368 | 135 |
| <i>dont résidences principales</i> | 210 | 74 |
| <i>résidences secondaires</i> | 2 | 2 |
| <i>locaux industriels, commerciaux, financiers</i> | 106 | 31 |
| <i>autres lieux</i> | 50 | 28 |
| Vols liés à l'automobile et aux deux roues à moteur | 507 | 188 |
| <i>dont vols d'automobiles</i> | 70 | 23 |
| <i>vols de véhicules de transport avec fret</i> | 0 | 0 |
| <i>vols de véhicules motorisés à deux roues</i> | 83 | 31 |
| <i>vols à la roulotte et d'accessoires sur véhicules immatriculés</i> | 354 | 134 |
| Vols simples au préjudice des particuliers | 493 | 224 |
| <i>dont vols à la tire</i> | 99 | 19 |
| <i>autres vols au préjudice de particuliers dans des locaux où lieux publics</i> | 241 | 140 |
| <i>autres vols au préjudice de particuliers dans des locaux où lieux privés</i> | 153 | 65 |
| Autres vols simples (a l'étalage, chantiers, etc...) | 180 | 78 |
| <i>dont vols à l'étalage</i> | 97 | 51 |
| <i>vols sur chantiers</i> | 4 | 0 |
| <i>vols sur exploitations agricoles</i> | 0 | 1 |
| <i>autres vols au préjudice d'établissements publics où privés</i> | 79 | 26 |
| Destructions et dégradations de biens | 544 | 282 |
| <i>dont attentats par explosifs contre les biens publics</i> | 0 | 0 |
| <i>attentats par explosifs contre les biens privés</i> | 0 | 0 |
| <i>incendies volontaires contre les biens publics</i> | 7 | 8 |
| <i>incendies volontaires contre les biens privés</i> | 33 | 5 |
| <i>autres destructions et dégradations de biens publics</i> | 23 | 18 |
| <i>destructions et dégradations de véhicules privés</i> | 148 | 90 |
| <i>autres destructions et dégradations de biens privés</i> | 333 | 161 |
| Escroqueries et infractions économiques et financières | 641 | 190 |
| Escroqueries, faux et contrefaçons | 560 | 177 |
| Délinquance économique et financière | 25 | 3 |
| Infractions à la législation sur les chèques (sf chèques volés) | 56 | 10 |
| Criminalité organisée et délinquance spécialisée | 8 | 3 |
| Infractions révélées par l'action des services | 289 | 189 |
| Recels | 75 | 69 |
| Proxénétisme | 0 | 0 |
| Infractions à la législation sur les stupéfiants | 136 | 98 |
| <i>dont trafic de stupéfiants</i> | 0 | 0 |
| <i>usage - revente de stupéfiants</i> | 5 | 6 |
| <i>usage de stupéfiants</i> | 127 | 90 |
| Débits de boissons, Alcool, Tabac | 0 | 0 |
| Délits à la police des étrangers | 13 | 4 |
| Port ou détention d'armes prohibées | 51 | 13 |
| Délits des courses et jeux | 0 | 0 |
| Délits d'interdiction de séjour et de paraître | 0 | 0 |
| Atteintes à l'environnement | 0 | 2 |
| Chasse et pêche | 0 | 0 |
| Faux documents d'identité | 2 | 0 |
| Faux documents concernant circulation véhicules | 1 | 0 |
| Autres faux documents administratifs | 2 | 1 |
| Travail clandestin | 8 | 2 |
| Emploi d'étranger sans titre de travail | 1 | 0 |
| Marchandage - prêt de main d'œuvre | 0 | 0 |

| Délinquance constatée dans les compagnies de : | Agen | Marmande | Nérac | Villeneuve-sur-Lot |
|--|------------|--------------|------------|--------------------|
| Atteintes volontaires à l'Intégrité physique | 154 | 373 | 157 | 129 |
| Violences physiques non crapuleuses | 96 | 248 | 114 | 89 |
| <i>dont homicides et tentatives d'homicides pour autre motifs</i> | 0 | 1 | 0 | 0 |
| <i>coups et blessures volontaires</i> | 86 | 213 | 100 | 81 |
| <i>prises d'otages dans un autre but, séquestrations</i> | 0 | 3 | 1 | 1 |
| <i>homicides commis contre enfants de moins de 15 ans</i> | 0 | 0 | 0 | 0 |
| <i>violences, mauvais traitements et abandons d'enfants.</i> | 4 | 13 | 6 | 4 |
| <i>violences à dépositaires autorité</i> | 6 | 18 | 7 | 3 |
| Violences physiques crapuleuses | 11 | 37 | 8 | 7 |
| <i>dont règlements de compte entre malfaiteurs</i> | 1 | 2 | 0 | 0 |
| <i>homicides et tentatives d'homicides pour voler ou à l'occasion de vols</i> | 0 | 0 | 0 | 1 |
| <i>prises d'otages à l'occasion de vols</i> | 0 | 0 | 0 | 0 |
| <i>vols à main armée (armes à feu)</i> | 0 | 2 | 1 | 0 |
| <i>vols avec arme blanche</i> | 0 | 5 | 2 | 0 |
| <i>vols avec violence sans arme</i> | 10 | 28 | 5 | 6 |
| Violences sexuelles | 16 | 21 | 19 | 8 |
| <i>dont viols sur majeur(e)s</i> | 2 | 4 | 4 | 1 |
| <i>viols sur mineur(e)s</i> | 7 | 8 | 8 | 3 |
| <i>harcèlements sexuels et autres agressions sexuelles contre des majeur(e)s</i> | 2 | 5 | 2 | 0 |
| <i>harcèlements sexuels et autres agressions sexuelles contre des mineur(e)s</i> | 5 | 4 | 5 | 4 |
| Menaces de violences | 31 | 67 | 16 | 25 |
| Atteintes aux biens | 983 | 1 825 | 693 | 739 |
| Vols à main armée (armes à feu) | 0 | 2 | 1 | 0 |
| Vols avec violences sans arme à feu | 10 | 33 | 7 | 6 |
| Vols avec entrée par ruse | 14 | 6 | 2 | 2 |
| Cambriolages | 233 | 425 | 138 | 178 |
| <i>dont résidences principales</i> | 128 | 176 | 59 | 73 |
| <i>résidences secondaires</i> | 22 | 37 | 17 | 17 |
| <i>locaux industriels, commerciaux, financiers</i> | 45 | 141 | 39 | 66 |
| <i>autres lieux</i> | 38 | 71 | 23 | 22 |
| Vols liés à l'automobile et aux deux roues à moteur | 170 | 362 | 152 | 158 |
| <i>dont vols d'automobiles</i> | 42 | 77 | 36 | 25 |
| <i>vols de véhicules de transport avec fret</i> | 0 | 0 | 0 | 0 |
| <i>vols de véhicules motorisés à deux roues</i> | 14 | 32 | 20 | 23 |
| <i>vols à la roulotte et d'accessoires sur véhicules immatriculés</i> | 114 | 253 | 96 | 110 |
| Vols simples au préjudice des particuliers | 357 | 689 | 283 | 256 |
| <i>dont vols à la tire</i> | 24 | 41 | 23 | 20 |
| <i>autres vols au préjudice de particuliers dans des locaux où lieux publics</i> | 146 | 322 | 120 | 103 |
| <i>autres vols au préjudice de particuliers dans des locaux où lieux privés</i> | 187 | 326 | 140 | 133 |
| Autres vols simples (a l'étalage, chantiers, etc...) | 108 | 218 | 69 | 86 |
| <i>dont vols à l'étalage</i> | 10 | 80 | 18 | 19 |
| <i>vols sur chantiers</i> | 24 | 16 | 8 | 9 |
| <i>vols sur exploitations agricoles</i> | 14 | 19 | 11 | 12 |
| <i>autres vols au préjudice d'établissements publics où privés</i> | 60 | 103 | 32 | 46 |
| Destructions et dégradations de biens | 91 | 90 | 41 | 53 |
| <i>dont attentats par explosifs contre les biens publics</i> | 0 | 0 | 0 | 0 |
| <i>attentats par explosifs contre les biens privés</i> | 0 | 0 | 0 | 0 |
| <i>incendies volontaires contre les biens publics</i> | 2 | 3 | 1 | 1 |
| <i>incendies volontaires contre les biens privés</i> | 5 | 7 | 6 | 6 |
| <i>autres destructions et dégradations de biens publics</i> | 35 | 33 | 10 | 19 |
| <i>destructions et dégradations de véhicules privés</i> | 29 | 24 | 10 | 11 |
| <i>autres destructions et dégradations de biens privés</i> | 20 | 23 | 14 | 16 |
| Escroqueries et infractions économiques et financières | 221 | 330 | 175 | 158 |
| Escroqueries, faux et contrefaçons | 210 | 308 | 170 | 145 |
| Délinquance économique et financière | 8 | 9 | 3 | 8 |
| Infractions à la législation sur les chèques (sf chèques volés) | 3 | 13 | 2 | 5 |
| Criminalité organisée et délinquance spécialisée | 6 | 16 | 6 | 7 |
| Infractions révélées par l'action des services | 48 | 205 | 80 | 113 |
| Recels | 14 | 29 | 13 | 30 |
| Proxénétisme | 0 | 0 | 0 | 0 |
| Infractions à la législation sur les stupéfiants | 13 | 139 | 50 | 58 |
| <i>dont trafic de stupéfiants</i> | 1 | 2 | 1 | 0 |
| <i>usage - revente de stupéfiants</i> | 1 | 36 | 29 | 32 |
| <i>usage de stupéfiants</i> | 8 | 91 | 19 | 24 |
| Débits de boissons, Alcool, Tabac | 0 | 0 | 0 | 0 |
| Délits à la police des étrangers | 6 | 12 | 3 | 1 |
| Port ou détention d'armes prohibées | 7 | 6 | 8 | 9 |
| Délits des courses et jeux | 0 | 0 | 0 | 0 |
| Délits d'interdiction de séjour et de paraître | 0 | 0 | 0 | 5 |
| Atteintes à l'environnement | 2 | 2 | 2 | 2 |
| Chasse et pêche | 1 | 0 | 1 | 0 |
| Faux documents d'identité | 0 | 2 | 1 | 1 |
| Faux documents concernant circulation véhicules | 2 | 5 | 1 | 0 |
| Autres faux documents administratifs | 1 | 2 | 1 | 2 |
| Travail clandestin | 2 | 8 | 0 | 5 |
| Emploi d'étranger sans titre de travail | 0 | 0 | 0 | 0 |
| Marchandage - prêt de main d'œuvre | 0 | 0 | 0 | 0 |

DÉPARTEMENT DES PYRÉNÉES-ATLANTIQUES (64)

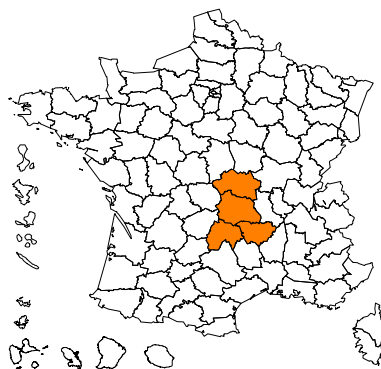
| Données départementales année 2010 (services de police et unités de gendarmerie) | Gendarmerie nationale | | | Police nationale | | | Total | |
|---|-----------------------|----------------|--------------------|------------------|----------------|--------------------|---------------|----------------|
| | nombre | variation | part dans le total | nombre | variation | part dans le total | nombre | variation |
| Atteintes volontaires à l'Intégrité physique | 589 | -7,54% | 23,19 | 1 951 | 2,09% | 76,81 | 2 540 | -0,31% |
| Violences physiques non crapuleuses | 423 | -3,42% | 29,11 | 1 030 | 2,69% | 70,89 | 1 453 | 0,83% |
| <i>dont homicides et tentatives d'homicides pour autre motifs</i> | 3 | -50,00% | 25,00 | 9 | 80,00% | 75,00 | 12 | 9,09% |
| <i>coups et blessures volontaires</i> | 366 | 0,00% | 30,81 | 822 | 3,66% | 69,19 | 1 188 | 2,50% |
| <i>prises d'otages dans un autre but, séquestrations</i> | 1 | -75,00% | 12,50 | 7 | 16,67% | 87,50 | 8 | -20,00% |
| <i>homicides commis contre enfants de moins de 15 ans</i> | 0 | - | - | 0 | - | - | 0 | - |
| <i>violences, mauvais traitements et abandons d'enfants.</i> | 19 | -17,39% | 24,68 | 58 | -1,69% | 75,32 | 77 | -6,10% |
| <i>violences à dépositaires autorité</i> | 34 | -12,82% | 20,24 | 134 | -4,29% | 79,76 | 168 | -6,15% |
| Violences physiques crapuleuses | 20 | -51,22% | 4,77 | 399 | 10,22% | 95,23 | 419 | 3,97% |
| <i>dont règlements de compte entre malfaiteurs</i> | 0 | - | - | 0 | - | - | 0 | - |
| <i>homicides et tentatives d'homicides pour voler ou à l'occasion de vols</i> | 0 | - | - | 0 | - | - | 0 | - |
| <i>prises d'otages à l'occasion de vols</i> | 0 | - | - | 1 | - | 100,00 | 1 | - |
| <i>vols à main armée (armes à feu)</i> | 4 | 33,33% | 26,67 | 11 | 450,00% | 73,33 | 15 | 200,00% |
| <i>vols avec arme blanche</i> | 3 | 0,00% | 16,67 | 15 | -16,67% | 83,33 | 18 | -14,29% |
| <i>vols avec violence sans arme</i> | 13 | -62,86% | 3,38 | 372 | 8,77% | 96,62 | 385 | 2,12% |
| Violences sexuelles | 53 | 26,19% | 32,72 | 109 | -16,15% | 67,28 | 162 | -5,81% |
| <i>dont viols sur majeur(e)s</i> | 7 | -12,50% | 20,59 | 27 | 12,50% | 79,41 | 34 | 6,25% |
| <i>viols sur mineur(e)s</i> | 17 | 13,33% | 36,96 | 29 | 16,00% | 63,04 | 46 | 15,00% |
| <i>harcèlements sexuels et autres agressions sexuelles contre des majeur(e)s</i> | 5 | 66,67% | 20,00 | 20 | -23,08% | 80,00 | 25 | -13,79% |
| <i>harcèlements sexuels et autres agressions sexuelles contre des mineur(e)s</i> | 24 | 50,00% | 42,11 | 33 | -40,00% | 57,89 | 57 | -19,72% |
| Menaces de violences | 93 | -19,83% | 18,38 | 413 | -0,72% | 81,62 | 506 | -4,89% |
| Atteintes aux biens | 3 424 | 0,35% | 19,23 | 14 384 | -0,21% | 80,77 | 17 808 | -0,10% |
| Vols à main armée (armes à feu) | 4 | 33,33% | 26,67 | 11 | 450,00% | 73,33 | 15 | 200,00% |
| Vols avec violences sans arme à feu | 16 | -57,89% | 3,97 | 387 | 7,50% | 96,03 | 403 | 1,26% |
| Vols avec entrée par ruse | 31 | -8,82% | 36,47 | 54 | 8,00% | 63,53 | 85 | 1,19% |
| Cambriolages | 728 | 8,01% | 28,26 | 1 848 | 17,86% | 71,74 | 2 576 | 14,90% |
| <i>dont vols par effraction de résidences principales et secondaires</i> | 340 | 18,88% | 23,11 | 1 131 | 65,11% | 76,89 | 1 471 | 51,49% |
| <i>vols par effraction de locaux industriels, commerciaux ou financiers</i> | 258 | -5,49% | 36,60 | 447 | -15,18% | 63,40 | 705 | -11,88% |
| Vols liés à l'automobile et aux deux roues à moteur | 761 | -16,74% | 17,37 | 3 621 | -13,97% | 82,63 | 4 382 | -14,46% |
| Vols simples au préjudice des particuliers | 1 091 | 1,39% | 22,60 | 3 737 | 2,30% | 77,40 | 4 828 | 2,09% |
| Autres vols simples (a l'étalage, chantiers, etc...) | 457 | 35,21% | 30,22 | 1 055 | 18,81% | 69,78 | 1 512 | 23,33% |
| Destructions et dégradations de biens | 336 | 0,30% | 8,39 | 3 671 | -0,35% | 91,61 | 4 007 | -0,30% |
| Escroqueries et infractions économiques et financières | 888 | -8,36% | 36,45 | 1 548 | -18,40% | 63,55 | 2 436 | -15,00% |
| Escroqueries, faux et contrefaçons | 740 | -8,30% | 34,92 | 1 379 | -21,47% | 65,08 | 2 119 | -17,32% |
| Délinquance économique et financière | 131 | -5,76% | 55,74 | 104 | 44,44% | 44,26 | 235 | 11,37% |
| Infractions à la législation sur les chèques (sf chèques volés) | 17 | -26,09% | 20,73 | 65 | -5,80% | 79,27 | 82 | -10,87% |
| Criminalité organisée et délinquance spécialisée | 58 | 1,75% | 22,39 | 201 | 9,84% | 77,61 | 259 | 7,92% |
| Phénomènes de type urbain | 34 | -12,82% | 20,24 | 134 | -4,29% | 79,76 | 168 | -6,15% |
| Violences à dépositaires de l'autorité | 34 | -12,82% | 20,24 | 134 | -4,29% | 79,76 | 168 | -6,15% |
| Violences entre bande | 0 | - | - | 0 | - | - | 0 | - |
| Interventions pour différends familiaux | 225 | -14,77% | 12,95 | 1 513 | -2,45% | 87,05 | 1 738 | -4,24% |
| Infractions révélées par l'action des services | 728 | 0,55% | 17,69 | 3 388 | 3,23% | 82,31 | 4 116 | 2,75% |
| Recels | 41 | -38,81% | 16,60 | 206 | 5,64% | 83,40 | 247 | -5,73% |
| Proxénétisme | 0 | - | - | 0 | - | - | 0 | - |
| Infractions à la législation sur les stupéfiants | 285 | 15,38% | 21,56 | 1 037 | -3,89% | 78,44 | 1 322 | -0,30% |
| <i>dont trafic et revente de stupéfiants</i> | 61 | -4,69% | 34,86 | 114 | 5,56% | 65,14 | 175 | 1,74% |
| Débites de boissons, Alcool, Tabac | 0 | -100,00% | - | 2 | 100,00% | 100,00 | 2 | -60,00% |
| Délits à la police des étrangers | 236 | 11,85% | 11,68 | 1 784 | 5,69% | 88,32 | 2 020 | 6,37% |
| Port ou détention d'armes prohibées | 27 | 3,85% | 13,64 | 171 | 25,74% | 86,36 | 198 | 22,22% |
| Délits des courses et jeux | 0 | - | - | 0 | -100,00% | - | 0 | -100,00% |
| Délits d'interdiction de séjour et de paraître | 0 | -100,00% | - | 0 | - | - | 0 | -100,00% |
| Atteintes à l'environnement | 23 | -25,81% | 100,00 | 0 | - | - | 23 | -25,81% |
| Chasse et pêche | 35 | 66,67% | 100,00 | 0 | -100,00% | - | 35 | 59,09% |
| Faux documents d'identité | 5 | 66,67% | 26,32 | 14 | -12,50% | 73,68 | 19 | 0,00% |
| Faux documents concernant circulation véhicules | 6 | 100,00% | 50,00 | 6 | -62,50% | 50,00 | 12 | -36,84% |
| Autres faux documents administratifs | 6 | -53,85% | 5,41 | 105 | -6,25% | 94,59 | 111 | -11,20% |
| Travail clandestin | 58 | -31,76% | 61,05 | 37 | 131,25% | 38,95 | 95 | -5,94% |
| Emploi d'étranger sans titre de travail | 4 | 33,33% | 13,33 | 26 | 85,71% | 86,67 | 30 | 76,47% |
| Marchandage - prêt de main d'œuvre | 2 | -77,78% | 100,00 | 0 | -100,00% | - | 2 | -86,67% |
| Infractions routières (*) | 1 738 | -9,81% | 56,82 | 1 321 | 12,62% | 43,18 | 3 059 | -1,32% |
| Conduites sans permis de conduire | 222 | -20,14% | 41,11 | 318 | 15,22% | 58,89 | 540 | -2,53% |
| Conduites sous l'emprise d'un état alcoolique | 1 179 | -5,07% | 56,98 | 890 | 10,01% | 43,02 | 2 069 | 0,88% |
| Conduites sous l'emprise de produits stupéfiants | 259 | -12,20% | 77,54 | 75 | 92,31% | 22,46 | 334 | 0,00% |
| Conduites sous l'emprise d'un état alcoolique et sous l'emprise de produits stupéfiants | 13 | -40,91% | 27,08 | 35 | 34,62% | 72,92 | 48 | 0,00% |
| Les grands excès de vitesse | 65 | -27,78% | 95,59 | 3 | -86,96% | 4,41 | 68 | -39,82% |

| Délinquance constatée dans les circonscriptions de : | Bayonne | Biarritz | Pau | Saint-Jean-de-Luz |
|--|--------------|--------------|--------------|-------------------|
| Atteintes volontaires à l'Intégrité physique | 669 | 222 | 883 | 165 |
| Violences physiques non crapuleuses | 317 | 102 | 514 | 92 |
| <i>dont homicides et tentatives d'homicides pour autre motifs</i> | 4 | 0 | 2 | 0 |
| <i>coups et blessures volontaires</i> | 244 | 87 | 421 | 69 |
| <i>prises d'otages dans un autre but, séquestrations</i> | 2 | 0 | 4 | 0 |
| <i>homicides commis contre enfants de moins de 15 ans</i> | 0 | 0 | 0 | 0 |
| <i>violences, mauvais traitements et abandons d'enfants.</i> | 26 | 3 | 28 | 1 |
| <i>violences à dépositaires autorisé</i> | 41 | 12 | 59 | 22 |
| Violences physiques crapuleuses | 155 | 57 | 146 | 35 |
| <i>dont règlements de compte entre malfaiteurs</i> | 0 | 0 | 0 | 0 |
| <i>homicides et tentatives d'homicides pour voler ou à l'occasion de vols</i> | 0 | 0 | 0 | 0 |
| <i>prises d'otages à l'occasion de vols</i> | 0 | 0 | 1 | 0 |
| <i>vols à main armée (armes à feu)</i> | 3 | 0 | 2 | 1 |
| <i>vols avec arme blanche</i> | 6 | 2 | 4 | 3 |
| <i>vols avec violence sans arme</i> | 146 | 55 | 139 | 31 |
| Violences sexuelles | 46 | 16 | 40 | 7 |
| <i>dont viols sur majeur(e)s</i> | 9 | 2 | 13 | 3 |
| <i>viols sur mineur(e)s</i> | 13 | 5 | 10 | 1 |
| <i>harcèlements sexuels et autres agressions sexuelles contre des majeur(e)s</i> | 3 | 6 | 10 | 1 |
| <i>harcèlements sexuels et autres agressions sexuelles contre des mineur(e)s</i> | 21 | 3 | 7 | 2 |
| Menaces de violences | 151 | 47 | 183 | 31 |
| Atteintes aux biens | 4 733 | 2 268 | 5 729 | 1 630 |
| Vols à main armée (armes à feu) | 3 | 0 | 2 | 1 |
| Vols avec violences sans arme à feu | 152 | 57 | 143 | 34 |
| Vols avec entrée par ruse | 15 | 11 | 21 | 7 |
| Cambriolages | 565 | 237 | 765 | 279 |
| <i>dont résidences principales</i> | 333 | 137 | 455 | 152 |
| <i>résidences secondaires</i> | 1 | 17 | 3 | 33 |
| <i>locaux industriels, commerciaux, financiers</i> | 171 | 64 | 156 | 54 |
| <i>autres lieux</i> | 60 | 19 | 151 | 40 |
| Vols liés à l'automobile et aux deux roues à moteur | 1 278 | 455 | 1 494 | 393 |
| <i>dont vols d'automobiles</i> | 148 | 81 | 175 | 34 |
| <i>vols de véhicules de transport avec fret</i> | 0 | 0 | 1 | 0 |
| <i>vols de véhicules motorisés à deux roues</i> | 288 | 90 | 261 | 84 |
| <i>vols à la roulotte et d'accessoires sur véhicules immatriculés</i> | 842 | 284 | 1 057 | 275 |
| Vols simples au préjudice des particuliers | 1 354 | 657 | 1 296 | 422 |
| <i>dont vols à la tire</i> | 246 | 15 | 146 | 41 |
| <i>autres vols au préjudice de particuliers dans des locaux où lieux publics</i> | 827 | 493 | 662 | 279 |
| <i>autres vols au préjudice de particuliers dans des locaux où lieux privés</i> | 281 | 149 | 488 | 102 |
| Autres vols simples (a l'étalage, chantiers, etc...) | 428 | 120 | 406 | 101 |
| <i>dont vols à l'étalage</i> | 204 | 55 | 202 | 29 |
| <i>vols sur chantiers</i> | 33 | 12 | 18 | 11 |
| <i>vols sur exploitations agricoles</i> | 0 | 2 | 0 | 1 |
| <i>autres vols au préjudice d'établissements publics où privés</i> | 191 | 51 | 186 | 60 |
| Destructions et dégradations de biens | 938 | 731 | 1 602 | 393 |
| <i>dont attentats par explosifs contre les biens publics</i> | 0 | 0 | 0 | 0 |
| <i>attentats par explosifs contre les biens privés</i> | 0 | 0 | 0 | 0 |
| <i>incendies volontaires contre les biens publics</i> | 11 | 6 | 3 | 2 |
| <i>incendies volontaires contre les biens privés</i> | 33 | 11 | 164 | 16 |
| <i>autres destructions et dégradations de biens publics</i> | 52 | 24 | 82 | 24 |
| <i>destructions et dégradations de véhicules privés</i> | 286 | 186 | 435 | 105 |
| <i>autres destructions et dégradations de biens privés</i> | 556 | 504 | 918 | 246 |
| Escroqueries et infractions économiques et financières | 368 | 126 | 698 | 196 |
| Escroqueries, faux et contrefaçons | 348 | 120 | 653 | 183 |
| Délinquance économique et financière | 4 | 2 | 12 | 1 |
| Infractions à la législation sur les chèques (sf chèques volés) | 16 | 4 | 33 | 12 |
| Criminalité organisée et délinquance spécialisée | 12 | 8 | 23 | 12 |
| Infractions révélées par l'action des services | 392 | 231 | 496 | 276 |
| Recels | 57 | 19 | 99 | 17 |
| Proxénétisme | 0 | 0 | 0 | 0 |
| Infractions à la législation sur les stupéfiants | 263 | 195 | 276 | 235 |
| <i>dont trafic de stupéfiants</i> | 0 | 6 | 3 | 6 |
| <i>usage - revente de stupéfiants</i> | 25 | 9 | 24 | 11 |
| <i>usage de stupéfiants</i> | 232 | 180 | 248 | 218 |
| Débits de boissons, Alcool, Tabac | 0 | 0 | 2 | 0 |
| Délits à la police des étrangers | 12 | 0 | 17 | 2 |
| Port ou détention d'armes prohibées | 51 | 14 | 85 | 18 |
| Délits des courses et jeux | 0 | 0 | 0 | 0 |
| Délits d'interdiction de séjour et de paraître | 0 | 0 | 0 | 0 |
| Atteintes à l'environnement | 0 | 0 | 0 | 0 |
| Chasse et pêche | 0 | 0 | 0 | 0 |
| Faux documents d'identité | 1 | 1 | 2 | 0 |
| Faux documents concernant circulation véhicules | 2 | 1 | 2 | 1 |
| Autres faux documents administratifs | 3 | 1 | 7 | 2 |
| Travail clandestin | 3 | 0 | 6 | 1 |
| Emploi d'étranger sans titre de travail | 0 | 0 | 0 | 0 |
| Marchandage - prêt de main d'œuvre | 0 | 0 | 0 | 0 |


Département : PYRÉNÉES-ATLANTIQUES (64)
Année 2010

| Délinquance constatée dans les compagnies de : | Bayonne | Mauléon-Licharre | Oloron-Sainte-Marie | Orthez | Pau |
|--|------------|------------------|---------------------|------------|------------|
| Atteintes volontaires à l'intégrité physique | 80 | 54 | 128 | 135 | 191 |
| Violences physiques non crapuleuses | 48 | 33 | 99 | 87 | 155 |
| <i>dont homicides et tentatives d'homicides pour autre motifs</i> | <i>1</i> | <i>0</i> | <i>0</i> | <i>1</i> | <i>1</i> |
| <i>coups et blessures volontaires</i> | <i>40</i> | <i>23</i> | <i>85</i> | <i>76</i> | <i>142</i> |
| <i>prises d'otages dans un autre but, séquestrations</i> | <i>0</i> | <i>0</i> | <i>1</i> | <i>0</i> | <i>0</i> |
| <i>homicides commis contre enfants de moins de 15 ans</i> | <i>0</i> | <i>0</i> | <i>0</i> | <i>0</i> | <i>0</i> |
| <i>violences, mauvais traitements et abandons d'enfants.</i> | <i>4</i> | <i>2</i> | <i>4</i> | <i>3</i> | <i>6</i> |
| <i>violences à dépositaires autorité</i> | <i>3</i> | <i>8</i> | <i>9</i> | <i>7</i> | <i>6</i> |
| Violences physiques crapuleuses | 6 | 1 | 5 | 5 | 3 |
| <i>dont règlements de compte entre malfaiteurs</i> | <i>0</i> | <i>0</i> | <i>0</i> | <i>0</i> | <i>0</i> |
| <i>homicides et tentatives d'homicides pour voler ou à l'occasion de vols</i> | <i>0</i> | <i>0</i> | <i>0</i> | <i>0</i> | <i>0</i> |
| <i>prises d'otages à l'occasion de vols</i> | <i>0</i> | <i>0</i> | <i>0</i> | <i>0</i> | <i>0</i> |
| <i>vols à main armée (armes à feu)</i> | <i>2</i> | <i>0</i> | <i>0</i> | <i>1</i> | <i>1</i> |
| <i>vols avec arme blanche</i> | <i>1</i> | <i>1</i> | <i>1</i> | <i>0</i> | <i>0</i> |
| <i>vols avec violence sans arme</i> | <i>3</i> | <i>0</i> | <i>4</i> | <i>4</i> | <i>2</i> |
| Violences sexuelles | 7 | 11 | 7 | 18 | 10 |
| <i>dont viols sur majeur(e)s</i> | <i>0</i> | <i>2</i> | <i>0</i> | <i>2</i> | <i>3</i> |
| <i>viols sur mineur(e)s</i> | <i>3</i> | <i>4</i> | <i>3</i> | <i>4</i> | <i>3</i> |
| <i>harcèlements sexuels et autres agressions sexuelles contre des majeur(e)s</i> | <i>0</i> | <i>1</i> | <i>0</i> | <i>3</i> | <i>1</i> |
| <i>harcèlements sexuels et autres agressions sexuelles contre des mineur(e)s</i> | <i>4</i> | <i>4</i> | <i>4</i> | <i>9</i> | <i>3</i> |
| Menaces de violences | 19 | 9 | 17 | 25 | 23 |
| Atteintes aux biens | 781 | 203 | 668 | 802 | 935 |
| Vols à main armée (armes à feu) | 2 | 0 | 0 | 1 | 1 |
| Vols avec violences sans arme à feu | 4 | 1 | 5 | 4 | 2 |
| Vols avec entrée par ruse | 2 | 2 | 20 | 4 | 3 |
| Cambriolages | 209 | 38 | 106 | 175 | 200 |
| <i>dont résidences principales</i> | <i>93</i> | <i>9</i> | <i>29</i> | <i>52</i> | <i>106</i> |
| <i>résidences secondaires</i> | <i>24</i> | <i>1</i> | <i>7</i> | <i>13</i> | <i>6</i> |
| <i>locaux industriels, commerciaux, financiers</i> | <i>75</i> | <i>14</i> | <i>43</i> | <i>72</i> | <i>54</i> |
| <i>autres lieux</i> | <i>17</i> | <i>14</i> | <i>27</i> | <i>38</i> | <i>34</i> |
| Vols liés à l'automobile et aux deux roues à moteur | 148 | 38 | 150 | 178 | 243 |
| <i>dont vols d'automobiles</i> | <i>28</i> | <i>9</i> | <i>18</i> | <i>29</i> | <i>40</i> |
| <i>vols de véhicules de transport avec fret</i> | <i>0</i> | <i>0</i> | <i>0</i> | <i>0</i> | <i>0</i> |
| <i>vols de véhicules motorisés à deux roues</i> | <i>30</i> | <i>3</i> | <i>29</i> | <i>34</i> | <i>20</i> |
| <i>vols à la roulotte et d'accessoires sur véhicules immatriculés</i> | <i>90</i> | <i>26</i> | <i>103</i> | <i>115</i> | <i>183</i> |
| Vols simples au préjudice des particuliers | 257 | 73 | 227 | 268 | 250 |
| <i>dont vols à la tire</i> | <i>37</i> | <i>14</i> | <i>13</i> | <i>8</i> | <i>19</i> |
| <i>autres vols au préjudice de particuliers dans des locaux où lieux publics</i> | <i>113</i> | <i>27</i> | <i>106</i> | <i>151</i> | <i>99</i> |
| <i>autres vols au préjudice de particuliers dans des locaux où lieux privés</i> | <i>107</i> | <i>32</i> | <i>108</i> | <i>109</i> | <i>132</i> |
| Autres vols simples (a l'étalage, chantiers, etc...) | 81 | 25 | 83 | 101 | 155 |
| <i>dont vols à l'étalage</i> | <i>6</i> | <i>1</i> | <i>15</i> | <i>14</i> | <i>13</i> |
| <i>vols sur chantiers</i> | <i>19</i> | <i>6</i> | <i>23</i> | <i>20</i> | <i>37</i> |
| <i>vols sur exploitations agricoles</i> | <i>9</i> | <i>4</i> | <i>9</i> | <i>11</i> | <i>30</i> |
| <i>autres vols au préjudice d'établissements publics où privés</i> | <i>47</i> | <i>14</i> | <i>36</i> | <i>56</i> | <i>75</i> |
| Destructions et dégradations de biens | 78 | 26 | 77 | 71 | 81 |
| <i>dont attentats par explosifs contre les biens publics</i> | <i>0</i> | <i>0</i> | <i>0</i> | <i>0</i> | <i>0</i> |
| <i>attentats par explosifs contre les biens privés</i> | <i>1</i> | <i>0</i> | <i>0</i> | <i>0</i> | <i>0</i> |
| <i>incendies volontaires contre les biens publics</i> | <i>3</i> | <i>1</i> | <i>0</i> | <i>2</i> | <i>3</i> |
| <i>incendies volontaires contre les biens privés</i> | <i>4</i> | <i>5</i> | <i>3</i> | <i>4</i> | <i>5</i> |
| <i>autres destructions et dégradations de biens publics</i> | <i>29</i> | <i>7</i> | <i>27</i> | <i>32</i> | <i>33</i> |
| <i>destructions et dégradations de véhicules privés</i> | <i>29</i> | <i>9</i> | <i>33</i> | <i>20</i> | <i>24</i> |
| <i>autres destructions et dégradations de biens privés</i> | <i>12</i> | <i>4</i> | <i>14</i> | <i>13</i> | <i>16</i> |
| Escroqueries et infractions économiques et financières | 121 | 93 | 179 | 229 | 258 |
| Escroqueries, faux et contrefaçons | 107 | 89 | 156 | 219 | 164 |
| Délinquance économique et financière | 13 | 4 | 20 | 9 | 82 |
| Infractions à la législation sur les chèques (sf chèques volés) | 1 | 0 | 3 | 1 | 12 |
| Criminalité organisée et délinquance spécialisée | 11 | 4 | 17 | 12 | 12 |
| Infractions révélées par l'action des services | 58 | 68 | 81 | 110 | 146 |
| Recels | 2 | 6 | 10 | 12 | 11 |
| Proxénétisme | 0 | 0 | 0 | 0 | 0 |
| Infractions à la législation sur les stupéfiants | 26 | 48 | 49 | 78 | 74 |
| <i>dont trafic de stupéfiants</i> | <i>3</i> | <i>1</i> | <i>6</i> | <i>4</i> | <i>3</i> |
| <i>usage - revente de stupéfiants</i> | <i>3</i> | <i>10</i> | <i>7</i> | <i>17</i> | <i>6</i> |
| <i>usage de stupéfiants</i> | <i>20</i> | <i>33</i> | <i>35</i> | <i>49</i> | <i>62</i> |
| Débits de boissons, Alcool, Tabac | 0 | 0 | 0 | 0 | 0 |
| Délits à la police des étrangers | 11 | 2 | 3 | 0 | 3 |
| Port ou détention d'armes prohibées | 3 | 1 | 7 | 8 | 5 |
| Délits des courses et jeux | 0 | 0 | 0 | 0 | 0 |
| Délits d'interdiction de séjour et de paraître | 0 | 0 | 0 | 0 | 0 |
| Atteintes à l'environnement | 6 | 10 | 0 | 3 | 4 |
| Chasse et pêche | 1 | 0 | 0 | 2 | 2 |
| Faux documents d'identité | 0 | 0 | 2 | 1 | 1 |
| Faux documents concernant circulation véhicules | 1 | 0 | 2 | 1 | 1 |
| Autres faux documents administratifs | 2 | 0 | 0 | 3 | 1 |
| Travail clandestin | 5 | 1 | 7 | 2 | 41 |
| Emploi d'étranger sans titre de travail | 0 | 0 | 1 | 0 | 2 |
| Marchandage - prêt de main d'œuvre | 1 | 0 | 0 | 0 | 1 |

AUVERGNE



Part de la population de la région
dans le total national



DÉPARTEMENT DE L'ALLIER (03)

| Population au 01 01 2011 342 807 | Année | | |
|--|-------|-------|-----------|
| | 2 009 | 2 010 | variation |
| Atteintes volontaires à l'intégrité physique | 1 355 | 1 415 | 4,43% |
| <i>dont violences physiques crapuleuses</i> | 129 | 103 | -20,16% |
| Ateintes aux Biens | 7 372 | 6 767 | -8,21% |
| Escroqueries et infractions économiques et financières | 1 580 | 1 551 | -1,84% |
| Criminalité organisée et délinquance spécialisée | 80 | 73 | -8,75% |
| Phénomènes de type urbain | 85 | 72 | -15,29% |
| Interventions pour différends familiaux | 1 170 | 1 262 | 7,86% |
| Infractions révélées par l'action des services | 1 074 | 1 085 | 1,02% |
| <i>dont trafic et revente de stupéfiants</i> | 87 | 98 | 12,64% |
| Infractions routières (*) | 1 418 | 1 588 | 11,99% |

DÉPARTEMENT DU CANTAL (15)

| Population au 01 01 2011 148 737 | Année | | |
|--|-------|-------|-----------|
| | 2 009 | 2 010 | variation |
| Atteintes volontaires à l'intégrité physique | 326 | 403 | 23,62% |
| <i>dont violences physiques crapuleuses</i> | 36 | 37 | 2,78% |
| Ateintes aux Biens | 1 901 | 1 733 | -8,84% |
| Escroqueries et infractions économiques et financières | 452 | 323 | -28,54% |
| Criminalité organisée et délinquance spécialisée | 25 | 18 | -28,00% |
| Phénomènes de type urbain | 17 | 25 | 47,06% |
| Interventions pour différends familiaux | 268 | 265 | -1,12% |
| Infractions révélées par l'action des services | 245 | 331 | 35,10% |
| <i>dont trafic et revente de stupéfiants</i> | 23 | 48 | 108,70% |
| Infractions routières (*) | 483 | 520 | 7,66% |

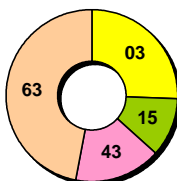
DÉPARTEMENT DE LA HAUTE-LOIRE (43)

| Population au 01 01 2011 221 834 | Année | | |
|--|-------|-------|-----------|
| | 2 009 | 2 010 | variation |
| Atteintes volontaires à l'intégrité physique | 600 | 625 | 4,17% |
| <i>dont violences physiques crapuleuses</i> | 50 | 56 | 12,00% |
| Ateintes aux Biens | 3 551 | 3 669 | 3,32% |
| Escroqueries et infractions économiques et financières | 931 | 862 | -7,41% |
| Criminalité organisée et délinquance spécialisée | 36 | 44 | 22,22% |
| Phénomènes de type urbain | 34 | 27 | -20,59% |
| Interventions pour différends familiaux | 302 | 326 | 7,95% |
| Infractions révélées par l'action des services | 473 | 592 | 25,16% |
| <i>dont trafic et revente de stupéfiants</i> | 81 | 76 | -6,17% |
| Infractions routières (*) | 782 | 766 | -2,05% |

Population départementale

Année 2010

| | parts dans la région |
|----------------|----------------------|
| 03 Allier | 25,55% |
| 15 Cantal | 11,08% |
| 43 Haute-Loire | 16,53% |
| 63 Puy-de-Dôme | 46,84% |



Données métropolitaines

| Population au 01 01 2011 62 134 963 | Année | | |
|--|-----------|-----------|-----------|
| | 2 009 | 2 010 | variation |
| Atteintes volontaires à l'intégrité physique | 455 911 | 467 348 | 2,51% |
| <i>dont violences physiques crapuleuses</i> | 112 909 | 121 192 | 7,34% |
| Ateintes aux Biens | 2 227 649 | 2 184 460 | -1,94% |
| Escroqueries et infractions économiques et financières | 370 728 | 354 656 | -4,34% |
| Criminalité organisée et délinquance spécialisée | 30 782 | 28 664 | -6,88% |
| Phénomènes de type urbain | 27 067 | 27 863 | 2,94% |
| Interventions pour différends familiaux | 211 063 | 208 461 | -1,23% |
| Infractions révélées par l'action des services | 372 264 | 359 292 | -3,48% |
| <i>dont trafic et revente de stupéfiants</i> | 24 094 | 23 988 | -0,44% |
| Infractions routières (*) | 298 474 | 290 919 | -2,53% |

DÉPARTEMENT DU PUY-DE-DÔME (63)

| Population au 01 01 2011 628 485 | Année | | |
|--|--------|--------|-----------|
| | 2 009 | 2 010 | variation |
| Atteintes volontaires à l'intégrité physique | 2 758 | 2 960 | 7,32% |
| <i>dont violences physiques crapuleuses</i> | 420 | 469 | 11,67% |
| Ateintes aux Biens | 16 220 | 16 064 | -0,96% |
| Escroqueries et infractions économiques et financières | 3 420 | 3 521 | 2,95% |
| Criminalité organisée et délinquance spécialisée | 198 | 173 | -12,63% |
| Phénomènes de type urbain | 159 | 145 | -8,81% |
| Interventions pour différends familiaux | 1 197 | 1 102 | -7,94% |
| Infractions révélées par l'action des services | 1 665 | 1 570 | -5,71% |
| <i>dont trafic et revente de stupéfiants</i> | 132 | 84 | -36,36% |
| Infractions routières (*) | 2 804 | 2 722 | -2,92% |

DÉPARTEMENT DE L'ALLIER (03)

| Données départementales année 2010 (services de police et unités de gendarmerie) | Gendarmerie nationale | | | Police nationale | | | Total | |
|---|-----------------------|----------------|--------------------|------------------|----------------|--------------------|--------------|----------------|
| | nombre | variation | part dans le total | nombre | variation | part dans le total | nombre | variation |
| Atteintes volontaires à l'Intégrité physique | 440 | 0,46% | 31,10 | 975 | 6,32% | 68,90 | 1 415 | 4,43% |
| Violences physiques non crapuleuses | 268 | -8,22% | 30,59 | 608 | 10,95% | 69,41 | 876 | 4,29% |
| <i>dont homicides et tentatives d'homicides pour autre motifs</i> | 4 | -20,00% | 57,14 | 3 | 0,00% | 42,86 | 7 | -12,50% |
| <i>coups et blessures volontaires</i> | 229 | -1,72% | 32,21 | 482 | 13,95% | 67,79 | 711 | 8,38% |
| <i>prises d'otages dans un autre but, séquestrations</i> | 6 | 200,00% | 66,67 | 3 | -57,14% | 33,33 | 9 | 0,00% |
| <i>homicides commis contre enfants de moins de 15 ans</i> | 1 | - | 100,00 | 0 | - | - | 1 | - |
| <i>violences, mauvais traitements et abandons d'enfants.</i> | 14 | -39,13% | 18,42 | 62 | 5,08% | 81,58 | 76 | -7,32% |
| <i>violences à dépositaires autorité</i> | 14 | -51,72% | 19,44 | 58 | 3,57% | 80,56 | 72 | -15,29% |
| Violences physiques crapuleuses | 18 | 20,00% | 17,48 | 85 | -25,44% | 82,52 | 103 | -20,16% |
| <i>dont règlements de compte entre malfaiteurs</i> | 0 | - | - | 0 | - | - | 0 | - |
| <i>homicides et tentatives d'homicides pour voler ou à l'occasion de vols</i> | 0 | - | - | 1 | - | 100,00 | 1 | - |
| <i>prises d'otages à l'occasion de vols</i> | 0 | - | - | 0 | - | - | 0 | - |
| <i>vols à main armée (armes à feu)</i> | 1 | -75,00% | 16,67 | 5 | -58,33% | 83,33 | 6 | -62,50% |
| <i>vols avec arme blanche</i> | 2 | 0,00% | 40,00 | 3 | -70,00% | 60,00 | 5 | -58,33% |
| <i>vols avec violence sans arme</i> | 15 | 66,67% | 16,48 | 76 | -17,39% | 83,52 | 91 | -9,90% |
| Violences sexuelles | 68 | 74,36% | 48,57 | 72 | 24,14% | 51,43 | 140 | 44,33% |
| <i>dont viols sur majeur(e)s</i> | 11 | 175,00% | 39,29 | 17 | 54,55% | 60,71 | 28 | 86,67% |
| <i>viols sur mineur(e)s</i> | 16 | 45,45% | 69,57 | 7 | 0,00% | 30,43 | 23 | 27,78% |
| <i>harcèlements sexuels et autres agressions sexuelles contre des majeur(e)s</i> | 10 | 150,00% | 41,67 | 14 | 16,67% | 58,33 | 24 | 50,00% |
| <i>harcèlements sexuels et autres agressions sexuelles contre des mineur(e)s</i> | 31 | 55,00% | 47,69 | 34 | 21,43% | 52,31 | 65 | 35,42% |
| Menaces de violences | 86 | -6,52% | 29,05 | 210 | 6,60% | 70,95 | 296 | 2,42% |
| Atteintes aux biens | 1 948 | -10,64% | 28,79 | 4 819 | -7,18% | 71,21 | 6 767 | -8,21% |
| Vols à main armée (armes à feu) | 1 | -75,00% | 16,67 | 5 | -58,33% | 83,33 | 6 | -62,50% |
| Vols avec violences sans arme à feu | 17 | 54,55% | 17,71 | 79 | -22,55% | 82,29 | 96 | -15,04% |
| Vols avec entrée par ruse | 17 | -15,00% | 54,84 | 14 | -30,00% | 45,16 | 31 | -22,50% |
| Cambriolages | 464 | -15,02% | 41,76 | 647 | 5,37% | 58,24 | 1 111 | -4,22% |
| <i>dont vols par effraction de résidences principales et secondaires</i> | 280 | 1,08% | 44,73 | 346 | 13,07% | 55,27 | 626 | 7,38% |
| <i>vols par effraction de locaux industriels, commerciaux ou financiers</i> | 132 | -21,89% | 46,81 | 150 | 2,74% | 53,19 | 282 | -10,48% |
| Vols liés à l'automobile et aux deux roues à moteur | 394 | -25,38% | 30,95 | 879 | -13,06% | 69,05 | 1 273 | -17,28% |
| Vols simples au préjudice des particuliers | 570 | -2,90% | 34,65 | 1 075 | -9,05% | 65,35 | 1 645 | -7,01% |
| Autres vols simples (a l'étalage, chantiers, etc...) | 287 | -2,05% | 35,96 | 511 | 5,14% | 64,04 | 798 | 2,44% |
| Destructions et dégradations de biens | 198 | 3,66% | 10,96 | 1 609 | -8,84% | 89,04 | 1 807 | -7,62% |
| Escroqueries et infractions économiques et financières | 549 | 19,87% | 35,40 | 1 002 | -10,70% | 64,60 | 1 551 | -1,84% |
| Escroqueries, faux et contrefaçons | 426 | 15,14% | 32,32 | 892 | -9,99% | 67,68 | 1 318 | -3,16% |
| Délinquance économique et financière | 66 | 22,22% | 57,89 | 48 | 29,73% | 42,11 | 114 | 25,27% |
| Infractions à la législation sur les chèques (sf chèques volés) | 57 | 67,65% | 47,90 | 62 | -34,04% | 52,10 | 119 | -7,03% |
| Criminalité organisée et délinquance spécialisée | 26 | 23,81% | 35,62 | 47 | -20,34% | 64,38 | 73 | -8,75% |
| Phénomènes de type urbain | 14 | -51,72% | 19,44 | 58 | 3,57% | 80,56 | 72 | -15,29% |
| Violences à dépositaires de l'autorité | 14 | -51,72% | 19,44 | 58 | 3,57% | 80,56 | 72 | -15,29% |
| Violences entre bande | 0 | - | - | 0 | - | - | 0 | - |
| Interventions pour différends familiaux | 82 | -13,68% | 6,50 | 1 180 | 9,77% | 93,50 | 1 262 | 7,86% |
| Infractions révélées par l'action des services | 426 | 27,93% | 39,26 | 659 | -11,07% | 60,74 | 1 085 | 1,02% |
| Recels | 39 | -15,22% | 29,77 | 92 | -6,12% | 70,23 | 131 | -9,03% |
| Proxénétisme | 0 | -100,00% | - | 0 | - | - | 0 | -100,00% |
| Infractions à la législation sur les stupéfiants | 281 | 48,68% | 41,94 | 389 | -16,34% | 58,06 | 670 | 2,45% |
| <i>dont trafic et revente de stupéfiants</i> | 55 | 14,58% | 56,12 | 43 | 10,26% | 43,88 | 98 | 12,64% |
| Débites de boissons, Alcool, Tabac | 1 | 0,00% | 50,00 | 1 | 0,00% | 50,00 | 2 | 0,00% |
| Délits à la police des étrangers | 14 | -26,32% | 34,15 | 27 | 28,57% | 65,85 | 41 | 2,50% |
| Port ou détention d'armes prohibées | 22 | 0,00% | 17,74 | 102 | -10,53% | 82,26 | 124 | -8,82% |
| Délits des courses et jeux | 0 | - | - | 0 | -100,00% | - | 0 | -100,00% |
| Délits d'interdiction de séjour et de paraître | 1 | 0,00% | 100,00 | 0 | - | - | 1 | 0,00% |
| Atteintes à l'environnement | 15 | 7,14% | 83,33 | 3 | 0,00% | 16,67 | 18 | 5,88% |
| Chasse et pêche | 5 | - | 100,00 | 0 | - | - | 5 | - |
| Faux documents d'identité | 1 | -75,00% | 10,00 | 9 | 12,50% | 90,00 | 10 | -16,67% |
| Faux documents concernant circulation véhicules | 5 | -37,50% | 55,56 | 4 | 33,33% | 44,44 | 9 | -18,18% |
| Autres faux documents administratifs | 3 | 0,00% | 27,27 | 8 | 14,29% | 72,73 | 11 | 10,00% |
| Travail clandestin | 39 | 56,00% | 65,00 | 21 | 16,67% | 35,00 | 60 | 39,53% |
| Emploi d'étranger sans titre de travail | 0 | - | - | 3 | 50,00% | 100,00 | 3 | 50,00% |
| Marchandage - prêt de main d'œuvre | 0 | - | - | 0 | - | - | 0 | - |
| Infractions routières (*) | 977 | 3,94% | 61,52 | 611 | 27,82% | 38,48 | 1 588 | 11,99% |
| Conduites sans permis de conduire | 162 | 0,00% | 50,31 | 160 | 8,11% | 49,69 | 322 | 3,87% |
| Conduites sous l'emprise d'un état alcoolique | 626 | -7,94% | 59,96 | 418 | 38,87% | 40,04 | 1 044 | 6,42% |
| Conduites sous l'emprise de produits stupéfiants | 71 | 610,00% | 74,74 | 24 | 14,29% | 25,26 | 95 | 206,45% |
| Conduites sous l'emprise d'un état alcoolique et sous l'emprise de produits stupéfiants | 19 | 375,00% | 73,08 | 7 | 16,67% | 26,92 | 26 | 160,00% |
| Les grands excès de vitesse | 99 | 17,86% | 98,02 | 2 | 0,00% | 1,98 | 101 | 17,44% |

| Délinquance constatée dans les circonscriptions de : | Montluçon | Moulins | Vichy |
|--|--------------|--------------|--------------|
| Atteintes volontaires à l'Intégrité physique | 425 | 265 | 285 |
| Violences physiques non crapuleuses | 241 | 175 | 192 |
| <i>dont homicides et tentatives d'homicides pour autre motifs</i> | <i>2</i> | <i>1</i> | <i>0</i> |
| <i>coups et blessures volontaires</i> | <i>192</i> | <i>140</i> | <i>150</i> |
| <i>prises d'otages dans un autre but, séquestrations</i> | <i>2</i> | <i>1</i> | <i>0</i> |
| <i>homicides commis contre enfants de moins de 15 ans</i> | <i>0</i> | <i>0</i> | <i>0</i> |
| <i>violences, mauvais traitements et abandons d'enfants.</i> | <i>24</i> | <i>16</i> | <i>22</i> |
| <i>violences à dépositaires autorité</i> | <i>21</i> | <i>17</i> | <i>20</i> |
| Violences physiques crapuleuses | 36 | 21 | 28 |
| <i>dont règlements de compte entre malfaiteurs</i> | <i>0</i> | <i>0</i> | <i>0</i> |
| <i>homicides et tentatives d'homicides pour voler ou à l'occasion de vols</i> | <i>0</i> | <i>1</i> | <i>0</i> |
| <i>prises d'otages à l'occasion de vols</i> | <i>0</i> | <i>0</i> | <i>0</i> |
| <i>vols à main armée (armes à feu)</i> | <i>5</i> | <i>0</i> | <i>0</i> |
| <i>vols avec arme blanche</i> | <i>1</i> | <i>0</i> | <i>2</i> |
| <i>vols avec violence sans arme</i> | <i>30</i> | <i>20</i> | <i>26</i> |
| Violences sexuelles | 33 | 24 | 15 |
| <i>dont viols sur majeur(e)s</i> | <i>2</i> | <i>7</i> | <i>8</i> |
| <i>viols sur mineur(e)s</i> | <i>5</i> | <i>1</i> | <i>1</i> |
| <i>harcèlements sexuels et autres agressions sexuelles contre des majeur(e)s</i> | <i>4</i> | <i>8</i> | <i>2</i> |
| <i>harcèlements sexuels et autres agressions sexuelles contre des mineur(e)s</i> | <i>22</i> | <i>8</i> | <i>4</i> |
| Menaces de violences | 115 | 45 | 50 |
| Atteintes aux biens | 1 700 | 1 062 | 2 057 |
| Vols à main armée (armes à feu) | 5 | 0 | 0 |
| Vols avec violences sans arme à feu | 31 | 20 | 28 |
| Vols avec entrée par ruse | 1 | 3 | 10 |
| Cambriolages | 227 | 150 | 270 |
| <i>dont résidences principales</i> | <i>127</i> | <i>70</i> | <i>140</i> |
| <i>résidences secondaires</i> | <i>1</i> | <i>2</i> | <i>6</i> |
| <i>locaux industriels, commerciaux, financiers</i> | <i>41</i> | <i>35</i> | <i>74</i> |
| <i>autres lieux</i> | <i>58</i> | <i>43</i> | <i>50</i> |
| Vols liés à l'automobile et aux deux roues à moteur | 308 | 159 | 412 |
| <i>dont vols d'automobiles</i> | <i>35</i> | <i>36</i> | <i>62</i> |
| <i>vols de véhicules de transport avec fret</i> | <i>0</i> | <i>0</i> | <i>0</i> |
| <i>vols de véhicules motorisés à deux roues</i> | <i>80</i> | <i>36</i> | <i>69</i> |
| <i>vols à la roulotte et d'accessoires sur véhicules immatriculés</i> | <i>193</i> | <i>87</i> | <i>281</i> |
| Vols simples au préjudice des particuliers | 399 | 230 | 446 |
| <i>dont vols à la tire</i> | <i>0</i> | <i>3</i> | <i>25</i> |
| <i>autres vols au préjudice de particuliers dans des locaux où lieux publics</i> | <i>278</i> | <i>140</i> | <i>246</i> |
| <i>autres vols au préjudice de particuliers dans des locaux où lieux privés</i> | <i>121</i> | <i>87</i> | <i>175</i> |
| Autres vols simples (a l'étalage, chantiers, etc...) | 80 | 218 | 213 |
| <i>dont vols à l'étalage</i> | <i>71</i> | <i>153</i> | <i>105</i> |
| <i>vols sur chantiers</i> | <i>3</i> | <i>4</i> | <i>5</i> |
| <i>vols sur exploitations agricoles</i> | <i>0</i> | <i>0</i> | <i>0</i> |
| <i>autres vols au préjudice d'établissements publics où privés</i> | <i>6</i> | <i>61</i> | <i>103</i> |
| Destructions et dégradations de biens | 649 | 282 | 678 |
| <i>dont attentats par explosifs contre les biens publics</i> | <i>0</i> | <i>0</i> | <i>0</i> |
| <i>attentats par explosifs contre les biens privés</i> | <i>0</i> | <i>0</i> | <i>0</i> |
| <i>incendies volontaires contre les biens publics</i> | <i>5</i> | <i>3</i> | <i>3</i> |
| <i>incendies volontaires contre les biens privés</i> | <i>22</i> | <i>10</i> | <i>8</i> |
| <i>autres destructions et dégradations de biens publics</i> | <i>115</i> | <i>16</i> | <i>42</i> |
| <i>destructions et dégradations de véhicules privés</i> | <i>176</i> | <i>69</i> | <i>162</i> |
| <i>autres destructions et dégradations de biens privés</i> | <i>331</i> | <i>184</i> | <i>463</i> |
| Escroqueries et infractions économiques et financières | 473 | 137 | 366 |
| Escroqueries, faux et contrefaçons | 417 | 111 | 353 |
| Délinquance économique et financière | 15 | 10 | 8 |
| Infractions à la législation sur les chèques (sf chèques volés) | 41 | 16 | 5 |
| Criminalité organisée et délinquance spécialisée | 18 | 12 | 3 |
| Infractions révélées par l'action des services | 309 | 200 | 130 |
| Recels | 44 | 31 | 15 |
| Proxénétisme | 0 | 0 | 0 |
| Infractions à la législation sur les stupéfiants | 191 | 114 | 74 |
| <i>dont trafic de stupéfiants</i> | <i>7</i> | <i>3</i> | <i>1</i> |
| <i>usage - revente de stupéfiants</i> | <i>1</i> | <i>20</i> | <i>3</i> |
| <i>usage de stupéfiants</i> | <i>182</i> | <i>90</i> | <i>68</i> |
| Débits de boissons, Alcool, Tabac | 0 | 1 | 0 |
| Délits à la police des étrangers | 5 | 16 | 6 |
| Port ou détention d'armes prohibées | 51 | 27 | 24 |
| Délits des courses et jeux | 0 | 0 | 0 |
| Délits d'interdiction de séjour et de paraître | 0 | 0 | 0 |
| Atteintes à l'environnement | 2 | 0 | 1 |
| Chasse et pêche | 0 | 0 | 0 |
| Faux documents d'identité | 1 | 4 | 0 |
| Faux documents concernant circulation véhicules | 3 | 1 | 0 |
| Autres faux documents administratifs | 2 | 0 | 2 |
| Travail clandestin | 9 | 4 | 8 |
| Emploi d'étranger sans titre de travail | 1 | 2 | 0 |
| Marchandage - prêt de main d'œuvre | 0 | 0 | 0 |

| Délinquance constatée dans les compagnies de : | Montluçon | Moulins | Vichy |
|--|------------|------------|--------------|
| Atteintes volontaires à l'Intégrité physique | 133 | 107 | 200 |
| Violences physiques non crapuleuses | 77 | 65 | 126 |
| <i>dont homicides et tentatives d'homicides pour autre motifs</i> | 0 | 0 | 4 |
| <i>coups et blessures volontaires</i> | 67 | 56 | 106 |
| <i>prises d'otages dans un autre but, séquestrations</i> | 2 | 2 | 2 |
| <i>homicides commis contre enfants de moins de 15 ans</i> | 1 | 0 | 0 |
| <i>violences, mauvais traitements et abandons d'enfants.</i> | 3 | 2 | 9 |
| <i>violences à dépositaires autorité</i> | 4 | 5 | 5 |
| Violences physiques crapuleuses | 6 | 6 | 6 |
| <i>dont règlements de compte entre malfaiteurs</i> | 0 | 0 | 0 |
| <i>homicides et tentatives d'homicides pour voler ou à l'occasion de vols</i> | 0 | 0 | 0 |
| <i>prises d'otages à l'occasion de vols</i> | 0 | 0 | 0 |
| <i>vols à main armée (armes à feu)</i> | 1 | 0 | 0 |
| <i>vols avec arme blanche</i> | 0 | 1 | 1 |
| <i>vols avec violence sans arme</i> | 5 | 5 | 5 |
| Violences sexuelles | 20 | 16 | 32 |
| <i>dont viols sur majeur(e)s</i> | 2 | 4 | 5 |
| <i>viols sur mineur(e)s</i> | 4 | 6 | 6 |
| <i>harcèlements sexuels et autres agressions sexuelles contre des majeur(e)s</i> | 7 | 1 | 2 |
| <i>harcèlements sexuels et autres agressions sexuelles contre des mineur(e)s</i> | 7 | 5 | 19 |
| Menaces de violences | 30 | 20 | 36 |
| Atteintes aux biens | 457 | 456 | 1 020 |
| Vols à main armée (armes à feu) | 1 | 0 | 0 |
| Vols avec violences sans arme à feu | 5 | 6 | 6 |
| Vols avec entrée par ruse | 2 | 1 | 14 |
| Cambriolages | 111 | 110 | 242 |
| <i>dont résidences principales</i> | 48 | 55 | 127 |
| <i>résidences secondaires</i> | 21 | 15 | 14 |
| <i>locaux industriels, commerciaux, financiers</i> | 25 | 28 | 78 |
| <i>autres lieux</i> | 17 | 12 | 23 |
| Vols liés à l'automobile et aux deux roues à moteur | 87 | 95 | 201 |
| <i>dont vols d'automobiles</i> | 21 | 24 | 54 |
| <i>vols de véhicules de transport avec fret</i> | 0 | 0 | 0 |
| <i>vols de véhicules motorisés à deux roues</i> | 13 | 8 | 31 |
| <i>vols à la roulotte et d'accessoires sur véhicules immatriculés</i> | 53 | 63 | 116 |
| Vols simples au préjudice des particuliers | 141 | 118 | 310 |
| <i>dont vols à la tire</i> | 11 | 8 | 22 |
| <i>autres vols au préjudice de particuliers dans des locaux où lieux publics</i> | 58 | 34 | 107 |
| <i>autres vols au préjudice de particuliers dans des locaux où lieux privés</i> | 72 | 76 | 181 |
| Autres vols simples (a l'étalage, chantiers, etc...) | 74 | 54 | 157 |
| <i>dont vols à l'étalage</i> | 14 | 5 | 18 |
| <i>vols sur chantiers</i> | 13 | 6 | 44 |
| <i>vols sur exploitations agricoles</i> | 14 | 23 | 21 |
| <i>autres vols au préjudice d'établissements publics où privés</i> | 33 | 20 | 74 |
| Destructions et dégradations de biens | 36 | 72 | 90 |
| <i>dont attentats par explosifs contre les biens publics</i> | 0 | 0 | 0 |
| <i>attentats par explosifs contre les biens privés</i> | 0 | 0 | 0 |
| <i>incendies volontaires contre les biens publics</i> | 1 | 0 | 2 |
| <i>incendies volontaires contre les biens privés</i> | 5 | 4 | 9 |
| <i>autres destructions et dégradations de biens publics</i> | 10 | 19 | 23 |
| <i>destructions et dégradations de véhicules privés</i> | 12 | 18 | 22 |
| <i>autres destructions et dégradations de biens privés</i> | 8 | 31 | 34 |
| Escroqueries et infractions économiques et financières | 141 | 158 | 244 |
| Escroqueries, faux et contrefaçons | 111 | 115 | 199 |
| Délinquance économique et financière | 16 | 23 | 22 |
| Infractions à la législation sur les chèques (sf chèques volés) | 14 | 20 | 23 |
| Criminalité organisée et délinquance spécialisée | 9 | 9 | 8 |
| Infractions révélées par l'action des services | 130 | 115 | 139 |
| Recels | 3 | 9 | 27 |
| Proxénétisme | 0 | 0 | 0 |
| Infractions à la législation sur les stupéfiants | 106 | 73 | 70 |
| <i>dont trafic de stupéfiants</i> | 2 | 3 | 2 |
| <i>usage - revente de stupéfiants</i> | 18 | 20 | 10 |
| <i>usage de stupéfiants</i> | 78 | 34 | 45 |
| Délits de boissons, Alcool, Tabac | 0 | 0 | 1 |
| Délits à la police des étrangers | 1 | 6 | 3 |
| Port ou détention d'armes prohibées | 4 | 7 | 11 |
| Délits des courses et jeux | 0 | 0 | 0 |
| Délits d'interdiction de séjour et de paraître | 1 | 0 | 0 |
| Atteintes à l'environnement | 4 | 3 | 8 |
| Chasse et pêche | 0 | 2 | 3 |
| Faux documents d'identité | 0 | 0 | 1 |
| Faux documents concernant circulation véhicules | 1 | 2 | 1 |
| Autres faux documents administratifs | 1 | 1 | 1 |
| Travail clandestin | 9 | 12 | 13 |
| Emploi d'étranger sans titre de travail | 0 | 0 | 0 |
| Marchandage - prêt de main d'œuvre | 0 | 0 | 0 |

DÉPARTEMENT DU CANTAL (15)

| Données départementales année 2010 (services de police et unités de gendarmerie) | Gendarmerie nationale | | | Police nationale | | | Total | |
|---|-----------------------|----------------|--------------------|------------------|----------------|--------------------|--------------|----------------|
| | nombre | variation | part dans le total | nombre | variation | part dans le total | nombre | variation |
| Atteintes volontaires à l'Intégrité physique | 245 | 31,02% | 60,79 | 158 | 13,67% | 39,21 | 403 | 23,62% |
| Violences physiques non crapuleuses | 151 | 19,84% | 60,64 | 98 | 13,95% | 39,36 | 249 | 17,45% |
| <i>dont homicides et tentatives d'homicides pour autre motifs</i> | 1 | 0,00% | 50,00 | 1 | - | 50,00 | 2 | 100,00% |
| <i>coups et blessures volontaires</i> | 129 | 14,16% | 60,56 | 84 | 15,07% | 39,44 | 213 | 14,52% |
| <i>prises d'otages dans un autre but, séquestrations</i> | 0 | -100,00% | - | 1 | 0,00% | 100,00 | 1 | -50,00% |
| <i>homicides commis contre enfants de moins de 15 ans</i> | 0 | - | - | 0 | - | - | 0 | - |
| <i>violences, mauvais traitements et abandons d'enfants.</i> | 8 | 33,33% | 100,00 | 0 | - | - | 8 | 33,33% |
| <i>violences à dépositaires autorité</i> | 13 | 160,00% | 52,00 | 12 | 0,00% | 48,00 | 25 | 47,06% |
| Violences physiques crapuleuses | 6 | 0,00% | 16,22 | 31 | 3,33% | 83,78 | 37 | 2,78% |
| <i>dont règlements de compte entre malfaiteurs</i> | 0 | - | - | 0 | - | - | 0 | - |
| <i>homicides et tentatives d'homicides pour voler ou à l'occasion de vols</i> | 0 | - | - | 1 | - | 100,00 | 1 | - |
| <i>prises d'otages à l'occasion de vols</i> | 0 | - | - | 0 | - | - | 0 | - |
| <i>vols à main armée (armes à feu)</i> | 1 | 0,00% | 100,00 | 0 | -100,00% | - | 1 | -50,00% |
| <i>vols avec arme blanche</i> | 0 | -100,00% | - | 1 | -80,00% | 100,00 | 1 | -83,33% |
| <i>vols avec violence sans arme</i> | 5 | 25,00% | 14,71 | 29 | 20,83% | 85,29 | 34 | 21,43% |
| Violences sexuelles | 29 | 16,00% | 87,88 | 4 | 0,00% | 12,12 | 33 | 13,79% |
| <i>dont viols sur majeur(e)s</i> | 5 | 400,00% | 83,33 | 1 | - | 16,67 | 6 | 500,00% |
| <i>viols sur mineur(e)s</i> | 5 | -64,29% | 71,43 | 2 | 0,00% | 28,57 | 7 | -56,25% |
| <i>harcèlements sexuels et autres agressions sexuelles contre des majeur(e)s</i> | 4 | 100,00% | 80,00 | 1 | - | 20,00 | 5 | 150,00% |
| <i>harcèlements sexuels et autres agressions sexuelles contre des mineur(e)s</i> | 15 | 87,50% | 100,00 | 0 | -100,00% | - | 15 | 50,00% |
| Menaces de violences | 59 | 96,67% | 70,24 | 25 | 31,58% | 29,76 | 84 | 71,43% |
| Atteintes aux biens | 762 | -6,96% | 43,97 | 971 | -10,26% | 56,03 | 1 733 | -8,84% |
| Vols à main armée (armes à feu) | 1 | 0,00% | 100,00 | 0 | -100,00% | - | 1 | -50,00% |
| Vols avec violences sans arme à feu | 5 | 0,00% | 14,29 | 30 | 3,45% | 85,71 | 35 | 2,94% |
| Vols avec entrée par ruse | 1 | -83,33% | 16,67 | 5 | 25,00% | 83,33 | 6 | -40,00% |
| Cambriolages | 167 | 9,87% | 59,86 | 112 | 20,43% | 40,14 | 279 | 13,88% |
| <i>dont vols par effraction de résidences principales et secondaires</i> | 40 | 14,29% | 55,56 | 32 | 39,13% | 44,44 | 72 | 24,14% |
| <i>vols par effraction de locaux industriels, commerciaux ou financiers</i> | 86 | 6,17% | 58,11 | 62 | 87,88% | 41,89 | 148 | 29,82% |
| Vols liés à l'automobile et aux deux roues à moteur | 115 | -32,75% | 38,85 | 181 | -28,74% | 61,15 | 296 | -30,35% |
| Vols simples au préjudice des particuliers | 242 | -1,22% | 46,99 | 273 | -5,86% | 53,01 | 515 | -3,74% |
| Autres vols simples (a l'étalage, chantiers, etc...) | 141 | -3,42% | 52,61 | 127 | -5,93% | 47,39 | 268 | -4,63% |
| Destructions et dégradations de biens | 90 | -3,23% | 27,03 | 243 | -11,96% | 72,97 | 333 | -9,76% |
| Escroqueries et infractions économiques et financières | 197 | -9,63% | 60,99 | 126 | -46,15% | 39,01 | 323 | -28,54% |
| Escroqueries, faux et contrefaçons | 159 | -17,62% | 58,89 | 111 | -51,53% | 41,11 | 270 | -36,02% |
| Délinquance économique et financière | 28 | 21,74% | 87,50 | 4 | 0,00% | 12,50 | 32 | 18,52% |
| Infractions à la législation sur les chèques (sf chèques volés) | 10 | 400,00% | 47,62 | 11 | 1000,00% | 52,38 | 21 | 600,00% |
| Criminalité organisée et délinquance spécialisée | 13 | -31,58% | 72,22 | 5 | -16,67% | 27,78 | 18 | -28,00% |
| Phénomènes de type urbain | 13 | 160,00% | 52,00 | 12 | 0,00% | 48,00 | 25 | 47,06% |
| Violences à dépositaires de l'autorité | 13 | 160,00% | 52,00 | 12 | 0,00% | 48,00 | 25 | 47,06% |
| Violences entre bande | 0 | - | - | 0 | - | - | 0 | - |
| Interventions pour différends familiaux | 63 | -32,98% | 23,77 | 202 | 16,09% | 76,23 | 265 | -1,12% |
| Infractions révélées par l'action des services | 166 | 18,57% | 50,15 | 165 | 57,14% | 49,85 | 331 | 35,10% |
| Recels | 9 | -52,63% | 25,00 | 27 | -12,90% | 75,00 | 36 | -28,00% |
| Proxénétisme | 0 | - | - | 0 | - | - | 0 | - |
| Infractions à la législation sur les stupéfiants | 100 | 23,46% | 49,75 | 101 | 90,57% | 50,25 | 201 | 50,00% |
| <i>dont trafic et revente de stupéfiants</i> | 33 | 106,25% | 68,75 | 15 | 114,29% | 31,25 | 48 | 108,70% |
| Débites de boissons, Alcool, Tabac | 1 | -50,00% | 100,00 | 0 | - | - | 1 | -50,00% |
| Délits à la police des étrangers | 1 | -66,67% | 20,00 | 4 | 100,00% | 80,00 | 5 | 0,00% |
| Port ou détention d'armes prohibées | 11 | 10,00% | 28,95 | 27 | 80,00% | 71,05 | 38 | 52,00% |
| Délits des courses et jeux | 0 | - | - | 0 | - | - | 0 | - |
| Délits d'interdiction de séjour et de paraître | 0 | - | - | 0 | - | - | 0 | - |
| Atteintes à l'environnement | 11 | 37,50% | 91,67 | 1 | 0,00% | 8,33 | 12 | 33,33% |
| Chasse et pêche | 1 | - | 100,00 | 0 | - | - | 1 | - |
| Faux documents d'identité | 0 | -100,00% | - | 2 | - | 100,00 | 2 | 100,00% |
| Faux documents concernant circulation véhicules | 6 | 50,00% | 85,71 | 1 | 0,00% | 14,29 | 7 | 40,00% |
| Autres faux documents administratifs | 5 | 66,67% | 83,33 | 1 | - | 16,67 | 6 | 100,00% |
| Travail clandestin | 20 | 122,22% | 95,24 | 1 | -50,00% | 4,76 | 21 | 90,91% |
| Emploi d'étranger sans titre de travail | 1 | - | 100,00 | 0 | - | - | 1 | - |
| Marchandage - prêt de main d'œuvre | 0 | - | - | 0 | - | - | 0 | - |
| Infractions routières (*) | 416 | 6,94% | 80,00 | 104 | 10,64% | 20,00 | 520 | 7,66% |
| Conduites sans permis de conduire | 61 | 10,91% | 64,89 | 33 | 3,13% | 35,11 | 94 | 8,05% |
| Conduites sous l'emprise d'un état alcoolique | 197 | 11,93% | 76,36 | 61 | 22,00% | 23,64 | 258 | 14,16% |
| Conduites sous l'emprise de produits stupéfiants | 80 | 53,85% | 90,91 | 8 | -11,11% | 9,09 | 88 | 44,26% |
| Conduites sous l'emprise d'un état alcoolique et sous l'emprise de produits stupéfiants | 12 | 140,00% | 85,71 | 2 | -33,33% | 14,29 | 14 | 75,00% |
| Les grands excès de vitesse | 66 | -34,65% | 100,00 | 0 | - | - | 66 | -34,65% |

| Délinquance constatée dans la circonscription de : | Aurillac |
|--|------------|
| Atteintes volontaires à l'intégrité physique | 158 |
| Violences physiques non crapuleuses | 98 |
| <i>dont homicides et tentatives d'homicides pour autre motifs</i> | <i>1</i> |
| <i>coups et blessures volontaires</i> | <i>84</i> |
| <i>prises d'otages dans un autre but, séquestrations</i> | <i>1</i> |
| <i>homicides commis contre enfants de moins de 15 ans</i> | <i>0</i> |
| <i>violences, mauvais traitements et abandons d'enfants.</i> | <i>0</i> |
| <i>violences à dépositaires autorité</i> | <i>12</i> |
| Violences physiques crapuleuses | 31 |
| <i>dont règlements de compte entre malfaiteurs</i> | <i>0</i> |
| <i>homicides et tentatives d'homicides pour voler ou à l'occasion de vols</i> | <i>1</i> |
| <i>prises d'otages à l'occasion de vols</i> | <i>0</i> |
| <i>vols à main armée (armes à feu)</i> | <i>0</i> |
| <i>vols avec arme blanche</i> | <i>1</i> |
| <i>vols avec violence sans arme</i> | <i>29</i> |
| Violences sexuelles | 4 |
| <i>dont viols sur majeur(e)s</i> | <i>1</i> |
| <i>viols sur mineur(e)s</i> | <i>2</i> |
| <i>harcèlements sexuels et autres agressions sexuelles contre des majeur(e)s</i> | <i>1</i> |
| <i>harcèlements sexuels et autres agressions sexuelles contre des mineur(e)s</i> | <i>0</i> |
| Menaces de violences | 25 |
| Atteintes aux biens | 971 |
| Vols à main armée (armes à feu) | 0 |
| Vols avec violences sans arme à feu | 30 |
| Vols avec entrée par ruse | 5 |
| Cambriolages | 112 |
| <i>dont résidences principales</i> | <i>29</i> |
| <i>résidences secondaires</i> | <i>3</i> |
| <i>locaux industriels, commerciaux, financiers</i> | <i>62</i> |
| <i>autres lieux</i> | <i>18</i> |
| Vols liés à l'automobile et aux deux roues à moteur | 181 |
| <i>dont vols d'automobiles</i> | <i>32</i> |
| <i>vols de véhicules de transport avec fret</i> | <i>0</i> |
| <i>vols de véhicules motorisés à deux roues</i> | <i>27</i> |
| <i>vols à la roulotte et d'accessoires sur véhicules immatriculés</i> | <i>122</i> |
| Vols simples au préjudice des particuliers | 273 |
| <i>dont vols à la tire</i> | <i>17</i> |
| <i>autres vols au préjudice de particuliers dans des locaux où lieux publics</i> | <i>202</i> |
| <i>autres vols au préjudice de particuliers dans des locaux où lieux privés</i> | <i>54</i> |
| Autres vols simples (a l'étalage, chantiers, etc...) | 127 |
| <i>dont vols à l'étalage</i> | <i>66</i> |
| <i>vols sur chantiers</i> | <i>8</i> |
| <i>vols sur exploitations agricoles</i> | <i>0</i> |
| <i>autres vols au préjudice d'établissements publics où privés</i> | <i>53</i> |
| Destructions et dégradations de biens | 243 |
| <i>dont attentats par explosifs contre les biens publics</i> | <i>0</i> |
| <i>attentats par explosifs contre les biens privés</i> | <i>0</i> |
| <i>incendies volontaires contre les biens publics</i> | <i>3</i> |
| <i>incendies volontaires contre les biens privés</i> | <i>9</i> |
| <i>autres destructions et dégradations de biens publics</i> | <i>36</i> |
| <i>destructions et dégradations de véhicules privés</i> | <i>87</i> |
| <i>autres destructions et dégradations de biens privés</i> | <i>108</i> |
| Escroqueries et infractions économiques et financières | 119 |
| Escroqueries, faux et contrefaçons | 107 |
| Délinquance économique et financière | 1 |
| Infractions à la législation sur les chèques (sf chèques volés) | 11 |
| Criminalité organisée et délinquance spécialisée | 5 |
| | 0 |
| Infractions révélées par l'action des services | 163 |
| Recels | 27 |
| Proxénétisme | 0 |
| Infractions à la législation sur les stupéfiants | 101 |
| <i>dont trafic de stupéfiants</i> | <i>0</i> |
| <i>usage - revente de stupéfiants</i> | <i>15</i> |
| <i>usage de stupéfiants</i> | <i>85</i> |
| Débts de boissons, Alcool, Tabac | 0 |
| Délits à la police des étrangers | 4 |
| Port ou détention d'armes prohibées | 25 |
| Délits des courses et jeux | 0 |
| Délits d'interdiction de séjour et de paraître | 0 |
| Atteintes à l'environnement | 1 |
| Chasse et pêche | 0 |
| Faux documents d'identité | 2 |
| Faux documents concernant circulation véhicules | 1 |
| Autres faux documents administratifs | 1 |
| Travail clandestin | 1 |
| Emploi d'étranger sans titre de travail | 0 |
| Marchandage - prêt de main d'œuvre | 0 |

| Délinquance constatée dans les compagnies de : | Aurillac | Mauriac | Saint-Flour |
|--|------------|------------|-------------|
| Atteintes volontaires à l'Intégrité physique | 91 | 63 | 89 |
| Violences physiques non crapuleuses | 54 | 40 | 55 |
| <i>dont homicides et tentatives d'homicides pour autre motifs</i> | 0 | 1 | 0 |
| <i>coups et blessures volontaires</i> | 44 | 36 | 49 |
| <i>prises d'otages dans un autre but, séquestrations</i> | 0 | 0 | 0 |
| <i>homicides commis contre enfants de moins de 15 ans</i> | 0 | 0 | 0 |
| <i>violences, mauvais traitements et abandons d'enfants.</i> | 6 | 1 | 1 |
| <i>violences à dépositaires autorité</i> | 4 | 2 | 5 |
| Violences physiques crapuleuses | 2 | 1 | 3 |
| <i>dont règlements de compte entre malfaiteurs</i> | 0 | 0 | 0 |
| <i>homicides et tentatives d'homicides pour voler ou à l'occasion de vols</i> | 0 | 0 | 0 |
| <i>prises d'otages à l'occasion de vols</i> | 0 | 0 | 0 |
| <i>vols à main armée (armes à feu)</i> | 1 | 0 | 0 |
| <i>vols avec arme blanche</i> | 0 | 0 | 0 |
| <i>vols avec violence sans arme</i> | 1 | 1 | 3 |
| Violences sexuelles | 16 | 3 | 10 |
| <i>dont viols sur majeur(e)s</i> | 2 | 1 | 2 |
| <i>viols sur mineur(e)s</i> | 2 | 0 | 3 |
| <i>harcèlements sexuels et autres agressions sexuelles contre des majeur(e)s</i> | 2 | 2 | 0 |
| <i>harcèlements sexuels et autres agressions sexuelles contre des mineur(e)s</i> | 10 | 0 | 5 |
| Menaces de violences | 19 | 19 | 21 |
| Atteintes aux biens | 273 | 196 | 292 |
| Vols à main armée (armes à feu) | 1 | 0 | 0 |
| Vols avec violences sans arme à feu | 1 | 1 | 3 |
| Vols avec entrée par ruse | 0 | 0 | 1 |
| Cambriolages | 71 | 45 | 51 |
| <i>dont résidences principales</i> | 9 | 9 | 6 |
| <i>résidences secondaires</i> | 5 | 4 | 7 |
| <i>locaux industriels, commerciaux, financiers</i> | 41 | 19 | 26 |
| <i>autres lieux</i> | 16 | 13 | 12 |
| Vols liés à l'automobile et aux deux roues à moteur | 39 | 32 | 43 |
| <i>dont vols d'automobiles</i> | 9 | 10 | 7 |
| <i>vols de véhicules de transport avec fret</i> | 0 | 0 | 0 |
| <i>vols de véhicules motorisés à deux roues</i> | 6 | 3 | 2 |
| <i>vols à la roulotte et d'accessoires sur véhicules immatriculés</i> | 24 | 19 | 34 |
| Vols simples au préjudice des particuliers | 78 | 66 | 98 |
| <i>dont vols à la tire</i> | 3 | 3 | 4 |
| <i>autres vols au préjudice de particuliers dans des locaux où lieux publics</i> | 48 | 21 | 66 |
| <i>autres vols au préjudice de particuliers dans des locaux où lieux privés</i> | 27 | 42 | 28 |
| Autres vols simples (a l'étalage, chantiers, etc...) | 56 | 30 | 55 |
| <i>dont vols à l'étalage</i> | 3 | 6 | 10 |
| <i>vols sur chantiers</i> | 5 | 1 | 3 |
| <i>vols sur exploitations agricoles</i> | 21 | 13 | 22 |
| <i>autres vols au préjudice d'établissements publics où privés</i> | 27 | 10 | 20 |
| Destructions et dégradations de biens | 27 | 22 | 41 |
| <i>dont attentats par explosifs contre les biens publics</i> | 0 | 0 | 0 |
| <i>attentats par explosifs contre les biens privés</i> | 0 | 0 | 0 |
| <i>incendies volontaires contre les biens publics</i> | 0 | 0 | 3 |
| <i>incendies volontaires contre les biens privés</i> | 0 | 2 | 2 |
| <i>autres destructions et dégradations de biens publics</i> | 11 | 8 | 9 |
| <i>destructions et dégradations de véhicules privés</i> | 7 | 7 | 8 |
| <i>autres destructions et dégradations de biens privés</i> | 9 | 5 | 19 |
| Escroqueries et infractions économiques et financières | 60 | 79 | 48 |
| Escroqueries, faux et contrefaçons | 46 | 72 | 41 |
| Délinquance économique et financière | 11 | 2 | 5 |
| Infractions à la législation sur les chèques (sf chèques volés) | 3 | 5 | 2 |
| Criminalité organisée et délinquance spécialisée | 8 | 2 | 3 |
| Infractions révélées par l'action des services | 95 | 20 | 25 |
| Recels | 6 | 1 | 2 |
| Proxénétisme | 0 | 0 | 0 |
| Infractions à la législation sur les stupéfiants | 67 | 11 | 7 |
| <i>dont trafic de stupéfiants</i> | 2 | 2 | 1 |
| <i>usage - revente de stupéfiants</i> | 26 | 1 | 0 |
| <i>usage de stupéfiants</i> | 33 | 6 | 4 |
| Délits de boissons, Alcool, Tabac | 0 | 0 | 1 |
| Délits à la police des étrangers | 1 | 0 | 0 |
| Port ou détention d'armes prohibées | 6 | 1 | 3 |
| Délits des courses et jeux | 0 | 0 | 0 |
| Délits d'interdiction de séjour et de paraître | 0 | 0 | 0 |
| Atteintes à l'environnement | 2 | 4 | 5 |
| Chasse et pêche | 1 | 0 | 0 |
| Faux documents d'identité | 0 | 0 | 0 |
| Faux documents concernant circulation véhicules | 3 | 1 | 2 |
| Autres faux documents administratifs | 4 | 0 | 1 |
| Travail clandestin | 5 | 2 | 4 |
| Emploi d'étranger sans titre de travail | 0 | 0 | 0 |
| Marchandage - prêt de main d'œuvre | 0 | 0 | 0 |

DÉPARTEMENT DE LA HAUTE-LOIRE (43)

| Données départementales année 2010 (services de police et unités de gendarmerie) | Gendarmerie nationale | | | Police nationale | | | Total | |
|---|-----------------------|----------------|--------------------|------------------|----------------|--------------------|--------------|----------------|
| | nombre | variation | part dans le total | nombre | variation | part dans le total | nombre | variation |
| Atteintes volontaires à l'Intégrité physique | 345 | -3,63% | 55,20 | 280 | 15,70% | 44,80 | 625 | 4,17% |
| Violences physiques non crapuleuses | 231 | -7,60% | 61,60 | 144 | 10,77% | 38,40 | 375 | -1,32% |
| <i>dont homicides et tentatives d'homicides pour autre motifs</i> | 2 | 0,00% | 100,00 | 0 | -100,00% | - | 2 | -33,33% |
| <i>coups et blessures volontaires</i> | 201 | -3,83% | 61,85 | 124 | 11,71% | 38,15 | 325 | 1,56% |
| <i>prises d'otages dans un autre but, séquestrations</i> | 0 | -100,00% | - | 1 | -50,00% | 100,00 | 1 | -80,00% |
| <i>homicides commis contre enfants de moins de 15 ans</i> | 0 | - | - | 0 | - | - | 0 | - |
| <i>violences, mauvais traitements et abandons d'enfants.</i> | 12 | -14,29% | 60,00 | 8 | 100,00% | 40,00 | 20 | 11,11% |
| <i>violences à dépositaires autorité</i> | 16 | -27,27% | 59,26 | 11 | -8,33% | 40,74 | 27 | -20,59% |
| Violences physiques crapuleuses | 24 | 50,00% | 42,86 | 32 | -5,88% | 57,14 | 56 | 12,00% |
| <i>dont règlements de compte entre malfaiteurs</i> | 0 | - | - | 0 | - | - | 0 | - |
| <i>homicides et tentatives d'homicides pour voler ou à l'occasion de vols</i> | 0 | - | - | 0 | - | - | 0 | - |
| <i>prises d'otages à l'occasion de vols</i> | 0 | - | - | 0 | - | - | 0 | - |
| <i>vols à main armée (armes à feu)</i> | 6 | 500,00% | 60,00 | 4 | -42,86% | 40,00 | 10 | 25,00% |
| <i>vols avec arme blanche</i> | 0 | -100,00% | - | 2 | 0,00% | 100,00 | 2 | -60,00% |
| <i>vols avec violence sans arme</i> | 18 | 50,00% | 40,91 | 26 | 4,00% | 59,09 | 44 | 18,92% |
| Violences sexuelles | 30 | -16,67% | 61,22 | 19 | 11,76% | 38,78 | 49 | -7,55% |
| <i>dont vols sur majeur(e)s</i> | 6 | 20,00% | 85,71 | 1 | -50,00% | 14,29 | 7 | 0,00% |
| <i>vols sur mineur(e)s</i> | 10 | -28,57% | 58,82 | 7 | 75,00% | 41,18 | 17 | -5,56% |
| <i>harcèlements sexuels et autres agressions sexuelles contre des majeur(e)s</i> | 5 | 0,00% | 50,00 | 5 | 25,00% | 50,00 | 10 | 11,11% |
| <i>harcèlements sexuels et autres agressions sexuelles contre des mineur(e)s</i> | 9 | -25,00% | 60,00 | 6 | -14,29% | 40,00 | 15 | -21,05% |
| Menaces de violences | 60 | 7,14% | 41,38 | 85 | 39,34% | 58,62 | 145 | 23,93% |
| Atteintes aux biens | 2 228 | 7,74% | 60,72 | 1 441 | -2,83% | 39,28 | 3 669 | 3,32% |
| Vols à main armée (armes à feu) | 6 | 500,00% | 60,00 | 4 | -42,86% | 40,00 | 10 | 25,00% |
| Vols avec violences sans arme à feu | 18 | 20,00% | 39,13 | 28 | 3,70% | 60,87 | 46 | 9,52% |
| Vols avec entrée par ruse | 10 | 42,86% | 76,92 | 3 | -40,00% | 23,08 | 13 | 8,33% |
| Cambriolages | 555 | 16,60% | 74,80 | 187 | 4,47% | 25,20 | 742 | 13,28% |
| <i>dont vols par effraction de résidences principales et secondaires</i> | 262 | 66,88% | 72,58 | 99 | 23,75% | 27,42 | 361 | 52,32% |
| <i>vols par effraction de locaux industriels, commerciaux ou financiers</i> | 202 | -5,16% | 83,13 | 41 | 5,13% | 16,87 | 243 | -3,57% |
| Vols liés à l'automobile et aux deux roues à moteur | 541 | 15,11% | 68,48 | 249 | -4,23% | 31,52 | 790 | 8,22% |
| Vols simples au préjudice des particuliers | 632 | 11,86% | 67,45 | 305 | 2,01% | 32,55 | 937 | 8,45% |
| Autres vols simples (a l'étalage, chantiers, etc...) | 256 | 1,99% | 50,59 | 250 | 10,13% | 49,41 | 506 | 5,86% |
| Destructions et dégradations de biens | 210 | -25,80% | 33,60 | 415 | -13,36% | 66,40 | 625 | -17,98% |
| Escroqueries et infractions économiques et financières | 646 | -0,31% | 74,94 | 216 | -23,67% | 25,06 | 862 | -7,41% |
| Escroqueries, faux et contrefaçons | 521 | -4,40% | 72,97 | 193 | -26,62% | 27,03 | 714 | -11,63% |
| Délinquance économique et financière | 60 | 39,53% | 77,92 | 17 | 21,43% | 22,08 | 77 | 35,09% |
| Infractions à la législation sur les chèques (sf chèques volés) | 65 | 8,33% | 91,55 | 6 | 0,00% | 8,45 | 71 | 7,58% |
| Criminalité organisée et délinquance spécialisée | 25 | 38,89% | 56,82 | 19 | 5,56% | 43,18 | 44 | 22,22% |
| Phénomènes de type urbain | 16 | -27,27% | 59,26 | 11 | -8,33% | 40,74 | 27 | -20,59% |
| Violences à dépositaires de l'autorité | 16 | -27,27% | 59,26 | 11 | -8,33% | 40,74 | 27 | -20,59% |
| Violences entre bande | 0 | - | - | 0 | - | - | 0 | - |
| Interventions pour différends familiaux | 90 | 12,50% | 27,61 | 236 | 6,31% | 72,39 | 326 | 7,95% |
| Infractions révélées par l'action des services | 448 | 32,54% | 75,68 | 144 | 6,67% | 24,32 | 592 | 25,16% |
| Recels | 32 | 23,08% | 68,09 | 15 | 7,14% | 31,91 | 47 | 17,50% |
| Proxénétisme | 1 | 0,00% | 100,00 | 0 | - | - | 1 | 0,00% |
| Infractions à la législation sur les stupéfiants | 347 | 42,80% | 81,07 | 81 | 6,58% | 18,93 | 428 | 34,17% |
| <i>dont trafic et revente de stupéfiants</i> | 55 | -11,29% | 72,37 | 21 | 10,53% | 27,63 | 76 | -6,17% |
| Débites de boissons, Alcool, Tabac | 2 | -50,00% | 100,00 | 0 | -100,00% | - | 2 | -71,43% |
| Délits à la police des étrangers | 1 | -66,67% | 16,67 | 5 | 25,00% | 83,33 | 6 | -14,29% |
| Port ou détention d'armes prohibées | 22 | 46,67% | 38,60 | 35 | 29,63% | 61,40 | 57 | 35,71% |
| Délits des courses et jeux | 0 | - | - | 0 | - | - | 0 | - |
| Délits d'interdiction de séjour et de paraître | 0 | - | - | 0 | - | - | 0 | - |
| Atteintes à l'environnement | 6 | -57,14% | 75,00 | 2 | 100,00% | 25,00 | 8 | -46,67% |
| Chasse et pêche | 0 | -100,00% | - | 0 | - | - | 0 | -100,00% |
| Faux documents d'identité | 0 | -100,00% | - | 1 | 0,00% | 100,00 | 1 | -50,00% |
| Faux documents concernant circulation véhicules | 2 | -71,43% | 66,67 | 1 | - | 33,33 | 3 | -57,14% |
| Autres faux documents administratifs | 2 | -33,33% | 100,00 | 0 | -100,00% | - | 2 | -50,00% |
| Travail clandestin | 32 | 68,42% | 88,89 | 4 | -50,00% | 11,11 | 36 | 33,33% |
| Emploi d'étranger sans titre de travail | 1 | - | 100,00 | 0 | - | - | 1 | - |
| Marchandage - prêt de main d'œuvre | 0 | -100,00% | - | 0 | - | - | 0 | -100,00% |
| Infractions routières (*) | 668 | 5,53% | 87,21 | 98 | -34,23% | 12,79 | 766 | -2,05% |
| Conduites sans permis de conduire | 119 | 22,68% | 80,41 | 29 | -34,09% | 19,59 | 148 | 4,96% |
| Conduites sous l'emprise d'un état alcoolique | 397 | -13,51% | 88,03 | 54 | -27,03% | 11,97 | 451 | -15,38% |
| Conduites sous l'emprise de produits stupéfiants | 116 | 205,26% | 92,06 | 10 | -61,54% | 7,94 | 126 | 96,88% |
| Conduites sous l'emprise d'un état alcoolique et sous l'emprise de produits stupéfiants | 12 | 50,00% | 70,59 | 5 | 0,00% | 29,41 | 17 | 30,77% |
| Les grands excès de vitesse | 24 | -22,58% | 100,00 | 0 | - | - | 24 | -22,58% |

| Délinquance constatée dans la circonscription de : | Le Puy-en-Velay |
|--|-----------------|
| Atteintes volontaires à l'intégrité physique | 280 |
| Violences physiques non crapuleuses | 144 |
| <i>dont homicides et tentatives d'homicides pour autre motifs</i> | 0 |
| <i>coups et blessures volontaires</i> | 124 |
| <i>prises d'otages dans un autre but, séquestrations</i> | 1 |
| <i>homicides commis contre enfants de moins de 15 ans</i> | 0 |
| <i>violences, mauvais traitements et abandons d'enfants.</i> | 8 |
| <i>violences à dépositaires autorité</i> | 11 |
| Violences physiques crapuleuses | 32 |
| <i>dont règlements de compte entre malfaiteurs</i> | 0 |
| <i>homicides et tentatives d'homicides pour voler ou à l'occasion de vols</i> | 0 |
| <i>prises d'otages à l'occasion de vols</i> | 0 |
| <i>vols à main armée (armes à feu)</i> | 4 |
| <i>vols avec arme blanche</i> | 2 |
| <i>vols avec violence sans arme</i> | 26 |
| Violences sexuelles | 19 |
| <i>dont viols sur majeur(e)s</i> | 1 |
| <i>viols sur mineur(e)s</i> | 7 |
| <i>harcèlements sexuels et autres agressions sexuelles contre des majeur(e)s</i> | 5 |
| <i>harcèlements sexuels et autres agressions sexuelles contre des mineur(e)s</i> | 6 |
| Menaces de violences | 85 |
| Atteintes aux biens | 1 441 |
| Vols à main armée (armes à feu) | 4 |
| Vols avec violences sans arme à feu | 28 |
| Vols avec entrée par ruse | 3 |
| Cambriolages | 187 |
| <i>dont résidences principales</i> | 93 |
| <i>résidences secondaires</i> | 6 |
| <i>locaux industriels, commerciaux, financiers</i> | 41 |
| <i>autres lieux</i> | 47 |
| Vols liés à l'automobile et aux deux roues à moteur | 249 |
| <i>dont vols d'automobiles</i> | 55 |
| <i>vols de véhicules de transport avec fret</i> | 0 |
| <i>vols de véhicules motorisés à deux roues</i> | 73 |
| <i>vols à la roulotte et d'accessoires sur véhicules immatriculés</i> | 121 |
| Vols simples au préjudice des particuliers | 305 |
| <i>dont vols à la tire</i> | 35 |
| <i>autres vols au préjudice de particuliers dans des locaux où lieux publics</i> | 156 |
| <i>autres vols au préjudice de particuliers dans des locaux où lieux privés</i> | 114 |
| Autres vols simples (a l'étalage, chantiers, etc...) | 250 |
| <i>dont vols à l'étalage</i> | 176 |
| <i>vols sur chantiers</i> | 6 |
| <i>vols sur exploitations agricoles</i> | 0 |
| <i>autres vols au préjudice d'établissements publics où privés</i> | 68 |
| Destructions et dégradations de biens | 415 |
| <i>dont attentats par explosifs contre les biens publics</i> | 0 |
| <i>attentats par explosifs contre les biens privés</i> | 0 |
| <i>incendies volontaires contre les biens publics</i> | 12 |
| <i>incendies volontaires contre les biens privés</i> | 13 |
| <i>autres destructions et dégradations de biens publics</i> | 47 |
| <i>destructions et dégradations de véhicules privés</i> | 134 |
| <i>autres destructions et dégradations de biens privés</i> | 209 |
| Escroqueries et infractions économiques et financières | 207 |
| Escroqueries, faux et contrefaçons | 189 |
| Délinquance économique et financière | 12 |
| Infractions à la législation sur les chèques (sf chèques volés) | 6 |
| Criminalité organisée et délinquance spécialisée | 17 |
| Infractions révélées par l'action des services | 139 |
| Recels | 14 |
| Proxénétisme | 0 |
| Infractions à la législation sur les stupéfiants | 77 |
| <i>dont trafic de stupéfiants</i> | 11 |
| <i>usage - revente de stupéfiants</i> | 6 |
| <i>usage de stupéfiants</i> | 60 |
| Débts de boissons, Alcool, Tabac | 0 |
| Délits à la police des étrangers | 5 |
| Port ou détention d'armes prohibées | 35 |
| Délits des courses et jeux | 0 |
| Délits d'interdiction de séjour et de paraître | 0 |
| Atteintes à l'environnement | 2 |
| Chasse et pêche | 0 |
| Faux documents d'identité | 1 |
| Faux documents concernant circulation véhicules | 1 |
| Autres faux documents administratifs | 0 |
| Travail clandestin | 4 |
| Emploi d'étranger sans titre de travail | 0 |
| Marchandage - prêt de main d'œuvre | 0 |

| Délinquance constatée dans les compagnies de : | Brioude | Le Puy-en-Velay | Yssingeaux |
|--|------------|-----------------|--------------|
| Atteintes volontaires à l'Intégrité physique | 103 | 77 | 165 |
| Violences physiques non crapuleuses | 77 | 55 | 99 |
| <i>dont homicides et tentatives d'homicides pour autre motifs</i> | 1 | 1 | 0 |
| <i>coups et blessures volontaires</i> | 68 | 50 | 83 |
| <i>prises d'otages dans un autre but, séquestrations</i> | 0 | 0 | 0 |
| <i>homicides commis contre enfants de moins de 15 ans</i> | 0 | 0 | 0 |
| <i>violences, mauvais traitements et abandons d'enfants.</i> | 3 | 2 | 7 |
| <i>violences à dépositaires autorité</i> | 5 | 2 | 9 |
| Violences physiques crapuleuses | 8 | 0 | 16 |
| <i>dont règlements de compte entre malfaiteurs</i> | 0 | 0 | 0 |
| <i>homicides et tentatives d'homicides pour voler ou à l'occasion de vols</i> | 0 | 0 | 0 |
| <i>prises d'otages à l'occasion de vols</i> | 0 | 0 | 0 |
| <i>vols à main armée (armes à feu)</i> | 1 | 0 | 5 |
| <i>vols avec arme blanche</i> | 0 | 0 | 0 |
| <i>vols avec violence sans arme</i> | 7 | 0 | 11 |
| Violences sexuelles | 5 | 6 | 19 |
| <i>dont viols sur majeur(e)s</i> | 0 | 2 | 4 |
| <i>viols sur mineur(e)s</i> | 4 | 1 | 5 |
| <i>harcèlements sexuels et autres agressions sexuelles contre des majeur(e)s</i> | 0 | 1 | 4 |
| <i>harcèlements sexuels et autres agressions sexuelles contre des mineur(e)s</i> | 1 | 2 | 6 |
| Menaces de violences | 13 | 16 | 31 |
| Atteintes aux biens | 516 | 644 | 1 067 |
| Vols à main armée (armes à feu) | 1 | 0 | 5 |
| Vols avec violences sans arme à feu | 7 | 0 | 11 |
| Vols avec entrée par ruse | 1 | 5 | 4 |
| Cambriolages | 138 | 162 | 255 |
| <i>dont résidences principales</i> | 37 | 54 | 104 |
| <i>résidences secondaires</i> | 11 | 19 | 37 |
| <i>locaux industriels, commerciaux, financiers</i> | 58 | 57 | 87 |
| <i>autres lieux</i> | 32 | 32 | 27 |
| Vols liés à l'automobile et aux deux roues à moteur | 107 | 170 | 264 |
| <i>dont vols d'automobiles</i> | 25 | 32 | 53 |
| <i>vols de véhicules de transport avec fret</i> | 0 | 0 | 0 |
| <i>vols de véhicules motorisés à deux roues</i> | 9 | 15 | 21 |
| <i>vols à la roulotte et d'accessoires sur véhicules immatriculés</i> | 73 | 123 | 190 |
| Vols simples au préjudice des particuliers | 152 | 179 | 301 |
| <i>dont vols à la tire</i> | 19 | 12 | 41 |
| <i>autres vols au préjudice de particuliers dans des locaux où lieux publics</i> | 65 | 91 | 140 |
| <i>autres vols au préjudice de particuliers dans des locaux où lieux privés</i> | 68 | 76 | 120 |
| Autres vols simples (a l'été, chantiers, etc...) | 72 | 81 | 103 |
| <i>dont vols à l'été</i> | 18 | 4 | 30 |
| <i>vols sur chantiers</i> | 8 | 20 | 16 |
| <i>vols sur exploitations agricoles</i> | 13 | 30 | 8 |
| <i>autres vols au préjudice d'établissements publics où privés</i> | 33 | 27 | 49 |
| Destructions et dégradations de biens | 38 | 47 | 124 |
| <i>dont attentats par explosifs contre les biens publics</i> | 0 | 0 | 0 |
| <i>attentats par explosifs contre les biens privés</i> | 0 | 0 | 0 |
| <i>incendies volontaires contre les biens publics</i> | 1 | 2 | 4 |
| <i>incendies volontaires contre les biens privés</i> | 4 | 4 | 17 |
| <i>autres destructions et dégradations de biens publics</i> | 16 | 17 | 56 |
| <i>destructions et dégradations de véhicules privés</i> | 13 | 14 | 32 |
| <i>autres destructions et dégradations de biens privés</i> | 4 | 10 | 15 |
| Escroqueries et infractions économiques et financières | 122 | 266 | 252 |
| Escroqueries, faux et contrefaçons | 84 | 195 | 240 |
| Délinquance économique et financière | 30 | 17 | 9 |
| Infractions à la législation sur les chèques (sf chèques volés) | 8 | 54 | 3 |
| Criminalité organisée et délinquance spécialisée | 6 | 6 | 13 |
| Infractions révélées par l'action des services | 86 | 52 | 274 |
| Recels | 4 | 9 | 19 |
| Proxénétisme | 1 | 0 | 0 |
| Infractions à la législation sur les stupéfiants | 46 | 30 | 240 |
| <i>dont trafic de stupéfiants</i> | 0 | 2 | 5 |
| <i>usage - revente de stupéfiants</i> | 8 | 3 | 37 |
| <i>usage de stupéfiants</i> | 30 | 23 | 189 |
| Délits de boissons, Alcool, Tabac | 0 | 1 | 1 |
| Délits à la police des étrangers | 0 | 1 | 0 |
| Port ou détention d'armes prohibées | 9 | 3 | 9 |
| Délits des courses et jeux | 0 | 0 | 0 |
| Délits d'interdiction de séjour et de paraître | 0 | 0 | 0 |
| Atteintes à l'environnement | 2 | 2 | 2 |
| Chasse et pêche | 0 | 0 | 0 |
| Faux documents d'identité | 0 | 0 | 0 |
| Faux documents concernant circulation véhicules | 1 | 0 | 1 |
| Autres faux documents administratifs | 1 | 1 | 0 |
| Travail clandestin | 21 | 5 | 2 |
| Emploi d'étranger sans titre de travail | 1 | 0 | 0 |
| Marchandage - prêt de main d'œuvre | 0 | 0 | 0 |

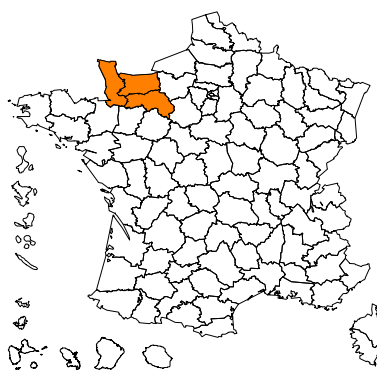
DÉPARTEMENT DU PUY-DE-DÔME (63)

| Données départementales année 2010 (services de police et unités de gendarmerie) | Gendarmerie nationale | | | Police nationale | | | Total | |
|---|-----------------------|----------------|--------------------|------------------|----------------|--------------------|---------------|----------------|
| | nombre | variation | part dans le total | nombre | variation | part dans le total | nombre | variation |
| Atteintes volontaires à l'Intégrité physique | 866 | -3,67% | 29,26 | 2 094 | 12,64% | 70,74 | 2 960 | 7,32% |
| Violences physiques non crapuleuses | 554 | -2,46% | 31,91 | 1 182 | 6,97% | 68,09 | 1 736 | 3,77% |
| <i>dont homicides et tentatives d'homicides pour autre motifs</i> | 4 | 300,00% | 44,44 | 5 | 0,00% | 55,56 | 9 | 50,00% |
| <i>coups et blessures volontaires</i> | 477 | -2,05% | 31,69 | 1 028 | 6,97% | 68,31 | 1 505 | 3,94% |
| <i>prises d'otages dans un autre but, séquestrations</i> | 4 | 100,00% | 36,36 | 7 | 133,33% | 63,64 | 11 | 120,00% |
| <i>homicides commis contre enfants de moins de 15 ans</i> | 0 | - | - | 0 | - | - | 0 | - |
| <i>violences, mauvais traitements et abandons d'enfants.</i> | 41 | 13,89% | 61,19 | 26 | 36,84% | 38,81 | 67 | 21,82% |
| <i>violences à dépositaires autorité</i> | 28 | -33,33% | 19,44 | 116 | -0,85% | 80,56 | 144 | -9,43% |
| Violences physiques crapuleuses | 51 | -15,00% | 10,87 | 418 | 16,11% | 89,13 | 469 | 11,67% |
| <i>dont règlements de compte entre malfaiteurs</i> | 0 | - | - | 0 | - | - | 0 | - |
| <i>homicides et tentatives d'homicides pour voler ou à l'occasion de vols</i> | 0 | - | - | 0 | - | - | 0 | - |
| <i>prises d'otages à l'occasion de vols</i> | 0 | - | - | 0 | - | - | 0 | - |
| <i>vols à main armée (armes à feu)</i> | 3 | -81,25% | 13,04 | 20 | -9,09% | 86,96 | 23 | -39,47% |
| <i>vols avec arme blanche</i> | 6 | 50,00% | 20,00 | 24 | -25,00% | 80,00 | 30 | -16,67% |
| <i>vols avec violence sans arme</i> | 42 | 5,00% | 10,10 | 374 | 22,22% | 89,90 | 416 | 20,23% |
| Violences sexuelles | 84 | 10,53% | 51,22 | 80 | 0,00% | 48,78 | 164 | 5,13% |
| <i>dont vols sur majeur(e)s</i> | 11 | 22,22% | 33,33 | 22 | 37,50% | 66,67 | 33 | 32,00% |
| <i>vols sur mineur(e)s</i> | 31 | 19,23% | 83,78 | 6 | -53,85% | 16,22 | 37 | -5,13% |
| <i>harcèlements sexuels et autres agressions sexuelles contre des majeur(e)s</i> | 8 | -33,33% | 23,53 | 26 | 23,81% | 76,47 | 34 | 3,03% |
| <i>harcèlements sexuels et autres agressions sexuelles contre des mineur(e)s</i> | 34 | 17,24% | 56,67 | 26 | -13,33% | 43,33 | 60 | 1,69% |
| Menaces de violences | 177 | -9,23% | 29,95 | 414 | 31,85% | 70,05 | 591 | 16,11% |
| Atteintes aux biens | 5 237 | -3,13% | 32,60 | 10 827 | 0,12% | 67,40 | 16 064 | -0,96% |
| Vols à main armée (armes à feu) | 3 | -81,25% | 13,04 | 20 | -9,09% | 86,96 | 23 | -39,47% |
| Vols avec violences sans arme à feu | 48 | 9,09% | 10,76 | 398 | 17,75% | 89,24 | 446 | 16,75% |
| Vols avec entrée par ruse | 29 | -40,82% | 54,72 | 24 | 4,35% | 45,28 | 53 | -26,39% |
| Cambriolages | 898 | 6,90% | 38,34 | 1 444 | -2,96% | 61,66 | 2 342 | 0,60% |
| <i>dont vols par effraction de résidences principales et secondaires</i> | 389 | 20,06% | 40,90 | 562 | 17,08% | 59,10 | 951 | 18,28% |
| <i>vols par effraction de locaux industriels, commerciaux ou financiers</i> | 338 | 11,18% | 41,78 | 471 | -16,34% | 58,22 | 809 | -6,69% |
| Vols liés à l'automobile et aux deux roues à moteur | 1 365 | -6,31% | 32,38 | 2 850 | -2,53% | 67,62 | 4 215 | -3,79% |
| Vols simples au préjudice des particuliers | 1 694 | 1,56% | 40,56 | 2 483 | 17,01% | 59,44 | 4 177 | 10,21% |
| Autres vols simples (a l'étalage, chantiers, etc...) | 715 | 6,56% | 44,80 | 881 | 12,09% | 55,20 | 1 596 | 9,54% |
| Destructions et dégradations de biens | 485 | -26,63% | 15,10 | 2 727 | -12,34% | 84,90 | 3 212 | -14,85% |
| Escroqueries et infractions économiques et financières | 1 679 | 13,06% | 47,69 | 1 842 | -4,81% | 52,31 | 3 521 | 2,95% |
| Escroqueries, faux et contrefaçons | 1 508 | 14,24% | 46,86 | 1 710 | -6,30% | 53,14 | 3 218 | 2,32% |
| Délinquance économique et financière | 130 | 10,17% | 61,32 | 82 | 2,50% | 38,68 | 212 | 7,07% |
| Infractions à la législation sur les chèques (sf chèques volés) | 41 | -12,77% | 45,05 | 50 | 66,67% | 54,95 | 91 | 18,18% |
| Criminalité organisée et délinquance spécialisée | 71 | -11,25% | 41,04 | 102 | -13,56% | 58,96 | 173 | -12,63% |
| Phénomènes de type urbain | 29 | -30,95% | 20,00 | 116 | -0,85% | 80,00 | 145 | -8,81% |
| Violences à dépositaires de l'autorité | 28 | -33,33% | 19,44 | 116 | -0,85% | 80,56 | 144 | -9,43% |
| Violences entre bande | 1 | - | 100,00 | 0 | - | - | 1 | - |
| Interventions pour différends familiaux | 184 | -19,30% | 16,70 | 918 | -5,26% | 83,30 | 1 102 | -7,94% |
| Infractions révélées par l'action des services | 676 | -4,92% | 43,06 | 894 | -6,29% | 56,94 | 1 570 | -5,71% |
| Recels | 77 | -8,33% | 45,03 | 94 | -22,31% | 54,97 | 171 | -16,59% |
| Proxénétisme | 0 | - | - | 5 | 25,00% | 100,00 | 5 | 25,00% |
| Infractions à la législation sur les stupéfiants | 355 | -10,80% | 46,47 | 409 | -10,89% | 53,53 | 764 | -10,85% |
| <i>dont trafic et vente de stupéfiants</i> | 61 | -37,76% | 72,62 | 23 | -32,35% | 27,38 | 84 | -36,36% |
| Débites de boissons, Alcool, Tabac | 5 | -16,67% | 83,33 | 1 | -50,00% | 16,67 | 6 | -25,00% |
| Délits à la police des étrangers | 55 | 37,50% | 31,25 | 121 | -3,20% | 68,75 | 176 | 6,67% |
| Port ou détention d'armes prohibées | 25 | -21,88% | 13,16 | 165 | 11,49% | 86,84 | 190 | 5,56% |
| Délits des courses et jeux | 0 | - | - | 0 | -100,00% | - | 0 | -100,00% |
| Délits d'interdiction de séjour et de paraître | 3 | - | 75,00 | 1 | - | 25,00 | 4 | - |
| Atteintes à l'environnement | 38 | -22,45% | 95,00 | 2 | -60,00% | 5,00 | 40 | -25,93% |
| Chasse et pêche | 1 | -66,67% | 100,00 | 0 | -100,00% | - | 1 | -75,00% |
| Faux documents d'identité | 10 | 25,00% | 32,26 | 21 | 40,00% | 67,74 | 31 | 34,78% |
| Faux documents concernant circulation véhicules | 17 | 21,43% | 77,27 | 5 | -28,57% | 22,73 | 22 | 4,76% |
| Autres faux documents administratifs | 16 | -5,88% | 43,24 | 21 | -30,00% | 56,76 | 37 | -21,28% |
| Travail clandestin | 62 | 14,81% | 62,63 | 37 | 27,59% | 37,37 | 99 | 19,28% |
| Emploi d'étranger sans titre de travail | 10 | 100,00% | 45,45 | 12 | 71,43% | 54,55 | 22 | 83,33% |
| Marchandage - prêt de main d'œuvre | 2 | 100,00% | 100,00 | 0 | - | - | 2 | 100,00% |
| Infractions routières (*) | 1 706 | -7,13% | 62,67 | 1 016 | 5,07% | 37,33 | 2 722 | -2,92% |
| Conduites sans permis de conduire | 310 | -12,43% | 53,63 | 268 | 12,13% | 46,37 | 578 | -2,53% |
| Conduites sous l'emprise d'un état alcoolique | 1 043 | -4,05% | 60,82 | 672 | 2,91% | 39,18 | 1 715 | -1,44% |
| Conduites sous l'emprise de produits stupéfiants | 141 | 2,17% | 70,85 | 58 | 3,57% | 29,15 | 199 | 2,58% |
| Conduites sous l'emprise d'un état alcoolique et sous l'emprise de produits stupéfiants | 14 | -6,67% | 46,67 | 16 | 6,67% | 53,33 | 30 | 0,00% |
| Les grands excès de vitesse | 198 | -18,52% | 99,00 | 2 | -50,00% | 1,00 | 200 | -19,03% |


| Délinquance constatée dans les circonscriptions de : | Clermont-Ferrand | Cournon-d'Auvergne | Gerzat | Riom |
|--|------------------|--------------------|------------|--------------|
| Atteintes volontaires à l'Intégrité physique | 1 714 | 95 | 96 | 175 |
| Violences physiques non crapuleuses | 966 | 55 | 49 | 106 |
| <i>dont homicides et tentatives d'homicides pour autre motifs</i> | 4 | 0 | 0 | 0 |
| <i>coups et blessures volontaires</i> | 838 | 50 | 46 | 93 |
| <i>prises d'otages dans un autre but, séquestrations</i> | 2 | 0 | 0 | 1 |
| <i>homicides commis contre enfants de moins de 15 ans</i> | 0 | 0 | 0 | 0 |
| <i>violences, mauvais traitements et abandons d'enfants.</i> | 22 | 1 | 1 | 2 |
| <i>violences à dépositaires autorisé</i> | 100 | 4 | 2 | 10 |
| Violences physiques crapuleuses | 365 | 14 | 10 | 21 |
| <i>dont règlements de compte entre malfaiteurs</i> | 0 | 0 | 0 | 0 |
| <i>homicides et tentatives d'homicides pour voler ou à l'occasion de vols</i> | 0 | 0 | 0 | 0 |
| <i>prises d'otages à l'occasion de vols</i> | 0 | 0 | 0 | 0 |
| <i>vols à main armée (armes à feu)</i> | 9 | 0 | 0 | 3 |
| <i>vols avec arme blanche</i> | 21 | 2 | 1 | 0 |
| <i>vols avec violence sans arme</i> | 335 | 12 | 9 | 18 |
| Violences sexuelles | 57 | 7 | 6 | 10 |
| <i>dont viols sur majeur(e)s</i> | 15 | 3 | 0 | 4 |
| <i>viols sur mineur(e)s</i> | 3 | 1 | 0 | 2 |
| <i>harcèlements sexuels et autres agressions sexuelles contre des majeur(e)s</i> | 19 | 2 | 3 | 2 |
| <i>harcèlements sexuels et autres agressions sexuelles contre des mineur(e)s</i> | 20 | 1 | 3 | 2 |
| Menaces de violences | 326 | 19 | 31 | 38 |
| Atteintes aux biens | 8 369 | 711 | 578 | 1 155 |
| Vols à main armée (armes à feu) | 9 | 0 | 0 | 3 |
| Vols avec violences sans arme à feu | 356 | 14 | 10 | 18 |
| Vols avec entrée par ruse | 13 | 2 | 0 | 9 |
| Cambriolages | 1 084 | 130 | 80 | 149 |
| <i>dont résidences principales</i> | 383 | 51 | 43 | 75 |
| <i>résidences secondaires</i> | 8 | 0 | 1 | 1 |
| <i>locaux industriels, commerciaux, financiers</i> | 347 | 62 | 24 | 37 |
| <i>autres lieux</i> | 346 | 17 | 12 | 36 |
| Vols liés à l'automobile et aux deux roues à moteur | 2 018 | 290 | 158 | 383 |
| <i>dont vols d'automobiles</i> | 330 | 80 | 53 | 93 |
| <i>vols de véhicules de transport avec fret</i> | 0 | 0 | 0 | 0 |
| <i>vols de véhicules motorisés à deux roues</i> | 289 | 37 | 17 | 41 |
| <i>vols à la roulotte et d'accessoires sur véhicules immatriculés</i> | 1 399 | 173 | 88 | 249 |
| Vols simples au préjudice des particuliers | 2 017 | 102 | 134 | 227 |
| <i>dont vols à la tire</i> | 245 | 2 | 7 | 24 |
| <i>autres vols au préjudice de particuliers dans des locaux où lieux publics</i> | 1 091 | 44 | 22 | 74 |
| <i>autres vols au préjudice de particuliers dans des locaux où lieux privés</i> | 681 | 56 | 105 | 129 |
| Autres vols simples (a l'étalage, chantiers, etc...) | 699 | 64 | 36 | 82 |
| <i>dont vols à l'étalage</i> | 391 | 30 | 5 | 48 |
| <i>vols sur chantiers</i> | 41 | 14 | 6 | 9 |
| <i>vols sur exploitations agricoles</i> | 0 | 0 | 5 | 1 |
| <i>autres vols au préjudice d'établissements publics où privés</i> | 267 | 20 | 20 | 24 |
| Destructions et dégradations de biens | 2 173 | 109 | 160 | 284 |
| <i>dont attentats par explosifs contre les biens publics</i> | 0 | 0 | 0 | 0 |
| <i>attentats par explosifs contre les biens privés</i> | 0 | 0 | 0 | 0 |
| <i>incendies volontaires contre les biens publics</i> | 14 | 1 | 3 | 2 |
| <i>incendies volontaires contre les biens privés</i> | 140 | 13 | 8 | 33 |
| <i>autres destructions et dégradations de biens publics</i> | 144 | 15 | 13 | 29 |
| <i>destructions et dégradations de véhicules privés</i> | 768 | 23 | 35 | 51 |
| <i>autres destructions et dégradations de biens privés</i> | 1 107 | 57 | 101 | 169 |
| Escroqueries et infractions économiques et financières | 1 331 | 191 | 91 | 132 |
| Escroqueries, faux et contrefaçons | 1 271 | 174 | 91 | 127 |
| Délinquance économique et financière | 20 | 8 | 0 | 5 |
| Infractions à la législation sur les chèques (sf chèques volés) | 40 | 9 | 0 | 0 |
| Criminalité organisée et délinquance spécialisée | 27 | 0 | 3 | 8 |
| Infractions révélées par l'action des services | 539 | 41 | 81 | 83 |
| Recels | 54 | 4 | 4 | 17 |
| Proxénétisme | 3 | 0 | 2 | 0 |
| Infractions à la législation sur les stupéfiants | 295 | 26 | 33 | 38 |
| <i>dont trafic de stupéfiants</i> | 7 | 0 | 0 | 0 |
| <i>usage - revente de stupéfiants</i> | 3 | 3 | 0 | 3 |
| <i>usage de stupéfiants</i> | 285 | 23 | 30 | 34 |
| Débits de boissons, Alcool, Tabac | 1 | 0 | 0 | 0 |
| Délits à la police des étrangers | 59 | 0 | 1 | 6 |
| Port ou détention d'armes prohibées | 100 | 5 | 40 | 16 |
| Délits des courses et jeux | 0 | 0 | 0 | 0 |
| Délits d'interdiction de séjour et de paraître | 0 | 0 | 0 | 1 |
| Atteintes à l'environnement | 0 | 0 | 1 | 1 |
| Chasse et pêche | 0 | 0 | 0 | 0 |
| Faux documents d'identité | 0 | 0 | 0 | 2 |
| Faux documents concernant circulation véhicules | 4 | 1 | 0 | 0 |
| Autres faux documents administratifs | 3 | 0 | 0 | 0 |
| Travail clandestin | 20 | 5 | 0 | 2 |
| Emploi d'étranger sans titre de travail | 0 | 0 | 0 | 0 |
| Marchandage - prêt de main d'œuvre | 0 | 0 | 0 | 0 |

| Délinquance constatée dans les compagnies de : | Ambert | Clermont-Ferrand | Issoire | La Bourboule | Riom | Thiers |
|--|------------|------------------|------------|--------------|--------------|------------|
| Atteintes volontaires à l'Intégrité physique | 43 | 238 | 142 | 48 | 205 | 187 |
| Violences physiques non crapuleuses | 30 | 149 | 94 | 32 | 138 | 109 |
| <i>dont homicides et tentatives d'homicides pour autre motifs</i> | 0 | 1 | 1 | 0 | 2 | 0 |
| <i>coups et blessures volontaires</i> | 21 | 126 | 84 | 29 | 118 | 97 |
| <i>prises d'otages dans un autre but, séquestrations</i> | 0 | 0 | 0 | 0 | 3 | 1 |
| <i>homicides commis contre enfants de moins de 15 ans</i> | 0 | 0 | 0 | 0 | 0 | 0 |
| <i>violences, mauvais traitements et abandons d'enfants.</i> | 5 | 10 | 7 | 2 | 11 | 6 |
| <i>violences à dépositaires autorité</i> | 4 | 12 | 2 | 1 | 4 | 5 |
| Violences physiques crapuleuses | 1 | 20 | 10 | 2 | 10 | 7 |
| <i>dont règlements de compte entre malfaiteurs</i> | 0 | 0 | 0 | 0 | 0 | 0 |
| <i>homicides et tentatives d'homicides pour voler ou à l'occasion de vols</i> | 0 | 0 | 0 | 0 | 0 | 0 |
| <i>prises d'otages à l'occasion de vols</i> | 0 | 0 | 0 | 0 | 0 | 0 |
| <i>vols à main armée (armes à feu)</i> | 0 | 0 | 0 | 0 | 2 | 1 |
| <i>vols avec arme blanche</i> | 0 | 0 | 4 | 0 | 1 | 1 |
| <i>vols avec violence sans arme</i> | 1 | 20 | 6 | 2 | 7 | 5 |
| Violences sexuelles | 8 | 17 | 13 | 3 | 18 | 25 |
| <i>dont viols sur majeur(e)s</i> | 2 | 2 | 2 | 0 | 3 | 2 |
| <i>viols sur mineur(e)s</i> | 3 | 7 | 5 | 1 | 6 | 9 |
| <i>harcèlements sexuels et autres agressions sexuelles contre des majeur(e)s</i> | 1 | 2 | 2 | 0 | 2 | 1 |
| <i>harcèlements sexuels et autres agressions sexuelles contre des mineur(e)s</i> | 2 | 6 | 4 | 2 | 7 | 13 |
| Menaces de violences | 4 | 52 | 25 | 11 | 39 | 46 |
| Atteintes aux biens | 204 | 1 670 | 848 | 289 | 1 176 | 996 |
| Vols à main armée (armes à feu) | 0 | 0 | 0 | 0 | 2 | 1 |
| Vols avec violences sans arme à feu | 1 | 20 | 10 | 2 | 8 | 6 |
| Vols avec entrée par ruse | 2 | 6 | 8 | 2 | 3 | 8 |
| Cambriolages | 46 | 262 | 115 | 77 | 215 | 183 |
| <i>dont résidences principales</i> | 14 | 108 | 31 | 8 | 93 | 76 |
| <i>résidences secondaires</i> | 11 | 3 | 4 | 10 | 20 | 11 |
| <i>locaux industriels, commerciaux, financiers</i> | 16 | 86 | 58 | 47 | 64 | 67 |
| <i>autres lieux</i> | 5 | 65 | 22 | 12 | 38 | 29 |
| Vols liés à l'automobile et aux deux roues à moteur | 45 | 527 | 211 | 42 | 289 | 239 |
| <i>dont vols d'automobiles</i> | 11 | 159 | 60 | 10 | 83 | 66 |
| <i>vols de véhicules de transport avec fret</i> | 0 | 0 | 0 | 0 | 0 | 1 |
| <i>vols de véhicules motorisés à deux roues</i> | 5 | 44 | 20 | 4 | 26 | 43 |
| <i>vols à la roulotte et d'accessoires sur véhicules immatriculés</i> | 29 | 324 | 131 | 28 | 180 | 129 |
| Vols simples au préjudice des particuliers | 59 | 501 | 331 | 98 | 378 | 316 |
| <i>dont vols à la tire</i> | 5 | 63 | 33 | 8 | 29 | 19 |
| <i>autres vols au préjudice de particuliers dans des locaux où lieux publics</i> | 25 | 210 | 145 | 59 | 142 | 150 |
| <i>autres vols au préjudice de particuliers dans des locaux où lieux privés</i> | 29 | 228 | 153 | 31 | 207 | 147 |
| Autres vols simples (a l'étalage, chantiers, etc...) | 38 | 174 | 116 | 50 | 191 | 123 |
| <i>dont vols à l'étalage</i> | 6 | 25 | 23 | 3 | 20 | 19 |
| <i>vols sur chantiers</i> | 5 | 22 | 12 | 14 | 36 | 20 |
| <i>vols sur exploitations agricoles</i> | 12 | 37 | 17 | 10 | 56 | 34 |
| <i>autres vols au préjudice d'établissements publics où privés</i> | 15 | 90 | 64 | 23 | 79 | 50 |
| Destructions et dégradations de biens | 13 | 180 | 57 | 18 | 90 | 120 |
| <i>dont attentats par explosifs contre les biens publics</i> | 0 | 0 | 0 | 1 | 0 | 0 |
| <i>attentats par explosifs contre les biens privés</i> | 0 | 0 | 0 | 0 | 0 | 0 |
| <i>incendies volontaires contre les biens publics</i> | 0 | 4 | 2 | 0 | 5 | 5 |
| <i>incendies volontaires contre les biens privés</i> | 0 | 34 | 5 | 3 | 16 | 6 |
| <i>autres destructions et dégradations de biens publics</i> | 4 | 40 | 19 | 4 | 35 | 40 |
| <i>destructions et dégradations de véhicules privés</i> | 4 | 52 | 15 | 7 | 15 | 45 |
| <i>autres destructions et dégradations de biens privés</i> | 5 | 50 | 16 | 3 | 19 | 24 |
| Escroqueries et infractions économiques et financières | 87 | 486 | 207 | 95 | 408 | 336 |
| Escroqueries, faux et contrefaçons | 71 | 453 | 185 | 75 | 380 | 309 |
| Délinquance économique et financière | 12 | 24 | 12 | 15 | 19 | 23 |
| Infractions à la législation sur les chèques (sf chèques volés) | 4 | 9 | 10 | 5 | 9 | 4 |
| Criminalité organisée et délinquance spécialisée | 6 | 18 | 6 | 3 | 12 | 18 |
| Infractions révélées par l'action des services | 49 | 138 | 87 | 65 | 120 | 109 |
| Recels | 6 | 16 | 11 | 8 | 14 | 19 |
| Proxénétisme | 0 | 0 | 0 | 0 | 0 | 0 |
| Infractions à la législation sur les stupéfiants | 27 | 77 | 51 | 26 | 77 | 55 |
| <i>dont trafic de stupéfiants</i> | 0 | 6 | 1 | 0 | 0 | 0 |
| <i>usage - revente de stupéfiants</i> | 1 | 17 | 3 | 2 | 11 | 16 |
| <i>usage de sutpéfiants</i> | 20 | 47 | 37 | 23 | 59 | 25 |
| Délits de boissons, Alcool, Tabac | 2 | 1 | 1 | 1 | 0 | 0 |
| Délits à la police des étrangers | 2 | 9 | 4 | 7 | 5 | 2 |
| Port ou détention d'armes prohibées | 1 | 7 | 5 | 2 | 5 | 5 |
| Délits des courses et jeux | 0 | 0 | 0 | 0 | 0 | 0 |
| Délits d'interdiction de séjour et de paraître | 0 | 0 | 1 | 0 | 1 | 0 |
| Atteintes à l'environnement | 7 | 4 | 5 | 10 | 7 | 4 |
| Chasse et pêche | 0 | 1 | 0 | 0 | 0 | 0 |
| Faux documents d'identité | 0 | 1 | 1 | 0 | 1 | 4 |
| Faux documents concernant circulation véhicules | 0 | 4 | 0 | 1 | 1 | 8 |
| Autres faux documents administratifs | 1 | 4 | 2 | 0 | 1 | 4 |
| Travail clandestin | 3 | 11 | 5 | 8 | 8 | 7 |
| Emploi d'étranger sans titre de travail | 0 | 2 | 1 | 1 | 0 | 1 |
| Marchandage - prêt de main d'œuvre | 0 | 1 | 0 | 1 | 0 | 0 |

BASSE-NORMANDIE



Part de la population de la région
dans le total national



DÉPARTEMENT DU CALVADOS (14)

| Population au 01 01 2011 678 303 | Année | | |
|--|--------|--------|-----------|
| | 2 009 | 2 010 | variation |
| Atteintes volontaires à l'intégrité physique | 3 738 | 3 688 | -1,34% |
| <i>dont violences physiques crapuleuses</i> | 617 | 525 | -14,91% |
| Ateintes aux Biens | 20 018 | 19 016 | -5,01% |
| Escroqueries et infractions économiques et financières | 2 270 | 2 245 | -1,10% |
| Criminalité organisée et délinquance spécialisée | 243 | 244 | 0,41% |
| Phénomènes de type urbain | 245 | 254 | 3,67% |
| Interventions pour différends familiaux | 1 638 | 1 678 | 2,44% |
| Infractions révélées par l'action des services | 2 906 | 2 978 | 2,48% |
| <i>dont trafic et revente de stupéfiants</i> | 297 | 294 | -1,01% |
| Infractions routières (*) | 3 506 | 3 899 | 11,21% |

Données régionales

| Population au 01 01 2011 1 467 522 | Année | | |
|--|--------|--------|-----------|
| | 2 009 | 2 010 | variation |
| Atteintes volontaires à l'intégrité physique | 6 845 | 6 826 | -0,28% |
| <i>dont violences physiques crapuleuses</i> | 843 | 721 | -14,47% |
| Ateintes aux Biens | 35 686 | 33 714 | -5,53% |
| Escroqueries et infractions économiques et financières | 5 119 | 4 934 | -3,61% |
| Criminalité organisée et délinquance spécialisée | 403 | 429 | 6,45% |
| Phénomènes de type urbain | 485 | 460 | -5,15% |
| Interventions pour différends familiaux | 3 213 | 3 339 | 3,92% |
| Infractions révélées par l'action des services | 5 742 | 5 870 | 2,23% |
| <i>dont trafic et revente de stupéfiants</i> | 720 | 693 | -3,75% |
| Infractions routières (*) | 7 668 | 8 073 | 5,28% |

DÉPARTEMENT DE LA MANCHE (50)

| Population au 01 01 2011 496 937 | Année | | |
|--|-------|-------|-----------|
| | 2 009 | 2 010 | variation |
| Atteintes volontaires à l'intégrité physique | 1 696 | 1 807 | 6,54% |
| <i>dont violences physiques crapuleuses</i> | 112 | 101 | -9,82% |
| Ateintes aux Biens | 9 330 | 8 666 | -7,12% |
| Escroqueries et infractions économiques et financières | 1 742 | 1 653 | -5,11% |
| Criminalité organisée et délinquance spécialisée | 107 | 124 | 15,89% |
| Phénomènes de type urbain | 135 | 121 | -10,37% |
| Interventions pour différends familiaux | 940 | 1 065 | 13,30% |
| Infractions révélées par l'action des services | 1 738 | 1 997 | 14,90% |
| <i>dont trafic et revente de stupéfiants</i> | 282 | 288 | 2,13% |
| Infractions routières (*) | 2 264 | 2 372 | 4,77% |

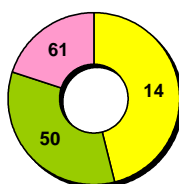
Population départementale

Année 2010

14 Calvados
50 Manche
61 Orne

parts dans la région

46,22%
33,86%
19,92%



Données métropolitaines

| Population au 01 01 2011 62 134 963 | Année | | |
|--|-----------|-----------|-----------|
| | 2 009 | 2 010 | variation |
| Atteintes volontaires à l'intégrité physique | 455 911 | 467 348 | 2,51% |
| <i>dont violences physiques crapuleuses</i> | 112 909 | 121 192 | 7,34% |
| Ateintes aux Biens | 2 227 649 | 2 184 460 | -1,94% |
| Escroqueries et infractions économiques et financières | 370 728 | 354 656 | -4,34% |
| Criminalité organisée et délinquance spécialisée | 30 782 | 28 664 | -6,88% |
| Phénomènes de type urbain | 27 067 | 27 863 | 2,94% |
| Interventions pour différends familiaux | 211 063 | 208 461 | -1,23% |
| Infractions révélées par l'action des services | 372 264 | 359 292 | -3,48% |
| <i>dont trafic et revente de stupéfiants</i> | 24 094 | 23 988 | -0,44% |
| Infractions routières (*) | 298 474 | 290 919 | -2,53% |

DÉPARTEMENT DE L'ORNE (61)

| Population au 01 01 2011 292 282 | Année | | |
|--|-------|-------|-----------|
| | 2 009 | 2 010 | variation |
| Atteintes volontaires à l'intégrité physique | 1 411 | 1 331 | -5,67% |
| <i>dont violences physiques crapuleuses</i> | 114 | 95 | -16,67% |
| Ateintes aux Biens | 6 338 | 6 032 | -4,83% |
| Escroqueries et infractions économiques et financières | 1 107 | 1 036 | -6,41% |
| Criminalité organisée et délinquance spécialisée | 53 | 61 | 15,09% |
| Phénomènes de type urbain | 105 | 85 | -19,05% |
| Interventions pour différends familiaux | 635 | 596 | -6,14% |
| Infractions révélées par l'action des services | 1 098 | 895 | -18,49% |
| <i>dont trafic et revente de stupéfiants</i> | 141 | 111 | -21,28% |
| Infractions routières (*) | 1 898 | 1 802 | -5,06% |

DÉPARTEMENT DU CALVADOS (14)

| Données départementales année 2010 (services de police et unités de gendarmerie) | Gendarmerie nationale | | | Police nationale | | | Total | |
|---|-----------------------|----------------|--------------------|------------------|----------------|--------------------|---------------|---------------|
| | nombre | variation | part dans le total | nombre | variation | part dans le total | nombre | variation |
| Atteintes volontaires à l'Intégrité physique | 1 018 | 0,10% | 27,60 | 2 670 | -1,87% | 72,40 | 3 688 | -1,34% |
| Violences physiques non crapuleuses | 710 | 0,14% | 29,39 | 1 706 | 5,18% | 70,61 | 2 416 | 3,65% |
| <i>dont homicides et tentatives d'homicides pour autre motifs</i> | 3 | -40,00% | 21,43 | 11 | 37,50% | 78,57 | 14 | 7,69% |
| <i>coups et blessures volontaires</i> | 612 | 0,33% | 32,40 | 1 277 | 4,42% | 67,60 | 1 889 | 3,06% |
| <i>prises d'otages dans un autre but, séquestrations</i> | 5 | 25,00% | 27,78 | 13 | 225,00% | 72,22 | 18 | 125,00% |
| <i>homicides commis contre enfants de moins de 15 ans</i> | 0 | - | - | 0 | - | - | 0 | - |
| <i>violences, mauvais traitements et abandons d'enfants.</i> | 43 | 53,57% | 17,70 | 200 | -1,96% | 82,30 | 243 | 4,74% |
| <i>violences à dépositaires autorité</i> | 47 | -24,19% | 18,65 | 205 | 12,02% | 81,35 | 252 | 2,86% |
| Violences physiques crapuleuses | 67 | 31,37% | 12,76 | 458 | -19,08% | 87,24 | 525 | -14,91% |
| <i>dont règlements de compte entre malfaiteurs</i> | 0 | - | - | 0 | - | - | 0 | - |
| <i>homicides et tentatives d'homicides pour voler ou à l'occasion de vols</i> | 0 | - | - | 0 | - | - | 0 | - |
| <i>prises d'otages à l'occasion de vols</i> | 0 | - | - | 0 | - | - | 0 | - |
| <i>vols à main armée (armes à feu)</i> | 8 | 14,29% | 36,36 | 14 | -30,00% | 63,64 | 22 | -18,52% |
| <i>vols avec arme blanche</i> | 10 | 25,00% | 20,00 | 40 | 5,26% | 80,00 | 50 | 8,70% |
| <i>vols avec violence sans arme</i> | 49 | 36,11% | 10,82 | 404 | -20,47% | 89,18 | 453 | -16,73% |
| Violences sexuelles | 89 | -1,11% | 37,08 | 151 | -4,43% | 62,92 | 240 | -3,23% |
| <i>dont viols sur majeur(e)s</i> | 13 | 8,33% | 44,83 | 16 | -44,83% | 55,17 | 29 | -29,27% |
| <i>viols sur mineur(e)s</i> | 35 | 20,69% | 50,72 | 34 | 6,25% | 49,28 | 69 | 13,11% |
| <i>harcèlements sexuels et autres agressions sexuelles contre des majeur(e)s</i> | 13 | -7,14% | 27,66 | 34 | -10,53% | 72,34 | 47 | -9,62% |
| <i>harcèlements sexuels et autres agressions sexuelles contre des mineur(e)s</i> | 28 | -20,00% | 29,47 | 67 | 13,56% | 70,53 | 95 | 1,06% |
| Menaces de violences | 152 | -8,98% | 29,98 | 355 | -5,33% | 70,02 | 507 | -6,46% |
| Atteintes aux biens | 5 989 | -4,72% | 31,49 | 13 027 | -5,13% | 68,51 | 19 016 | -5,01% |
| Vols à main armée (armes à feu) | 8 | 14,29% | 36,36 | 14 | -30,00% | 63,64 | 22 | -18,52% |
| Vols avec violences sans arme à feu | 59 | 34,09% | 11,73 | 444 | -18,68% | 88,27 | 503 | -14,75% |
| Vols avec entrée par ruse | 13 | 0,00% | 17,33 | 62 | 67,57% | 82,67 | 75 | 50,00% |
| Cambriolages | 926 | -6,37% | 38,38 | 1 487 | -7,47% | 61,62 | 2 413 | -7,05% |
| <i>dont vols par effraction de résidences principales et secondaires</i> | 496 | -3,50% | 39,46 | 761 | 0,53% | 60,54 | 1 257 | -1,10% |
| <i>vols par effraction de locaux industriels, commerciaux ou financiers</i> | 259 | -5,47% | 46,17 | 302 | -7,08% | 53,83 | 561 | -6,34% |
| Vols liés à l'automobile et aux deux roues à moteur | 1 325 | -12,19% | 31,96 | 2 821 | -8,08% | 68,04 | 4 146 | -9,44% |
| Vols simples au préjudice des particuliers | 2 035 | 1,70% | 40,26 | 3 020 | 3,28% | 59,74 | 5 055 | 2,64% |
| Autres vols simples (a l'étalage, chantiers, etc...) | 701 | -0,57% | 28,99 | 1 717 | -2,28% | 71,01 | 2 418 | -1,79% |
| Destructions et dégradations de biens | 922 | -9,43% | 21,03 | 3 462 | -8,22% | 78,97 | 4 384 | -8,48% |
| Escroqueries et infractions économiques et financières | 834 | -18,32% | 37,15 | 1 411 | 12,97% | 62,85 | 2 245 | -1,10% |
| Escroqueries, faux et contrefaçons | 693 | -20,07% | 36,53 | 1 204 | 12,21% | 63,47 | 1 897 | -2,22% |
| Délinquance économique et financière | 118 | 2,61% | 41,84 | 164 | 32,26% | 58,16 | 282 | 17,99% |
| Infractions à la législation sur les chèques (sf chèques volés) | 23 | -41,03% | 34,85 | 43 | -17,31% | 65,15 | 66 | -27,47% |
| Criminalité organisée et délinquance spécialisée | 78 | 36,84% | 31,97 | 166 | -10,75% | 68,03 | 244 | 0,41% |
| Phénomènes de type urbain | 48 | -22,58% | 18,90 | 206 | 12,57% | 81,10 | 254 | 3,67% |
| Violences à dépositaires de l'autorité | 47 | -24,19% | 18,65 | 205 | 12,02% | 81,35 | 252 | 2,86% |
| Violences entre bande | 1 | - | 50,00 | 1 | - | 50,00 | 2 | - |
| Interventions pour différends familiaux | 161 | 4,55% | 9,59 | 1 517 | 2,22% | 90,41 | 1 678 | 2,44% |
| Infractions révélées par l'action des services | 770 | -5,41% | 25,86 | 2 208 | 5,54% | 74,14 | 2 978 | 2,48% |
| Recels | 71 | -46,21% | 26,89 | 193 | 0,00% | 73,11 | 264 | -18,77% |
| Proxénétisme | 0 | -100,00% | - | 3 | 0,00% | 100,00 | 3 | -25,00% |
| Infractions à la législation sur les stupéfiants | 470 | 1,73% | 26,64 | 1 294 | 3,85% | 73,36 | 1 764 | 3,28% |
| <i>dont trafic et revente de stupéfiants</i> | 148 | -3,90% | 50,34 | 146 | 2,10% | 49,66 | 294 | -1,01% |
| Débites de boissons, Alcool, Tabac | 4 | - | 44,44 | 5 | - | 55,56 | 9 | - |
| Délits à la police des étrangers | 49 | -32,88% | 21,30 | 181 | 11,04% | 78,70 | 230 | -2,54% |
| Port ou détention d'armes prohibées | 30 | -14,29% | 11,15 | 239 | -5,91% | 88,85 | 269 | -6,92% |
| Délits des courses et jeux | 1 | - | 20,00 | 4 | - | 80,00 | 5 | - |
| Délits d'interdiction de séjour et de paraître | 2 | -77,78% | 100,00 | 0 | - | - | 2 | -77,78% |
| Atteintes à l'environnement | 33 | 43,48% | 97,06 | 1 | -50,00% | 2,94 | 34 | 36,00% |
| Chasse et pêche | 10 | 11,11% | 90,91 | 1 | 0,00% | 9,09 | 11 | 10,00% |
| Faux documents d'identité | 7 | 75,00% | 15,56 | 38 | -20,83% | 84,44 | 45 | -13,46% |
| Faux documents concernant circulation véhicules | 15 | 50,00% | 26,79 | 41 | 86,36% | 73,21 | 56 | 75,00% |
| Autres faux documents administratifs | 13 | 160,00% | 15,48 | 71 | 0,00% | 84,52 | 84 | 10,53% |
| Travail clandestin | 56 | 33,33% | 46,28 | 65 | 16,07% | 53,72 | 121 | 23,47% |
| Emploi d'étranger sans titre de travail | 8 | -11,11% | 16,67 | 40 | 37,93% | 83,33 | 48 | 26,32% |
| Marchandage - prêt de main d'œuvre | 1 | - | 3,03 | 32 | 700,00% | 96,97 | 33 | 725,00% |
| Infractions routières (*) | 2 349 | 25,28% | 60,25 | 1 550 | -4,97% | 39,75 | 3 899 | 11,21% |
| Conduites sans permis de conduire | 438 | 8,68% | 56,59 | 336 | 6,33% | 43,41 | 774 | 7,65% |
| Conduites sous l'emprise d'un état alcoolique | 1 418 | 22,14% | 57,53 | 1 047 | -10,36% | 42,47 | 2 465 | 5,84% |
| Conduites sous l'emprise de produits stupéfiants | 272 | 94,29% | 67,49 | 131 | 35,05% | 32,51 | 403 | 70,04% |
| Conduites sous l'emprise d'un état alcoolique et sous l'emprise de produits stupéfiants | 44 | 46,67% | 61,11 | 28 | 40,00% | 38,89 | 72 | 44,00% |
| Les grands excès de vitesse | 177 | 25,53% | 95,68 | 8 | -73,33% | 4,32 | 185 | 8,19% |

Département : CALVADOS (14)
Année 2010

| Délinquance constatée dans les circonscriptions de : | Caen | Dives-sur-Mer | Honfleur | Lisieux | Trouville-Deauville |
|--|--------------|---------------|------------|--------------|---------------------|
| Atteintes volontaires à l'Intégrité physique | 2 133 | 106 | 73 | 172 | 183 |
| Violences physiques non crapuleuses | 1 388 | 60 | 44 | 106 | 107 |
| <i>dont homicides et tentatives d'homicides pour autre motifs</i> | 9 | 0 | 0 | 1 | 1 |
| <i>coups et blessures volontaires</i> | 1 053 | 40 | 35 | 66 | 82 |
| <i>prises d'otages dans un autre but, séquestrations</i> | 11 | 0 | 0 | 2 | 0 |
| <i>homicides commis contre enfants de moins de 15 ans</i> | 0 | 0 | 0 | 0 | 0 |
| <i>violences, mauvais traitements et abandons d'enfants.</i> | 153 | 8 | 2 | 25 | 12 |
| <i>violences à dépositaires autorité</i> | 162 | 12 | 7 | 12 | 12 |
| Violences physiques crapuleuses | 379 | 7 | 13 | 29 | 28 |
| <i>dont règlements de compte entre malfaiteurs</i> | 0 | 0 | 0 | 0 | 0 |
| <i>homicides et tentatives d'homicides pour voler ou à l'occasion de vols</i> | 0 | 0 | 0 | 0 | 0 |
| <i>prises d'otages à l'occasion de vols</i> | 0 | 0 | 0 | 0 | 0 |
| <i>vols à main armée (armes à feu)</i> | 8 | 1 | 1 | 2 | 0 |
| <i>vols avec arme blanche</i> | 34 | 1 | 0 | 2 | 3 |
| <i>vols avec violence sans arme</i> | 337 | 5 | 12 | 25 | 25 |
| Violences sexuelles | 112 | 7 | 1 | 16 | 15 |
| <i>dont viols sur majeur(e)s</i> | 13 | 0 | 0 | 0 | 3 |
| <i>viols sur mineur(e)s</i> | 27 | 3 | 0 | 2 | 2 |
| <i>harcèlements sexuels et autres agressions sexuelles contre des majeur(e)s</i> | 25 | 0 | 0 | 5 | 4 |
| <i>harcèlements sexuels et autres agressions sexuelles contre des mineur(e)s</i> | 47 | 4 | 1 | 9 | 6 |
| Menaces de violences | 254 | 32 | 15 | 21 | 33 |
| Atteintes aux biens | 9 416 | 784 | 478 | 1 198 | 1 146 |
| Vols à main armée (armes à feu) | 8 | 1 | 1 | 2 | 0 |
| Vols avec violences sans arme à feu | 371 | 6 | 12 | 27 | 28 |
| Vols avec entrée par ruse | 37 | 5 | 3 | 6 | 11 |
| Cambriolages | 951 | 110 | 69 | 162 | 194 |
| <i>dont résidences principales</i> | 478 | 17 | 33 | 77 | 76 |
| <i>résidences secondaires</i> | 2 | 22 | 6 | 6 | 44 |
| <i>locaux industriels, commerciaux, financiers</i> | 192 | 31 | 6 | 25 | 47 |
| <i>autres lieux</i> | 279 | 40 | 24 | 54 | 27 |
| Vols liés à l'automobile et aux deux roues à moteur | 2 049 | 132 | 134 | 323 | 182 |
| <i>dont vols d'automobiles</i> | 293 | 27 | 28 | 73 | 44 |
| <i>vols de véhicules de transport avec fret</i> | 0 | 0 | 0 | 0 | 0 |
| <i>vols de véhicules motorisés à deux roues</i> | 261 | 14 | 16 | 49 | 33 |
| <i>vols à la roulotte et d'accessoires sur véhicules immatriculés</i> | 1 495 | 91 | 90 | 201 | 105 |
| Vols simples au préjudice des particuliers | 2 143 | 215 | 77 | 216 | 369 |
| <i>dont vols à la tire</i> | 298 | 18 | 9 | 16 | 23 |
| <i>autres vols au préjudice de particuliers dans des locaux où lieux publics</i> | 1 003 | 93 | 47 | 140 | 212 |
| <i>autres vols au préjudice de particuliers dans des locaux où lieux privés</i> | 842 | 104 | 21 | 60 | 134 |
| Autres vols simples (a l'étalage, chantiers, etc...) | 1 406 | 43 | 44 | 112 | 112 |
| <i>dont vols à l'étalage</i> | 1 012 | 14 | 17 | 51 | 55 |
| <i>vols sur chantiers</i> | 61 | 3 | 4 | 5 | 6 |
| <i>vols sur exploitations agricoles</i> | 0 | 0 | 0 | 0 | 0 |
| <i>autres vols au préjudice d'établissements publics où privés</i> | 333 | 26 | 23 | 56 | 51 |
| Destructions et dégradations de biens | 2 451 | 272 | 138 | 350 | 250 |
| <i>dont attentats par explosifs contre les biens publics</i> | 1 | 0 | 0 | 0 | 0 |
| <i>attentats par explosifs contre les biens privés</i> | 0 | 0 | 0 | 0 | 0 |
| <i>incendies volontaires contre les biens publics</i> | 17 | 2 | 0 | 2 | 4 |
| <i>incendies volontaires contre les biens privés</i> | 175 | 8 | 5 | 46 | 4 |
| <i>autres destructions et dégradations de biens publics</i> | 128 | 19 | 14 | 33 | 33 |
| <i>destructions et dégradations de véhicules privés</i> | 922 | 68 | 34 | 102 | 93 |
| <i>autres destructions et dégradations de biens privés</i> | 1 208 | 175 | 85 | 167 | 116 |
| Escroqueries et infractions économiques et financières | 882 | 153 | 112 | 76 | 60 |
| Escroqueries, faux et contrefaçons | 812 | 150 | 97 | 72 | 59 |
| Délinquance économique et financière | 39 | 2 | 6 | 2 | 1 |
| Infractions à la législation sur les chèques (sf chèques volés) | 31 | 1 | 9 | 2 | 0 |
| Criminalité organisée et délinquance spécialisée | 91 | 7 | 14 | 13 | 2 |
| Infractions révélées par l'action des services | 968 | 179 | 171 | 237 | 385 |
| Recels | 159 | 9 | 2 | 13 | 4 |
| Proxénétisme | 3 | 0 | 0 | 0 | 0 |
| Infractions à la législation sur les stupéfiants | 466 | 146 | 146 | 188 | 337 |
| <i>dont trafic de stupéfiants</i> | 5 | 0 | 6 | 1 | 0 |
| <i>usage - revente de stupéfiants</i> | 78 | 4 | 8 | 32 | 9 |
| <i>usage de stupéfiants</i> | 382 | 141 | 131 | 155 | 328 |
| Débits de boissons, Alcool, Tabac | 2 | 1 | 0 | 2 | 0 |
| Délits à la police des étrangers | 102 | 1 | 0 | 0 | 3 |
| Port ou détention d'armes prohibées | 143 | 14 | 17 | 23 | 40 |
| Délits des courses et jeux | 2 | 0 | 0 | 0 | 0 |
| Délits d'interdiction de séjour et de paraître | 0 | 0 | 0 | 0 | 0 |
| Atteintes à l'environnement | 0 | 0 | 0 | 1 | 0 |
| Chasse et pêche | 1 | 0 | 0 | 0 | 0 |
| Faux documents d'identité | 4 | 1 | 0 | 1 | 0 |
| Faux documents concernant circulation véhicules | 7 | 1 | 0 | 1 | 1 |
| Autres faux documents administratifs | 55 | 5 | 4 | 6 | 0 |
| Travail clandestin | 24 | 1 | 2 | 2 | 0 |
| Emploi d'étranger sans titre de travail | 0 | 0 | 0 | 0 | 0 |
| Marchandage - prêt de main d'œuvre | 0 | 0 | 0 | 0 | 0 |

| Délinquance constatée dans les compagnies de : | Bayeux | Caen | Deauville | Falaise | Lisieux | Vire |
|--|--------------|--------------|------------|--------------|------------|------------|
| Atteintes volontaires à l'Intégrité physique | 221 | 230 | 74 | 232 | 109 | 151 |
| Violences physiques non crapuleuses | 146 | 152 | 48 | 168 | 82 | 113 |
| <i>dont homicides et tentatives d'homicides pour autre motifs</i> | <i>1</i> | <i>0</i> | <i>0</i> | <i>0</i> | <i>0</i> | <i>2</i> |
| <i>coups et blessures volontaires</i> | <i>113</i> | <i>134</i> | <i>44</i> | <i>145</i> | <i>79</i> | <i>97</i> |
| <i>prises d'otages dans un autre but, séquestrations</i> | <i>1</i> | <i>0</i> | <i>0</i> | <i>2</i> | <i>0</i> | <i>2</i> |
| <i>homicides commis contre enfants de moins de 15 ans</i> | <i>0</i> | <i>0</i> | <i>0</i> | <i>0</i> | <i>0</i> | <i>0</i> |
| <i>violences, mauvais traitements et abandons d'enfants.</i> | <i>8</i> | <i>9</i> | <i>4</i> | <i>12</i> | <i>2</i> | <i>8</i> |
| <i>violences à dépositaires autorité</i> | <i>23</i> | <i>9</i> | <i>0</i> | <i>9</i> | <i>1</i> | <i>4</i> |
| Violences physiques crapuleuses | 13 | 23 | 6 | 13 | 3 | 9 |
| <i>dont règlements de compte entre malfaiteurs</i> | <i>0</i> | <i>0</i> | <i>0</i> | <i>0</i> | <i>0</i> | <i>0</i> |
| <i>homicides et tentatives d'homicides pour voler ou à l'occasion de vols</i> | <i>0</i> | <i>0</i> | <i>0</i> | <i>0</i> | <i>0</i> | <i>0</i> |
| <i>prises d'otages à l'occasion de vols</i> | <i>0</i> | <i>0</i> | <i>0</i> | <i>0</i> | <i>0</i> | <i>0</i> |
| <i>vols à main armée (armes à feu)</i> | <i>2</i> | <i>2</i> | <i>2</i> | <i>2</i> | <i>0</i> | <i>0</i> |
| <i>vols avec arme blanche</i> | <i>3</i> | <i>2</i> | <i>0</i> | <i>2</i> | <i>1</i> | <i>2</i> |
| <i>vols avec violence sans arme</i> | <i>8</i> | <i>19</i> | <i>4</i> | <i>9</i> | <i>2</i> | <i>7</i> |
| Violences sexuelles | 24 | 17 | 6 | 23 | 11 | 8 |
| <i>dont viols sur majeur(e)s</i> | <i>4</i> | <i>2</i> | <i>2</i> | <i>2</i> | <i>2</i> | <i>1</i> |
| <i>viols sur mineur(e)s</i> | <i>11</i> | <i>7</i> | <i>2</i> | <i>10</i> | <i>4</i> | <i>1</i> |
| <i>harcèlements sexuels et autres agressions sexuelles contre des majeur(e)s</i> | <i>3</i> | <i>2</i> | <i>1</i> | <i>6</i> | <i>1</i> | <i>0</i> |
| <i>harcèlements sexuels et autres agressions sexuelles contre des mineur(e)s</i> | <i>6</i> | <i>6</i> | <i>1</i> | <i>5</i> | <i>4</i> | <i>6</i> |
| Menaces de violences | 38 | 38 | 14 | 28 | 13 | 21 |
| Atteintes aux biens | 1 227 | 1 761 | 555 | 1 089 | 669 | 679 |
| Vols à main armée (armes à feu) | 2 | 2 | 2 | 2 | 0 | 0 |
| Vols avec violences sans arme à feu | 11 | 21 | 4 | 11 | 3 | 9 |
| Vols avec entrée par ruse | 0 | 6 | 0 | 3 | 0 | 4 |
| Cambriolages | 155 | 196 | 138 | 186 | 168 | 82 |
| <i>dont résidences principales</i> | <i>44</i> | <i>91</i> | <i>53</i> | <i>66</i> | <i>57</i> | <i>37</i> |
| <i>résidences secondaires</i> | <i>22</i> | <i>21</i> | <i>40</i> | <i>15</i> | <i>44</i> | <i>6</i> |
| <i>locaux industriels, commerciaux, financiers</i> | <i>63</i> | <i>49</i> | <i>29</i> | <i>51</i> | <i>48</i> | <i>19</i> |
| <i>autres lieux</i> | <i>26</i> | <i>35</i> | <i>16</i> | <i>54</i> | <i>19</i> | <i>20</i> |
| Vols liés à l'automobile et aux deux roues à moteur | 282 | 445 | 122 | 211 | 139 | 125 |
| <i>dont vols d'automobiles</i> | <i>38</i> | <i>70</i> | <i>31</i> | <i>33</i> | <i>35</i> | <i>18</i> |
| <i>vols de véhicules de transport avec fret</i> | <i>0</i> | <i>0</i> | <i>0</i> | <i>0</i> | <i>0</i> | <i>0</i> |
| <i>vols de véhicules motorisés à deux roues</i> | <i>31</i> | <i>53</i> | <i>20</i> | <i>27</i> | <i>26</i> | <i>24</i> |
| <i>vols à la roulotte et d'accessoires sur véhicules immatriculés</i> | <i>213</i> | <i>322</i> | <i>71</i> | <i>151</i> | <i>78</i> | <i>83</i> |
| Vols simples au préjudice des particuliers | 515 | 607 | 178 | 280 | 219 | 235 |
| <i>dont vols à la tire</i> | <i>16</i> | <i>66</i> | <i>15</i> | <i>16</i> | <i>13</i> | <i>17</i> |
| <i>autres vols au préjudice de particuliers dans des locaux où lieux publics</i> | <i>226</i> | <i>260</i> | <i>55</i> | <i>116</i> | <i>77</i> | <i>84</i> |
| <i>autres vols au préjudice de particuliers dans des locaux où lieux privés</i> | <i>273</i> | <i>281</i> | <i>108</i> | <i>148</i> | <i>129</i> | <i>134</i> |
| Autres vols simples (a l'étalage, chantiers, etc...) | 160 | 125 | 64 | 179 | 77 | 91 |
| <i>dont vols à l'étalage</i> | <i>53</i> | <i>34</i> | <i>9</i> | <i>25</i> | <i>13</i> | <i>22</i> |
| <i>vols sur chantiers</i> | <i>11</i> | <i>18</i> | <i>19</i> | <i>44</i> | <i>15</i> | <i>8</i> |
| <i>vols sur exploitations agricoles</i> | <i>17</i> | <i>7</i> | <i>14</i> | <i>34</i> | <i>16</i> | <i>8</i> |
| <i>autres vols au préjudice d'établissements publics où privés</i> | <i>79</i> | <i>66</i> | <i>22</i> | <i>76</i> | <i>33</i> | <i>53</i> |
| Destructions et dégradations de biens | 102 | 359 | 47 | 217 | 63 | 133 |
| <i>dont attentats par explosifs contre les biens publics</i> | <i>0</i> | <i>0</i> | <i>0</i> | <i>0</i> | <i>0</i> | <i>0</i> |
| <i>attentats par explosifs contre les biens privés</i> | <i>0</i> | <i>0</i> | <i>0</i> | <i>0</i> | <i>0</i> | <i>0</i> |
| <i>incendies volontaires contre les biens publics</i> | <i>1</i> | <i>5</i> | <i>0</i> | <i>8</i> | <i>4</i> | <i>8</i> |
| <i>incendies volontaires contre les biens privés</i> | <i>5</i> | <i>10</i> | <i>4</i> | <i>14</i> | <i>13</i> | <i>2</i> |
| <i>autres destructions et dégradations de biens publics</i> | <i>33</i> | <i>90</i> | <i>19</i> | <i>60</i> | <i>13</i> | <i>36</i> |
| <i>destructions et dégradations de véhicules privés</i> | <i>34</i> | <i>134</i> | <i>19</i> | <i>46</i> | <i>19</i> | <i>39</i> |
| <i>autres destructions et dégradations de biens privés</i> | <i>29</i> | <i>120</i> | <i>5</i> | <i>89</i> | <i>14</i> | <i>48</i> |
| Escroqueries et infractions économiques et financières | 166 | 193 | 80 | 192 | 107 | 87 |
| Escroqueries, faux et contrefaçons | 138 | 149 | 68 | 163 | 99 | 76 |
| Délinquance économique et financière | 23 | 41 | 9 | 23 | 7 | 6 |
| Infractions à la législation sur les chèques (sf chèques volés) | 5 | 3 | 3 | 6 | 1 | 5 |
| Criminalité organisée et délinquance spécialisée | 20 | 21 | 11 | 11 | 4 | 11 |
| Infractions révélées par l'action des services | 195 | 214 | 65 | 104 | 59 | 94 |
| Recels | 16 | 17 | 4 | 11 | 17 | 6 |
| Proxénétisme | 0 | 0 | 0 | 0 | 0 | 0 |
| Infractions à la législation sur les stupéfiants | 136 | 132 | 42 | 63 | 34 | 53 |
| <i>dont trafic de stupéfiants</i> | <i>3</i> | <i>6</i> | <i>5</i> | <i>3</i> | <i>2</i> | <i>4</i> |
| <i>usage - revente de stupéfiants</i> | <i>34</i> | <i>36</i> | <i>16</i> | <i>16</i> | <i>11</i> | <i>11</i> |
| <i>usage de stupéfiants</i> | <i>94</i> | <i>87</i> | <i>19</i> | <i>42</i> | <i>21</i> | <i>34</i> |
| Débits de boissons, Alcool, Tabac | 1 | 0 | 0 | 1 | 0 | 2 |
| Délits à la police des étrangers | 7 | 25 | 1 | 6 | 0 | 0 |
| Port ou détention d'armes prohibées | 10 | 6 | 2 | 2 | 0 | 9 |
| Délits des courses et jeux | 0 | 0 | 0 | 0 | 1 | 0 |
| Délits d'interdiction de séjour et de paraître | 0 | 1 | 0 | 0 | 0 | 1 |
| Atteintes à l'environnement | 4 | 3 | 3 | 9 | 0 | 14 |
| Chasse et pêche | 2 | 0 | 0 | 0 | 0 | 0 |
| Faux documents d'identité | 2 | 4 | 0 | 1 | 0 | 0 |
| Faux documents concernant circulation véhicules | 1 | 4 | 2 | 3 | 2 | 2 |
| Autres faux documents administratifs | 4 | 1 | 4 | 0 | 0 | 4 |
| Travail clandestin | 11 | 18 | 7 | 7 | 4 | 3 |
| Emploi d'étranger sans titre de travail | 1 | 3 | 0 | 1 | 1 | 0 |
| Marchandage - prêt de main d'oeuvre | 0 | 0 | 0 | 0 | 0 | 0 |

DÉPARTEMENT DE LA MANCHE (50)

| Données départementales année 2010 (services de police et unités de gendarmerie) | Gendarmerie nationale | | | Police nationale | | | Total | |
|---|-----------------------|----------------|--------------------|------------------|---------------|--------------------|--------------|----------------|
| | nombre | variation | part dans le total | nombre | variation | part dans le total | nombre | variation |
| Atteintes volontaires à l'Intégrité physique | 848 | 12,02% | 46,93 | 959 | 2,13% | 53,07 | 1 807 | 6,54% |
| Violences physiques non crapuleuses | 568 | 20,08% | 49,09 | 589 | -2,00% | 50,91 | 1 157 | 7,73% |
| <i>dont homicides et tentatives d'homicides pour autre motifs</i> | 3 | -25,00% | 75,00 | 1 | -87,50% | 25,00 | 4 | -66,67% |
| <i>coups et blessures volontaires</i> | 496 | 25,25% | 53,91 | 424 | 0,24% | 46,09 | 920 | 12,33% |
| <i>prises d'otages dans un autre but, séquestrations</i> | 0 | -100,00% | - | 4 | -55,56% | 100,00 | 4 | -60,00% |
| <i>homicides commis contre enfants de moins de 15 ans</i> | 0 | - | - | 0 | - | - | 0 | - |
| <i>violences, mauvais traitements et abandons d'enfants.</i> | 38 | 8,57% | 35,19 | 70 | 11,11% | 64,81 | 108 | 10,20% |
| <i>violences à dépositaires autorité</i> | 31 | -16,22% | 25,62 | 90 | -8,16% | 74,38 | 121 | -10,37% |
| Violences physiques crapuleuses | 33 | -15,38% | 32,67 | 68 | -6,85% | 67,33 | 101 | -9,82% |
| <i>dont règlements de compte entre malfaiteurs</i> | 0 | - | - | 0 | - | - | 0 | - |
| <i>homicides et tentatives d'homicides pour voler ou à l'occasion de vols</i> | 0 | -100,00% | - | 0 | - | - | 0 | -100,00% |
| <i>prises d'otages à l'occasion de vols</i> | 0 | - | - | 0 | - | - | 0 | - |
| <i>vols à main armée (armes à feu)</i> | 4 | 33,33% | 80,00 | 1 | -75,00% | 20,00 | 5 | -28,57% |
| <i>vols avec arme blanche</i> | 5 | -16,67% | 71,43 | 2 | -66,67% | 28,57 | 7 | -41,67% |
| <i>vols avec violence sans arme</i> | 24 | -17,24% | 26,97 | 65 | 3,17% | 73,03 | 89 | -3,26% |
| Violences sexuelles | 92 | -9,80% | 50,00 | 92 | -2,13% | 50,00 | 184 | -6,12% |
| <i>dont viols sur majeur(e)s</i> | 20 | 17,65% | 66,67 | 10 | -16,67% | 33,33 | 30 | 3,45% |
| <i>viols sur mineur(e)s</i> | 27 | -6,90% | 64,29 | 15 | -34,78% | 35,71 | 42 | -19,23% |
| <i>harcèlements sexuels et autres agressions sexuelles contre des majeur(e)s</i> | 12 | -55,56% | 32,43 | 25 | 13,64% | 67,57 | 37 | -24,49% |
| <i>harcèlements sexuels et autres agressions sexuelles contre des mineur(e)s</i> | 33 | 13,79% | 44,00 | 42 | 13,51% | 56,00 | 75 | 13,64% |
| Menaces de violences | 155 | 8,39% | 42,47 | 210 | 22,81% | 57,53 | 365 | 16,24% |
| Atteintes aux biens | 4 011 | -5,38% | 46,28 | 4 655 | -8,56% | 53,72 | 8 666 | -7,12% |
| Vols à main armée (armes à feu) | 4 | 33,33% | 80,00 | 1 | -75,00% | 20,00 | 5 | -28,57% |
| Vols avec violences sans arme à feu | 29 | -17,14% | 30,21 | 67 | -2,90% | 69,79 | 96 | -7,69% |
| Vols avec entrée par ruse | 20 | -16,67% | 68,97 | 9 | 50,00% | 31,03 | 29 | -3,33% |
| Cambriolages | 625 | -2,95% | 63,58 | 358 | -0,28% | 36,42 | 983 | -1,99% |
| <i>dont vols par effraction de résidences principales et secondaires</i> | 248 | -23,22% | 65,78 | 129 | 25,24% | 34,22 | 377 | -11,50% |
| <i>vols par effraction de locaux industriels, commerciaux ou financiers</i> | 259 | 40,76% | 69,81 | 112 | 4,67% | 30,19 | 371 | 27,49% |
| Vols liés à l'automobile et aux deux roues à moteur | 822 | -6,59% | 50,83 | 795 | -2,21% | 49,17 | 1 617 | -4,49% |
| Vols simples au préjudice des particuliers | 1 433 | 2,65% | 59,98 | 956 | -12,21% | 40,02 | 2 389 | -3,86% |
| Autres vols simples (a l'étalage, chantiers, etc...) | 582 | -2,18% | 54,24 | 491 | 2,51% | 45,76 | 1 073 | -0,09% |
| Destructions et dégradations de biens | 496 | -25,08% | 20,05 | 1 978 | -12,94% | 79,95 | 2 474 | -15,68% |
| Escroqueries et infractions économiques et financières | 927 | -4,73% | 56,08 | 726 | -5,59% | 43,92 | 1 653 | -5,11% |
| Escroqueries, faux et contrefaçons | 693 | -17,40% | 55,31 | 560 | -22,65% | 44,69 | 1 253 | -19,83% |
| Délinquance économique et financière | 171 | 64,42% | 68,13 | 80 | 175,86% | 31,87 | 251 | 88,72% |
| Infractions à la législation sur les chèques (sf chèques volés) | 63 | 110,00% | 42,28 | 86 | 437,50% | 57,72 | 149 | 223,91% |
| Criminalité organisée et délinquance spécialisée | 46 | 4,55% | 37,10 | 78 | 23,81% | 62,90 | 124 | 15,89% |
| Phénomènes de type urbain | 31 | -16,22% | 25,62 | 90 | -8,16% | 74,38 | 121 | -10,37% |
| Violences à dépositaires de l'autorité | 31 | -16,22% | 25,62 | 90 | -8,16% | 74,38 | 121 | -10,37% |
| Violences entre bande | 0 | - | - | 0 | - | - | 0 | - |
| Interventions pour différends familiaux | 216 | 13,09% | 20,28 | 849 | 13,35% | 79,72 | 1 065 | 13,30% |
| Infractions révélées par l'action des services | 963 | 34,31% | 48,22 | 1 034 | 1,27% | 51,78 | 1 997 | 14,90% |
| Recels | 121 | 98,36% | 66,85 | 60 | 9,09% | 33,15 | 181 | 56,03% |
| Proxénétisme | 1 | - | 50,00 | 1 | - | 50,00 | 2 | - |
| Infractions à la législation sur les stupéfiants | 497 | 36,16% | 51,34 | 471 | -9,07% | 48,66 | 968 | 9,63% |
| <i>dont trafic et revente de stupéfiants</i> | 147 | 59,78% | 51,04 | 141 | -25,79% | 48,96 | 288 | 2,13% |
| Débites de boissons, Alcool, Tabac | 6 | 20,00% | 85,71 | 1 | - | 14,29 | 7 | 40,00% |
| Délits à la police des étrangers | 26 | -21,21% | 8,31 | 287 | 0,70% | 91,69 | 313 | -1,57% |
| Port ou détention d'armes prohibées | 28 | 55,56% | 36,84 | 48 | -12,73% | 63,16 | 76 | 4,11% |
| Délits des courses et jeux | 0 | - | - | 0 | - | - | 0 | - |
| Délits d'interdiction de séjour et de paraître | 0 | - | - | 1 | 0,00% | 100,00 | 1 | 0,00% |
| Atteintes à l'environnement | 81 | 76,09% | 97,59 | 2 | 0,00% | 2,41 | 83 | 72,92% |
| Chasse et pêche | 118 | 5,36% | 99,16 | 1 | - | 0,84 | 119 | 6,25% |
| Faux documents d'identité | 3 | 200,00% | 8,33 | 33 | 43,48% | 91,67 | 36 | 50,00% |
| Faux documents concernant circulation véhicules | 4 | 0,00% | 13,79 | 25 | -37,50% | 86,21 | 29 | -34,09% |
| Autres faux documents administratifs | 7 | -30,00% | 17,95 | 32 | 100,00% | 82,05 | 39 | 50,00% |
| Travail clandestin | 65 | 14,04% | 62,50 | 39 | 875,00% | 37,50 | 104 | 70,49% |
| Emploi d'étranger sans titre de travail | 5 | 0,00% | 13,16 | 33 | 50,00% | 86,84 | 38 | 40,74% |
| Marchandage - prêt de main d'œuvre | 1 | - | 100,00 | 0 | - | - | 1 | - |
| Infractions routières (*) | 1 766 | 1,67% | 74,45 | 606 | 14,99% | 25,55 | 2 372 | 4,77% |
| Conduites sans permis de conduire | 255 | 2,82% | 71,43 | 102 | 161,54% | 28,57 | 357 | 24,39% |
| Conduites sous l'emprise d'un état alcoolique | 1 226 | -3,24% | 73,41 | 444 | 3,74% | 26,59 | 1 670 | -1,47% |
| Conduites sous l'emprise de produits stupéfiants | 174 | 35,94% | 82,46 | 37 | 48,00% | 17,54 | 211 | 37,91% |
| Conduites sous l'emprise d'un état alcoolique et sous l'emprise de produits stupéfiants | 26 | 52,94% | 55,32 | 21 | -32,26% | 44,68 | 47 | -2,08% |
| Les grands excès de vitesse | 85 | 10,39% | 97,70 | 2 | -50,00% | 2,30 | 87 | 7,41% |

| Délinquance constatée dans les circonscriptions de : | Cherbourg | Coutances | Granville | Saint-Lô |
|--|--------------|------------|------------|------------|
| Atteintes volontaires à l'Intégrité physique | 577 | 124 | 108 | 149 |
| Violences physiques non crapuleuses | 344 | 83 | 75 | 87 |
| <i>dont homicides et tentatives d'homicides pour autre motifs</i> | 0 | 1 | 0 | 0 |
| <i>coups et blessures volontaires</i> | 232 | 69 | 56 | 67 |
| <i>prises d'otages dans un autre but, séquestrations</i> | 2 | 0 | 1 | 1 |
| <i>homicides commis contre enfants de moins de 15 ans</i> | 0 | 0 | 0 | 0 |
| <i>violences, mauvais traitements et abandons d'enfants.</i> | 64 | 0 | 0 | 6 |
| <i>violences à dépositaires autorisé</i> | 46 | 13 | 18 | 13 |
| Violences physiques crapuleuses | 48 | 4 | 6 | 10 |
| <i>dont règlements de compte entre malfaiteurs</i> | 0 | 0 | 0 | 0 |
| <i>homicides et tentatives d'homicides pour voler ou à l'occasion de vols</i> | 0 | 0 | 0 | 0 |
| <i>prises d'otages à l'occasion de vols</i> | 0 | 0 | 0 | 0 |
| <i>vols à main armée (armes à feu)</i> | 1 | 0 | 0 | 0 |
| <i>vols avec arme blanche</i> | 0 | 1 | 0 | 1 |
| <i>vols avec violence sans arme</i> | 47 | 3 | 6 | 9 |
| Violences sexuelles | 55 | 12 | 8 | 16 |
| <i>dont viols sur majeur(e)s</i> | 4 | 2 | 1 | 3 |
| <i>viols sur mineur(e)s</i> | 8 | 2 | 0 | 5 |
| <i>harcèlements sexuels et autres agressions sexuelles contre des majeur(e)s</i> | 12 | 4 | 4 | 4 |
| <i>harcèlements sexuels et autres agressions sexuelles contre des mineur(e)s</i> | 31 | 4 | 3 | 4 |
| Menaces de violences | 130 | 25 | 19 | 36 |
| Atteintes aux biens | 2 653 | 449 | 832 | 720 |
| Vols à main armée (armes à feu) | 1 | 0 | 0 | 0 |
| Vols avec violences sans arme à feu | 47 | 4 | 6 | 10 |
| Vols avec entrée par ruse | 4 | 2 | 0 | 3 |
| Cambriolages | 180 | 29 | 69 | 79 |
| <i>dont résidences principales</i> | 55 | 3 | 24 | 38 |
| <i>résidences secondaires</i> | 2 | 0 | 6 | 1 |
| <i>locaux industriels, commerciaux, financiers</i> | 48 | 13 | 24 | 26 |
| <i>autres lieux</i> | 75 | 13 | 15 | 14 |
| Vols liés à l'automobile et aux deux roues à moteur | 489 | 80 | 107 | 119 |
| <i>dont vols d'automobiles</i> | 89 | 6 | 11 | 23 |
| <i>vols de véhicules de transport avec fret</i> | 0 | 0 | 0 | 0 |
| <i>vols de véhicules motorisés à deux roues</i> | 102 | 12 | 23 | 23 |
| <i>vols à la roulotte et d'accessoires sur véhicules immatriculés</i> | 298 | 62 | 73 | 73 |
| Vols simples au préjudice des particuliers | 553 | 91 | 182 | 130 |
| <i>dont vols à la tire</i> | 33 | 0 | 11 | 3 |
| <i>autres vols au préjudice de particuliers dans des locaux où lieux publics</i> | 346 | 47 | 90 | 76 |
| <i>autres vols au préjudice de particuliers dans des locaux où lieux privés</i> | 174 | 44 | 81 | 51 |
| Autres vols simples (a l'étalage, chantiers, etc...) | 232 | 76 | 111 | 72 |
| <i>dont vols à l'étalage</i> | 143 | 57 | 70 | 42 |
| <i>vols sur chantiers</i> | 4 | 1 | 3 | 3 |
| <i>vols sur exploitations agricoles</i> | 0 | 0 | 0 | 1 |
| <i>autres vols au préjudice d'établissements publics où privés</i> | 85 | 18 | 38 | 26 |
| Destructions et dégradations de biens | 1 147 | 167 | 357 | 307 |
| <i>dont attentats par explosifs contre les biens publics</i> | 0 | 0 | 0 | 0 |
| <i>attentats par explosifs contre les biens privés</i> | 0 | 0 | 0 | 0 |
| <i>incendies volontaires contre les biens publics</i> | 8 | 2 | 6 | 5 |
| <i>incendies volontaires contre les biens privés</i> | 32 | 2 | 14 | 4 |
| <i>autres destructions et dégradations de biens publics</i> | 173 | 10 | 17 | 33 |
| <i>destructions et dégradations de véhicules privés</i> | 303 | 59 | 98 | 80 |
| <i>autres destructions et dégradations de biens privés</i> | 631 | 94 | 222 | 185 |
| Escroqueries et infractions économiques et financières | 343 | 54 | 138 | 124 |
| Escroqueries, faux et contrefaçons | 282 | 49 | 129 | 97 |
| Délinquance économique et financière | 7 | 2 | 5 | 2 |
| Infractions à la législation sur les chèques (sf chèques volés) | 54 | 3 | 4 | 25 |
| Criminalité organisée et délinquance spécialisée | 13 | 2 | 2 | 3 |
| Infractions révélées par l'action des services | 283 | 55 | 128 | 150 |
| Recels | 25 | 8 | 14 | 12 |
| Proxénétisme | 0 | 0 | 1 | 0 |
| Infractions à la législation sur les stupéfiants | 217 | 36 | 103 | 114 |
| <i>dont trafic de stupéfiants</i> | 1 | 1 | 0 | 1 |
| <i>usage - revente de stupéfiants</i> | 56 | 4 | 37 | 40 |
| <i>usage de stupéfiants</i> | 158 | 31 | 66 | 72 |
| Débits de boissons, Alcool, Tabac | 1 | 0 | 0 | 0 |
| Délits à la police des étrangers | 2 | 1 | 2 | 3 |
| Port ou détention d'armes prohibées | 23 | 6 | 4 | 15 |
| Délits des courses et jeux | 0 | 0 | 0 | 0 |
| Délits d'interdiction de séjour et de paraître | 1 | 0 | 0 | 0 |
| Atteintes à l'environnement | 0 | 2 | 0 | 0 |
| Chasse et pêche | 1 | 0 | 0 | 0 |
| Faux documents d'identité | 0 | 0 | 0 | 0 |
| Faux documents concernant circulation véhicules | 2 | 0 | 0 | 3 |
| Autres faux documents administratifs | 7 | 0 | 0 | 1 |
| Travail clandestin | 4 | 2 | 2 | 1 |
| Emploi d'étranger sans titre de travail | 0 | 0 | 2 | 1 |
| Marchandage - prêt de main d'œuvre | 0 | 0 | 0 | 0 |

| Délinquance constatée dans les compagnies de : | Avranches | Cherbourg | Coutances | Saint-Lô |
|--|--------------|------------|------------|------------|
| Atteintes volontaires à l'Intégrité physique | 318 | 218 | 174 | 133 |
| Violences physiques non crapuleuses | 196 | 142 | 140 | 87 |
| <i>dont homicides et tentatives d'homicides pour autre motifs</i> | <i>1</i> | <i>0</i> | <i>2</i> | <i>0</i> |
| <i>coups et blessures volontaires</i> | <i>170</i> | <i>117</i> | <i>130</i> | <i>77</i> |
| <i>prises d'otages dans un autre but, séquestrations</i> | <i>0</i> | <i>0</i> | <i>0</i> | <i>0</i> |
| <i>homicides commis contre enfants de moins de 15 ans</i> | <i>0</i> | <i>0</i> | <i>0</i> | <i>0</i> |
| <i>violences, mauvais traitements et abandons d'enfants.</i> | <i>10</i> | <i>18</i> | <i>4</i> | <i>6</i> |
| <i>violences à dépositaires autorité</i> | <i>15</i> | <i>7</i> | <i>4</i> | <i>4</i> |
| Violences physiques crapuleuses | 16 | 9 | 4 | 4 |
| <i>dont règlements de compte entre malfaiteurs</i> | <i>0</i> | <i>0</i> | <i>0</i> | <i>0</i> |
| <i>homicides et tentatives d'homicides pour voler ou à l'occasion de vols</i> | <i>0</i> | <i>0</i> | <i>0</i> | <i>0</i> |
| <i>prises d'otages à l'occasion de vols</i> | <i>0</i> | <i>0</i> | <i>0</i> | <i>0</i> |
| <i>vols à main armée (armes à feu)</i> | <i>0</i> | <i>2</i> | <i>1</i> | <i>1</i> |
| <i>vols avec arme blanche</i> | <i>4</i> | <i>0</i> | <i>1</i> | <i>0</i> |
| <i>vols avec violence sans arme</i> | <i>12</i> | <i>7</i> | <i>2</i> | <i>3</i> |
| Violences sexuelles | 33 | 31 | 10 | 16 |
| <i>dont viols sur majeur(e)s</i> | <i>7</i> | <i>4</i> | <i>2</i> | <i>6</i> |
| <i>viols sur mineur(e)s</i> | <i>9</i> | <i>13</i> | <i>3</i> | <i>2</i> |
| <i>harcèlements sexuels et autres agressions sexuelles contre des majeur(e)s</i> | <i>4</i> | <i>5</i> | <i>1</i> | <i>1</i> |
| <i>harcèlements sexuels et autres agressions sexuelles contre des mineur(e)s</i> | <i>13</i> | <i>9</i> | <i>4</i> | <i>7</i> |
| Menaces de violences | 73 | 36 | 20 | 26 |
| Atteintes aux biens | 1 515 | 942 | 933 | 535 |
| Vols à main armée (armes à feu) | 0 | 2 | 1 | 1 |
| Vols avec violences sans arme à feu | 16 | 7 | 3 | 3 |
| Vols avec entrée par ruse | 8 | 2 | 6 | 4 |
| Cambriolages | 270 | 114 | 162 | 78 |
| <i>dont résidences principales</i> | <i>88</i> | <i>27</i> | <i>34</i> | <i>26</i> |
| <i>résidences secondaires</i> | <i>17</i> | <i>18</i> | <i>28</i> | <i>10</i> |
| <i>locaux industriels, commerciaux, financiers</i> | <i>114</i> | <i>42</i> | <i>68</i> | <i>35</i> |
| <i>autres lieux</i> | <i>51</i> | <i>27</i> | <i>32</i> | <i>7</i> |
| Vols liés à l'automobile et aux deux roues à moteur | 339 | 177 | 183 | 114 |
| <i>dont vols d'automobiles</i> | <i>60</i> | <i>31</i> | <i>32</i> | <i>19</i> |
| <i>vols de véhicules de transport avec fret</i> | <i>0</i> | <i>1</i> | <i>0</i> | <i>0</i> |
| <i>vols de véhicules motorisés à deux roues</i> | <i>45</i> | <i>25</i> | <i>25</i> | <i>17</i> |
| <i>vols à la roulotte et d'accessoires sur véhicules immatriculés</i> | <i>234</i> | <i>120</i> | <i>126</i> | <i>78</i> |
| Vols simples au préjudice des particuliers | 521 | 337 | 336 | 210 |
| <i>dont vols à la tire</i> | <i>21</i> | <i>5</i> | <i>11</i> | <i>9</i> |
| <i>autres vols au préjudice de particuliers dans des locaux où lieux publics</i> | <i>233</i> | <i>167</i> | <i>122</i> | <i>74</i> |
| <i>autres vols au préjudice de particuliers dans des locaux où lieux privés</i> | <i>267</i> | <i>165</i> | <i>203</i> | <i>127</i> |
| Autres vols simples (a l'étalage, chantiers, etc...) | 203 | 152 | 116 | 75 |
| <i>dont vols à l'étalage</i> | <i>57</i> | <i>15</i> | <i>18</i> | <i>14</i> |
| <i>vols sur chantiers</i> | <i>16</i> | <i>47</i> | <i>16</i> | <i>17</i> |
| <i>vols sur exploitations agricoles</i> | <i>40</i> | <i>21</i> | <i>22</i> | <i>16</i> |
| <i>autres vols au préjudice d'établissements publics où privés</i> | <i>90</i> | <i>69</i> | <i>60</i> | <i>28</i> |
| Destructions et dégradations de biens | 158 | 151 | 126 | 50 |
| <i>dont attentats par explosifs contre les biens publics</i> | <i>0</i> | <i>0</i> | <i>0</i> | <i>0</i> |
| <i>attentats par explosifs contre les biens privés</i> | <i>0</i> | <i>0</i> | <i>0</i> | <i>0</i> |
| <i>incendies volontaires contre les biens publics</i> | <i>0</i> | <i>3</i> | <i>1</i> | <i>1</i> |
| <i>incendies volontaires contre les biens privés</i> | <i>6</i> | <i>9</i> | <i>3</i> | <i>8</i> |
| <i>autres destructions et dégradations de biens publics</i> | <i>38</i> | <i>64</i> | <i>43</i> | <i>16</i> |
| <i>destructions et dégradations de véhicules privés</i> | <i>55</i> | <i>34</i> | <i>43</i> | <i>13</i> |
| <i>autres destructions et dégradations de biens privés</i> | <i>59</i> | <i>41</i> | <i>36</i> | <i>12</i> |
| Escroqueries et infractions économiques et financières | 408 | 195 | 195 | 111 |
| Escroqueries, faux et contrefaçons | 294 | 167 | 123 | 101 |
| Délinquance économique et financière | 66 | 19 | 66 | 10 |
| Infractions à la législation sur les chèques (sf chèques volés) | 48 | 9 | 6 | 0 |
| Criminalité organisée et délinquance spécialisée | 14 | 10 | 10 | 6 |
| Infractions révélées par l'action des services | 335 | 121 | 184 | 163 |
| Recels | 29 | 18 | 62 | 9 |
| Proxénétisme | 0 | 0 | 1 | 0 |
| Infractions à la législation sur les stupéfiants | 212 | 80 | 59 | 105 |
| <i>dont trafic de stupéfiants</i> | <i>6</i> | <i>3</i> | <i>1</i> | <i>2</i> |
| <i>usage - revente de stupéfiants</i> | <i>62</i> | <i>24</i> | <i>20</i> | <i>27</i> |
| <i>usage de stupéfiants</i> | <i>141</i> | <i>48</i> | <i>34</i> | <i>72</i> |
| Débits de boissons, Alcool, Tabac | 4 | 0 | 0 | 2 |
| Délits à la police des étrangers | 6 | 5 | 7 | 6 |
| Port ou détention d'armes prohibées | 15 | 4 | 5 | 3 |
| Délits des courses et jeux | 0 | 0 | 0 | 0 |
| Délits d'interdiction de séjour et de paraître | 0 | 0 | 0 | 0 |
| Atteintes à l'environnement | 21 | 0 | 27 | 33 |
| Chasse et pêche | 1 | 1 | 7 | 1 |
| Faux documents d'identité | 0 | 1 | 1 | 0 |
| Faux documents concernant circulation véhicules | 1 | 3 | 0 | 0 |
| Autres faux documents administratifs | 2 | 1 | 2 | 2 |
| Travail clandestin | 41 | 8 | 10 | 2 |
| Emploi d'étranger sans titre de travail | 3 | 0 | 2 | 0 |
| Marchandage - prêt de main d'œuvre | 0 | 0 | 1 | 0 |

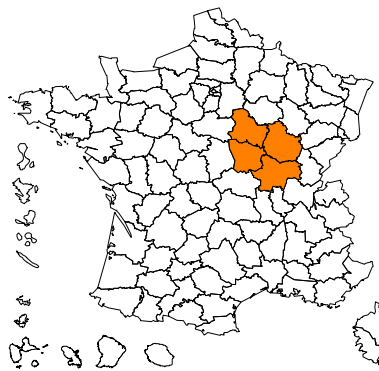
DÉPARTEMENT DE L'ORNE (61)

| Données départementales année 2010 (services de police et unités de gendarmerie) | Gendarmerie nationale | | | Police nationale | | | Total | |
|---|-----------------------|----------------|--------------------|------------------|----------------|--------------------|--------------|----------------|
| | nombre | variation | part dans le total | nombre | variation | part dans le total | nombre | variation |
| Atteintes volontaires à l'Intégrité physique | 690 | 3,29% | 51,84 | 641 | -13,73% | 48,16 | 1 331 | -5,67% |
| Violences physiques non crapuleuses | 461 | 5,73% | 55,28 | 373 | -14,84% | 44,72 | 834 | -4,58% |
| <i>dont homicides et tentatives d'homicides pour autre motifs</i> | 6 | 500,00% | 85,71 | 1 | - | 14,29 | 7 | 600,00% |
| <i>coups et blessures volontaires</i> | 400 | 4,17% | 59,26 | 275 | -15,38% | 40,74 | 675 | -4,80% |
| <i>prises d'otages dans un autre but, séquestrations</i> | 2 | -33,33% | 22,22 | 7 | - | 77,78 | 9 | 200,00% |
| <i>homicides commis contre enfants de moins de 15 ans</i> | 0 | - | - | 0 | - | - | 0 | - |
| <i>violences, mauvais traitements et abandons d'enfants.</i> | 23 | 15,00% | 39,66 | 35 | -5,41% | 60,34 | 58 | 1,75% |
| <i>violences à dépositaires autorité</i> | 30 | 7,14% | 35,29 | 55 | -27,63% | 64,71 | 85 | -18,27% |
| Violences physiques crapuleuses | 32 | 6,67% | 33,68 | 63 | -25,00% | 66,32 | 95 | -16,67% |
| <i>dont règlements de compte entre malfaiteurs</i> | 0 | - | - | 0 | - | - | 0 | - |
| <i>homicides et tentatives d'homicides pour voler ou à l'occasion de vols</i> | 0 | - | - | 1 | - | 100,00 | 1 | - |
| <i>prises d'otages à l'occasion de vols</i> | 0 | -100,00% | - | 0 | - | - | 0 | -100,00% |
| <i>vols à main armée (armes à feu)</i> | 2 | -33,33% | 40,00 | 3 | -57,14% | 60,00 | 5 | -50,00% |
| <i>vols avec arme blanche</i> | 3 | 0,00% | 37,50 | 5 | 0,00% | 62,50 | 8 | 0,00% |
| <i>vols avec violence sans arme</i> | 27 | 17,39% | 33,33 | 54 | -25,00% | 66,67 | 81 | -14,74% |
| Violences sexuelles | 71 | 9,23% | 54,20 | 60 | -3,23% | 45,80 | 131 | 3,15% |
| <i>dont viols sur majeur(e)s</i> | 11 | 0,00% | 68,75 | 5 | 66,67% | 31,25 | 16 | 14,29% |
| <i>viols sur mineur(e)s</i> | 22 | 15,79% | 57,89 | 16 | 14,29% | 42,11 | 38 | 15,15% |
| <i>harcèlements sexuels et autres agressions sexuelles contre des majeur(e)s</i> | 8 | -20,00% | 38,10 | 13 | -18,75% | 61,90 | 21 | -19,23% |
| <i>harcèlements sexuels et autres agressions sexuelles contre des mineur(e)s</i> | 30 | 20,00% | 53,57 | 26 | -10,34% | 46,43 | 56 | 3,70% |
| Menaces de violences | 126 | -8,03% | 46,49 | 145 | -8,81% | 53,51 | 271 | -8,45% |
| Atteintes aux biens | 3 105 | -4,28% | 51,48 | 2 927 | -5,40% | 48,52 | 6 032 | -4,83% |
| Vols à main armée (armes à feu) | 2 | -33,33% | 40,00 | 3 | -57,14% | 60,00 | 5 | -50,00% |
| Vols avec violences sans arme à feu | 30 | 15,38% | 33,71 | 59 | -23,38% | 66,29 | 89 | -13,59% |
| Vols avec entrée par ruse | 19 | -32,14% | 65,52 | 10 | -16,67% | 34,48 | 29 | -27,50% |
| Cambriolages | 874 | 14,10% | 72,95 | 324 | 3,18% | 27,05 | 1 198 | 10,93% |
| <i>dont vols par effraction de résidences principales et secondaires</i> | 423 | -1,40% | 78,48 | 116 | 20,83% | 21,52 | 539 | 2,67% |
| <i>vols par effraction de locaux industriels, commerciaux ou financiers</i> | 258 | 26,47% | 70,68 | 107 | -17,05% | 29,32 | 365 | 9,61% |
| Vols liés à l'automobile et aux deux roues à moteur | 691 | -20,12% | 53,07 | 611 | -5,12% | 46,93 | 1 302 | -13,72% |
| Vols simples au préjudice des particuliers | 732 | -12,65% | 53,55 | 635 | -7,84% | 46,45 | 1 367 | -10,48% |
| Autres vols simples (a l'étalage, chantiers, etc...) | 372 | 3,62% | 57,94 | 270 | -4,59% | 42,06 | 642 | 0,00% |
| Destructions et dégradations de biens | 385 | 7,24% | 27,50 | 1 015 | -4,96% | 72,50 | 1 400 | -1,89% |
| Escroqueries et infractions économiques et financières | 468 | -17,31% | 45,17 | 568 | 4,99% | 54,83 | 1 036 | -6,41% |
| Escroqueries, faux et contrefaçons | 410 | -16,84% | 43,43 | 534 | 5,95% | 56,57 | 944 | -5,32% |
| Délinquance économique et financière | 48 | -15,79% | 70,59 | 20 | 150,00% | 29,41 | 68 | 4,62% |
| Infractions à la législation sur les chèques (sf chèques volés) | 10 | -37,50% | 41,67 | 14 | -51,72% | 58,33 | 24 | -46,67% |
| Criminalité organisée et délinquance spécialisée | 23 | -4,17% | 37,70 | 38 | 31,03% | 62,30 | 61 | 15,09% |
| Phénomènes de type urbain | 30 | 7,14% | 35,29 | 55 | -28,57% | 64,71 | 85 | -19,05% |
| Violences à dépositaires de l'autorité | 30 | 7,14% | 35,29 | 55 | -27,63% | 64,71 | 85 | -18,27% |
| Violences entre bande | 0 | - | - | 0 | -100,00% | - | 0 | -100,00% |
| Interventions pour différends familiaux | 97 | -2,02% | 16,28 | 499 | -6,90% | 83,72 | 596 | -6,14% |
| Infractions révélées par l'action des services | 406 | -14,35% | 45,36 | 489 | -21,63% | 54,64 | 895 | -18,49% |
| Recels | 37 | -9,76% | 42,05 | 51 | -8,93% | 57,95 | 88 | -9,28% |
| Proxénétisme | 0 | - | - | 0 | - | - | 0 | - |
| Infractions à la législation sur les stupéfiants | 243 | -23,58% | 40,98 | 350 | -22,91% | 59,02 | 593 | -23,19% |
| <i>dont trafic et revente de stupéfiants</i> | 51 | -8,93% | 45,95 | 60 | -29,41% | 54,05 | 111 | -21,28% |
| Débites de boissons, Alcool, Tabac | 1 | -66,67% | 100,00 | 0 | -100,00% | - | 1 | -75,00% |
| Délits à la police des étrangers | 10 | 100,00% | 40,00 | 15 | -6,25% | 60,00 | 25 | 19,05% |
| Port ou détention d'armes prohibées | 32 | 3,23% | 37,21 | 54 | -35,71% | 62,79 | 86 | -25,22% |
| Délits des courses et jeux | 0 | - | - | 1 | - | 100,00 | 1 | - |
| Délits d'interdiction de séjour et de paraître | 1 | 0,00% | 50,00 | 1 | 0,00% | 50,00 | 2 | 0,00% |
| Atteintes à l'environnement | 38 | 11,76% | 97,44 | 1 | 0,00% | 2,56 | 39 | 11,43% |
| Chasse et pêche | 0 | -100,00% | - | 0 | - | - | 0 | -100,00% |
| Faux documents d'identité | 1 | -50,00% | 25,00 | 3 | -25,00% | 75,00 | 4 | -33,33% |
| Faux documents concernant circulation véhicules | 6 | 20,00% | 85,71 | 1 | -66,67% | 14,29 | 7 | -12,50% |
| Autres faux documents administratifs | 5 | 66,67% | 62,50 | 3 | - | 37,50 | 8 | 166,67% |
| Travail clandestin | 27 | -3,57% | 75,00 | 9 | 125,00% | 25,00 | 36 | 12,50% |
| Emploi d'étranger sans titre de travail | 5 | - | 100,00 | 0 | - | - | 5 | - |
| Marchandage - prêt de main d'œuvre | 0 | -100,00% | - | 0 | - | - | 0 | -100,00% |
| Infractions routières (*) | 1 282 | -1,16% | 71,14 | 520 | -13,48% | 28,86 | 1 802 | -5,06% |
| Conduites sans permis de conduire | 233 | 2,19% | 60,68 | 151 | 1,34% | 39,32 | 384 | 1,86% |
| Conduites sous l'emprise d'un état alcoolique | 727 | -3,20% | 72,12 | 281 | -9,06% | 27,88 | 1 008 | -4,91% |
| Conduites sous l'emprise de produits stupéfiants | 169 | 6,29% | 72,53 | 64 | -41,82% | 27,47 | 233 | -13,38% |
| Conduites sous l'emprise d'un état alcoolique et sous l'emprise de produits stupéfiants | 7 | -63,16% | 25,00 | 21 | -27,59% | 75,00 | 28 | -41,67% |
| Les grands excès de vitesse | 146 | 4,29% | 97,99 | 3 | -25,00% | 2,01 | 149 | 3,47% |


| Délinquance constatée dans les circonscriptions de : | Alençon | Argentan | Flers-de-l'Orne |
|--|--------------|------------|-----------------|
| Atteintes volontaires à l'Intégrité physique | 382 | 158 | 100 |
| Violences physiques non crapuleuses | 213 | 93 | 66 |
| <i>dont homicides et tentatives d'homicides pour autre motifs</i> | <i>0</i> | <i>0</i> | <i>1</i> |
| <i>coups et blessures volontaires</i> | <i>178</i> | <i>50</i> | <i>47</i> |
| <i>prises d'otages dans un autre but, séquestrations</i> | <i>5</i> | <i>0</i> | <i>1</i> |
| <i>homicides commis contre enfants de moins de 15 ans</i> | <i>0</i> | <i>0</i> | <i>0</i> |
| <i>violences, mauvais traitements et abandons d'enfants.</i> | <i>6</i> | <i>25</i> | <i>4</i> |
| <i>violences à dépositaires autorité</i> | <i>24</i> | <i>18</i> | <i>13</i> |
| Violences physiques crapuleuses | 54 | 6 | 3 |
| <i>dont règlements de compte entre malfaiteurs</i> | <i>0</i> | <i>0</i> | <i>0</i> |
| <i>homicides et tentatives d'homicides pour voler ou à l'occasion de vols</i> | <i>1</i> | <i>0</i> | <i>0</i> |
| <i>prises d'otages à l'occasion de vols</i> | <i>0</i> | <i>0</i> | <i>0</i> |
| <i>vols à main armée (armes à feu)</i> | <i>0</i> | <i>2</i> | <i>1</i> |
| <i>vols avec arme blanche</i> | <i>4</i> | <i>1</i> | <i>0</i> |
| <i>vols avec violence sans arme</i> | <i>49</i> | <i>3</i> | <i>2</i> |
| Violences sexuelles | 43 | 11 | 6 |
| <i>dont viols sur majeur(e)s</i> | <i>5</i> | <i>0</i> | <i>0</i> |
| <i>viols sur mineur(e)s</i> | <i>12</i> | <i>2</i> | <i>2</i> |
| <i>harcèlements sexuels et autres agressions sexuelles contre des majeur(e)s</i> | <i>8</i> | <i>4</i> | <i>1</i> |
| <i>harcèlements sexuels et autres agressions sexuelles contre des mineur(e)s</i> | <i>18</i> | <i>5</i> | <i>3</i> |
| Menaces de violences | 72 | 48 | 25 |
| Atteintes aux biens | 1 588 | 749 | 589 |
| Vols à main armée (armes à feu) | 0 | 2 | 1 |
| Vols avec violences sans arme à feu | 53 | 4 | 2 |
| Vols avec entrée par ruse | 8 | 2 | 0 |
| Cambriolages | 183 | 91 | 50 |
| <i>dont résidences principales</i> | <i>67</i> | <i>28</i> | <i>20</i> |
| <i>résidences secondaires</i> | <i>0</i> | <i>0</i> | <i>1</i> |
| <i>locaux industriels, commerciaux, financiers</i> | <i>58</i> | <i>34</i> | <i>15</i> |
| <i>autres lieux</i> | <i>58</i> | <i>29</i> | <i>14</i> |
| Vols liés à l'automobile et aux deux roues à moteur | 325 | 202 | 83 |
| <i>dont vols d'automobiles</i> | <i>49</i> | <i>19</i> | <i>17</i> |
| <i>vols de véhicules de transport avec fret</i> | <i>0</i> | <i>0</i> | <i>0</i> |
| <i>vols de véhicules motorisés à deux roues</i> | <i>75</i> | <i>11</i> | <i>19</i> |
| <i>vols à la roulotte et d'accessoires sur véhicules immatriculés</i> | <i>201</i> | <i>172</i> | <i>47</i> |
| Vols simples au préjudice des particuliers | 327 | 169 | 139 |
| <i>dont vols à la tire</i> | <i>4</i> | <i>1</i> | <i>2</i> |
| <i>autres vols au préjudice de particuliers dans des locaux où lieux publics</i> | <i>172</i> | <i>107</i> | <i>85</i> |
| <i>autres vols au préjudice de particuliers dans des locaux où lieux privés</i> | <i>151</i> | <i>61</i> | <i>52</i> |
| Autres vols simples (a l'étalage, chantiers, etc...) | 77 | 88 | 105 |
| <i>dont vols à l'étalage</i> | <i>53</i> | <i>54</i> | <i>59</i> |
| <i>vols sur chantiers</i> | <i>7</i> | <i>5</i> | <i>4</i> |
| <i>vols sur exploitations agricoles</i> | <i>0</i> | <i>0</i> | <i>0</i> |
| <i>autres vols au préjudice d'établissements publics où privés</i> | <i>17</i> | <i>29</i> | <i>42</i> |
| Destructions et dégradations de biens | 615 | 191 | 209 |
| <i>dont attentats par explosifs contre les biens publics</i> | <i>1</i> | <i>0</i> | <i>0</i> |
| <i>attentats par explosifs contre les biens privés</i> | <i>0</i> | <i>0</i> | <i>0</i> |
| <i>incendies volontaires contre les biens publics</i> | <i>21</i> | <i>5</i> | <i>5</i> |
| <i>incendies volontaires contre les biens privés</i> | <i>50</i> | <i>4</i> | <i>7</i> |
| <i>autres destructions et dégradations de biens publics</i> | <i>53</i> | <i>26</i> | <i>36</i> |
| <i>destructions et dégradations de véhicules privés</i> | <i>175</i> | <i>51</i> | <i>45</i> |
| <i>autres destructions et dégradations de biens privés</i> | <i>315</i> | <i>105</i> | <i>116</i> |
| Escroqueries et infractions économiques et financières | 314 | 142 | 105 |
| Escroqueries, faux et contrefaçons | 298 | 138 | 97 |
| Délinquance économique et financière | 10 | 2 | 2 |
| Infractions à la législation sur les chèques (sf chèques volés) | 6 | 2 | 6 |
| Criminalité organisée et délinquance spécialisée | 24 | 7 | 4 |
| Infractions révélées par l'action des services | 147 | 198 | 137 |
| Recels | 11 | 33 | 6 |
| Proxénétisme | 0 | 0 | 0 |
| Infractions à la législation sur les stupéfiants | 80 | 152 | 115 |
| <i>dont trafic de stupéfiants</i> | <i>9</i> | <i>2</i> | <i>2</i> |
| <i>usage - revente de stupéfiants</i> | <i>10</i> | <i>30</i> | <i>5</i> |
| <i>usage de stupéfiants</i> | <i>60</i> | <i>116</i> | <i>63</i> |
| Débits de boissons, Alcool, Tabac | 0 | 0 | 0 |
| Délits à la police des étrangers | 12 | 1 | 2 |
| Port ou détention d'armes prohibées | 31 | 11 | 12 |
| Délits des courses et jeux | 0 | 0 | 0 |
| Délits d'interdiction de séjour et de paraître | 0 | 0 | 1 |
| Atteintes à l'environnement | 1 | 0 | 0 |
| Chasse et pêche | 0 | 0 | 0 |
| Faux documents d'identité | 2 | 1 | 0 |
| Faux documents concernant circulation véhicules | 1 | 0 | 0 |
| Autres faux documents administratifs | 3 | 0 | 0 |
| Travail clandestin | 6 | 0 | 1 |
| Emploi d'étranger sans titre de travail | 0 | 0 | 0 |
| Marchandage - prêt de main d'œuvre | 0 | 0 | 0 |

| Délinquance constatée dans les compagnies de : | Alençon | Argentan | Domfront | Mortagne-au-Perche |
|--|-----------|--------------|------------|--------------------|
| <i>La compagnie d'Alençon est fermée depuis janvier 2010</i> | | | | |
| Atteintes volontaires à l'Intégrité physique | 6 | 233 | 165 | 285 |
| Violences physiques non crapuleuses | 3 | 146 | 114 | 197 |
| <i>dont homicides et tentatives d'homicides pour autre motifs</i> | <i>0</i> | <i>0</i> | <i>2</i> | <i>4</i> |
| <i>coups et blessures volontaires</i> | <i>3</i> | <i>133</i> | <i>95</i> | <i>169</i> |
| <i>prises d'otages dans un autre but, séquestrations</i> | <i>0</i> | <i>1</i> | <i>0</i> | <i>1</i> |
| <i>homicides commis contre enfants de moins de 15 ans</i> | <i>0</i> | <i>0</i> | <i>0</i> | <i>0</i> |
| <i>violences, mauvais traitements et abandons d'enfants.</i> | <i>0</i> | <i>5</i> | <i>9</i> | <i>9</i> |
| <i>violences à dépositaires autorité</i> | <i>0</i> | <i>7</i> | <i>8</i> | <i>14</i> |
| Violences physiques crapuleuses | 0 | 7 | 9 | 16 |
| <i>dont règlements de compte entre malfaiteurs</i> | <i>0</i> | <i>0</i> | <i>0</i> | <i>0</i> |
| <i>homicides et tentatives d'homicides pour voler ou à l'occasion de vols</i> | <i>0</i> | <i>0</i> | <i>0</i> | <i>0</i> |
| <i>prises d'otages à l'occasion de vols</i> | <i>0</i> | <i>0</i> | <i>0</i> | <i>0</i> |
| <i>vols à main armée (armes à feu)</i> | <i>0</i> | <i>0</i> | <i>0</i> | <i>2</i> |
| <i>vols avec arme blanche</i> | <i>0</i> | <i>0</i> | <i>0</i> | <i>3</i> |
| <i>vols avec violence sans arme</i> | <i>0</i> | <i>7</i> | <i>9</i> | <i>11</i> |
| Violences sexuelles | 0 | 22 | 12 | 37 |
| <i>dont viols sur majeur(e)s</i> | <i>0</i> | <i>4</i> | <i>3</i> | <i>4</i> |
| <i>viols sur mineur(e)s</i> | <i>0</i> | <i>2</i> | <i>3</i> | <i>17</i> |
| <i>harcèlements sexuels et autres agressions sexuelles contre des majeur(e)s</i> | <i>0</i> | <i>4</i> | <i>2</i> | <i>2</i> |
| <i>harcèlements sexuels et autres agressions sexuelles contre des mineur(e)s</i> | <i>0</i> | <i>12</i> | <i>4</i> | <i>14</i> |
| Menaces de violences | 3 | 58 | 30 | 35 |
| Atteintes aux biens | 29 | 1 118 | 746 | 1 206 |
| Vols à main armée (armes à feu) | 0 | 0 | 0 | 2 |
| Vols avec violences sans arme à feu | 0 | 7 | 9 | 14 |
| Vols avec entrée par ruse | 0 | 10 | 3 | 6 |
| Cambriolages | 9 | 283 | 169 | 413 |
| <i>dont résidences principales</i> | <i>4</i> | <i>101</i> | <i>46</i> | <i>155</i> |
| <i>résidences secondaires</i> | <i>1</i> | <i>39</i> | <i>24</i> | <i>53</i> |
| <i>locaux industriels, commerciaux, financiers</i> | <i>1</i> | <i>82</i> | <i>54</i> | <i>121</i> |
| <i>autres lieux</i> | <i>3</i> | <i>61</i> | <i>45</i> | <i>84</i> |
| Vols liés à l'automobile et aux deux roues à moteur | 7 | 221 | 152 | 310 |
| <i>dont vols d'automobiles</i> | <i>1</i> | <i>55</i> | <i>41</i> | <i>85</i> |
| <i>vols de véhicules de transport avec fret</i> | <i>0</i> | <i>0</i> | <i>0</i> | <i>0</i> |
| <i>vols de véhicules motorisés à deux roues</i> | <i>1</i> | <i>27</i> | <i>19</i> | <i>31</i> |
| <i>vols à la roulotte et d'accessoires sur véhicules immatriculés</i> | <i>5</i> | <i>139</i> | <i>92</i> | <i>194</i> |
| Vols simples au préjudice des particuliers | 6 | 266 | 226 | 232 |
| <i>dont vols à la tire</i> | <i>0</i> | <i>18</i> | <i>18</i> | <i>29</i> |
| <i>autres vols au préjudice de particuliers dans des locaux où lieux publics</i> | <i>5</i> | <i>92</i> | <i>95</i> | <i>83</i> |
| <i>autres vols au préjudice de particuliers dans des locaux où lieux privés</i> | <i>1</i> | <i>156</i> | <i>113</i> | <i>120</i> |
| Autres vols simples (a l'étalage, chantiers, etc...) | 5 | 163 | 74 | 129 |
| <i>dont vols à l'étalage</i> | <i>0</i> | <i>13</i> | <i>17</i> | <i>37</i> |
| <i>vols sur chantiers</i> | <i>2</i> | <i>32</i> | <i>10</i> | <i>22</i> |
| <i>vols sur exploitations agricoles</i> | <i>1</i> | <i>78</i> | <i>9</i> | <i>25</i> |
| <i>autres vols au préjudice d'établissements publics où privés</i> | <i>2</i> | <i>40</i> | <i>38</i> | <i>45</i> |
| Destructions et dégradations de biens | 2 | 168 | 113 | 100 |
| <i>dont attentats par explosifs contre les biens publics</i> | <i>0</i> | <i>0</i> | <i>0</i> | <i>0</i> |
| <i>attentats par explosifs contre les biens privés</i> | <i>0</i> | <i>0</i> | <i>0</i> | <i>0</i> |
| <i>incendies volontaires contre les biens publics</i> | <i>0</i> | <i>3</i> | <i>3</i> | <i>3</i> |
| <i>incendies volontaires contre les biens privés</i> | <i>0</i> | <i>22</i> | <i>7</i> | <i>4</i> |
| <i>autres destructions et dégradations de biens publics</i> | <i>1</i> | <i>39</i> | <i>29</i> | <i>32</i> |
| <i>destructions et dégradations de véhicules privés</i> | <i>0</i> | <i>61</i> | <i>39</i> | <i>35</i> |
| <i>autres destructions et dégradations de biens privés</i> | <i>1</i> | <i>43</i> | <i>35</i> | <i>26</i> |
| Escroqueries et infractions économiques et financières | 11 | 177 | 128 | 150 |
| Escroqueries, faux et contrefaçons | 10 | 150 | 118 | 131 |
| Délinquance économique et financière | 1 | 24 | 6 | 16 |
| Infractions à la législation sur les chèques (sf chèques volés) | 0 | 3 | 4 | 3 |
| Criminalité organisée et délinquance spécialisée | 0 | 8 | 8 | 5 |
| Infractions révélées par l'action des services | 7 | 143 | 111 | 120 |
| Recels | 0 | 14 | 3 | 19 |
| Proxénétisme | 0 | 0 | 0 | 0 |
| Infractions à la législation sur les stupéfiants | 6 | 79 | 87 | 49 |
| <i>dont trafic de stupéfiants</i> | <i>0</i> | <i>2</i> | <i>3</i> | <i>0</i> |
| <i>usage - revente de stupéfiants</i> | <i>2</i> | <i>8</i> | <i>20</i> | <i>11</i> |
| <i>usage de stupéfiants</i> | <i>4</i> | <i>66</i> | <i>60</i> | <i>33</i> |
| Débits de boissons, Alcool, Tabac | 0 | 1 | 0 | 0 |
| Délits à la police des étrangers | 0 | 2 | 1 | 6 |
| Port ou détention d'armes prohibées | 0 | 7 | 8 | 17 |
| Délits des courses et jeux | 0 | 0 | 0 | 0 |
| Délits d'interdiction de séjour et de paraître | 0 | 1 | 0 | 0 |
| Atteintes à l'environnement | 0 | 18 | 10 | 10 |
| Chasse et pêche | 0 | 0 | 0 | 0 |
| Faux documents d'identité | 0 | 1 | 0 | 0 |
| Faux documents concernant circulation véhicules | 0 | 1 | 0 | 5 |
| Autres faux documents administratifs | 0 | 3 | 1 | 1 |
| Travail clandestin | 1 | 15 | 1 | 9 |
| Emploi d'étranger sans titre de travail | 0 | 1 | 0 | 4 |
| Marchandage - prêt de main d'œuvre | 0 | 0 | 0 | 0 |

BOURGOGNE



Part de la population de la région
dans le total national



DÉPARTEMENT DE LA CÔTE-D'OR (21)

| Population au 01 01 2011 521 608 | Année | | |
|--|--------|--------|-----------|
| | 2 009 | 2 010 | variation |
| Atteintes volontaires à l'intégrité physique | 2 406 | 2 364 | -1,75% |
| <i>dont violences physiques crapuleuses</i> | 394 | 424 | 7,61% |
| Ateintes aux Biens | 14 908 | 14 284 | -4,19% |
| Escroqueries et infractions économiques et financières | 2 395 | 2 263 | -5,51% |
| Criminalité organisée et délinquance spécialisée | 168 | 118 | -29,76% |
| Phénomènes de type urbain | 115 | 155 | 34,78% |
| Interventions pour différends familiaux | 1 443 | 1 307 | -9,42% |
| Infractions révélées par l'action des services | 2 059 | 1 986 | -3,55% |
| <i>dont trafic et revente de stupéfiants</i> | 194 | 227 | 17,01% |
| Infractions routières (*) | 2 352 | 2 409 | 2,42% |

DÉPARTEMENT DE LA NIÈVRE (58)

| Population au 01 01 2011 220 653 | Année | | |
|--|-------|-------|-----------|
| | 2 009 | 2 010 | variation |
| Atteintes volontaires à l'intégrité physique | 956 | 945 | -1,15% |
| <i>dont violences physiques crapuleuses</i> | 67 | 87 | 29,85% |
| Ateintes aux Biens | 4 564 | 4 367 | -4,32% |
| Escroqueries et infractions économiques et financières | 821 | 801 | -2,44% |
| Criminalité organisée et délinquance spécialisée | 28 | 48 | 71,43% |
| Phénomènes de type urbain | 33 | 45 | 36,36% |
| Interventions pour différends familiaux | 360 | 326 | -9,44% |
| Infractions révélées par l'action des services | 682 | 876 | 28,45% |
| <i>dont trafic et revente de stupéfiants</i> | 80 | 93 | 16,25% |
| Infractions routières (*) | 1 214 | 1 216 | 0,16% |

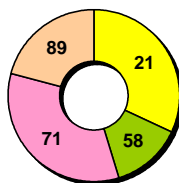
DÉPARTEMENT DE LA SAÔNE-ET-LOIRE (71)

| Population au 01 01 2011 553 968 | Année | | |
|--|--------|--------|-----------|
| | 2 009 | 2 010 | variation |
| Atteintes volontaires à l'intégrité physique | 1 996 | 1 874 | -6,11% |
| <i>dont violences physiques crapuleuses</i> | 216 | 213 | -1,39% |
| Ateintes aux Biens | 11 436 | 11 040 | -3,46% |
| Escroqueries et infractions économiques et financières | 2 267 | 2 595 | 14,47% |
| Criminalité organisée et délinquance spécialisée | 136 | 153 | 12,50% |
| Phénomènes de type urbain | 128 | 116 | -9,38% |
| Interventions pour différends familiaux | 1 399 | 1 279 | -8,58% |
| Infractions révélées par l'action des services | 1 939 | 2 051 | 5,78% |
| <i>dont trafic et revente de stupéfiants</i> | 242 | 200 | -17,36% |
| Infractions routières (*) | 2 321 | 2 227 | -4,05% |

Population départementale

Année 2010

| | parts dans la région |
|-------------------|----------------------|
| 21 Côte-d'Or | 31,83% |
| 58 Nièvre | 13,47% |
| 71 Saône-et-Loire | 33,81% |
| 89 Yonne | 20,89% |



Données métropolitaines

| Population au 01 01 2011 62 134 963 | Année | | |
|--|-----------|-----------|-----------|
| | 2 009 | 2 010 | variation |
| Atteintes volontaires à l'intégrité physique | 455 911 | 467 348 | 2,51% |
| <i>dont violences physiques crapuleuses</i> | 112 909 | 121 192 | 7,34% |
| Ateintes aux Biens | 2 227 649 | 2 184 460 | -1,94% |
| Escroqueries et infractions économiques et financières | 370 728 | 354 656 | -4,34% |
| Criminalité organisée et délinquance spécialisée | 30 782 | 28 664 | -6,88% |
| Phénomènes de type urbain | 27 067 | 27 863 | 2,94% |
| Interventions pour différends familiaux | 211 063 | 208 461 | -1,23% |
| Infractions révélées par l'action des services | 372 264 | 359 292 | -3,48% |
| <i>dont trafic et revente de stupéfiants</i> | 24 094 | 23 988 | -0,44% |
| Infractions routières (*) | 298 474 | 290 919 | -2,53% |

DÉPARTEMENT DE L'YONNE (89)

| Population au 01 01 2011 342 359 | Année | | |
|--|-------|-------|-----------|
| | 2 009 | 2 010 | variation |
| Atteintes volontaires à l'intégrité physique | 2 129 | 2 216 | 4,09% |
| <i>dont violences physiques crapuleuses</i> | 200 | 197 | -1,50% |
| Ateintes aux Biens | 9 708 | 9 304 | -4,16% |
| Escroqueries et infractions économiques et financières | 1 659 | 1 799 | 8,44% |
| Criminalité organisée et délinquance spécialisée | 111 | 134 | 20,72% |
| Phénomènes de type urbain | 76 | 88 | 15,79% |
| Interventions pour différends familiaux | 722 | 741 | 2,63% |
| Infractions révélées par l'action des services | 1 583 | 1 652 | 4,36% |
| <i>dont trafic et revente de stupéfiants</i> | 119 | 127 | 6,72% |
| Infractions routières (*) | 2 858 | 2 041 | -28,59% |

DÉPARTEMENT DE LA CÔTE-D'OR (21)

| Données départementales année 2010 (services de police et unités de gendarmerie) | Gendarmerie nationale | | | Police nationale | | | Total | |
|---|-----------------------|----------------|--------------------|------------------|----------------|--------------------|---------------|----------------|
| | nombre | variation | part dans le total | nombre | variation | part dans le total | nombre | variation |
| Atteintes volontaires à l'Intégrité physique | 839 | -2,78% | 35,49 | 1 525 | -1,17% | 64,51 | 2 364 | -1,75% |
| Violences physiques non crapuleuses | 561 | -5,56% | 43,79 | 720 | -5,88% | 56,21 | 1 281 | -5,74% |
| <i>dont homicides et tentatives d'homicides pour autre motifs</i> | 7 | 250,00% | 87,50 | 1 | -66,67% | 12,50 | 8 | 60,00% |
| <i>coups et blessures volontaires</i> | 503 | -7,37% | 49,46 | 514 | -15,46% | 50,54 | 1 017 | -11,64% |
| <i>prises d'otages dans un autre but, séquestrations</i> | 4 | 100,00% | 30,77 | 9 | 200,00% | 69,23 | 13 | 160,00% |
| <i>homicides commis contre enfants de moins de 15 ans</i> | 0 | - | - | 0 | - | - | 0 | - |
| <i>violences, mauvais traitements et abandons d'enfants.</i> | 24 | -14,29% | 27,27 | 64 | 12,28% | 72,73 | 88 | 3,53% |
| <i>violences à dépositaires autorité</i> | 23 | 21,05% | 14,84 | 132 | 40,43% | 85,16 | 155 | 37,17% |
| Violences physiques crapuleuses | 53 | 17,78% | 12,50 | 371 | 6,30% | 87,50 | 424 | 7,61% |
| <i>dont règlements de compte entre malfaiteurs</i> | 0 | -100,00% | - | 0 | - | - | 0 | -100,00% |
| <i>homicides et tentatives d'homicides pour voler ou à l'occasion de vols</i> | 0 | - | - | 0 | -100,00% | - | 0 | -100,00% |
| <i>prises d'otages à l'occasion de vols</i> | 0 | - | - | 0 | - | - | 0 | - |
| <i>vols à main armée (armes à feu)</i> | 8 | 33,33% | 66,67 | 4 | -71,43% | 33,33 | 12 | -40,00% |
| <i>vols avec arme blanche</i> | 7 | -30,00% | 15,91 | 37 | 146,67% | 84,09 | 44 | 76,00% |
| <i>vols avec violence sans arme</i> | 38 | 35,71% | 10,33 | 330 | 3,77% | 89,67 | 368 | 6,36% |
| Violences sexuelles | 58 | -14,71% | 37,91 | 95 | -4,04% | 62,09 | 153 | -8,38% |
| <i>dont vols sur majeur(e)s</i> | 12 | -20,00% | 34,29 | 23 | -11,54% | 65,71 | 35 | -14,63% |
| <i>vols sur mineur(e)s</i> | 17 | -19,05% | 51,52 | 16 | 14,29% | 48,48 | 33 | -5,71% |
| <i>harcèlements sexuels et autres agressions sexuelles contre des majeur(e)s</i> | 8 | 33,33% | 27,59 | 21 | 10,53% | 72,41 | 29 | 16,00% |
| <i>harcèlements sexuels et autres agressions sexuelles contre des mineur(e)s</i> | 21 | -19,23% | 37,50 | 35 | -12,50% | 62,50 | 56 | -15,15% |
| Menaces de violences | 167 | 7,05% | 33,00 | 339 | 2,73% | 67,00 | 506 | 4,12% |
| Atteintes aux biens | 4 950 | -7,25% | 34,65 | 9 334 | -2,48% | 65,35 | 14 284 | -4,19% |
| Vols à main armée (armes à feu) | 8 | 33,33% | 66,67 | 4 | -71,43% | 33,33 | 12 | -40,00% |
| Vols avec violences sans arme à feu | 45 | 18,42% | 10,92 | 367 | 10,21% | 89,08 | 412 | 11,05% |
| Vols avec entrée par ruse | 22 | -31,25% | 36,07 | 39 | 56,00% | 63,93 | 61 | 7,02% |
| Cambriolages | 1 026 | -4,91% | 49,59 | 1 043 | -16,56% | 50,41 | 2 069 | -11,16% |
| <i>dont vols par effraction de résidences principales et secondaires</i> | 477 | -17,47% | 53,48 | 415 | -7,78% | 46,52 | 892 | -13,23% |
| <i>vols par effraction de locaux industriels, commerciaux ou financiers</i> | 364 | 7,69% | 52,37 | 331 | 4,75% | 47,63 | 695 | 6,27% |
| Vols liés à l'automobile et aux deux roues à moteur | 1 391 | -14,61% | 40,25 | 2 065 | -6,77% | 59,75 | 3 456 | -10,09% |
| Vols simples au préjudice des particuliers | 1 450 | -2,49% | 39,60 | 2 212 | -5,79% | 60,40 | 3 662 | -4,51% |
| Autres vols simples (a l'étalage, chantiers, etc...) | 642 | 0,47% | 37,79 | 1 057 | 19,17% | 62,21 | 1 699 | 11,34% |
| Destructions et dégradations de biens | 366 | -14,29% | 12,56 | 2 547 | 1,92% | 87,44 | 2 913 | -0,44% |
| Escroqueries et infractions économiques et financières | 1 137 | 24,81% | 50,24 | 1 126 | -24,12% | 49,76 | 2 263 | -5,51% |
| Escroqueries, faux et contrefaçons | 978 | 27,18% | 49,07 | 1 015 | -26,82% | 50,93 | 1 993 | -7,56% |
| Délinquance économique et financière | 130 | 51,16% | 63,11 | 76 | 10,14% | 36,89 | 206 | 32,90% |
| Infractions à la législation sur les chèques (sf chèques volés) | 29 | -48,21% | 45,31 | 35 | 25,00% | 54,69 | 64 | -23,81% |
| Criminalité organisée et délinquance spécialisée | 58 | -15,94% | 49,15 | 60 | -39,39% | 50,85 | 118 | -29,76% |
| Phénomènes de type urbain | 23 | 21,05% | 14,84 | 132 | 37,50% | 85,16 | 155 | 34,78% |
| Violences à dépositaires de l'autorité | 23 | 21,05% | 14,84 | 132 | 40,43% | 85,16 | 155 | 37,17% |
| Violences entre bande | 0 | - | - | 0 | -100,00% | - | 0 | -100,00% |
| Interventions pour différends familiaux | 107 | -32,70% | 8,19 | 1 200 | -6,54% | 91,81 | 1 307 | -9,42% |
| Infractions révélées par l'action des services | 699 | 1,30% | 35,20 | 1 287 | -5,99% | 64,80 | 1 986 | -3,55% |
| Recels | 109 | 4,81% | 38,25 | 176 | 11,39% | 61,75 | 285 | 8,78% |
| Proxénétisme | 0 | - | - | 1 | -50,00% | 100,00 | 1 | -50,00% |
| Infractions à la législation sur les stupéfiants | 404 | 2,02% | 43,87 | 517 | -13,11% | 56,13 | 921 | -7,06% |
| <i>dont trafic et revente de stupéfiants</i> | 157 | 65,26% | 69,16 | 70 | -29,29% | 30,84 | 227 | 17,01% |
| Débets de boissons, Alcool, Tabac | 2 | 100,00% | 40,00 | 3 | 0,00% | 60,00 | 5 | 25,00% |
| Délits à la police des étrangers | 26 | -45,83% | 11,61 | 198 | 10,00% | 88,39 | 224 | -1,75% |
| Port ou détention d'armes prohibées | 43 | 22,86% | 13,48 | 276 | -2,13% | 86,52 | 319 | 0,63% |
| Délits des courses et jeux | 0 | - | - | 0 | -100,00% | - | 0 | -100,00% |
| Délits d'interdiction de séjour et de paraître | 0 | -100,00% | - | 5 | 400,00% | 100,00 | 5 | 66,67% |
| Atteintes à l'environnement | 9 | -62,50% | 90,00 | 1 | -66,67% | 10,00 | 10 | -62,96% |
| Chasse et pêche | 4 | -33,33% | 100,00 | 0 | - | - | 4 | -33,33% |
| Faux documents d'identité | 4 | -63,64% | 14,29 | 24 | -25,00% | 85,71 | 28 | -34,88% |
| Faux documents concernant circulation véhicules | 3 | -50,00% | 10,00 | 27 | -50,91% | 90,00 | 30 | -50,82% |
| Autres faux documents administratifs | 13 | -13,33% | 100,00 | 0 | -100,00% | - | 13 | -51,85% |
| Travail clandestin | 81 | 107,69% | 67,50 | 39 | 39,29% | 32,50 | 120 | 79,10% |
| Emploi d'étranger sans titre de travail | 1 | -50,00% | 5,26 | 18 | 28,57% | 94,74 | 19 | 18,75% |
| Marchandage - prêt de main d'œuvre | 0 | -100,00% | - | 2 | 0,00% | 100,00 | 2 | -33,33% |
| Infractions routières (*) | 1 601 | 3,83% | 66,46 | 808 | -0,25% | 33,54 | 2 409 | 2,42% |
| Conduites sans permis de conduire | 297 | -6,60% | 52,57 | 268 | 3,47% | 47,43 | 565 | -2,08% |
| Conduites sous l'emprise d'un état alcoolique | 964 | 2,55% | 67,98 | 454 | -10,45% | 32,02 | 1 418 | -2,00% |
| Conduites sous l'emprise de produits stupéfiants | 112 | 72,31% | 62,92 | 66 | 106,25% | 37,08 | 178 | 83,51% |
| Conduites sous l'emprise d'un état alcoolique et sous l'emprise de produits stupéfiants | 16 | 128,57% | 51,61 | 15 | 150,00% | 48,39 | 31 | 138,46% |
| Les grands excès de vitesse | 212 | 0,00% | 97,70 | 5 | -16,67% | 2,30 | 217 | -0,46% |

| Délinquance constatée dans les circonscriptions de : | Beaune | Dijon |
|--|------------|--------------|
| Atteintes volontaires à l'intégrité physique | 90 | 1 425 |
| Violences physiques non crapuleuses | 57 | 659 |
| <i>dont homicides et tentatives d'homicides pour autre motifs</i> | 0 | 1 |
| <i>coups et blessures volontaires</i> | 45 | 468 |
| <i>prises d'otages dans un autre but, séquestrations</i> | 0 | 6 |
| <i>homicides commis contre enfants de moins de 15 ans</i> | 0 | 0 |
| <i>violences, mauvais traitements et abandons d'enfants.</i> | 0 | 64 |
| <i>violences à dépositaires autorité</i> | 12 | 120 |
| Violences physiques crapuleuses | 9 | 359 |
| <i>dont règlements de compte entre malfaiteurs</i> | 0 | 0 |
| <i>homicides et tentatives d'homicides pour voler ou à l'occasion de vols</i> | 0 | 0 |
| <i>prises d'otages à l'occasion de vols</i> | 0 | 0 |
| <i>vols à main armée (armes à feu)</i> | 0 | 4 |
| <i>vols avec arme blanche</i> | 0 | 35 |
| <i>vols avec violence sans arme</i> | 9 | 320 |
| Violences sexuelles | 4 | 90 |
| <i>dont viols sur majeur(e)s</i> | 0 | 23 |
| <i>viols sur mineur(e)s</i> | 0 | 16 |
| <i>harcèlements sexuels et autres agressions sexuelles contre des majeur(e)s</i> | 2 | 18 |
| <i>harcèlements sexuels et autres agressions sexuelles contre des mineur(e)s</i> | 2 | 33 |
| Menaces de violences | 20 | 317 |
| Atteintes aux biens | 768 | 8 545 |
| Vols à main armée (armes à feu) | 0 | 4 |
| Vols avec violences sans arme à feu | 9 | 355 |
| Vols avec entrée par ruse | 3 | 36 |
| Cambriolages | 142 | 901 |
| <i>dont résidences principales</i> | 44 | 363 |
| <i>résidences secondaires</i> | 5 | 3 |
| <i>locaux industriels, commerciaux, financiers</i> | 45 | 286 |
| <i>autres lieux</i> | 48 | 249 |
| Vols liés à l'automobile et aux deux roues à moteur | 281 | 1 783 |
| <i>dont vols d'automobiles</i> | 78 | 333 |
| <i>vols de véhicules de transport avec fret</i> | 0 | 0 |
| <i>vols de véhicules motorisés à deux roues</i> | 46 | 333 |
| <i>vols à la roulotte et d'accessoires sur véhicules immatriculés</i> | 157 | 1 117 |
| Vols simples au préjudice des particuliers | 159 | 2 048 |
| <i>dont vols à la tire</i> | 11 | 269 |
| <i>autres vols au préjudice de particuliers dans des locaux où lieux publics</i> | 111 | 971 |
| <i>autres vols au préjudice de particuliers dans des locaux où lieux privés</i> | 37 | 808 |
| Autres vols simples (a l'étalage, chantiers, etc...) | 68 | 983 |
| <i>dont vols à l'étalage</i> | 35 | 574 |
| <i>vols sur chantiers</i> | 4 | 42 |
| <i>vols sur exploitations agricoles</i> | 0 | 0 |
| <i>autres vols au préjudice d'établissements publics où privés</i> | 29 | 367 |
| Destructions et dégradations de biens | 106 | 2 435 |
| <i>dont attentats par explosifs contre les biens publics</i> | 0 | 0 |
| <i>attentats par explosifs contre les biens privés</i> | 0 | 0 |
| <i>incendies volontaires contre les biens publics</i> | 0 | 25 |
| <i>incendies volontaires contre les biens privés</i> | 4 | 193 |
| <i>autres destructions et dégradations de biens publics</i> | 14 | 197 |
| <i>destructions et dégradations de véhicules privés</i> | 21 | 887 |
| <i>autres destructions et dégradations de biens privés</i> | 67 | 1 133 |
| Escroqueries et infractions économiques et financières | 117 | 882 |
| Escroqueries, faux et contrefaçons | 110 | 832 |
| Délinquance économique et financière | 3 | 36 |
| Infractions à la législation sur les chèques (sf chèques volés) | 4 | 14 |
| Criminalité organisée et délinquance spécialisée | 2 | 28 |
| Infractions révélées par l'action des services | 92 | 1 000 |
| Recels | 14 | 159 |
| Proxénétisme | 0 | 1 |
| Infractions à la législation sur les stupéfiants | 52 | 428 |
| <i>dont trafic de stupéfiants</i> | 0 | 9 |
| <i>usage - revente de stupéfiants</i> | 3 | 42 |
| <i>usage de stupéfiants</i> | 49 | 366 |
| Débits de boissons, Alcool, Tabac | 0 | 3 |
| Délits à la police des étrangers | 1 | 103 |
| Port ou détention d'armes prohibées | 22 | 253 |
| Délits des courses et jeux | 0 | 0 |
| Délits d'interdiction de séjour et de paraître | 0 | 5 |
| Atteintes à l'environnement | 0 | 1 |
| Chasse et pêche | 0 | 0 |
| Faux documents d'identité | 1 | 7 |
| Faux documents concernant circulation véhicules | 0 | 6 |
| Autres faux documents administratifs | 0 | 0 |
| Travail clandestin | 1 | 31 |
| Emploi d'étranger sans titre de travail | 1 | 2 |
| Marchandage - prêt de main d'œuvre | 0 | 1 |

| Délinquance constatée dans les compagnies de : | Beaune | Dijon | Is-sur-Tille | Montbard |
|--|--------------|--------------|--------------|------------|
| Atteintes volontaires à l'Intégrité physique | 198 | 308 | 154 | 175 |
| Violences physiques non crapuleuses | 134 | 198 | 114 | 113 |
| <i>dont homicides et tentatives d'homicides pour autre motifs</i> | 0 | 5 | 1 | 1 |
| <i>coups et blessures volontaires</i> | 129 | 169 | 108 | 96 |
| <i>prises d'otages dans un autre but, séquestrations</i> | 0 | 4 | 0 | 0 |
| <i>homicides commis contre enfants de moins de 15 ans</i> | 0 | 0 | 0 | 0 |
| <i>violences, mauvais traitements et abandons d'enfants.</i> | 2 | 10 | 3 | 9 |
| <i>violences à dépositaires autorité</i> | 3 | 10 | 2 | 7 |
| Violences physiques crapuleuses | 10 | 29 | 7 | 7 |
| <i>dont règlements de compte entre malfaiteurs</i> | 0 | 0 | 0 | 0 |
| <i>homicides et tentatives d'homicides pour voler ou à l'occasion de vols</i> | 0 | 0 | 0 | 0 |
| <i>prises d'otages à l'occasion de vols</i> | 0 | 0 | 0 | 0 |
| <i>vols à main armée (armes à feu)</i> | 2 | 5 | 0 | 1 |
| <i>vols avec arme blanche</i> | 0 | 5 | 2 | 0 |
| <i>vols avec violence sans arme</i> | 8 | 19 | 5 | 6 |
| Violences sexuelles | 11 | 25 | 8 | 14 |
| <i>dont viols sur majeur(e)s</i> | 3 | 7 | 0 | 2 |
| <i>viols sur mineur(e)s</i> | 4 | 6 | 3 | 4 |
| <i>harcèlements sexuels et autres agressions sexuelles contre des majeur(e)s</i> | 2 | 5 | 1 | 0 |
| <i>harcèlements sexuels et autres agressions sexuelles contre des mineur(e)s</i> | 2 | 7 | 4 | 8 |
| Menaces de violences | 43 | 56 | 25 | 41 |
| Atteintes aux biens | 1 117 | 2 083 | 873 | 821 |
| Vols à main armée (armes à feu) | 2 | 5 | 0 | 1 |
| Vols avec violences sans arme à feu | 8 | 24 | 7 | 6 |
| Vols avec entrée par ruse | 2 | 7 | 8 | 5 |
| Cambriolages | 265 | 363 | 193 | 204 |
| <i>dont résidences principales</i> | 83 | 186 | 91 | 43 |
| <i>résidences secondaires</i> | 24 | 9 | 14 | 27 |
| <i>locaux industriels, commerciaux, financiers</i> | 120 | 111 | 46 | 87 |
| <i>autres lieux</i> | 38 | 57 | 42 | 47 |
| Vols liés à l'automobile et aux deux roues à moteur | 307 | 621 | 234 | 199 |
| <i>dont vols d'automobiles</i> | 81 | 135 | 60 | 64 |
| <i>vols de véhicules de transport avec fret</i> | 0 | 0 | 0 | 1 |
| <i>vols de véhicules motorisés à deux roues</i> | 34 | 78 | 28 | 26 |
| <i>vols à la roulotte et d'accessoires sur véhicules immatriculés</i> | 192 | 408 | 146 | 108 |
| Vols simples au préjudice des particuliers | 301 | 645 | 276 | 219 |
| <i>dont vols à la tire</i> | 32 | 113 | 41 | 16 |
| <i>autres vols au préjudice de particuliers dans des locaux où lieux publics</i> | 118 | 295 | 128 | 86 |
| <i>autres vols au préjudice de particuliers dans des locaux où lieux privés</i> | 151 | 237 | 107 | 117 |
| Autres vols simples (a l'étalage, chantiers, etc...) | 142 | 275 | 88 | 123 |
| <i>dont vols à l'étalage</i> | 25 | 117 | 7 | 18 |
| <i>vols sur chantiers</i> | 25 | 24 | 21 | 19 |
| <i>vols sur exploitations agricoles</i> | 15 | 9 | 16 | 21 |
| <i>autres vols au préjudice d'établissements publics où privés</i> | 77 | 125 | 44 | 65 |
| Destructions et dégradations de biens | 90 | 143 | 67 | 64 |
| <i>dont attentats par explosifs contre les biens publics</i> | 0 | 0 | 0 | 0 |
| <i>attentats par explosifs contre les biens privés</i> | 0 | 0 | 0 | 0 |
| <i>incendies volontaires contre les biens publics</i> | 0 | 7 | 2 | 3 |
| <i>incendies volontaires contre les biens privés</i> | 6 | 22 | 1 | 7 |
| <i>autres destructions et dégradations de biens publics</i> | 43 | 47 | 24 | 19 |
| <i>destructions et dégradations de véhicules privés</i> | 27 | 47 | 19 | 20 |
| <i>autres destructions et dégradations de biens privés</i> | 14 | 20 | 21 | 15 |
| Escroqueries et infractions économiques et financières | 300 | 386 | 262 | 169 |
| Escroqueries, faux et contrefaçons | 242 | 344 | 235 | 144 |
| Délinquance économique et financière | 47 | 34 | 19 | 23 |
| Infractions à la législation sur les chèques (sf chèques volés) | 11 | 8 | 8 | 2 |
| Criminalité organisée et délinquance spécialisée | 9 | 32 | 6 | 6 |
| Infractions révélées par l'action des services | 118 | 260 | 114 | 138 |
| Recels | 37 | 41 | 16 | 14 |
| Proxénétisme | 0 | 0 | 0 | 0 |
| Infractions à la législation sur les stupéfiants | 34 | 160 | 75 | 96 |
| <i>dont trafic de stupéfiants</i> | 2 | 13 | 1 | 0 |
| <i>usage - revente de stupéfiants</i> | 11 | 45 | 31 | 54 |
| <i>usage de stupéfiants</i> | 14 | 102 | 41 | 39 |
| Débits de boissons, Alcool, Tabac | 1 | 0 | 0 | 1 |
| Délits à la police des étrangers | 1 | 5 | 0 | 2 |
| Port ou détention d'armes prohibées | 4 | 19 | 13 | 5 |
| Délits des courses et jeux | 0 | 0 | 0 | 0 |
| Délits d'interdiction de séjour et de paraître | 0 | 0 | 0 | 0 |
| Atteintes à l'environnement | 0 | 3 | 1 | 5 |
| Chasse et pêche | 2 | 0 | 1 | 1 |
| Faux documents d'identité | 2 | 0 | 1 | 1 |
| Faux documents concernant circulation véhicules | 1 | 0 | 1 | 0 |
| Autres faux documents administratifs | 0 | 8 | 1 | 1 |
| Travail clandestin | 35 | 24 | 5 | 12 |
| Emploi d'étranger sans titre de travail | 1 | 0 | 0 | 0 |
| Marchandage - prêt de main d'œuvre | 0 | 0 | 0 | 0 |

DÉPARTEMENT DE LA NIÈVRE (58)

| Données départementales année 2010 (services de police et unités de gendarmerie) | Gendarmerie nationale | | | Police nationale | | | Total | |
|---|-----------------------|----------------|--------------------|------------------|----------------|--------------------|--------------|---------------|
| | nombre | variation | part dans le total | nombre | variation | part dans le total | nombre | variation |
| Atteintes volontaires à l'Intégrité physique | 580 | -1,36% | 61,38 | 365 | -0,82% | 38,62 | 945 | -1,15% |
| Violences physiques non crapuleuses | 385 | -7,23% | 63,64 | 220 | -6,78% | 36,36 | 605 | -7,07% |
| <i>dont homicides et tentatives d'homicides pour autre motifs</i> | 2 | -66,67% | 100,00 | 0 | - | - | 2 | -66,67% |
| <i>coups et blessures volontaires</i> | 347 | -7,22% | 65,10 | 186 | -7,92% | 34,90 | 533 | -7,47% |
| <i>prises d'otages dans un autre but, séquestrations</i> | 1 | -50,00% | 100,00 | 0 | - | - | 1 | -50,00% |
| <i>homicides commis contre enfants de moins de 15 ans</i> | 0 | - | - | 0 | - | - | 0 | - |
| <i>violences, mauvais traitements et abandons d'enfants.</i> | 17 | -15,00% | 70,83 | 7 | -50,00% | 29,17 | 24 | -29,41% |
| <i>violences à dépositaires autorité</i> | 18 | 38,46% | 40,00 | 27 | 35,00% | 60,00 | 45 | 36,36% |
| Violences physiques crapuleuses | 30 | 11,11% | 34,48 | 57 | 42,50% | 65,52 | 87 | 29,85% |
| <i>dont règlements de compte entre malfaiteurs</i> | 0 | - | - | 0 | - | - | 0 | - |
| <i>homicides et tentatives d'homicides pour voler ou à l'occasion de vols</i> | 0 | - | - | 0 | - | - | 0 | - |
| <i>prises d'otages à l'occasion de vols</i> | 0 | - | - | 0 | - | - | 0 | - |
| <i>vols à main armée (armes à feu)</i> | 4 | 0,00% | 33,33 | 8 | 100,00% | 66,67 | 12 | 50,00% |
| <i>vols avec arme blanche</i> | 3 | 50,00% | 60,00 | 2 | 0,00% | 40,00 | 5 | 25,00% |
| <i>vols avec violence sans arme</i> | 23 | 9,52% | 32,86 | 47 | 38,24% | 67,14 | 70 | 27,27% |
| Violences sexuelles | 77 | 50,98% | 85,56 | 13 | 18,18% | 14,44 | 90 | 45,16% |
| <i>dont viols sur majeur(e)s</i> | 17 | 54,55% | 85,00 | 3 | 0,00% | 15,00 | 20 | 42,86% |
| <i>viols sur mineur(e)s</i> | 22 | 29,41% | 88,00 | 3 | 50,00% | 12,00 | 25 | 31,58% |
| <i>harcèlements sexuels et autres agressions sexuelles contre des majeur(e)s</i> | 8 | 100,00% | 80,00 | 2 | 100,00% | 20,00 | 10 | 100,00% |
| <i>harcèlements sexuels et autres agressions sexuelles contre des mineur(e)s</i> | 30 | 57,89% | 85,71 | 5 | 0,00% | 14,29 | 35 | 45,83% |
| Menaces de violences | 88 | -7,37% | 53,99 | 75 | -7,41% | 46,01 | 163 | -7,39% |
| Atteintes aux biens | 2 643 | -4,76% | 60,52 | 1 724 | -3,63% | 39,48 | 4 367 | -4,32% |
| Vols à main armée (armes à feu) | 4 | 0,00% | 33,33 | 8 | 100,00% | 66,67 | 12 | 50,00% |
| Vols avec violences sans arme à feu | 26 | 13,04% | 34,67 | 49 | 36,11% | 65,33 | 75 | 27,12% |
| Vols avec entrée par ruse | 13 | 0,00% | 56,52 | 10 | 233,33% | 43,48 | 23 | 43,75% |
| Cambriolages | 605 | 4,85% | 65,90 | 313 | 47,64% | 34,10 | 918 | 16,35% |
| <i>dont vols par effraction de résidences principales et secondaires</i> | 325 | 4,84% | 70,65 | 135 | 37,76% | 29,35 | 460 | 12,75% |
| <i>vols par effraction de locaux industriels, commerciaux ou financiers</i> | 171 | 9,62% | 80,66 | 41 | -16,33% | 19,34 | 212 | 3,41% |
| Vols liés à l'automobile et aux deux roues à moteur | 716 | 0,56% | 75,85 | 228 | -31,74% | 24,15 | 944 | -9,75% |
| Vols simples au préjudice des particuliers | 731 | -11,50% | 64,12 | 409 | -2,62% | 35,88 | 1 140 | -8,51% |
| Autres vols simples (a l'étalage, chantiers, etc...) | 353 | -4,08% | 63,83 | 200 | -14,53% | 36,17 | 553 | -8,14% |
| Destructions et dégradations de biens | 195 | -22,62% | 27,78 | 507 | -7,14% | 72,22 | 702 | -12,03% |
| Escroqueries et infractions économiques et financières | 502 | 11,31% | 62,67 | 299 | -19,19% | 37,33 | 801 | -2,44% |
| Escroqueries, faux et contrefaçons | 464 | 18,07% | 61,21 | 294 | -18,33% | 38,79 | 758 | 0,66% |
| Délinquance économique et financière | 27 | -27,03% | 84,38 | 5 | -44,44% | 15,63 | 32 | -30,43% |
| Infractions à la législation sur les chèques (sf chèques volés) | 11 | -47,62% | 100,00 | 0 | -100,00% | - | 11 | -50,00% |
| Criminalité organisée et délinquance spécialisée | 29 | 52,63% | 60,42 | 19 | 111,11% | 39,58 | 48 | 71,43% |
| Phénomènes de type urbain | 18 | 38,46% | 40,00 | 27 | 35,00% | 60,00 | 45 | 36,36% |
| Violences à dépositaires de l'autorité | 18 | 38,46% | 40,00 | 27 | 35,00% | 60,00 | 45 | 36,36% |
| Violences entre bande | 0 | - | - | 0 | - | - | 0 | - |
| Interventions pour différends familiaux | 57 | 14,00% | 17,48 | 269 | -13,23% | 82,52 | 326 | -9,44% |
| Infractions révélées par l'action des services | 431 | 5,90% | 49,20 | 445 | 61,82% | 50,80 | 876 | 28,45% |
| Recels | 47 | -7,84% | 61,04 | 30 | -9,09% | 38,96 | 77 | -8,33% |
| Proxénétisme | 1 | - | 100,00 | 0 | - | - | 1 | - |
| Infractions à la législation sur les stupéfiants | 308 | 8,07% | 53,94 | 263 | 46,11% | 46,06 | 571 | 22,80% |
| <i>dont trafic et revente de stupéfiants</i> | 51 | -7,27% | 54,84 | 42 | 68,00% | 45,16 | 93 | 16,25% |
| Débites de boissons, Alcool, Tabac | 3 | 50,00% | 100,00 | 0 | - | - | 3 | 50,00% |
| Délits à la police des étrangers | 9 | -18,18% | 24,32 | 28 | 27,27% | 75,68 | 37 | 12,12% |
| Port ou détention d'armes prohibées | 24 | 100,00% | 16,78 | 119 | 260,61% | 83,22 | 143 | 217,78% |
| Délits des courses et jeux | 0 | - | - | 0 | - | - | 0 | - |
| Délits d'interdiction de séjour et de paraître | 0 | -100,00% | - | 0 | -100,00% | - | 0 | -100,00% |
| Atteintes à l'environnement | 15 | -28,57% | 100,00 | 0 | - | - | 15 | -28,57% |
| Chasse et pêche | 2 | 0,00% | 100,00 | 0 | - | - | 2 | 0,00% |
| Faux documents d'identité | 1 | 0,00% | 50,00 | 1 | - | 50,00 | 2 | 100,00% |
| Faux documents concernant circulation véhicules | 1 | -66,67% | 20,00 | 4 | 100,00% | 80,00 | 5 | 0,00% |
| Autres faux documents administratifs | 4 | 33,33% | 100,00 | 0 | - | - | 4 | 33,33% |
| Travail clandestin | 15 | 7,14% | 100,00 | 0 | -100,00% | - | 15 | -16,67% |
| Emploi d'étranger sans titre de travail | 0 | -100,00% | - | 0 | - | - | 0 | -100,00% |
| Marchandage - prêt de main d'œuvre | 1 | - | 100,00 | 0 | - | - | 1 | - |
| Infractions routières (*) | 878 | -11,40% | 72,20 | 338 | 51,57% | 27,80 | 1 216 | 0,16% |
| Conduites sans permis de conduire | 189 | 2,16% | 59,06 | 131 | 101,54% | 40,94 | 320 | 28,00% |
| Conduites sous l'emprise d'un état alcoolique | 510 | -27,14% | 71,43 | 204 | 35,10% | 28,57 | 714 | -16,10% |
| Conduites sous l'emprise de produits stupéfiants | 117 | 735,71% | 99,15 | 1 | -85,71% | 0,85 | 118 | 461,90% |
| Conduites sous l'emprise d'un état alcoolique et sous l'emprise de produits stupéfiants | 7 | 250,00% | 77,78 | 2 | - | 22,22 | 9 | 350,00% |
| Les grands excès de vitesse | 55 | -38,89% | 100,00 | 0 | - | - | 55 | -38,89% |

| Délinquance constatée dans la circonscription de : | Nevers |
|--|--------------|
| Atteintes volontaires à l'intégrité physique | 362 |
| Violences physiques non crapuleuses | 220 |
| <i>dont homicides et tentatives d'homicides pour autre motifs</i> | 0 |
| <i>coups et blessures volontaires</i> | 186 |
| <i>prises d'otages dans un autre but, séquestrations</i> | 0 |
| <i>homicides commis contre enfants de moins de 15 ans</i> | 0 |
| <i>violences, mauvais traitements et abandons d'enfants.</i> | 7 |
| <i>violences à dépositaires autorité</i> | 27 |
| Violences physiques crapuleuses | 54 |
| <i>dont règlements de compte entre malfaiteurs</i> | 0 |
| <i>homicides et tentatives d'homicides pour voler ou à l'occasion de vols</i> | 0 |
| <i>prises d'otages à l'occasion de vols</i> | 0 |
| <i>vols à main armée (armes à feu)</i> | 5 |
| <i>vols avec arme blanche</i> | 2 |
| <i>vols avec violence sans arme</i> | 47 |
| Violences sexuelles | 13 |
| <i>dont viols sur majeur(e)s</i> | 3 |
| <i>viols sur mineur(e)s</i> | 3 |
| <i>harcèlements sexuels et autres agressions sexuelles contre des majeur(e)s</i> | 2 |
| <i>harcèlements sexuels et autres agressions sexuelles contre des mineur(e)s</i> | 5 |
| Menaces de violences | 75 |
| Atteintes aux biens | 1 721 |
| Vols à main armée (armes à feu) | 5 |
| Vols avec violences sans arme à feu | 49 |
| Vols avec entrée par ruse | 10 |
| Cambriolages | 313 |
| <i>dont résidences principales</i> | 134 |
| <i>résidences secondaires</i> | 1 |
| <i>locaux industriels, commerciaux, financiers</i> | 41 |
| <i>autres lieux</i> | 137 |
| Vols liés à l'automobile et aux deux roues à moteur | 228 |
| <i>dont vols d'automobiles</i> | 38 |
| <i>vols de véhicules de transport avec fret</i> | 0 |
| <i>vols de véhicules motorisés à deux roues</i> | 58 |
| <i>vols à la roulotte et d'accessoires sur véhicules immatriculés</i> | 132 |
| Vols simples au préjudice des particuliers | 409 |
| <i>dont vols à la tire</i> | 19 |
| <i>autres vols au préjudice de particuliers dans des locaux où lieux publics</i> | 193 |
| <i>autres vols au préjudice de particuliers dans des locaux où lieux privés</i> | 197 |
| Autres vols simples (a l'étalage, chantiers, etc...) | 200 |
| <i>dont vols à l'étalage</i> | 114 |
| <i>vols sur chantiers</i> | 7 |
| <i>vols sur exploitations agricoles</i> | 0 |
| <i>autres vols au préjudice d'établissements publics où privés</i> | 79 |
| Destructions et dégradations de biens | 507 |
| <i>dont attentats par explosifs contre les biens publics</i> | 0 |
| <i>attentats par explosifs contre les biens privés</i> | 0 |
| <i>incendies volontaires contre les biens publics</i> | 16 |
| <i>incendies volontaires contre les biens privés</i> | 31 |
| <i>autres destructions et dégradations de biens publics</i> | 95 |
| <i>destructions et dégradations de véhicules privés</i> | 118 |
| <i>autres destructions et dégradations de biens privés</i> | 247 |
| Escroqueries et infractions économiques et financières | 295 |
| Escroqueries, faux et contrefaçons | 292 |
| Délinquance économique et financière | 3 |
| Infractions à la législation sur les chèques (sf chèques volés) | 0 |
| Criminalité organisée et délinquance spécialisée | 12 |
| Infractions révélées par l'action des services | 409 |
| Recels | 29 |
| Proxénétisme | 0 |
| Infractions à la législation sur les stupéfiants | 229 |
| <i>dont trafic de stupéfiants</i> | 3 |
| <i>usage - revente de stupéfiants</i> | 27 |
| <i>usage de stupéfiants</i> | 196 |
| Débts de boissons, Alcool, Tabac | 0 |
| Délits à la police des étrangers | 28 |
| Port ou détention d'armes prohibées | 118 |
| Délits des courses et jeux | 0 |
| Délits d'interdiction de séjour et de paraître | 0 |
| Atteintes à l'environnement | 0 |
| Chasse et pêche | 0 |
| Faux documents d'identité | 1 |
| Faux documents concernant circulation véhicules | 4 |
| Autres faux documents administratifs | 0 |
| Travail clandestin | 0 |
| Emploi d'étranger sans titre de travail | 0 |
| Marchandage - prêt de main d'œuvre | 0 |

| Délinquance constatée dans les compagnies de : | Château-Chinon | Cosne-Cours-sur-Loire | Nevers |
|--|----------------|-----------------------|--------------|
| Atteintes volontaires à l'intégrité physique | 69 | 206 | 305 |
| Violences physiques non crapuleuses | 50 | 126 | 209 |
| <i>dont homicides et tentatives d'homicides pour autre motifs</i> | 0 | 1 | 1 |
| <i>coups et blessures volontaires</i> | 48 | 114 | 185 |
| <i>prises d'otages dans un autre but, séquestrations</i> | 0 | 0 | 1 |
| <i>homicides commis contre enfants de moins de 15 ans</i> | 0 | 0 | 0 |
| <i>violences, mauvais traitements et abandons d'enfants.</i> | 0 | 7 | 10 |
| <i>violences à dépositaires autorité</i> | 2 | 4 | 12 |
| Violences physiques crapuleuses | 1 | 17 | 12 |
| <i>dont règlements de compte entre malfaiteurs</i> | 0 | 0 | 0 |
| <i>homicides et tentatives d'homicides pour voler ou à l'occasion de vols</i> | 0 | 0 | 0 |
| <i>prises d'otages à l'occasion de vols</i> | 0 | 0 | 0 |
| <i>vols à main armée (armes à feu)</i> | 0 | 1 | 3 |
| <i>vols avec arme blanche</i> | 0 | 1 | 2 |
| <i>vols avec violence sans arme</i> | 1 | 15 | 7 |
| Violences sexuelles | 9 | 33 | 35 |
| <i>dont viols sur majeur(e)s</i> | 2 | 7 | 8 |
| <i>viols sur mineur(e)s</i> | 3 | 8 | 11 |
| <i>harcèlements sexuels et autres agressions sexuelles contre des majeur(e)s</i> | 1 | 3 | 4 |
| <i>harcèlements sexuels et autres agressions sexuelles contre des mineur(e)s</i> | 3 | 15 | 12 |
| Menaces de violences | 9 | 30 | 49 |
| Atteintes aux biens | 453 | 962 | 1 223 |
| Vols à main armée (armes à feu) | 0 | 1 | 3 |
| Vols avec violences sans arme à feu | 1 | 16 | 9 |
| Vols avec entrée par ruse | 3 | 5 | 5 |
| Cambriolages | 151 | 197 | 256 |
| <i>dont résidences principales</i> | 34 | 57 | 110 |
| <i>résidences secondaires</i> | 66 | 33 | 25 |
| <i>locaux industriels, commerciaux, financiers</i> | 28 | 65 | 77 |
| <i>autres lieux</i> | 23 | 42 | 44 |
| Vols liés à l'automobile et aux deux roues à moteur | 105 | 294 | 316 |
| <i>dont vols d'automobiles</i> | 28 | 65 | 92 |
| <i>vols de véhicules de transport avec fret</i> | 1 | 0 | 0 |
| <i>vols de véhicules motorisés à deux roues</i> | 21 | 28 | 50 |
| <i>vols à la roulotte et d'accessoires sur véhicules immatriculés</i> | 55 | 201 | 174 |
| Vols simples au préjudice des particuliers | 106 | 250 | 375 |
| <i>dont vols à la tire</i> | 6 | 14 | 14 |
| <i>autres vols au préjudice de particuliers dans des locaux où lieux publics</i> | 51 | 98 | 148 |
| <i>autres vols au préjudice de particuliers dans des locaux où lieux privés</i> | 49 | 138 | 213 |
| Autres vols simples (a l'étalage, chantiers, etc...) | 62 | 136 | 154 |
| <i>dont vols à l'étalage</i> | 3 | 21 | 43 |
| <i>vols sur chantiers</i> | 8 | 11 | 25 |
| <i>vols sur exploitations agricoles</i> | 14 | 30 | 12 |
| <i>autres vols au préjudice d'établissements publics où privés</i> | 37 | 74 | 74 |
| Destructions et dégradations de biens | 25 | 63 | 105 |
| <i>dont attentats par explosifs contre les biens publics</i> | 0 | 0 | 0 |
| <i>attentats par explosifs contre les biens privés</i> | 0 | 0 | 0 |
| <i>incendies volontaires contre les biens publics</i> | 1 | 1 | 1 |
| <i>incendies volontaires contre les biens privés</i> | 3 | 6 | 15 |
| <i>autres destructions et dégradations de biens publics</i> | 12 | 31 | 39 |
| <i>destructions et dégradations de véhicules privés</i> | 6 | 18 | 33 |
| <i>autres destructions et dégradations de biens privés</i> | 3 | 7 | 17 |
| Escroqueries et infractions économiques et financières | 96 | 193 | 208 |
| Escroqueries, faux et contrefaçons | 87 | 186 | 190 |
| Délinquance économique et financière | 7 | 4 | 12 |
| Infractions à la législation sur les chèques (sf chèques volés) | 2 | 3 | 6 |
| Criminalité organisée et délinquance spécialisée | 3 | 11 | 11 |
| Infractions révélées par l'action des services | 92 | 160 | 157 |
| Recels | 8 | 18 | 20 |
| Proxénétisme | 0 | 0 | 1 |
| Infractions à la législation sur les stupéfiants | 68 | 125 | 102 |
| <i>dont trafic de stupéfiants</i> | 0 | 6 | 1 |
| <i>usage - revente de stupéfiants</i> | 13 | 20 | 9 |
| <i>usage de stupéfiants</i> | 54 | 98 | 86 |
| Débits de boissons, Alcool, Tabac | 1 | 1 | 1 |
| Délits à la police des étrangers | 0 | 2 | 4 |
| Port ou détention d'armes prohibées | 6 | 6 | 12 |
| Délits des courses et jeux | 0 | 0 | 0 |
| Délits d'interdiction de séjour et de paraître | 0 | 0 | 0 |
| Atteintes à l'environnement | 3 | 2 | 9 |
| Chasse et pêche | 1 | 0 | 1 |
| Faux documents d'identité | 0 | 0 | 1 |
| Faux documents concernant circulation véhicules | 0 | 1 | 0 |
| Autres faux documents administratifs | 0 | 1 | 1 |
| Travail clandestin | 4 | 4 | 5 |
| Emploi d'étranger sans titre de travail | 0 | 0 | 0 |
| Marchandage - prêt de main d'œuvre | 1 | 0 | 0 |

DÉPARTEMENT DE LA SAÔNE-ET-LOIRE (71)

| Données départementales année 2010 (services de police et unités de gendarmerie) | Gendarmerie nationale | | | Police nationale | | | Total | |
|---|-----------------------|----------------|--------------------|------------------|---------------|--------------------|---------------|---------------|
| | nombre | variation | part dans le total | nombre | variation | part dans le total | nombre | variation |
| Atteintes volontaires à l'Intégrité physique | 769 | -7,46% | 41,04 | 1 105 | -5,15% | 58,96 | 1 874 | -6,11% |
| Violences physiques non crapuleuses | 529 | -7,03% | 43,90 | 676 | -3,15% | 56,10 | 1 205 | -4,89% |
| <i>dont homicides et tentatives d'homicides pour autre motifs</i> | 7 | 0,00% | 43,75 | 9 | 800,00% | 56,25 | 16 | 100,00% |
| <i>coups et blessures volontaires</i> | 452 | -5,44% | 45,98 | 531 | -11,35% | 54,02 | 983 | -8,73% |
| <i>prises d'otages dans un autre but, séquestrations</i> | 4 | 33,33% | 66,67 | 2 | -71,43% | 33,33 | 6 | -40,00% |
| <i>homicides commis contre enfants de moins de 15 ans</i> | 0 | - | - | 0 | - | - | 0 | - |
| <i>violences, mauvais traitements et abandons d'enfants.</i> | 26 | -18,75% | 30,59 | 59 | 391,67% | 69,41 | 85 | 93,18% |
| <i>violences à dépositaires autorité</i> | 40 | -18,37% | 34,78 | 75 | -5,06% | 65,22 | 115 | -10,16% |
| Violences physiques crapuleuses | 39 | -20,41% | 18,31 | 174 | 4,19% | 81,69 | 213 | -1,39% |
| <i>dont règlements de compte entre malfaiteurs</i> | 0 | - | - | 0 | - | - | 0 | - |
| <i>homicides et tentatives d'homicides pour voler ou à l'occasion de vols</i> | 0 | - | - | 0 | - | - | 0 | - |
| <i>prises d'otages à l'occasion de vols</i> | 0 | - | - | 0 | -100,00% | - | 0 | -100,00% |
| <i>vols à main armée (armes à feu)</i> | 3 | -72,73% | 12,00 | 22 | 175,00% | 88,00 | 25 | 31,58% |
| <i>vols avec arme blanche</i> | 4 | -20,00% | 21,05 | 15 | 25,00% | 78,95 | 19 | 11,76% |
| <i>vols avec violence sans arme</i> | 32 | -3,03% | 18,93 | 137 | -5,52% | 81,07 | 169 | -5,06% |
| Violences sexuelles | 72 | -19,10% | 50,00 | 72 | 0,00% | 50,00 | 144 | -10,56% |
| <i>dont viols sur majeur(e)s</i> | 7 | -46,15% | 43,75 | 9 | -40,00% | 56,25 | 16 | -42,86% |
| <i>viols sur mineur(e)s</i> | 27 | -10,00% | 64,29 | 15 | 87,50% | 35,71 | 42 | 10,53% |
| <i>harcèlements sexuels et autres agressions sexuelles contre des majeur(e)s</i> | 14 | -26,32% | 51,85 | 13 | -23,53% | 48,15 | 27 | -25,00% |
| <i>harcèlements sexuels et autres agressions sexuelles contre des mineur(e)s</i> | 24 | -11,11% | 40,68 | 35 | 9,38% | 59,32 | 59 | 0,00% |
| Menaces de violences | 129 | 4,03% | 41,35 | 183 | -19,74% | 58,65 | 312 | -11,36% |
| Atteintes aux biens | 4 833 | -6,21% | 43,78 | 6 207 | -1,21% | 56,22 | 11 040 | -3,46% |
| Vols à main armée (armes à feu) | 3 | -72,73% | 12,00 | 22 | 175,00% | 88,00 | 25 | 31,58% |
| Vols avec violences sans arme à feu | 36 | -5,26% | 19,15 | 152 | -3,18% | 80,85 | 188 | -3,59% |
| Vols avec entrée par ruse | 28 | -3,45% | 43,08 | 37 | 5,71% | 56,92 | 65 | 1,56% |
| Cambriolages | 1 254 | -1,42% | 59,71 | 846 | 13,86% | 40,29 | 2 100 | 4,22% |
| <i>dont vols par effraction de résidences principales et secondaires</i> | 691 | -0,58% | 60,35 | 454 | 22,37% | 39,65 | 1 145 | 7,41% |
| <i>vols par effraction de locaux industriels, commerciaux ou financiers</i> | 387 | -3,01% | 61,72 | 240 | 23,71% | 38,28 | 627 | 5,73% |
| Vols liés à l'automobile et aux deux roues à moteur | 1 215 | -1,78% | 47,46 | 1 345 | 0,07% | 52,54 | 2 560 | -0,81% |
| Vols simples au préjudice des particuliers | 1 312 | -4,37% | 48,52 | 1 392 | -12,18% | 51,48 | 2 704 | -8,56% |
| Autres vols simples (a l'étalage, chantiers, etc...) | 630 | -17,97% | 44,09 | 799 | 8,56% | 55,91 | 1 429 | -4,99% |
| Destructions et dégradations de biens | 355 | -16,67% | 18,03 | 1 614 | -3,64% | 81,97 | 1 969 | -6,28% |
| Escroqueries et infractions économiques et financières | 1 251 | 25,48% | 48,21 | 1 344 | 5,83% | 51,79 | 2 595 | 14,47% |
| Escroqueries, faux et contrefaçons | 1 048 | 29,70% | 45,25 | 1 268 | 3,34% | 54,75 | 2 316 | 13,81% |
| Délinquance économique et financière | 151 | 8,63% | 82,51 | 32 | -5,88% | 17,49 | 183 | 5,78% |
| Infractions à la législation sur les chèques (sf chèques volés) | 52 | 4,00% | 54,17 | 44 | 388,89% | 45,83 | 96 | 62,71% |
| Criminalité organisée et délinquance spécialisée | 70 | -11,39% | 45,75 | 83 | 45,61% | 54,25 | 153 | 12,50% |
| Phénomènes de type urbain | 40 | -18,37% | 34,48 | 76 | -3,80% | 65,52 | 116 | -9,38% |
| Violences à dépositaires de l'autorité | 40 | -18,37% | 34,78 | 75 | -5,06% | 65,22 | 115 | -10,16% |
| Violences entre bande | 0 | - | - | 1 | - | 100,00 | 1 | - |
| Interventions pour différends familiaux | 133 | -15,82% | 10,40 | 1 146 | -7,66% | 89,60 | 1 279 | -8,58% |
| Infractions révélées par l'action des services | 914 | 9,07% | 44,56 | 1 137 | 3,27% | 55,44 | 2 051 | 5,78% |
| Recels | 95 | -23,39% | 45,67 | 113 | 9,71% | 54,33 | 208 | -8,37% |
| Proxénétisme | 4 | 300,00% | 100,00 | 0 | - | - | 4 | 300,00% |
| Infractions à la législation sur les stupéfiants | 517 | 23,98% | 38,07 | 841 | 3,96% | 61,93 | 1 358 | 10,77% |
| <i>dont trafic et revente de stupéfiants</i> | 88 | -30,71% | 44,00 | 112 | -2,61% | 56,00 | 200 | -17,36% |
| Débites de boissons, Alcool, Tabac | 4 | 0,00% | 80,00 | 1 | - | 20,00 | 5 | 25,00% |
| Délits à la police des étrangers | 79 | 33,90% | 68,70 | 36 | -7,69% | 31,30 | 115 | 17,35% |
| Port ou détention d'armes prohibées | 54 | -14,29% | 37,76 | 89 | -23,28% | 62,24 | 143 | -20,11% |
| Délits des courses et jeux | 0 | -100,00% | - | 0 | - | - | 0 | -100,00% |
| Délits d'interdiction de séjour et de paraître | 0 | -100,00% | - | 0 | - | - | 0 | -100,00% |
| Atteintes à l'environnement | 17 | -26,09% | 85,00 | 3 | - | 15,00 | 20 | -13,04% |
| Chasse et pêche | 1 | -50,00% | 100,00 | 0 | - | - | 1 | -50,00% |
| Faux documents d'identité | 9 | -25,00% | 23,08 | 30 | 150,00% | 76,92 | 39 | 62,50% |
| Faux documents concernant circulation véhicules | 13 | -18,75% | 72,22 | 5 | -37,50% | 27,78 | 18 | -25,00% |
| Autres faux documents administratifs | 10 | -16,67% | 52,63 | 9 | 125,00% | 47,37 | 19 | 18,75% |
| Travail clandestin | 84 | 35,48% | 89,36 | 10 | 11,11% | 10,64 | 94 | 32,39% |
| Emploi d'étranger sans titre de travail | 22 | -40,54% | 100,00 | 0 | - | - | 22 | -40,54% |
| Marchandage - prêt de main d'œuvre | 5 | 25,00% | 100,00 | 0 | -100,00% | - | 5 | 0,00% |
| Infractions routières (*) | 1 592 | -2,21% | 71,49 | 635 | -8,37% | 28,51 | 2 227 | -4,05% |
| Conduites sans permis de conduire | 271 | -6,87% | 58,03 | 196 | -16,95% | 41,97 | 467 | -11,39% |
| Conduites sous l'emprise d'un état alcoolique | 1 024 | 1,49% | 71,31 | 412 | -3,96% | 28,69 | 1 436 | -0,14% |
| Conduites sous l'emprise de produits stupéfiants | 131 | 89,86% | 87,92 | 18 | -5,26% | 12,08 | 149 | 69,32% |
| Conduites sous l'emprise d'un état alcoolique et sous l'emprise de produits stupéfiants | 15 | 50,00% | 78,95 | 4 | -42,86% | 21,05 | 19 | 11,76% |
| Les grands excès de vitesse | 151 | -39,36% | 96,79 | 5 | 150,00% | 3,21 | 156 | -37,85% |

| Délinquance constatée dans les circonscriptions de : | Chalon-sur-Saône | Le Creusot | Mâcon | Montceau-les-Mines |
|--|------------------|------------|--------------|--------------------|
| Atteintes volontaires à l'Intégrité physique | 539 | 141 | 231 | 191 |
| Violences physiques non crapuleuses | 307 | 88 | 156 | 123 |
| <i>dont homicides et tentatives d'homicides pour autre motifs</i> | 1 | 2 | 4 | 0 |
| <i>coups et blessures volontaires</i> | 223 | 71 | 132 | 105 |
| <i>prises d'otages dans un autre but, séquestrations</i> | 2 | 0 | 0 | 0 |
| <i>homicides commis contre enfants de moins de 15 ans</i> | 0 | 0 | 0 | 0 |
| <i>violences, mauvais traitements et abandons d'enfants.</i> | 36 | 5 | 5 | 13 |
| <i>violences à dépositaires autorisé</i> | 45 | 10 | 15 | 5 |
| Violences physiques crapuleuses | 102 | 17 | 40 | 14 |
| <i>dont règlements de compte entre malfaiteurs</i> | 0 | 0 | 0 | 0 |
| <i>homicides et tentatives d'homicides pour voler ou à l'occasion de vols</i> | 0 | 0 | 0 | 0 |
| <i>prises d'otages à l'occasion de vols</i> | 0 | 0 | 0 | 0 |
| <i>vols à main armée (armes à feu)</i> | 16 | 2 | 4 | 0 |
| <i>vols avec arme blanche</i> | 6 | 3 | 3 | 2 |
| <i>vols avec violence sans arme</i> | 80 | 12 | 33 | 12 |
| Violences sexuelles | 31 | 9 | 12 | 20 |
| <i>dont viols sur majeur(e)s</i> | 3 | 1 | 2 | 3 |
| <i>viols sur mineur(e)s</i> | 6 | 3 | 1 | 5 |
| <i>harcèlements sexuels et autres agressions sexuelles contre des majeur(e)s</i> | 7 | 1 | 1 | 4 |
| <i>harcèlements sexuels et autres agressions sexuelles contre des mineur(e)s</i> | 15 | 4 | 8 | 8 |
| Menaces de violences | 99 | 27 | 23 | 34 |
| Atteintes aux biens | 2 958 | 748 | 1 556 | 944 |
| Vols à main armée (armes à feu) | 16 | 2 | 4 | 0 |
| Vols avec violences sans arme à feu | 86 | 15 | 36 | 14 |
| Vols avec entrée par ruse | 20 | 9 | 6 | 2 |
| Cambriolages | 384 | 125 | 171 | 166 |
| <i>dont résidences principales</i> | 219 | 69 | 68 | 89 |
| <i>résidences secondaires</i> | 2 | 2 | 4 | 1 |
| <i>locaux industriels, commerciaux, financiers</i> | 87 | 34 | 75 | 44 |
| <i>autres lieux</i> | 76 | 20 | 24 | 32 |
| Vols liés à l'automobile et aux deux roues à moteur | 657 | 147 | 309 | 232 |
| <i>dont vols d'automobiles</i> | 115 | 18 | 56 | 35 |
| <i>vols de véhicules de transport avec fret</i> | 0 | 0 | 0 | 0 |
| <i>vols de véhicules motorisés à deux roues</i> | 109 | 21 | 44 | 48 |
| <i>vols à la roulotte et d'accessoires sur véhicules immatriculés</i> | 433 | 108 | 209 | 149 |
| Vols simples au préjudice des particuliers | 625 | 171 | 398 | 198 |
| <i>dont vols à la tire</i> | 48 | 19 | 6 | 4 |
| <i>autres vols au préjudice de particuliers dans des locaux où lieux publics</i> | 355 | 94 | 204 | 128 |
| <i>autres vols au préjudice de particuliers dans des locaux où lieux privés</i> | 222 | 58 | 188 | 66 |
| Autres vols simples (a l'étalage, chantiers, etc...) | 479 | 96 | 166 | 58 |
| <i>dont vols à l'étalage</i> | 309 | 54 | 143 | 32 |
| <i>vols sur chantiers</i> | 10 | 3 | 6 | 4 |
| <i>vols sur exploitations agricoles</i> | 0 | 0 | 0 | 0 |
| <i>autres vols au préjudice d'établissements publics où privés</i> | 160 | 39 | 17 | 22 |
| Destructions et dégradations de biens | 691 | 183 | 466 | 274 |
| <i>dont attentats par explosifs contre les biens publics</i> | 0 | 0 | 0 | 0 |
| <i>attentats par explosifs contre les biens privés</i> | 0 | 0 | 0 | 0 |
| <i>incendies volontaires contre les biens publics</i> | 15 | 7 | 4 | 6 |
| <i>incendies volontaires contre les biens privés</i> | 103 | 12 | 29 | 16 |
| <i>autres destructions et dégradations de biens publics</i> | 55 | 46 | 26 | 32 |
| <i>destructions et dégradations de véhicules privés</i> | 166 | 26 | 87 | 66 |
| <i>autres destructions et dégradations de biens privés</i> | 352 | 92 | 320 | 154 |
| Escroqueries et infractions économiques et financières | 604 | 215 | 313 | 200 |
| Escroqueries, faux et contrefaçons | 569 | 204 | 300 | 187 |
| Délinquance économique et financière | 6 | 11 | 1 | 10 |
| Infractions à la législation sur les chèques (sf chèques volés) | 29 | 0 | 12 | 3 |
| Criminalité organisée et délinquance spécialisée | 57 | 7 | 8 | 7 |
| Infractions révélées par l'action des services | 550 | 131 | 319 | 111 |
| Recels | 65 | 23 | 14 | 10 |
| Proxénétisme | 0 | 0 | 0 | 0 |
| Infractions à la législation sur les stupéfiants | 387 | 83 | 262 | 84 |
| <i>dont trafic de stupéfiants</i> | 1 | 1 | 1 | 2 |
| <i>usage - revente de stupéfiants</i> | 57 | 8 | 25 | 6 |
| <i>usage de stupéfiants</i> | 329 | 74 | 236 | 76 |
| Débits de boissons, Alcool, Tabac | 1 | 0 | 0 | 0 |
| Délits à la police des étrangers | 18 | 9 | 7 | 2 |
| Port ou détention d'armes prohibées | 35 | 9 | 34 | 11 |
| Délits des courses et jeux | 0 | 0 | 0 | 0 |
| Délits d'interdiction de séjour et de paraître | 0 | 0 | 0 | 0 |
| Atteintes à l'environnement | 0 | 1 | 1 | 1 |
| Chasse et pêche | 0 | 0 | 0 | 0 |
| Faux documents d'identité | 29 | 0 | 1 | 0 |
| Faux documents concernant circulation véhicules | 4 | 1 | 0 | 0 |
| Autres faux documents administratifs | 6 | 2 | 0 | 1 |
| Travail clandestin | 5 | 3 | 0 | 2 |
| Emploi d'étranger sans titre de travail | 0 | 0 | 0 | 0 |
| Marchandage - prêt de main d'œuvre | 0 | 0 | 0 | 0 |

| Délinquance constatée dans les compagnies de : | Autun | Chalon-sur-Saône | Charolles | Louhans | Mâcon |
|--|------------|------------------|--------------|------------|--------------|
| Atteintes volontaires à l'Intégrité physique | 170 | 172 | 216 | 93 | 111 |
| Violences physiques non crapuleuses | 119 | 108 | 143 | 65 | 88 |
| <i>dont homicides et tentatives d'homicides pour autre motifs</i> | 0 | 3 | 3 | 1 | 0 |
| <i>coups et blessures volontaires</i> | 112 | 77 | 124 | 56 | 80 |
| <i>prises d'otages dans un autre but, séquestrations</i> | 0 | 0 | 0 | 2 | 2 |
| <i>homicides commis contre enfants de moins de 15 ans</i> | 0 | 0 | 0 | 0 | 0 |
| <i>violences, mauvais traitements et abandons d'enfants.</i> | 1 | 10 | 7 | 4 | 4 |
| <i>violences à dépositaires autorité</i> | 6 | 18 | 9 | 2 | 2 |
| Violences physiques crapuleuses | 8 | 8 | 14 | 7 | 2 |
| <i>dont règlements de compte entre malfaiteurs</i> | 0 | 0 | 0 | 0 | 0 |
| <i>homicides et tentatives d'homicides pour voler ou à l'occasion de vols</i> | 0 | 0 | 0 | 0 | 0 |
| <i>prises d'otages à l'occasion de vols</i> | 0 | 0 | 0 | 0 | 0 |
| <i>vols à main armée (armes à feu)</i> | 0 | 1 | 1 | 1 | 0 |
| <i>vols avec arme blanche</i> | 1 | 2 | 0 | 1 | 0 |
| <i>vols avec violence sans arme</i> | 7 | 5 | 13 | 5 | 2 |
| Violences sexuelles | 16 | 26 | 14 | 10 | 6 |
| <i>dont viols sur majeur(e)s</i> | 2 | 2 | 2 | 0 | 1 |
| <i>viols sur mineur(e)s</i> | 4 | 14 | 4 | 3 | 2 |
| <i>harcèlements sexuels et autres agressions sexuelles contre des majeur(e)s</i> | 4 | 2 | 2 | 4 | 2 |
| <i>harcèlements sexuels et autres agressions sexuelles contre des mineur(e)s</i> | 6 | 8 | 6 | 3 | 1 |
| Menaces de violences | 27 | 30 | 45 | 11 | 15 |
| Atteintes aux biens | 684 | 1 246 | 1 010 | 667 | 1 098 |
| Vols à main armée (armes à feu) | 0 | 1 | 1 | 1 | 0 |
| Vols avec violences sans arme à feu | 8 | 7 | 13 | 6 | 2 |
| Vols avec entrée par ruse | 7 | 5 | 5 | 8 | 3 |
| Cambriolages | 129 | 382 | 240 | 162 | 340 |
| <i>dont résidences principales</i> | 36 | 208 | 112 | 51 | 154 |
| <i>résidences secondaires</i> | 8 | 29 | 27 | 36 | 29 |
| <i>locaux industriels, commerciaux, financiers</i> | 55 | 92 | 79 | 48 | 113 |
| <i>autres lieux</i> | 30 | 53 | 22 | 27 | 44 |
| Vols liés à l'automobile et aux deux roues à moteur | 162 | 317 | 220 | 161 | 283 |
| <i>dont vols d'automobiles</i> | 15 | 77 | 57 | 65 | 68 |
| <i>vols de véhicules de transport avec fret</i> | 2 | 1 | 0 | 0 | 2 |
| <i>vols de véhicules motorisés à deux roues</i> | 24 | 51 | 25 | 24 | 32 |
| <i>vols à la roulotte et d'accessoires sur véhicules immatriculés</i> | 121 | 188 | 138 | 72 | 181 |
| Vols simples au préjudice des particuliers | 220 | 332 | 291 | 196 | 267 |
| <i>dont vols à la tire</i> | 27 | 43 | 25 | 12 | 27 |
| <i>autres vols au préjudice de particuliers dans des locaux où lieux publics</i> | 103 | 150 | 138 | 75 | 113 |
| <i>autres vols au préjudice de particuliers dans des locaux où lieux privés</i> | 90 | 139 | 128 | 109 | 127 |
| Autres vols simples (a l'étalage, chantiers, etc...) | 94 | 115 | 147 | 97 | 129 |
| <i>dont vols à l'étalage</i> | 24 | 14 | 57 | 13 | 26 |
| <i>vols sur chantiers</i> | 9 | 21 | 16 | 11 | 18 |
| <i>vols sur exploitations agricoles</i> | 6 | 6 | 16 | 9 | 12 |
| <i>autres vols au préjudice d'établissements publics où privés</i> | 55 | 74 | 58 | 64 | 73 |
| Destructions et dégradations de biens | 64 | 87 | 93 | 36 | 74 |
| <i>dont attentats par explosifs contre les biens publics</i> | 1 | 0 | 0 | 0 | 0 |
| <i>attentats par explosifs contre les biens privés</i> | 0 | 0 | 0 | 0 | 0 |
| <i>incendies volontaires contre les biens publics</i> | 2 | 0 | 5 | 0 | 2 |
| <i>incendies volontaires contre les biens privés</i> | 7 | 8 | 12 | 7 | 11 |
| <i>autres destructions et dégradations de biens publics</i> | 17 | 37 | 32 | 14 | 37 |
| <i>destructions et dégradations de véhicules privés</i> | 11 | 20 | 22 | 7 | 18 |
| <i>autres destructions et dégradations de biens privés</i> | 26 | 22 | 22 | 8 | 6 |
| Escroqueries et infractions économiques et financières | 174 | 308 | 346 | 183 | 215 |
| Escroqueries, faux et contrefaçons | 130 | 258 | 308 | 162 | 187 |
| Délinquance économique et financière | 40 | 30 | 26 | 17 | 16 |
| Infractions à la législation sur les chèques (sf chèques volés) | 4 | 20 | 12 | 4 | 12 |
| Criminalité organisée et délinquance spécialisée | 10 | 12 | 23 | 11 | 10 |
| Infractions révélées par l'action des services | 102 | 195 | 303 | 120 | 126 |
| Recels | 7 | 46 | 13 | 20 | 6 |
| Proxénétisme | 0 | 1 | 0 | 1 | 2 |
| Infractions à la législation sur les stupéfiants | 36 | 95 | 208 | 72 | 83 |
| <i>dont trafic de stupéfiants</i> | 2 | 4 | 8 | 2 | 4 |
| <i>usage - revente de stupéfiants</i> | 1 | 8 | 35 | 7 | 15 |
| <i>usage de stupéfiants</i> | 23 | 30 | 112 | 43 | 47 |
| Débits de boissons, Alcool, Tabac | 0 | 1 | 3 | 0 | 0 |
| Délits à la police des étrangers | 8 | 17 | 28 | 0 | 12 |
| Port ou détention d'armes prohibées | 7 | 7 | 23 | 8 | 8 |
| Délits des courses et jeux | 0 | 0 | 0 | 0 | 0 |
| Délits d'interdiction de séjour et de paraître | 0 | 0 | 0 | 0 | 0 |
| Atteintes à l'environnement | 1 | 3 | 3 | 9 | 1 |
| Chasse et pêche | 0 | 1 | 0 | 0 | 0 |
| Faux documents d'identité | 1 | 1 | 2 | 2 | 0 |
| Faux documents concernant circulation véhicules | 5 | 2 | 2 | 1 | 1 |
| Autres faux documents administratifs | 2 | 2 | 4 | 2 | 0 |
| Travail clandestin | 28 | 16 | 12 | 4 | 9 |
| Emploi d'étranger sans titre de travail | 4 | 2 | 5 | 1 | 3 |
| Marchandage - prêt de main d'œuvre | 3 | 1 | 0 | 0 | 1 |

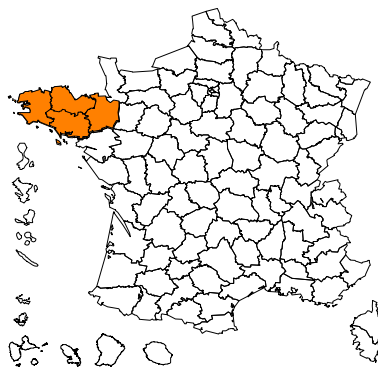
DÉPARTEMENT DE L'YONNE (89)

| Données départementales année 2010 (services de police et unités de gendarmerie) | Gendarmerie nationale | | | Police nationale | | | Total | |
|---|-----------------------|----------------|--------------------|------------------|----------------|--------------------|--------------|----------------|
| | nombre | variation | part dans le total | nombre | variation | part dans le total | nombre | variation |
| Atteintes volontaires à l'Intégrité physique | 1 148 | 0,44% | 51,81 | 1 068 | 8,32% | 48,19 | 2 216 | 4,09% |
| Violences physiques non crapuleuses | 759 | -2,69% | 53,04 | 672 | 12,56% | 46,96 | 1 431 | 3,92% |
| <i>dont homicides et tentatives d'homicides pour autre motifs</i> | 4 | 300,00% | 28,57 | 10 | 400,00% | 71,43 | 14 | 366,67% |
| <i>coups et blessures volontaires</i> | 663 | -3,91% | 57,65 | 487 | 4,51% | 42,35 | 1 150 | -0,52% |
| <i>prises d'otages dans un autre but, séquestrations</i> | 6 | -14,29% | 50,00 | 6 | - | 50,00 | 12 | 71,43% |
| <i>homicides commis contre enfants de moins de 15 ans</i> | 0 | - | - | 0 | - | - | 0 | - |
| <i>violences, mauvais traitements et abandons d'enfants.</i> | 48 | 4,35% | 28,57 | 120 | 34,83% | 71,43 | 168 | 24,44% |
| <i>violences à dépositaires autorité</i> | 38 | 5,56% | 43,68 | 49 | 22,50% | 56,32 | 87 | 14,47% |
| Violences physiques crapuleuses | 67 | -8,22% | 34,01 | 130 | 2,36% | 65,99 | 197 | -1,50% |
| <i>dont règlements de compte entre malfaiteurs</i> | 0 | - | - | 0 | - | - | 0 | - |
| <i>homicides et tentatives d'homicides pour voler ou à l'occasion de vols</i> | 0 | - | - | 0 | - | - | 0 | - |
| <i>prises d'otages à l'occasion de vols</i> | 0 | - | - | 0 | - | - | 0 | - |
| <i>vols à main armée (armes à feu)</i> | 17 | 13,33% | 62,96 | 10 | 100,00% | 37,04 | 27 | 35,00% |
| <i>vols avec arme blanche</i> | 10 | 0,00% | 45,45 | 12 | -20,00% | 54,55 | 22 | -12,00% |
| <i>vols avec violence sans arme</i> | 40 | -16,67% | 27,03 | 108 | 0,93% | 72,97 | 148 | -4,52% |
| Violences sexuelles | 97 | 14,12% | 69,29 | 43 | -8,51% | 30,71 | 140 | 6,06% |
| <i>dont viols sur majeur(e)s</i> | 15 | 36,36% | 62,50 | 9 | 12,50% | 37,50 | 24 | 26,32% |
| <i>viols sur mineur(e)s</i> | 28 | -26,32% | 68,29 | 13 | 44,44% | 31,71 | 41 | -12,77% |
| <i>harcèlements sexuels et autres agressions sexuelles contre des majeur(e)s</i> | 10 | 100,00% | 71,43 | 4 | -33,33% | 28,57 | 14 | 27,27% |
| <i>harcèlements sexuels et autres agressions sexuelles contre des mineur(e)s</i> | 44 | 41,94% | 72,13 | 17 | -29,17% | 27,87 | 61 | 10,91% |
| Menaces de violences | 225 | 9,76% | 50,22 | 223 | 3,72% | 49,78 | 448 | 6,67% |
| Atteintes aux biens | 5 329 | -6,05% | 57,28 | 3 975 | -1,51% | 42,72 | 9 304 | -4,16% |
| Vols à main armée (armes à feu) | 17 | 13,33% | 62,96 | 10 | 100,00% | 37,04 | 27 | 35,00% |
| Vols avec violences sans arme à feu | 50 | -13,79% | 29,41 | 120 | -1,64% | 70,59 | 170 | -5,56% |
| Vols avec entrée par ruse | 25 | 13,64% | 69,44 | 11 | -8,33% | 30,56 | 36 | 5,88% |
| Cambriolages | 1 471 | -6,25% | 80,51 | 356 | -0,84% | 19,49 | 1 827 | -5,24% |
| <i>dont vols par effraction de résidences principales et secondaires</i> | 808 | -0,86% | 82,70 | 169 | 10,46% | 17,30 | 977 | 0,93% |
| <i>vols par effraction de locaux industriels, commerciaux ou financiers</i> | 408 | -14,29% | 79,22 | 107 | 8,08% | 20,78 | 515 | -10,43% |
| Vols liés à l'automobile et aux deux roues à moteur | 1 484 | -9,07% | 64,75 | 808 | -11,11% | 35,25 | 2 292 | -9,80% |
| Vols simples au préjudice des particuliers | 1 218 | -4,40% | 59,07 | 844 | -0,35% | 40,93 | 2 062 | -2,78% |
| Autres vols simples (a l'étalage, chantiers, etc...) | 584 | 12,09% | 60,27 | 385 | 18,10% | 39,73 | 969 | 14,40% |
| Destructions et dégradations de biens | 480 | -17,38% | 24,99 | 1 441 | -1,03% | 75,01 | 1 921 | -5,69% |
| Escroqueries et infractions économiques et financières | 860 | -8,41% | 47,80 | 939 | 30,42% | 52,20 | 1 799 | 8,44% |
| Escroqueries, faux et contrefaçons | 711 | -9,43% | 44,69 | 880 | 34,97% | 55,31 | 1 591 | 10,72% |
| Délinquance économique et financière | 136 | 2,26% | 85,53 | 23 | 15,00% | 14,47 | 159 | 3,92% |
| Infractions à la législation sur les chèques (sf chèques volés) | 13 | -38,10% | 26,53 | 36 | -25,00% | 73,47 | 49 | -28,99% |
| Criminalité organisée et délinquance spécialisée | 81 | -3,57% | 60,45 | 53 | 96,30% | 39,55 | 134 | 20,72% |
| Phénomènes de type urbain | 39 | 8,33% | 44,32 | 49 | 22,50% | 55,68 | 88 | 15,79% |
| Violences à dépositaires de l'autorité | 38 | 5,56% | 43,68 | 49 | 22,50% | 56,32 | 87 | 14,47% |
| Violences entre bande | 1 | - | 100,00 | 0 | - | - | 1 | - |
| Interventions pour différends familiaux | 111 | -18,98% | 14,98 | 630 | 7,69% | 85,02 | 741 | 2,63% |
| Infractions révélées par l'action des services | 1 002 | 18,16% | 60,65 | 650 | -11,56% | 39,35 | 1 652 | 4,36% |
| Recels | 242 | 35,96% | 79,61 | 62 | 16,98% | 20,39 | 304 | 31,60% |
| Proxénétisme | 2 | - | 100,00 | 0 | - | - | 2 | - |
| Infractions à la législation sur les stupéfiants | 316 | -8,41% | 42,02 | 436 | -22,42% | 57,98 | 752 | -17,09% |
| <i>dont trafic et revente de stupéfiants</i> | 83 | 50,91% | 65,35 | 44 | -31,25% | 34,65 | 127 | 6,72% |
| Débites de boissons, Alcool, Tabac | 3 | -57,14% | 100,00 | 0 | - | - | 3 | -57,14% |
| Délits à la police des étrangers | 41 | -58,16% | 58,57 | 29 | 3,57% | 41,43 | 70 | -44,44% |
| Port ou détention d'armes prohibées | 93 | 4,49% | 50,54 | 91 | 44,44% | 49,46 | 184 | 21,05% |
| Délits des courses et jeux | 0 | - | - | 0 | - | - | 0 | - |
| Délits d'interdiction de séjour et de paraître | 2 | -50,00% | 66,67 | 1 | - | 33,33 | 3 | -25,00% |
| Atteintes à l'environnement | 178 | 1012,50% | 98,89 | 2 | 0,00% | 1,11 | 180 | 900,00% |
| Chasse et pêche | 3 | 200,00% | 100,00 | 0 | - | - | 3 | 200,00% |
| Faux documents d'identité | 11 | 37,50% | 68,75 | 5 | 400,00% | 31,25 | 16 | 77,78% |
| Faux documents concernant circulation véhicules | 15 | 36,36% | 75,00 | 5 | 0,00% | 25,00 | 20 | 25,00% |
| Autres faux documents administratifs | 11 | 0,00% | 37,93 | 18 | 125,00% | 62,07 | 29 | 52,63% |
| Travail clandestin | 75 | 0,00% | 100,00 | 0 | -100,00% | - | 75 | -13,79% |
| Emploi d'étranger sans titre de travail | 8 | 100,00% | 88,89 | 1 | 0,00% | 11,11 | 9 | 80,00% |
| Marchandage - prêt de main d'œuvre | 2 | 100,00% | 100,00 | 0 | - | - | 2 | 100,00% |
| Infractions routières (*) | 1 635 | -34,60% | 80,11 | 406 | 13,41% | 19,89 | 2 041 | -28,59% |
| Conduites sans permis de conduire | 326 | -38,61% | 71,96 | 127 | 8,55% | 28,04 | 453 | -30,09% |
| Conduites sous l'emprise d'un état alcoolique | 855 | -30,60% | 76,89 | 257 | 14,22% | 23,11 | 1 112 | -23,68% |
| Conduites sous l'emprise de produits stupéfiants | 158 | 17,91% | 88,76 | 20 | 33,33% | 11,24 | 178 | 19,46% |
| Conduites sous l'emprise d'un état alcoolique et sous l'emprise de produits stupéfiants | 19 | 137,50% | 100,00 | 0 | - | - | 19 | 137,50% |
| Les grands excès de vitesse | 277 | -53,45% | 99,28 | 2 | 100,00% | 0,72 | 279 | -53,19% |


| Délinquance constatée dans les circonscriptions de : | Auxerre | Sens |
|--|--------------|--------------|
| Atteintes volontaires à l'intégrité physique | 601 | 459 |
| Violences physiques non crapuleuses | 366 | 304 |
| <i>dont homicides et tentatives d'homicides pour autre motifs</i> | 10 | 0 |
| <i>coups et blessures volontaires</i> | 264 | 222 |
| <i>prises d'otages dans un autre but, séquestrations</i> | 4 | 1 |
| <i>homicides commis contre enfants de moins de 15 ans</i> | 0 | 0 |
| <i>violences, mauvais traitements et abandons d'enfants.</i> | 58 | 62 |
| <i>violences à dépositaires autorité</i> | 30 | 19 |
| Violences physiques crapuleuses | 62 | 64 |
| <i>dont règlements de compte entre malfaiteurs</i> | 0 | 0 |
| <i>homicides et tentatives d'homicides pour voler ou à l'occasion de vols</i> | 0 | 0 |
| <i>prises d'otages à l'occasion de vols</i> | 0 | 0 |
| <i>vols à main armée (armes à feu)</i> | 3 | 3 |
| <i>vols avec arme blanche</i> | 6 | 6 |
| <i>vols avec violence sans arme</i> | 53 | 55 |
| Violences sexuelles | 26 | 15 |
| <i>dont viols sur majeur(e)s</i> | 9 | 0 |
| <i>viols sur mineur(e)s</i> | 9 | 4 |
| <i>harcèlements sexuels et autres agressions sexuelles contre des majeur(e)s</i> | 2 | 2 |
| <i>harcèlements sexuels et autres agressions sexuelles contre des mineur(e)s</i> | 6 | 9 |
| Menaces de violences | 147 | 76 |
| Atteintes aux biens | 2 259 | 1 696 |
| Vols à main armée (armes à feu) | 3 | 3 |
| Vols avec violence sans arme à feu | 59 | 61 |
| Vols avec entrée par ruse | 8 | 3 |
| Cambriolages | 230 | 123 |
| <i>dont résidences principales</i> | 102 | 63 |
| <i>résidences secondaires</i> | 3 | 1 |
| <i>locaux industriels, commerciaux, financiers</i> | 74 | 30 |
| <i>autres lieux</i> | 51 | 29 |
| Vols liés à l'automobile et aux deux roues à moteur | 447 | 360 |
| <i>dont vols d'automobiles</i> | 120 | 108 |
| <i>vols de véhicules de transport avec fret</i> | 0 | 1 |
| <i>vols de véhicules motorisés à deux roues</i> | 69 | 47 |
| <i>vols à la roulotte et d'accessoires sur véhicules immatriculés</i> | 258 | 204 |
| Vols simples au préjudice des particuliers | 511 | 333 |
| <i>dont vols à la tire</i> | 74 | 38 |
| <i>autres vols au préjudice de particuliers dans des locaux où lieux publics</i> | 196 | 176 |
| <i>autres vols au préjudice de particuliers dans des locaux où lieux privés</i> | 241 | 119 |
| Autres vols simples (a l'étalage, chantiers, etc...) | 227 | 147 |
| <i>dont vols à l'étalage</i> | 152 | 78 |
| <i>vols sur chantiers</i> | 7 | 9 |
| <i>vols sur exploitations agricoles</i> | 0 | 0 |
| <i>autres vols au préjudice d'établissements publics où privés</i> | 68 | 60 |
| Destructions et dégradations de biens | 774 | 666 |
| <i>dont attentats par explosifs contre les biens publics</i> | 0 | 0 |
| <i>attentats par explosifs contre les biens privés</i> | 0 | 0 |
| <i>incendies volontaires contre les biens publics</i> | 18 | 4 |
| <i>incendies volontaires contre les biens privés</i> | 46 | 55 |
| <i>autres destructions et dégradations de biens publics</i> | 90 | 45 |
| <i>destructions et dégradations de véhicules privés</i> | 136 | 189 |
| <i>autres destructions et dégradations de biens privés</i> | 484 | 373 |
| Escroqueries et infractions économiques et financières | 466 | 462 |
| Escroqueries, faux et contrefaçons | 415 | 456 |
| Délinquance économique et financière | 16 | 5 |
| Infractions à la législation sur les chèques (sf chèques volés) | 35 | 1 |
| Criminalité organisée et délinquance spécialisée | 22 | 21 |
| Infractions révélées par l'action des services | 335 | 303 |
| Recels | 29 | 26 |
| Proxénétisme | 0 | 0 |
| Infractions à la législation sur les stupéfiants | 221 | 212 |
| <i>dont trafic de stupéfiants</i> | 2 | 3 |
| <i>usage - revente de stupéfiants</i> | 22 | 14 |
| <i>usage de stupéfiants</i> | 195 | 193 |
| Débits de boissons, Alcool, Tabac | 0 | 0 |
| Délits à la police des étrangers | 4 | 25 |
| Port ou détention d'armes prohibées | 64 | 26 |
| Délits des courses et jeux | 0 | 0 |
| Délits d'interdiction de séjour et de paraître | 1 | 0 |
| Atteintes à l'environnement | 1 | 1 |
| Chasse et pêche | 0 | 0 |
| Faux documents d'identité | 5 | 0 |
| Faux documents concernant circulation véhicules | 4 | 1 |
| Autres faux documents administratifs | 5 | 12 |
| Travail clandestin | 0 | 0 |
| Emploi d'étranger sans titre de travail | 1 | 0 |
| Marchandage - prêt de main d'œuvre | 0 | 0 |

| Délinquance constatée dans les compagnies de : | Auxerre | Avallon | Sens |
|--|--------------|------------|--------------|
| Atteintes volontaires à l'Intégrité physique | 379 | 240 | 527 |
| Violences physiques non crapuleuses | 254 | 157 | 346 |
| <i>dont homicides et tentatives d'homicides pour autre motifs</i> | <i>1</i> | <i>0</i> | <i>3</i> |
| <i>coups et blessures volontaires</i> | <i>215</i> | <i>135</i> | <i>311</i> |
| <i>prises d'otages dans un autre but, séquestrations</i> | <i>3</i> | <i>0</i> | <i>3</i> |
| <i>homicides commis contre enfants de moins de 15 ans</i> | <i>0</i> | <i>0</i> | <i>0</i> |
| <i>violences, mauvais traitements et abandons d'enfants.</i> | <i>24</i> | <i>3</i> | <i>21</i> |
| <i>violences à dépositaires autorité</i> | <i>11</i> | <i>19</i> | <i>8</i> |
| Violences physiques crapuleuses | 24 | 2 | 41 |
| <i>dont règlements de compte entre malfaiteurs</i> | <i>0</i> | <i>0</i> | <i>0</i> |
| <i>homicides et tentatives d'homicides pour voler ou à l'occasion de vols</i> | <i>0</i> | <i>0</i> | <i>0</i> |
| <i>prises d'otages à l'occasion de vols</i> | <i>0</i> | <i>0</i> | <i>0</i> |
| <i>vols à main armée (armes à feu)</i> | <i>10</i> | <i>0</i> | <i>7</i> |
| <i>vols avec arme blanche</i> | <i>5</i> | <i>0</i> | <i>5</i> |
| <i>vols avec violence sans arme</i> | <i>9</i> | <i>2</i> | <i>29</i> |
| Violences sexuelles | 32 | 27 | 38 |
| <i>dont viols sur majeur(e)s</i> | <i>3</i> | <i>8</i> | <i>4</i> |
| <i>viols sur mineur(e)s</i> | <i>12</i> | <i>5</i> | <i>11</i> |
| <i>harcèlements sexuels et autres agressions sexuelles contre des majeur(e)s</i> | <i>4</i> | <i>5</i> | <i>1</i> |
| <i>harcèlements sexuels et autres agressions sexuelles contre des mineur(e)s</i> | <i>13</i> | <i>9</i> | <i>22</i> |
| Menaces de violences | 69 | 54 | 102 |
| Atteintes aux biens | 2 187 | 585 | 2 470 |
| Vols à main armée (armes à feu) | 10 | 0 | 7 |
| Vols avec violences sans arme à feu | 14 | 2 | 34 |
| Vols avec entrée par ruse | 8 | 4 | 12 |
| Cambriolages | 662 | 125 | 680 |
| <i>dont résidences principales</i> | <i>199</i> | <i>39</i> | <i>295</i> |
| <i>résidences secondaires</i> | <i>152</i> | <i>8</i> | <i>115</i> |
| <i>locaux industriels, commerciaux, financiers</i> | <i>186</i> | <i>51</i> | <i>169</i> |
| <i>autres lieux</i> | <i>125</i> | <i>27</i> | <i>101</i> |
| Vols liés à l'automobile et aux deux roues à moteur | 640 | 155 | 648 |
| <i>dont vols d'automobiles</i> | <i>278</i> | <i>54</i> | <i>261</i> |
| <i>vols de véhicules de transport avec fret</i> | <i>2</i> | <i>0</i> | <i>5</i> |
| <i>vols de véhicules motorisés à deux roues</i> | <i>69</i> | <i>23</i> | <i>48</i> |
| <i>vols à la roulotte et d'accessoires sur véhicules immatriculés</i> | <i>291</i> | <i>78</i> | <i>334</i> |
| Vols simples au préjudice des particuliers | 454 | 168 | 589 |
| <i>dont vols à la tire</i> | <i>36</i> | <i>11</i> | <i>62</i> |
| <i>autres vols au préjudice de particuliers dans des locaux où lieux publics</i> | <i>169</i> | <i>76</i> | <i>226</i> |
| <i>autres vols au préjudice de particuliers dans des locaux où lieux privés</i> | <i>249</i> | <i>81</i> | <i>301</i> |
| Autres vols simples (a l'étalage, chantiers, etc...) | 238 | 77 | 239 |
| <i>dont vols à l'étalage</i> | <i>36</i> | <i>21</i> | <i>30</i> |
| <i>vols sur chantiers</i> | <i>28</i> | <i>9</i> | <i>50</i> |
| <i>vols sur exploitations agricoles</i> | <i>60</i> | <i>13</i> | <i>24</i> |
| <i>autres vols au préjudice d'établissements publics où privés</i> | <i>114</i> | <i>34</i> | <i>135</i> |
| Destructions et dégradations de biens | 161 | 54 | 261 |
| <i>dont attentats par explosifs contre les biens publics</i> | <i>0</i> | <i>0</i> | <i>0</i> |
| <i>attentats par explosifs contre les biens privés</i> | <i>0</i> | <i>0</i> | <i>0</i> |
| <i>incendies volontaires contre les biens publics</i> | <i>4</i> | <i>3</i> | <i>10</i> |
| <i>incendies volontaires contre les biens privés</i> | <i>24</i> | <i>10</i> | <i>25</i> |
| <i>autres destructions et dégradations de biens publics</i> | <i>43</i> | <i>11</i> | <i>83</i> |
| <i>destructions et dégradations de véhicules privés</i> | <i>55</i> | <i>13</i> | <i>91</i> |
| <i>autres destructions et dégradations de biens privés</i> | <i>35</i> | <i>17</i> | <i>52</i> |
| Escroqueries et infractions économiques et financières | 278 | 141 | 384 |
| Escroqueries, faux et contrefaçons | 251 | 117 | 335 |
| Délinquance économique et financière | 22 | 23 | 42 |
| Infractions à la législation sur les chèques (sf chèques volés) | 5 | 1 | 7 |
| Criminalité organisée et délinquance spécialisée | 23 | 10 | 39 |
| Infractions révélées par l'action des services | 253 | 231 | 449 |
| Recels | 32 | 49 | 161 |
| Proxénétisme | 2 | 0 | 0 |
| Infractions à la législation sur les stupéfiants | 62 | 111 | 133 |
| <i>dont trafic de stupéfiants</i> | <i>1</i> | <i>0</i> | <i>5</i> |
| <i>usage - revente de stupéfiants</i> | <i>9</i> | <i>20</i> | <i>47</i> |
| <i>usage de stupéfiants</i> | <i>41</i> | <i>71</i> | <i>72</i> |
| Débits de boissons, Alcool, Tabac | 1 | 0 | 2 |
| Délits à la police des étrangers | 13 | 9 | 9 |
| Port ou détention d'armes prohibées | 20 | 20 | 52 |
| Délits des courses et jeux | 0 | 0 | 0 |
| Délits d'interdiction de séjour et de paraître | 0 | 2 | 0 |
| Atteintes à l'environnement | 104 | 20 | 54 |
| Chasse et pêche | 0 | 1 | 2 |
| Faux documents d'identité | 0 | 5 | 4 |
| Faux documents concernant circulation véhicules | 3 | 4 | 5 |
| Autres faux documents administratifs | 2 | 1 | 6 |
| Travail clandestin | 13 | 6 | 18 |
| Emploi d'étranger sans titre de travail | 0 | 3 | 2 |
| Marchandage - prêt de main d'œuvre | 1 | 0 | 1 |

BRETAGNE



Part de la population de la région
dans le total national



DÉPARTEMENT DES CÔTES-D'ARMOR (22)

| Population au 01 01 2011 581 570 | Année | | |
|--|--------|--------|-----------|
| | 2 009 | 2 010 | variation |
| Atteintes volontaires à l'intégrité physique | 2 089 | 2 091 | 0,10% |
| <i>dont violences physiques crapuleuses</i> | 215 | 192 | -10,70% |
| Ateintes aux Biens | 12 764 | 12 403 | -2,83% |
| Escroqueries et infractions économiques et financières | 2 451 | 2 167 | -11,59% |
| Criminalité organisée et délinquance spécialisée | 113 | 89 | -21,24% |
| Phénomènes de type urbain | 105 | 101 | -3,81% |
| Interventions pour différends familiaux | 1 085 | 1 075 | -0,92% |
| Infractions révélées par l'action des services | 1 377 | 1 305 | -5,23% |
| <i>dont trafic et revente de stupéfiants</i> | 189 | 210 | 11,11% |
| Infractions routières (*) | 3 897 | 3 625 | -6,98% |

DÉPARTEMENT DU FINISTÈRE (29)

| Population au 01 01 2011 890 509 | Année | | |
|--|--------|--------|-----------|
| | 2 009 | 2 010 | variation |
| Atteintes volontaires à l'intégrité physique | 3 779 | 4 003 | 5,93% |
| <i>dont violences physiques crapuleuses</i> | 444 | 495 | 11,49% |
| Ateintes aux Biens | 21 157 | 21 210 | 0,25% |
| Escroqueries et infractions économiques et financières | 4 198 | 3 258 | -22,39% |
| Criminalité organisée et délinquance spécialisée | 186 | 176 | -5,38% |
| Phénomènes de type urbain | 225 | 211 | -6,22% |
| Interventions pour différends familiaux | 1 804 | 1 766 | -2,11% |
| Infractions révélées par l'action des services | 2 364 | 2 369 | 0,21% |
| <i>dont trafic et revente de stupéfiants</i> | 301 | 322 | 6,98% |
| Infractions routières (*) | 4 910 | 5 072 | 3,30% |

DÉPARTEMENT DE L'ILLE-ET-VILAINE (35)

| Population au 01 01 2011 967 588 | Année | | |
|--|--------|--------|-----------|
| | 2 009 | 2 010 | variation |
| Atteintes volontaires à l'intégrité physique | 4 427 | 4 686 | 5,85% |
| <i>dont violences physiques crapuleuses</i> | 622 | 693 | 11,41% |
| Ateintes aux Biens | 24 772 | 25 574 | 3,24% |
| Escroqueries et infractions économiques et financières | 5 793 | 4 627 | -20,13% |
| Criminalité organisée et délinquance spécialisée | 217 | 264 | 21,66% |
| Phénomènes de type urbain | 245 | 260 | 6,12% |
| Interventions pour différends familiaux | 2 312 | 2 388 | 3,29% |
| Infractions révélées par l'action des services | 3 159 | 3 401 | 7,66% |
| <i>dont trafic et revente de stupéfiants</i> | 268 | 345 | 28,73% |
| Infractions routières (*) | 5 606 | 5 689 | 1,48% |

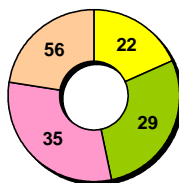
Population départementale

Année 2010

parts dans la région

22 Côtes-d'Armor
29 Finistère
35 Ille-et-Vilaine
56 Morbihan

18,46%
28,27%
30,72%
22,54%



Données métropolitaines

| Population au 01 01 2011 62 134 963 | Année | | |
|--|-----------|-----------|-----------|
| | 2 009 | 2 010 | variation |
| Atteintes volontaires à l'intégrité physique | 455 911 | 467 348 | 2,51% |
| <i>dont violences physiques crapuleuses</i> | 112 909 | 121 192 | 7,34% |
| Ateintes aux Biens | 2 227 649 | 2 184 460 | -1,94% |
| Escroqueries et infractions économiques et financières | 370 728 | 354 656 | -4,34% |
| Criminalité organisée et délinquance spécialisée | 30 782 | 28 664 | -6,88% |
| Phénomènes de type urbain | 27 067 | 27 863 | 2,94% |
| Interventions pour différends familiaux | 211 063 | 208 461 | -1,23% |
| Infractions révélées par l'action des services | 372 264 | 359 292 | -3,48% |
| <i>dont trafic et revente de stupéfiants</i> | 24 094 | 23 988 | -0,44% |
| Infractions routières (*) | 298 474 | 290 919 | -2,53% |

DÉPARTEMENT DU MORBIHAN (56)

| Population au 01 01 2011 710 034 | Année | | |
|--|--------|--------|-----------|
| | 2 009 | 2 010 | variation |
| Atteintes volontaires à l'intégrité physique | 2 695 | 2 662 | -1,22% |
| <i>dont violences physiques crapuleuses</i> | 257 | 205 | -20,23% |
| Ateintes aux Biens | 18 128 | 17 608 | -2,87% |
| Escroqueries et infractions économiques et financières | 3 204 | 2 615 | -18,38% |
| Criminalité organisée et délinquance spécialisée | 129 | 111 | -13,95% |
| Phénomènes de type urbain | 133 | 111 | -16,54% |
| Interventions pour différends familiaux | 1 583 | 1 481 | -6,44% |
| Infractions révélées par l'action des services | 1 704 | 1 483 | -12,97% |
| <i>dont trafic et revente de stupéfiants</i> | 245 | 178 | -27,35% |
| Infractions routières (*) | 4 147 | 4 053 | -2,27% |

DÉPARTEMENT DES CÔTES-D'ARMOR (22)

| Données départementales année 2010 (services de police et unités de gendarmerie) | Gendarmerie nationale | | | Police nationale | | | Total | |
|---|-----------------------|----------------|--------------------|------------------|----------------|--------------------|---------------|----------------|
| | nombre | variation | part dans le total | nombre | variation | part dans le total | nombre | variation |
| Atteintes volontaires à l'Intégrité physique | 1 266 | 4,46% | 60,55 | 825 | -5,93% | 39,45 | 2 091 | 0,10% |
| Violences physiques non crapuleuses | 876 | 3,06% | 61,73 | 543 | -1,27% | 38,27 | 1 419 | 1,36% |
| <i>dont homicides et tentatives d'homicides pour autre motifs</i> | 5 | 66,67% | 83,33 | 1 | - | 16,67 | 6 | 100,00% |
| <i>coups et blessures volontaires</i> | 784 | 3,70% | 64,00 | 441 | -4,96% | 36,00 | 1 225 | 0,41% |
| <i>prises d'otages dans un autre but, séquestrations</i> | 6 | 100,00% | 54,55 | 5 | 66,67% | 45,45 | 11 | 83,33% |
| <i>homicides commis contre enfants de moins de 15 ans</i> | 0 | -100,00% | - | 0 | - | - | 0 | -100,00% |
| <i>violences, mauvais traitements et abandons d'enfants.</i> | 34 | 6,25% | 44,74 | 42 | 27,27% | 55,26 | 76 | 16,92% |
| <i>violences à dépositaires autorité</i> | 47 | -14,55% | 46,53 | 54 | 8,00% | 53,47 | 101 | -3,81% |
| Violences physiques crapuleuses | 66 | 11,86% | 34,38 | 126 | -19,23% | 65,63 | 192 | -10,70% |
| <i>dont règlements de compte entre malfaiteurs</i> | 0 | - | - | 0 | - | - | 0 | - |
| <i>homicides et tentatives d'homicides pour voler ou à l'occasion de vols</i> | 0 | - | - | 1 | - | 100,00 | 1 | - |
| <i>prises d'otages à l'occasion de vols</i> | 0 | -100,00% | - | 0 | - | - | 0 | -100,00% |
| <i>vols à main armée (armes à feu)</i> | 6 | -25,00% | 66,67 | 3 | -66,67% | 33,33 | 9 | -47,06% |
| <i>vols avec arme blanche</i> | 12 | 20,00% | 63,16 | 7 | 40,00% | 36,84 | 19 | 26,67% |
| <i>vols avec violence sans arme</i> | 48 | 23,08% | 29,45 | 115 | -19,01% | 70,55 | 163 | -9,94% |
| Violences sexuelles | 111 | 33,73% | 74,00 | 39 | 34,48% | 26,00 | 150 | 33,93% |
| <i>dont vols sur majeur(e)s</i> | 17 | -5,56% | 58,62 | 12 | 33,33% | 41,38 | 29 | 7,41% |
| <i>vols sur mineur(e)s</i> | 35 | 59,09% | 77,78 | 10 | 66,67% | 22,22 | 45 | 60,71% |
| <i>harcèlements sexuels et autres agressions sexuelles contre des majeur(e)s</i> | 18 | 12,50% | 90,00 | 2 | -33,33% | 10,00 | 20 | 5,26% |
| <i>harcèlements sexuels et autres agressions sexuelles contre des mineur(e)s</i> | 41 | 51,85% | 73,21 | 15 | 36,36% | 26,79 | 56 | 47,37% |
| Menaces de violences | 213 | -3,18% | 64,55 | 117 | -17,61% | 35,45 | 330 | -8,84% |
| Atteintes aux biens | 7 984 | 3,11% | 64,37 | 4 419 | -11,99% | 35,63 | 12 403 | -2,83% |
| Vols à main armée (armes à feu) | 6 | -25,00% | 66,67 | 3 | -66,67% | 33,33 | 9 | -47,06% |
| Vols avec violences sans arme à feu | 60 | 22,45% | 32,97 | 122 | -17,01% | 67,03 | 182 | -7,14% |
| Vols avec entrée par ruse | 25 | -16,67% | 43,86 | 32 | 6,67% | 56,14 | 57 | -5,00% |
| Cambriolages | 1 313 | 18,18% | 75,33 | 430 | 0,23% | 24,67 | 1 743 | 13,18% |
| <i>dont vols par effraction de résidences principales et secondaires</i> | 625 | 34,70% | 76,50 | 192 | 7,87% | 23,50 | 817 | 27,26% |
| <i>vols par effraction de locaux industriels, commerciaux ou financiers</i> | 430 | 10,54% | 81,59 | 97 | -26,52% | 18,41 | 527 | 1,15% |
| Vols liés à l'automobile et aux deux roues à moteur | 1 865 | 7,93% | 66,68 | 932 | 9,65% | 33,32 | 2 797 | 8,49% |
| Vols simples au préjudice des particuliers | 2 839 | 3,09% | 76,58 | 868 | -8,92% | 23,42 | 3 707 | 0,00% |
| Autres vols simples (a l'étalage, chantiers, etc...) | 905 | 11,45% | 68,56 | 415 | -17,00% | 31,44 | 1 320 | 0,61% |
| Destructions et dégradations de biens | 971 | -22,38% | 37,52 | 1 617 | -23,11% | 62,48 | 2 588 | -22,84% |
| Escroqueries et infractions économiques et financières | 1 542 | -10,66% | 71,16 | 625 | -13,79% | 28,84 | 2 167 | -11,59% |
| Escroqueries, faux et contrefaçons | 1 395 | -11,93% | 69,78 | 604 | -7,79% | 30,22 | 1 999 | -10,72% |
| Délinquance économique et financière | 80 | 23,08% | 94,12 | 5 | -61,54% | 5,88 | 85 | 8,97% |
| Infractions à la législation sur les chèques (sf chèques volés) | 67 | -12,99% | 80,72 | 16 | -71,93% | 19,28 | 83 | -38,06% |
| Criminalité organisée et délinquance spécialisée | 65 | -8,45% | 73,03 | 24 | -42,86% | 26,97 | 89 | -21,24% |
| Phénomènes de type urbain | 47 | -14,55% | 46,53 | 54 | 8,00% | 53,47 | 101 | -3,81% |
| Violences à dépositaires de l'autorité | 47 | -14,55% | 46,53 | 54 | 8,00% | 53,47 | 101 | -3,81% |
| Violences entre bande | 0 | - | - | 0 | - | - | 0 | - |
| Interventions pour différends familiaux | 252 | -13,10% | 23,44 | 823 | 3,52% | 76,56 | 1 075 | -0,92% |
| Infractions révélées par l'action des services | 873 | -4,38% | 66,90 | 432 | -6,90% | 33,10 | 1 305 | -5,23% |
| Recels | 92 | -28,13% | 58,97 | 64 | 12,28% | 41,03 | 156 | -15,68% |
| Proxénétisme | 0 | - | - | 0 | - | - | 0 | - |
| Infractions à la législation sur les stupéfiants | 585 | 2,27% | 69,81 | 253 | -15,67% | 30,19 | 838 | -3,90% |
| <i>dont trafic et revente de stupéfiants</i> | 137 | 8,73% | 65,24 | 73 | 15,87% | 34,76 | 210 | 11,11% |
| Débites de boissons, Alcool, Tabac | 4 | 33,33% | 66,67 | 2 | 100,00% | 33,33 | 6 | 50,00% |
| Délits à la police des étrangers | 11 | -57,69% | 24,44 | 34 | 17,24% | 75,56 | 45 | -18,18% |
| Port ou détention d'armes prohibées | 50 | 21,95% | 44,64 | 62 | 34,78% | 55,36 | 112 | 28,74% |
| Délits des courses et jeux | 0 | - | - | 0 | - | - | 0 | - |
| Délits d'interdiction de séjour et de paraître | 0 | - | - | 0 | -100,00% | - | 0 | -100,00% |
| Atteintes à l'environnement | 55 | -14,06% | 90,16 | 6 | 100,00% | 9,84 | 61 | -8,96% |
| Chasse et pêche | 16 | 0,00% | 88,89 | 2 | 100,00% | 11,11 | 18 | 5,88% |
| Faux documents d'identité | 10 | 0,00% | 83,33 | 2 | -71,43% | 16,67 | 12 | -29,41% |
| Faux documents concernant circulation véhicules | 6 | -40,00% | 100,00 | 0 | -100,00% | - | 6 | -45,45% |
| Autres faux documents administratifs | 9 | -47,06% | 81,82 | 2 | -33,33% | 18,18 | 11 | -45,00% |
| Travail clandestin | 35 | 40,00% | 87,50 | 5 | -54,55% | 12,50 | 40 | 11,11% |
| Emploi d'étranger sans titre de travail | 0 | -100,00% | - | 0 | -100,00% | - | 0 | -100,00% |
| Marchandage - prêt de main d'œuvre | 0 | - | - | 0 | - | - | 0 | - |
| Infractions routières (*) | 3 046 | -6,39% | 84,03 | 579 | -9,95% | 15,97 | 3 625 | -6,98% |
| Conduites sans permis de conduire | 489 | 7,24% | 71,60 | 194 | 4,86% | 28,40 | 683 | 6,55% |
| Conduites sous l'emprise d'un état alcoolique | 2 218 | -4,93% | 86,47 | 347 | -16,18% | 13,53 | 2 565 | -6,63% |
| Conduites sous l'emprise de produits stupéfiants | 260 | -24,64% | 89,04 | 32 | -13,51% | 10,96 | 292 | -23,56% |
| Conduites sous l'emprise d'un état alcoolique et sous l'emprise de produits stupéfiants | 16 | -55,56% | 72,73 | 6 | 20,00% | 27,27 | 22 | -46,34% |
| Les grands excès de vitesse | 63 | -25,00% | 100,00 | 0 | -100,00% | - | 63 | -26,74% |

| Délinquance constatée dans les circonscriptions de : | Dinan | Lannion | Saint-Brieuc |
|--|------------|------------|--------------|
| Atteintes volontaires à l'Intégrité physique | 150 | 139 | 536 |
| Violences physiques non crapuleuses | 116 | 92 | 335 |
| <i>dont homicides et tentatives d'homicides pour autre motifs</i> | <i>0</i> | <i>0</i> | <i>1</i> |
| <i>coups et blessures volontaires</i> | <i>100</i> | <i>70</i> | <i>271</i> |
| <i>prises d'otages dans un autre but, séquestrations</i> | <i>3</i> | <i>2</i> | <i>0</i> |
| <i>homicides commis contre enfants de moins de 15 ans</i> | <i>0</i> | <i>0</i> | <i>0</i> |
| <i>violences, mauvais traitements et abandons d'enfants.</i> | <i>4</i> | <i>9</i> | <i>29</i> |
| <i>violences à dépositaires autorité</i> | <i>9</i> | <i>11</i> | <i>34</i> |
| Violences physiques crapuleuses | 6 | 17 | 103 |
| <i>dont règlements de compte entre malfaiteurs</i> | <i>0</i> | <i>0</i> | <i>0</i> |
| <i>homicides et tentatives d'homicides pour voler ou à l'occasion de vols</i> | <i>0</i> | <i>0</i> | <i>1</i> |
| <i>prises d'otages à l'occasion de vols</i> | <i>0</i> | <i>0</i> | <i>0</i> |
| <i>vols à main armée (armes à feu)</i> | <i>0</i> | <i>0</i> | <i>3</i> |
| <i>vols avec arme blanche</i> | <i>0</i> | <i>3</i> | <i>4</i> |
| <i>vols avec violence sans arme</i> | <i>6</i> | <i>14</i> | <i>95</i> |
| Violences sexuelles | 7 | 7 | 25 |
| <i>dont viols sur majeur(e)s</i> | <i>5</i> | <i>2</i> | <i>5</i> |
| <i>viols sur mineur(e)s</i> | <i>0</i> | <i>1</i> | <i>9</i> |
| <i>harcèlements sexuels et autres agressions sexuelles contre des majeur(e)s</i> | <i>0</i> | <i>1</i> | <i>1</i> |
| <i>harcèlements sexuels et autres agressions sexuelles contre des mineur(e)s</i> | <i>2</i> | <i>3</i> | <i>10</i> |
| Menaces de violences | 21 | 23 | 73 |
| Atteintes aux biens | 714 | 895 | 2 810 |
| Vols à main armée (armes à feu) | 0 | 0 | 3 |
| Vols avec violences sans arme à feu | 6 | 17 | 99 |
| Vols avec entrée par ruse | 3 | 4 | 25 |
| Cambriolages | 60 | 80 | 290 |
| <i>dont résidences principales</i> | <i>29</i> | <i>32</i> | <i>123</i> |
| <i>résidences secondaires</i> | <i>0</i> | <i>5</i> | <i>3</i> |
| <i>locaux industriels, commerciaux, financiers</i> | <i>21</i> | <i>20</i> | <i>56</i> |
| <i>autres lieux</i> | <i>10</i> | <i>23</i> | <i>108</i> |
| Vols liés à l'automobile et aux deux roues à moteur | 167 | 131 | 634 |
| <i>dont vols d'automobiles</i> | <i>21</i> | <i>25</i> | <i>117</i> |
| <i>vols de véhicules de transport avec fret</i> | <i>0</i> | <i>0</i> | <i>0</i> |
| <i>vols de véhicules motorisés à deux roues</i> | <i>44</i> | <i>32</i> | <i>145</i> |
| <i>vols à la roulotte et d'accessoires sur véhicules immatriculés</i> | <i>102</i> | <i>74</i> | <i>372</i> |
| Vols simples au préjudice des particuliers | 147 | 226 | 495 |
| <i>dont vols à la tire</i> | <i>12</i> | <i>7</i> | <i>55</i> |
| <i>autres vols au préjudice de particuliers dans des locaux où lieux publics</i> | <i>94</i> | <i>115</i> | <i>307</i> |
| <i>autres vols au préjudice de particuliers dans des locaux où lieux privés</i> | <i>41</i> | <i>104</i> | <i>133</i> |
| Autres vols simples (a l'été, chantiers, etc...) | 27 | 109 | 279 |
| <i>dont vols à l'été</i> | <i>8</i> | <i>70</i> | <i>148</i> |
| <i>vols sur chantiers</i> | <i>1</i> | <i>3</i> | <i>19</i> |
| <i>vols sur exploitations agricoles</i> | <i>0</i> | <i>0</i> | <i>1</i> |
| <i>autres vols au préjudice d'établissements publics où privés</i> | <i>18</i> | <i>36</i> | <i>111</i> |
| Destructions et dégradations de biens | 304 | 328 | 985 |
| <i>dont attentats par explosifs contre les biens publics</i> | <i>0</i> | <i>0</i> | <i>0</i> |
| <i>attentats par explosifs contre les biens privés</i> | <i>1</i> | <i>0</i> | <i>0</i> |
| <i>incendies volontaires contre les biens publics</i> | <i>3</i> | <i>1</i> | <i>7</i> |
| <i>incendies volontaires contre les biens privés</i> | <i>4</i> | <i>7</i> | <i>22</i> |
| <i>autres destructions et dégradations de biens publics</i> | <i>19</i> | <i>45</i> | <i>83</i> |
| <i>destructions et dégradations de véhicules privés</i> | <i>72</i> | <i>101</i> | <i>361</i> |
| <i>autres destructions et dégradations de biens privés</i> | <i>205</i> | <i>174</i> | <i>512</i> |
| Escroqueries et infractions économiques et financières | 48 | 134 | 443 |
| Escroqueries, faux et contrefaçons | 45 | 130 | 429 |
| Délinquance économique et financière | 0 | 0 | 5 |
| Infractions à la législation sur les chèques (sf chèques volés) | 3 | 4 | 9 |
| Criminalité organisée et délinquance spécialisée | 5 | 4 | 14 |
| Infractions révélées par l'action des services | 42 | 62 | 327 |
| Recels | 2 | 7 | 55 |
| Proxénétisme | 0 | 0 | 0 |
| Infractions à la législation sur les stupéfiants | 29 | 45 | 178 |
| <i>dont trafic de stupéfiants</i> | <i>0</i> | <i>1</i> | <i>5</i> |
| <i>usage - revente de stupéfiants</i> | <i>7</i> | <i>3</i> | <i>56</i> |
| <i>usage de stupéfiants</i> | <i>21</i> | <i>41</i> | <i>117</i> |
| Débits de boissons, Alcool, Tabac | 0 | 0 | 2 |
| Délits à la police des étrangers | 0 | 5 | 29 |
| Port ou détention d'armes prohibées | 9 | 2 | 51 |
| Délits des courses et jeux | 0 | 0 | 0 |
| Délits d'interdiction de séjour et de paraître | 0 | 0 | 0 |
| Atteintes à l'environnement | 1 | 0 | 5 |
| Chasse et pêche | 0 | 2 | 0 |
| Faux documents d'identité | 1 | 0 | 1 |
| Faux documents concernant circulation véhicules | 0 | 0 | 0 |
| Autres faux documents administratifs | 0 | 1 | 1 |
| Travail clandestin | 0 | 0 | 5 |
| Emploi d'étranger sans titre de travail | 0 | 0 | 0 |
| Marchandage - prêt de main d'œuvre | 0 | 0 | 0 |

| Délinquance constatée dans les compagnies de : | Dinan | Guingamp | Lannion | Saint-Brieuc |
|--|--------------|--------------|--------------|--------------|
| Atteintes volontaires à l'Intégrité physique | 241 | 236 | 261 | 524 |
| Violences physiques non crapuleuses | 150 | 164 | 182 | 376 |
| <i>dont homicides et tentatives d'homicides pour autre motifs</i> | 3 | 0 | 0 | 2 |
| <i>coups et blessures volontaires</i> | 130 | 151 | 164 | 339 |
| <i>prises d'otages dans un autre but, séquestrations</i> | 1 | 2 | 1 | 2 |
| <i>homicides commis contre enfants de moins de 15 ans</i> | 0 | 0 | 0 | 0 |
| <i>violences, mauvais traitements et abandons d'enfants.</i> | 11 | 1 | 6 | 16 |
| <i>violences à dépositaires autorité</i> | 5 | 10 | 11 | 17 |
| Violences physiques crapuleuses | 17 | 12 | 8 | 29 |
| <i>dont règlements de compte entre malfaiteurs</i> | 0 | 0 | 0 | 0 |
| <i>homicides et tentatives d'homicides pour voler ou à l'occasion de vols</i> | 0 | 0 | 0 | 0 |
| <i>prises d'otages à l'occasion de vols</i> | 0 | 0 | 0 | 0 |
| <i>vols à main armée (armes à feu)</i> | 2 | 1 | 1 | 2 |
| <i>vols avec arme blanche</i> | 4 | 2 | 1 | 5 |
| <i>vols avec violence sans arme</i> | 11 | 9 | 6 | 22 |
| Violences sexuelles | 29 | 19 | 22 | 41 |
| <i>dont viols sur majeur(e)s</i> | 6 | 2 | 1 | 8 |
| <i>viols sur mineur(e)s</i> | 10 | 5 | 6 | 14 |
| <i>harcèlements sexuels et autres agressions sexuelles contre des majeur(e)s</i> | 4 | 5 | 2 | 7 |
| <i>harcèlements sexuels et autres agressions sexuelles contre des mineur(e)s</i> | 9 | 7 | 13 | 12 |
| Menaces de violences | 45 | 41 | 49 | 78 |
| Atteintes aux biens | 1 765 | 1 358 | 1 633 | 3 213 |
| Vols à main armée (armes à feu) | 2 | 1 | 1 | 2 |
| Vols avec violences sans arme à feu | 15 | 11 | 7 | 27 |
| Vols avec entrée par ruse | 5 | 10 | 3 | 7 |
| Cambriolages | 294 | 246 | 266 | 507 |
| <i>dont résidences principales</i> | 81 | 77 | 89 | 163 |
| <i>résidences secondaires</i> | 44 | 51 | 66 | 54 |
| <i>locaux industriels, commerciaux, financiers</i> | 112 | 69 | 63 | 186 |
| <i>autres lieux</i> | 57 | 49 | 48 | 104 |
| Vols liés à l'automobile et aux deux roues à moteur | 490 | 277 | 365 | 730 |
| <i>dont vols d'automobiles</i> | 63 | 57 | 68 | 111 |
| <i>vols de véhicules de transport avec fret</i> | 0 | 1 | 1 | 0 |
| <i>vols de véhicules motorisés à deux roues</i> | 39 | 51 | 67 | 117 |
| <i>vols à la roulotte et d'accessoires sur véhicules immatriculés</i> | 388 | 168 | 229 | 502 |
| Vols simples au préjudice des particuliers | 555 | 481 | 592 | 1 211 |
| <i>dont vols à la tire</i> | 18 | 23 | 23 | 73 |
| <i>autres vols au préjudice de particuliers dans des locaux où lieux publics</i> | 215 | 236 | 307 | 483 |
| <i>autres vols au préjudice de particuliers dans des locaux où lieux privés</i> | 322 | 222 | 262 | 655 |
| Autres vols simples (a l'étalage, chantiers, etc...) | 156 | 203 | 171 | 370 |
| <i>dont vols à l'étalage</i> | 29 | 64 | 32 | 103 |
| <i>vols sur chantiers</i> | 20 | 23 | 29 | 50 |
| <i>vols sur exploitations agricoles</i> | 24 | 23 | 13 | 26 |
| <i>autres vols au préjudice d'établissements publics où privés</i> | 83 | 93 | 97 | 191 |
| Destructions et dégradations de biens | 248 | 129 | 228 | 359 |
| <i>dont attentats par explosifs contre les biens publics</i> | 0 | 0 | 0 | 0 |
| <i>attentats par explosifs contre les biens privés</i> | 0 | 0 | 0 | 1 |
| <i>incendies volontaires contre les biens publics</i> | 2 | 6 | 1 | 4 |
| <i>incendies volontaires contre les biens privés</i> | 6 | 7 | 8 | 9 |
| <i>autres destructions et dégradations de biens publics</i> | 66 | 31 | 45 | 105 |
| <i>destructions et dégradations de véhicules privés</i> | 91 | 55 | 106 | 141 |
| <i>autres destructions et dégradations de biens privés</i> | 83 | 30 | 68 | 99 |
| Escroqueries et infractions économiques et financières | 277 | 302 | 340 | 610 |
| Escroqueries, faux et contrefaçons | 244 | 274 | 310 | 556 |
| Délinquance économique et financière | 18 | 16 | 20 | 24 |
| Infractions à la législation sur les chèques (sf chèques volés) | 15 | 12 | 10 | 30 |
| Criminalité organisée et délinquance spécialisée | 12 | 17 | 13 | 20 |
| Infractions révélées par l'action des services | 84 | 202 | 218 | 339 |
| Recels | 7 | 27 | 30 | 27 |
| Proxénétisme | 0 | 0 | 0 | 0 |
| Infractions à la législation sur les stupéfiants | 42 | 138 | 135 | 244 |
| <i>dont trafic de stupéfiants</i> | 2 | 5 | 6 | 5 |
| <i>usage - revente de stupéfiants</i> | 17 | 17 | 20 | 62 |
| <i>usage de stupéfiants</i> | 14 | 97 | 86 | 151 |
| Débits de boissons, Alcool, Tabac | 0 | 1 | 2 | 1 |
| Délits à la police des étrangers | 1 | 3 | 0 | 7 |
| Port ou détention d'armes prohibées | 3 | 13 | 19 | 14 |
| Délits des courses et jeux | 0 | 0 | 0 | 0 |
| Délits d'interdiction de séjour et de paraître | 0 | 0 | 0 | 0 |
| Atteintes à l'environnement | 11 | 7 | 11 | 24 |
| Chasse et pêche | 3 | 0 | 10 | 3 |
| Faux documents d'identité | 1 | 2 | 0 | 7 |
| Faux documents concernant circulation véhicules | 4 | 0 | 0 | 2 |
| Autres faux documents administratifs | 3 | 4 | 1 | 1 |
| Travail clandestin | 9 | 7 | 10 | 9 |
| Emploi d'étranger sans titre de travail | 0 | 0 | 0 | 0 |
| Marchandage - prêt de main d'œuvre | 0 | 0 | 0 | 0 |

DÉPARTEMENT DU FINISTÈRE (29)

| Données départementales année 2010 (services de police et unités de gendarmerie) | Gendarmerie nationale | | | Police nationale | | | Total | |
|---|-----------------------|----------------|--------------------|------------------|----------------|--------------------|---------------|----------------|
| | nombre | variation | part dans le total | nombre | variation | part dans le total | nombre | variation |
| Atteintes volontaires à l'Intégrité physique | 1 469 | 4,48% | 36,70 | 2 534 | 6,78% | 63,30 | 4 003 | 5,93% |
| Violences physiques non crapuleuses | 981 | 1,66% | 39,16 | 1 524 | 2,01% | 60,84 | 2 505 | 1,87% |
| <i>dont homicides et tentatives d'homicides pour autre motifs</i> | 14 | 40,00% | 66,67 | 7 | 75,00% | 33,33 | 21 | 50,00% |
| <i>coups et blessures volontaires</i> | 855 | 0,59% | 40,77 | 1 242 | 1,39% | 59,23 | 2 097 | 1,06% |
| <i>prises d'otages dans un autre but, séquestrations</i> | 7 | 133,33% | 41,18 | 10 | -28,57% | 58,82 | 17 | 0,00% |
| <i>homicides commis contre enfants de moins de 15 ans</i> | 0 | - | - | 0 | -100,00% | - | 0 | -100,00% |
| <i>violences, mauvais traitements et abandons d'enfants.</i> | 43 | 10,26% | 26,88 | 117 | 30,00% | 73,13 | 160 | 24,03% |
| <i>violences à dépositaires autorité</i> | 62 | -1,59% | 29,52 | 148 | -7,50% | 70,48 | 210 | -5,83% |
| Violences physiques crapuleuses | 102 | 0,99% | 20,61 | 393 | 14,58% | 79,39 | 495 | 11,49% |
| <i>dont règlements de compte entre malfaiteurs</i> | 0 | -100,00% | - | 0 | - | - | 0 | -100,00% |
| <i>homicides et tentatives d'homicides pour voler ou à l'occasion de vols</i> | 1 | 0,00% | 100,00 | 0 | - | - | 1 | 0,00% |
| <i>prises d'otages à l'occasion de vols</i> | 0 | - | - | 0 | -100,00% | - | 0 | -100,00% |
| <i>vols à main armée (armes à feu)</i> | 13 | -18,75% | 61,90 | 8 | -27,27% | 38,10 | 21 | -22,22% |
| <i>vols avec arme blanche</i> | 12 | 71,43% | 33,33 | 24 | 84,62% | 66,67 | 36 | 80,00% |
| <i>vols avec violence sans arme</i> | 76 | 0,00% | 17,39 | 361 | 13,52% | 82,61 | 437 | 10,91% |
| Violences sexuelles | 132 | 12,82% | 45,83 | 156 | 5,41% | 54,17 | 288 | 8,68% |
| <i>dont vols sur majeur(e)s</i> | 24 | 9,09% | 43,64 | 31 | -11,43% | 56,36 | 55 | -3,51% |
| <i>vols sur mineur(e)s</i> | 46 | 21,05% | 67,65 | 22 | -8,33% | 32,35 | 68 | 9,68% |
| <i>harcèlements sexuels et autres agressions sexuelles contre des majeur(e)s</i> | 18 | -5,26% | 27,27 | 48 | 23,08% | 72,73 | 66 | 13,79% |
| <i>harcèlements sexuels et autres agressions sexuelles contre des mineur(e)s</i> | 44 | 15,79% | 44,44 | 55 | 10,00% | 55,56 | 99 | 12,50% |
| Menaces de violences | 254 | 13,90% | 35,52 | 461 | 18,81% | 64,48 | 715 | 17,02% |
| Atteintes aux biens | 9 834 | -2,84% | 46,36 | 11 376 | 3,08% | 53,64 | 21 210 | 0,25% |
| Vols à main armée (armes à feu) | 13 | -18,75% | 61,90 | 8 | -27,27% | 38,10 | 21 | -22,22% |
| Vols avec violences sans arme à feu | 88 | 6,02% | 18,60 | 385 | 16,31% | 81,40 | 473 | 14,25% |
| Vols avec entrée par ruse | 47 | -29,85% | 52,81 | 42 | 121,05% | 47,19 | 89 | 3,49% |
| Cambriolages | 1 607 | -4,06% | 60,25 | 1 060 | 6,75% | 39,75 | 2 667 | -0,04% |
| <i>dont vols par effraction de résidences principales et secondaires</i> | 668 | 8,79% | 64,85 | 362 | 0,00% | 35,15 | 1 030 | 5,53% |
| <i>vols par effraction de locaux industriels, commerciaux ou financiers</i> | 572 | -15,26% | 63,63 | 327 | 8,28% | 36,37 | 899 | -7,98% |
| Vols liés à l'automobile et aux deux roues à moteur | 2 134 | -4,77% | 46,41 | 2 464 | 13,08% | 53,59 | 4 598 | 4,03% |
| Vols simples au préjudice des particuliers | 3 636 | -1,97% | 59,18 | 2 508 | -7,04% | 40,82 | 6 144 | -4,10% |
| Autres vols simples (a l'étalage, chantiers, etc...) | 1 066 | 3,00% | 53,68 | 920 | -11,20% | 46,32 | 1 986 | -4,10% |
| Destructions et dégradations de biens | 1 243 | -4,02% | 23,76 | 3 989 | 5,84% | 76,24 | 5 232 | 3,32% |
| Escroqueries et infractions économiques et financières | 1 794 | -18,31% | 55,06 | 1 464 | -26,87% | 44,94 | 3 258 | -22,39% |
| Escroqueries, faux et contrefaçons | 1 587 | -21,01% | 54,00 | 1 352 | -28,43% | 46,00 | 2 939 | -24,60% |
| Délinquance économique et financière | 96 | -8,57% | 64,86 | 52 | 33,33% | 35,14 | 148 | 2,78% |
| Infractions à la législation sur les chèques (sf chèques volés) | 111 | 35,37% | 64,91 | 60 | -18,92% | 35,09 | 171 | 9,62% |
| Criminalité organisée et délinquance spécialisée | 90 | 0,00% | 51,14 | 86 | -10,42% | 48,86 | 176 | -5,38% |
| Phénomènes de type urbain | 62 | -1,59% | 29,38 | 149 | -8,02% | 70,62 | 211 | -6,22% |
| Violences à dépositaires de l'autorité | 62 | -1,59% | 29,52 | 148 | -7,50% | 70,48 | 210 | -5,83% |
| Violences entre bande | 0 | - | - | 1 | -50,00% | 100,00 | 1 | -50,00% |
| Interventions pour différends familiaux | 197 | 2,07% | 11,16 | 1 569 | -2,61% | 88,84 | 1 766 | -2,11% |
| Infractions révélées par l'action des services | 1 262 | 3,19% | 53,27 | 1 107 | -2,98% | 46,73 | 2 369 | 0,21% |
| Recels | 150 | 2,04% | 56,60 | 115 | -14,18% | 43,40 | 265 | -5,69% |
| Proxénétisme | 1 | - | 50,00 | 1 | -66,67% | 50,00 | 2 | -33,33% |
| Infractions à la législation sur les stupéfiants | 755 | -2,58% | 53,58 | 654 | -2,24% | 46,42 | 1 409 | -2,42% |
| <i>dont trafic et revente de stupéfiants</i> | 186 | 17,72% | 57,76 | 136 | -4,90% | 42,24 | 322 | 6,98% |
| Débites de boissons, Alcool, Tabac | 8 | 60,00% | 50,00 | 8 | -11,11% | 50,00 | 16 | 14,29% |
| Délits à la police des étrangers | 11 | -75,00% | 11,83 | 82 | -11,83% | 88,17 | 93 | -32,12% |
| Port ou détention d'armes prohibées | 65 | 47,73% | 25,59 | 189 | 6,78% | 74,41 | 254 | 14,93% |
| Délits des courses et jeux | 0 | - | - | 1 | - | 100,00 | 1 | - |
| Délits d'interdiction de séjour et de paraître | 1 | - | 50,00 | 1 | - | 50,00 | 2 | - |
| Atteintes à l'environnement | 86 | 91,11% | 93,48 | 6 | -14,29% | 6,52 | 92 | 76,92% |
| Chasse et pêche | 115 | 29,21% | 100,00 | 0 | - | - | 115 | 29,21% |
| Faux documents d'identité | 11 | 57,14% | 55,00 | 9 | -64,00% | 45,00 | 20 | -37,50% |
| Faux documents concernant circulation véhicules | 6 | 20,00% | 50,00 | 6 | 200,00% | 50,00 | 12 | 71,43% |
| Autres faux documents administratifs | 18 | -5,26% | 56,25 | 14 | 366,67% | 43,75 | 32 | 45,45% |
| Travail clandestin | 35 | -14,63% | 66,04 | 18 | 80,00% | 33,96 | 53 | 3,92% |
| Emploi d'étranger sans titre de travail | 0 | -100,00% | - | 3 | -66,67% | 100,00 | 3 | -72,73% |
| Marchandage - prêt de main d'œuvre | 0 | - | - | 0 | - | - | 0 | - |
| Infractions routières (*) | 3 757 | 4,22% | 74,07 | 1 315 | 0,77% | 25,93 | 5 072 | 3,30% |
| Conduites sans permis de conduire | 518 | 3,81% | 65,99 | 267 | 8,10% | 34,01 | 785 | 5,23% |
| Conduites sous l'emprise d'un état alcoolique | 2 746 | -1,15% | 74,16 | 957 | -3,43% | 25,84 | 3 703 | -1,75% |
| Conduites sous l'emprise de produits stupéfiants | 360 | 76,47% | 88,02 | 49 | 19,51% | 11,98 | 409 | 66,94% |
| Conduites sous l'emprise d'un état alcoolique et sous l'emprise de produits stupéfiants | 39 | 25,81% | 54,17 | 33 | 37,50% | 45,83 | 72 | 30,91% |
| Les grands excès de vitesse | 94 | 1,08% | 91,26 | 9 | 350,00% | 8,74 | 103 | 8,42% |

| Délinquance constatée dans les circonscriptions de : | Brest | Concarneau | Morlaix | Quimper |
|--|--------------|------------|------------|--------------|
| Atteintes volontaires à l'intégrité physique | 1 636 | 130 | 125 | 639 |
| Violences physiques non crapuleuses | 987 | 79 | 83 | 373 |
| <i>dont homicides et tentatives d'homicides pour autre motifs</i> | 5 | 0 | 1 | 1 |
| <i>coups et blessures volontaires</i> | 787 | 73 | 71 | 309 |
| <i>prises d'otages dans un autre but, séquestrations</i> | 6 | 0 | 0 | 4 |
| <i>homicides commis contre enfants de moins de 15 ans</i> | 0 | 0 | 0 | 0 |
| <i>violences, mauvais traitements et abandons d'enfants.</i> | 109 | 0 | 0 | 8 |
| <i>violences à dépositaires autorité</i> | 80 | 6 | 11 | 51 |
| Violences physiques crapuleuses | 270 | 24 | 6 | 92 |
| <i>dont règlements de compte entre malfaiteurs</i> | 0 | 0 | 0 | 0 |
| <i>homicides et tentatives d'homicides pour voler ou à l'occasion de vols</i> | 0 | 0 | 0 | 0 |
| <i>prises d'otages à l'occasion de vols</i> | 0 | 0 | 0 | 0 |
| <i>vols à main armée (armes à feu)</i> | 4 | 0 | 1 | 2 |
| <i>vols avec arme blanche</i> | 15 | 1 | 2 | 6 |
| <i>vols avec violence sans arme</i> | 251 | 23 | 3 | 84 |
| Violences sexuelles | 107 | 7 | 11 | 31 |
| <i>dont viols sur majeur(e)s</i> | 20 | 0 | 3 | 8 |
| <i>viols sur mineur(e)s</i> | 20 | 1 | 0 | 1 |
| <i>harcèlements sexuels et autres agressions sexuelles contre des majeur(e)s</i> | 35 | 4 | 3 | 6 |
| <i>harcèlements sexuels et autres agressions sexuelles contre des mineur(e)s</i> | 32 | 2 | 5 | 16 |
| Menaces de violences | 272 | 20 | 25 | 143 |
| Atteintes aux biens | 7 321 | 626 | 854 | 2 571 |
| Vols à main armée (armes à feu) | 4 | 0 | 1 | 2 |
| Vols avec violences sans arme à feu | 266 | 24 | 5 | 90 |
| Vols avec entrée par ruse | 19 | 5 | 1 | 17 |
| Cambriolages | 497 | 76 | 126 | 360 |
| <i>dont résidences principales</i> | 164 | 18 | 37 | 123 |
| <i>résidences secondaires</i> | 0 | 3 | 2 | 15 |
| <i>locaux industriels, commerciaux, financiers</i> | 106 | 28 | 46 | 146 |
| <i>autres lieux</i> | 227 | 27 | 41 | 76 |
| Vols liés à l'automobile et aux deux roues à moteur | 1 508 | 99 | 231 | 626 |
| <i>dont vols d'automobiles</i> | 212 | 10 | 92 | 102 |
| <i>vols de véhicules de transport avec fret</i> | 0 | 0 | 0 | 1 |
| <i>vols de véhicules motorisés à deux roues</i> | 259 | 29 | 40 | 84 |
| <i>vols à la roulotte et d'accessoires sur véhicules immatriculés</i> | 1 037 | 60 | 99 | 439 |
| Vols simples au préjudice des particuliers | 1 465 | 170 | 156 | 717 |
| <i>dont vols à la tire</i> | 59 | 34 | 13 | 109 |
| <i>autres vols au préjudice de particuliers dans des locaux où lieux publics</i> | 1 193 | 75 | 61 | 451 |
| <i>autres vols au préjudice de particuliers dans des locaux où lieux privés</i> | 213 | 61 | 82 | 157 |
| Autres vols simples (a l'étalage, chantiers, etc...) | 513 | 45 | 87 | 274 |
| <i>dont vols à l'étalage</i> | 284 | 20 | 45 | 135 |
| <i>vols sur chantiers</i> | 56 | 0 | 0 | 17 |
| <i>vols sur exploitations agricoles</i> | 0 | 0 | 0 | 4 |
| <i>autres vols au préjudice d'établissements publics où privés</i> | 173 | 25 | 42 | 118 |
| Destructions et dégradations de biens | 3 049 | 207 | 247 | 485 |
| <i>dont attentats par explosifs contre les biens publics</i> | 0 | 0 | 0 | 0 |
| <i>attentats par explosifs contre les biens privés</i> | 0 | 0 | 0 | 1 |
| <i>incendies volontaires contre les biens publics</i> | 66 | 1 | 4 | 14 |
| <i>incendies volontaires contre les biens privés</i> | 262 | 5 | 11 | 21 |
| <i>autres destructions et dégradations de biens publics</i> | 222 | 28 | 19 | 86 |
| <i>destructions et dégradations de véhicules privés</i> | 879 | 82 | 90 | 135 |
| <i>autres destructions et dégradations de biens privés</i> | 1 620 | 91 | 123 | 228 |
| Escroqueries et infractions économiques et financières | 707 | 101 | 120 | 497 |
| Escroqueries, faux et contrefaçons | 683 | 95 | 95 | 466 |
| Délinquance économique et financière | 6 | 1 | 1 | 18 |
| Infractions à la législation sur les chèques (sf chèques volés) | 18 | 5 | 24 | 13 |
| Criminalité organisée et délinquance spécialisée | 45 | 2 | 4 | 19 |
| Infractions révélées par l'action des services | 550 | 50 | 159 | 330 |
| Recels | 63 | 5 | 22 | 25 |
| Proxénétisme | 0 | 0 | 0 | 1 |
| Infractions à la législation sur les stupéfiants | 302 | 38 | 98 | 199 |
| <i>dont trafic de stupéfiants</i> | 19 | 1 | 2 | 1 |
| <i>usage - revente de stupéfiants</i> | 58 | 2 | 12 | 29 |
| <i>usage de stupéfiants</i> | 224 | 35 | 84 | 163 |
| Débits de boissons, Alcool, Tabac | 6 | 0 | 2 | 0 |
| Délits à la police des étrangers | 52 | 0 | 1 | 29 |
| Port ou détention d'armes prohibées | 103 | 4 | 34 | 48 |
| Délits des courses et jeux | 0 | 0 | 0 | 1 |
| Délits d'interdiction de séjour et de paraître | 0 | 1 | 0 | 0 |
| Atteintes à l'environnement | 1 | 0 | 0 | 5 |
| Chasse et pêche | 0 | 0 | 0 | 0 |
| Faux documents d'identité | 5 | 0 | 1 | 2 |
| Faux documents concernant circulation véhicules | 3 | 0 | 1 | 2 |
| Autres faux documents administratifs | 10 | 1 | 0 | 3 |
| Travail clandestin | 5 | 1 | 0 | 12 |
| Emploi d'étranger sans titre de travail | 0 | 0 | 0 | 3 |
| Marchandage - prêt de main d'œuvre | 0 | 0 | 0 | 0 |

| Délinquance constatée dans les compagnies de : | Brest | Châteaulin | Landerneau | Plourin-lès-Morlaix | Quimper | Quimperlé |
|--|--------------|--------------|--------------|---------------------|--------------|--------------|
| Atteintes volontaires à l'intégrité physique | 248 | 268 | 175 | 183 | 384 | 200 |
| Violences physiques non crapuleuses | 169 | 175 | 109 | 121 | 264 | 136 |
| <i>dont homicides et tentatives d'homicides pour autre motifs</i> | 4 | 1 | 0 | 2 | 2 | 5 |
| <i>coups et blessures volontaires</i> | 148 | 153 | 100 | 109 | 230 | 110 |
| <i>prises d'otages dans un autre but, séquestrations</i> | 1 | 1 | 1 | 0 | 4 | 0 |
| <i>homicides commis contre enfants de moins de 15 ans</i> | 0 | 0 | 0 | 0 | 0 | 0 |
| <i>violences, mauvais traitements et abandons d'enfants.</i> | 6 | 8 | 2 | 6 | 10 | 11 |
| <i>violences à dépositaires autorité</i> | 10 | 12 | 6 | 4 | 18 | 10 |
| Violences physiques crapuleuses | 15 | 17 | 16 | 8 | 30 | 14 |
| <i>dont règlements de compte entre malfaiteurs</i> | 0 | 0 | 0 | 0 | 0 | 0 |
| <i>homicides et tentatives d'homicides pour voler ou à l'occasion de vols</i> | 0 | 0 | 0 | 1 | 0 | 0 |
| <i>prises d'otages à l'occasion de vols</i> | 0 | 0 | 0 | 0 | 0 | 0 |
| <i>vols à main armée (armes à feu)</i> | 1 | 2 | 5 | 0 | 5 | 0 |
| <i>vols avec arme blanche</i> | 1 | 3 | 1 | 2 | 5 | 0 |
| <i>vols avec violence sans arme</i> | 13 | 12 | 10 | 5 | 20 | 14 |
| Violences sexuelles | 31 | 25 | 24 | 14 | 25 | 12 |
| <i>dont viols sur majeur(e)s</i> | 4 | 6 | 5 | 1 | 8 | 0 |
| <i>viols sur mineur(e)s</i> | 14 | 7 | 9 | 4 | 4 | 8 |
| <i>harcèlements sexuels et autres agressions sexuelles contre des majeur(e)s</i> | 5 | 3 | 4 | 2 | 2 | 1 |
| <i>harcèlements sexuels et autres agressions sexuelles contre des mineur(e)s</i> | 8 | 9 | 6 | 7 | 11 | 3 |
| Menaces de violences | 33 | 51 | 26 | 40 | 65 | 38 |
| Atteintes aux biens | 1 986 | 1 615 | 1 016 | 1 345 | 2 647 | 1 068 |
| Vols à main armée (armes à feu) | 1 | 2 | 5 | 0 | 5 | 0 |
| Vols avec violences sans arme à feu | 14 | 15 | 11 | 7 | 25 | 14 |
| Vols avec entrée par ruse | 11 | 4 | 7 | 4 | 9 | 10 |
| Cambriolages | 176 | 376 | 136 | 271 | 459 | 184 |
| <i>dont résidences principales</i> | 51 | 88 | 59 | 82 | 115 | 51 |
| <i>résidences secondaires</i> | 19 | 57 | 9 | 29 | 85 | 22 |
| <i>locaux industriels, commerciaux, financiers</i> | 56 | 148 | 46 | 97 | 139 | 85 |
| <i>autres lieux</i> | 50 | 83 | 22 | 63 | 120 | 26 |
| Vols liés à l'automobile et aux deux roues à moteur | 519 | 318 | 214 | 339 | 513 | 216 |
| <i>dont vols d'automobiles</i> | 73 | 77 | 31 | 86 | 78 | 31 |
| <i>vols de véhicules de transport avec fret</i> | 0 | 0 | 0 | 0 | 0 | 1 |
| <i>vols de véhicules motorisés à deux roues</i> | 65 | 35 | 35 | 58 | 86 | 39 |
| <i>vols à la roulotte et d'accessoires sur véhicules immatriculés</i> | 381 | 206 | 148 | 195 | 349 | 145 |
| Vols simples au préjudice des particuliers | 705 | 537 | 418 | 443 | 1 061 | 381 |
| <i>dont vols à la tire</i> | 33 | 38 | 24 | 23 | 39 | 15 |
| <i>autres vols au préjudice de particuliers dans des locaux où lieux publics</i> | 340 | 236 | 186 | 175 | 567 | 163 |
| <i>autres vols au préjudice de particuliers dans des locaux où lieux privés</i> | 332 | 263 | 208 | 245 | 455 | 203 |
| Autres vols simples (a l'étalage, chantiers, etc...) | 220 | 166 | 115 | 141 | 245 | 151 |
| <i>dont vols à l'étalage</i> | 49 | 40 | 43 | 25 | 66 | 40 |
| <i>vols sur chantiers</i> | 36 | 20 | 17 | 34 | 29 | 31 |
| <i>vols sur exploitations agricoles</i> | 9 | 20 | 7 | 13 | 12 | 10 |
| <i>autres vols au préjudice d'établissements publics où privés</i> | 126 | 86 | 48 | 69 | 138 | 70 |
| Destructions et dégradations de biens | 340 | 197 | 110 | 140 | 330 | 112 |
| <i>dont attentats par explosifs contre les biens publics</i> | 0 | 0 | 0 | 0 | 0 | 0 |
| <i>attentats par explosifs contre les biens privés</i> | 0 | 0 | 0 | 0 | 0 | 0 |
| <i>incendies volontaires contre les biens publics</i> | 15 | 11 | 5 | 3 | 2 | 11 |
| <i>incendies volontaires contre les biens privés</i> | 27 | 17 | 6 | 6 | 7 | 8 |
| <i>autres destructions et dégradations de biens publics</i> | 136 | 51 | 27 | 40 | 69 | 21 |
| <i>destructions et dégradations de véhicules privés</i> | 103 | 79 | 47 | 56 | 135 | 37 |
| <i>autres destructions et dégradations de biens privés</i> | 59 | 39 | 25 | 35 | 117 | 35 |
| Escroqueries et infractions économiques et financières | 300 | 316 | 274 | 280 | 418 | 172 |
| Escroqueries, faux et contrefaçons | 283 | 281 | 213 | 252 | 389 | 148 |
| Délinquance économique et financière | 12 | 16 | 14 | 9 | 14 | 18 |
| Infractions à la législation sur les chèques (sf chèques volés) | 5 | 19 | 47 | 19 | 15 | 6 |
| Criminalité organisée et délinquance spécialisée | 10 | 13 | 13 | 15 | 23 | 8 |
| Infractions révélées par l'action des services | 173 | 145 | 181 | 131 | 280 | 155 |
| Recels | 44 | 20 | 22 | 24 | 20 | 19 |
| Proxénétisme | 0 | 0 | 0 | 0 | 0 | 1 |
| Infractions à la législation sur les stupéfiants | 102 | 79 | 128 | 72 | 204 | 100 |
| <i>dont trafic de stupéfiants</i> | 4 | 4 | 6 | 5 | 2 | 2 |
| <i>usage - revente de stupéfiants</i> | 12 | 16 | 17 | 28 | 47 | 41 |
| <i>usage de stupéfiants</i> | 64 | 51 | 96 | 30 | 145 | 40 |
| Débits de boissons, Alcool, Tabac | 1 | 1 | 2 | 1 | 2 | 1 |
| Délits à la police des étrangers | 2 | 2 | 0 | 3 | 1 | 1 |
| Port ou détention d'armes prohibées | 7 | 13 | 9 | 11 | 19 | 6 |
| Délits des courses et jeux | 0 | 0 | 0 | 0 | 0 | 0 |
| Délits d'interdiction de séjour et de paraître | 0 | 1 | 0 | 0 | 0 | 0 |
| Atteintes à l'environnement | 9 | 19 | 15 | 9 | 15 | 16 |
| Chasse et pêche | 0 | 0 | 1 | 0 | 0 | 1 |
| Faux documents d'identité | 1 | 3 | 0 | 2 | 5 | 0 |
| Faux documents concernant circulation véhicules | 1 | 0 | 1 | 1 | 1 | 0 |
| Autres faux documents administratifs | 1 | 1 | 0 | 5 | 7 | 1 |
| Travail clandestin | 5 | 6 | 3 | 3 | 6 | 9 |
| Emploi d'étranger sans titre de travail | 0 | 0 | 0 | 0 | 0 | 0 |
| Marchandage - prêt de main d'œuvre | 0 | 0 | 0 | 0 | 0 | 0 |

DÉPARTEMENT DE L'ILLE-ET-VILAINE (35)

| Données départementales année 2010 (services de police et unités de gendarmerie) | Gendarmerie nationale | | | Police nationale | | | Total | |
|---|-----------------------|----------------|--------------------|------------------|---------------|--------------------|---------------|----------------|
| | nombre | variation | part dans le total | nombre | variation | part dans le total | nombre | variation |
| Atteintes volontaires à l'Intégrité physique | 1 766 | 7,23% | 37,69 | 2 920 | 5,04% | 62,31 | 4 686 | 5,85% |
| Violences physiques non crapuleuses | 1 208 | 4,05% | 41,19 | 1 725 | 4,23% | 58,81 | 2 933 | 4,15% |
| <i>dont homicides et tentatives d'homicides pour autre motifs</i> | 5 | -37,50% | 45,45 | 6 | 100,00% | 54,55 | 11 | 0,00% |
| <i>coups et blessures volontaires</i> | 1 068 | 4,40% | 42,72 | 1 432 | 3,32% | 57,28 | 2 500 | 3,78% |
| <i>prises d'otages dans un autre but, séquestrations</i> | 7 | 600,00% | 33,33 | 14 | 16,67% | 66,67 | 21 | 61,54% |
| <i>homicides commis contre enfants de moins de 15 ans</i> | 1 | 0,00% | 50,00 | 1 | - | 50,00 | 2 | 100,00% |
| <i>violences, mauvais traitements et abandons d'enfants.</i> | 72 | 18,03% | 51,80 | 67 | -11,84% | 48,20 | 139 | 1,46% |
| <i>violences à dépositaires autorité</i> | 55 | -17,91% | 21,15 | 205 | 15,17% | 78,85 | 260 | 6,12% |
| Violences physiques crapuleuses | 97 | 1,04% | 14,00 | 596 | 13,31% | 86,00 | 693 | 11,41% |
| <i>dont règlements de compte entre malfaiteurs</i> | 0 | -100,00% | - | 0 | - | - | 0 | -100,00% |
| <i>homicides et tentatives d'homicides pour voler ou à l'occasion de vols</i> | 0 | - | - | 2 | - | 100,00 | 2 | - |
| <i>prises d'otages à l'occasion de vols</i> | 0 | - | - | 0 | - | - | 0 | - |
| <i>vols à main armée (armes à feu)</i> | 6 | -62,50% | 31,58 | 13 | 18,18% | 68,42 | 19 | -29,63% |
| <i>vols avec arme blanche</i> | 19 | 137,50% | 33,33 | 38 | -20,83% | 66,67 | 57 | 1,79% |
| <i>vols avec violence sans arme</i> | 72 | 1,41% | 11,71 | 543 | 16,27% | 88,29 | 615 | 14,31% |
| Violences sexuelles | 167 | 26,52% | 42,82 | 223 | 50,68% | 57,18 | 390 | 39,29% |
| <i>dont viols sur majeur(e)s</i> | 25 | 19,05% | 44,64 | 31 | 29,17% | 55,36 | 56 | 24,44% |
| <i>vols sur mineur(e)s</i> | 39 | 11,43% | 52,70 | 35 | 66,67% | 47,30 | 74 | 32,14% |
| <i>harcèlements sexuels et autres agressions sexuelles contre des majeur(e)s</i> | 28 | 33,33% | 25,23 | 83 | 59,62% | 74,77 | 111 | 52,05% |
| <i>harcèlements sexuels et autres agressions sexuelles contre des mineur(e)s</i> | 75 | 36,36% | 50,34 | 74 | 45,10% | 49,66 | 149 | 40,57% |
| Menaces de violences | 294 | 13,95% | 43,88 | 376 | -16,63% | 56,12 | 670 | -5,50% |
| Atteintes aux biens | 11 029 | 8,74% | 43,13 | 14 545 | -0,57% | 56,87 | 25 574 | 3,24% |
| Vols à main armée (armes à feu) | 6 | -62,50% | 31,58 | 13 | 18,18% | 68,42 | 19 | -29,63% |
| Vols avec violences sans arme à feu | 91 | 15,19% | 13,54 | 581 | 12,82% | 86,46 | 672 | 13,13% |
| Vols avec entrée par ruse | 37 | 37,04% | 43,02 | 49 | -26,87% | 56,98 | 86 | -8,51% |
| Cambriolages | 1 793 | 13,84% | 53,13 | 1 582 | 6,03% | 46,87 | 3 375 | 10,04% |
| <i>dont vols par effraction de résidences principales et secondaires</i> | 743 | 23,83% | 46,41 | 858 | 29,80% | 53,59 | 1 601 | 26,96% |
| <i>vols par effraction de locaux industriels, commerciaux ou financiers</i> | 612 | -1,61% | 69,55 | 268 | -20,00% | 30,45 | 880 | -8,05% |
| Vols liés à l'automobile et aux deux roues à moteur | 3 020 | 13,58% | 50,52 | 2 958 | -4,70% | 49,48 | 5 978 | 3,73% |
| Vols simples au préjudice des particuliers | 3 633 | 3,53% | 45,03 | 4 435 | 0,89% | 54,97 | 8 068 | 2,06% |
| Autres vols simples (a l'étalage, chantiers, etc...) | 1 322 | 20,84% | 53,46 | 1 151 | 11,64% | 46,54 | 2 473 | 16,38% |
| Destructions et dégradations de biens | 1 127 | -4,81% | 22,99 | 3 776 | -5,91% | 77,01 | 4 903 | -5,66% |
| Escroqueries et infractions économiques et financières | 2 098 | -31,88% | 45,34 | 2 529 | -6,78% | 54,66 | 4 627 | -20,13% |
| Escroqueries, faux et contrefaçons | 1 795 | -35,20% | 44,11 | 2 274 | -9,98% | 55,89 | 4 069 | -23,17% |
| Délinquance économique et financière | 118 | 24,21% | 39,33 | 182 | 15,19% | 60,67 | 300 | 18,58% |
| Infractions à la législation sur les chèques (sf chèques volés) | 185 | -13,95% | 71,71 | 73 | 151,72% | 28,29 | 258 | 5,74% |
| Criminalité organisée et délinquance spécialisée | 71 | 22,41% | 26,89 | 193 | 21,38% | 73,11 | 264 | 21,66% |
| Phénomènes de type urbain | 55 | -17,91% | 21,15 | 205 | 15,17% | 78,85 | 260 | 6,12% |
| Violences à dépositaires de l'autorité | 55 | -17,91% | 21,15 | 205 | 15,17% | 78,85 | 260 | 6,12% |
| Violences entre bande | 0 | - | - | 0 | - | - | 0 | - |
| Interventions pour différends familiaux | 376 | 16,41% | 15,75 | 2 012 | 1,16% | 84,25 | 2 388 | 3,29% |
| Infractions révélées par l'action des services | 1 150 | 13,86% | 33,81 | 2 251 | 4,75% | 66,19 | 3 401 | 7,66% |
| Recels | 187 | 1,08% | 50,54 | 183 | 20,39% | 49,46 | 370 | 9,79% |
| Proxénétisme | 0 | -100,00% | - | 5 | 400,00% | 100,00 | 5 | 150,00% |
| Infractions à la législation sur les stupéfiants | 652 | 16,01% | 42,78 | 872 | -0,80% | 57,22 | 1 524 | 5,76% |
| <i>dont trafic et revente de stupéfiants</i> | 177 | 66,98% | 51,30 | 168 | 3,70% | 48,70 | 345 | 28,73% |
| Débites de boissons, Alcool, Tabac | 3 | 0,00% | 100,00 | 0 | - | - | 3 | 0,00% |
| Délits à la police des étrangers | 59 | 18,00% | 8,83 | 609 | 12,78% | 91,17 | 668 | 13,22% |
| Port ou détention d'armes prohibées | 45 | -27,42% | 15,46 | 246 | -9,23% | 84,54 | 291 | -12,61% |
| Délits des courses et jeux | 0 | - | - | 0 | - | - | 0 | - |
| Délits d'interdiction de séjour et de paraître | 1 | - | 16,67 | 5 | 0,00% | 83,33 | 6 | 20,00% |
| Atteintes à l'environnement | 42 | 5,00% | 95,45 | 2 | - | 4,55 | 44 | 10,00% |
| Chasse et pêche | 45 | 45,16% | 97,83 | 1 | - | 2,17 | 46 | 48,39% |
| Faux documents d'identité | 16 | 77,78% | 14,68 | 93 | 12,05% | 85,32 | 109 | 18,48% |
| Faux documents concernant circulation véhicules | 12 | -29,41% | 23,53 | 39 | -27,78% | 76,47 | 51 | -28,17% |
| Autres faux documents administratifs | 11 | 175,00% | 26,19 | 31 | 63,16% | 73,81 | 42 | 82,61% |
| Travail clandestin | 64 | 64,10% | 42,11 | 88 | 12,82% | 57,89 | 152 | 29,91% |
| Emploi d'étranger sans titre de travail | 8 | 33,33% | 10,53 | 68 | 3,03% | 89,47 | 76 | 5,56% |
| Marchandage - prêt de main d'œuvre | 5 | 400,00% | 35,71 | 9 | 800,00% | 64,29 | 14 | 600,00% |
| Infractions routières (*) | 4 216 | 1,91% | 74,11 | 1 473 | 0,27% | 25,89 | 5 689 | 1,48% |
| Conduites sans permis de conduire | 766 | 22,36% | 56,08 | 600 | 10,70% | 43,92 | 1 366 | 16,95% |
| Conduites sous l'emprise d'un état alcoolique | 2 878 | -1,20% | 78,14 | 805 | -3,94% | 21,86 | 3 683 | -1,81% |
| Conduites sous l'emprise de produits stupéfiants | 397 | 3,93% | 90,23 | 43 | -10,42% | 9,77 | 440 | 2,33% |
| Conduites sous l'emprise d'un état alcoolique et sous l'emprise de produits stupéfiants | 32 | 3,23% | 78,05 | 9 | -50,00% | 21,95 | 41 | -16,33% |
| Les grands excès de vitesse | 143 | -22,70% | 89,94 | 16 | -30,43% | 10,06 | 159 | -23,56% |

| Délinquance constatée dans les circonscriptions de : | Fougères | Rennes | Saint-Malo |
|--|------------|---------------|--------------|
| Atteintes volontaires à l'Intégrité physique | 141 | 2 284 | 490 |
| Violences physiques non crapuleuses | 95 | 1 308 | 320 |
| <i>dont homicides et tentatives d'homicides pour autre motifs</i> | <i>1</i> | <i>4</i> | <i>1</i> |
| <i>coups et blessures volontaires</i> | <i>70</i> | <i>1 113</i> | <i>249</i> |
| <i>prises d'otages dans un autre but, séquestrations</i> | <i>1</i> | <i>12</i> | <i>1</i> |
| <i>homicides commis contre enfants de moins de 15 ans</i> | <i>0</i> | <i>0</i> | <i>1</i> |
| <i>violences, mauvais traitements et abandons d'enfants.</i> | <i>20</i> | <i>32</i> | <i>15</i> |
| <i>violences à dépositaires autorité</i> | <i>3</i> | <i>147</i> | <i>53</i> |
| Violences physiques crapuleuses | 11 | 526 | 57 |
| <i>dont règlements de compte entre malfaiteurs</i> | <i>0</i> | <i>0</i> | <i>0</i> |
| <i>homicides et tentatives d'homicides pour voler ou à l'occasion de vols</i> | <i>0</i> | <i>0</i> | <i>0</i> |
| <i>prises d'otages à l'occasion de vols</i> | <i>0</i> | <i>0</i> | <i>0</i> |
| <i>vols à main armée (armes à feu)</i> | <i>1</i> | <i>10</i> | <i>2</i> |
| <i>vols avec arme blanche</i> | <i>0</i> | <i>33</i> | <i>5</i> |
| <i>vols avec violence sans arme</i> | <i>10</i> | <i>483</i> | <i>50</i> |
| Violences sexuelles | 18 | 180 | 25 |
| <i>dont viols sur majeur(e)s</i> | <i>1</i> | <i>27</i> | <i>3</i> |
| <i>viols sur mineur(e)s</i> | <i>2</i> | <i>31</i> | <i>2</i> |
| <i>harcèlements sexuels et autres agressions sexuelles contre des majeur(e)s</i> | <i>1</i> | <i>76</i> | <i>6</i> |
| <i>harcèlements sexuels et autres agressions sexuelles contre des mineur(e)s</i> | <i>14</i> | <i>46</i> | <i>14</i> |
| Menaces de violences | 17 | 270 | 88 |
| Atteintes aux biens | 606 | 11 047 | 2 885 |
| Vols à main armée (armes à feu) | 1 | 10 | 2 |
| Vols avec violences sans arme à feu | 10 | 516 | 55 |
| Vols avec entrée par ruse | 6 | 37 | 6 |
| Cambriolages | 43 | 1 258 | 281 |
| <i>dont résidences principales</i> | <i>24</i> | <i>687</i> | <i>114</i> |
| <i>résidences secondaires</i> | <i>0</i> | <i>5</i> | <i>28</i> |
| <i>locaux industriels, commerciaux, financiers</i> | <i>9</i> | <i>197</i> | <i>62</i> |
| <i>autres lieux</i> | <i>10</i> | <i>369</i> | <i>77</i> |
| Vols liés à l'automobile et aux deux roues à moteur | 148 | 2 290 | 520 |
| <i>dont vols d'automobiles</i> | <i>12</i> | <i>416</i> | <i>74</i> |
| <i>vols de véhicules de transport avec fret</i> | <i>0</i> | <i>1</i> | <i>0</i> |
| <i>vols de véhicules motorisés à deux roues</i> | <i>28</i> | <i>253</i> | <i>98</i> |
| <i>vols à la roulotte et d'accessoires sur véhicules immatriculés</i> | <i>108</i> | <i>1 620</i> | <i>348</i> |
| Vols simples au préjudice des particuliers | 129 | 3 511 | 793 |
| <i>dont vols à la tire</i> | <i>7</i> | <i>450</i> | <i>60</i> |
| <i>autres vols au préjudice de particuliers dans des locaux où lieux publics</i> | <i>88</i> | <i>1 784</i> | <i>510</i> |
| <i>autres vols au préjudice de particuliers dans des locaux où lieux privés</i> | <i>34</i> | <i>1 277</i> | <i>223</i> |
| Autres vols simples (a l'étalage, chantiers, etc...) | 84 | 856 | 208 |
| <i>dont vols à l'étalage</i> | <i>42</i> | <i>442</i> | <i>76</i> |
| <i>vols sur chantiers</i> | <i>3</i> | <i>116</i> | <i>12</i> |
| <i>vols sur exploitations agricoles</i> | <i>0</i> | <i>2</i> | <i>0</i> |
| <i>autres vols au préjudice d'établissements publics où privés</i> | <i>39</i> | <i>296</i> | <i>120</i> |
| Destructions et dégradations de biens | 185 | 2 569 | 1 020 |
| <i>dont attentats par explosifs contre les biens publics</i> | <i>0</i> | <i>0</i> | <i>0</i> |
| <i>attentats par explosifs contre les biens privés</i> | <i>0</i> | <i>0</i> | <i>0</i> |
| <i>incendies volontaires contre les biens publics</i> | <i>2</i> | <i>11</i> | <i>8</i> |
| <i>incendies volontaires contre les biens privés</i> | <i>4</i> | <i>157</i> | <i>31</i> |
| <i>autres destructions et dégradations de biens publics</i> | <i>29</i> | <i>202</i> | <i>41</i> |
| <i>destructions et dégradations de véhicules privés</i> | <i>48</i> | <i>1 042</i> | <i>274</i> |
| <i>autres destructions et dégradations de biens privés</i> | <i>102</i> | <i>1 157</i> | <i>666</i> |
| Escroqueries et infractions économiques et financières | 137 | 1 886 | 332 |
| Escroqueries, faux et contrefaçons | 122 | 1 829 | 310 |
| Délinquance économique et financière | 6 | 6 | 9 |
| Infractions à la législation sur les chèques (sf chèques volés) | 9 | 51 | 13 |
| Criminalité organisée et délinquance spécialisée | 6 | 71 | 9 |
| Infractions révélées par l'action des services | 71 | 898 | 380 |
| Recels | 13 | 145 | 22 |
| Proxénétisme | 0 | 0 | 0 |
| Infractions à la législation sur les stupéfiants | 27 | 560 | 277 |
| <i>dont trafic de stupéfiants</i> | <i>1</i> | <i>19</i> | <i>3</i> |
| <i>usage - revente de stupéfiants</i> | <i>7</i> | <i>92</i> | <i>42</i> |
| <i>usage de stupéfiants</i> | <i>19</i> | <i>435</i> | <i>231</i> |
| Débits de boissons, Alcool, Tabac | 0 | 0 | 0 |
| Délits à la police des étrangers | 2 | 6 | 0 |
| Port ou détention d'armes prohibées | 16 | 155 | 73 |
| Délits des courses et jeux | 0 | 0 | 0 |
| Délits d'interdiction de séjour et de paraître | 0 | 5 | 0 |
| Atteintes à l'environnement | 2 | 0 | 0 |
| Chasse et pêche | 1 | 0 | 0 |
| Faux documents d'identité | 1 | 21 | 0 |
| Faux documents concernant circulation véhicules | 3 | 1 | 0 |
| Autres faux documents administratifs | 2 | 4 | 0 |
| Travail clandestin | 4 | 1 | 8 |
| Emploi d'étranger sans titre de travail | 0 | 0 | 0 |
| Marchandage - prêt de main d'œuvre | 0 | 0 | 0 |

| Délinquance constatée dans les compagnies de : | Fougères | Montfort-sur-Meu | Redon | Rennes | Saint-Malo | Vitré |
|--|------------|------------------|--------------|--------------|--------------|--------------|
| Atteintes volontaires à l'Intégrité physique | 91 | 320 | 298 | 427 | 245 | 380 |
| Violences physiques non crapuleuses | 68 | 221 | 209 | 280 | 161 | 265 |
| <i>dont homicides et tentatives d'homicides pour autre motifs</i> | 0 | 0 | 1 | 1 | 1 | 2 |
| <i>coups et blessures volontaires</i> | 56 | 206 | 184 | 238 | 150 | 234 |
| <i>prises d'otages dans un autre but, séquestrations</i> | 0 | 0 | 0 | 4 | 0 | 3 |
| <i>homicides commis contre enfants de moins de 15 ans</i> | 0 | 1 | 0 | 0 | 0 | 0 |
| <i>violences, mauvais traitements et abandons d'enfants.</i> | 12 | 9 | 17 | 18 | 3 | 13 |
| <i>violences à dépositaires autorité</i> | 0 | 5 | 7 | 19 | 7 | 13 |
| Violences physiques crapuleuses | 4 | 14 | 16 | 24 | 13 | 25 |
| <i>dont règlements de compte entre malfaiteurs</i> | 0 | 0 | 0 | 0 | 0 | 0 |
| <i>homicides et tentatives d'homicides pour voler ou à l'occasion de vols</i> | 0 | 0 | 0 | 0 | 0 | 0 |
| <i>prises d'otages à l'occasion de vols</i> | 0 | 0 | 0 | 0 | 0 | 0 |
| <i>vols à main armée (armes à feu)</i> | 1 | 2 | 0 | 2 | 1 | 0 |
| <i>vols avec arme blanche</i> | 1 | 5 | 1 | 5 | 1 | 6 |
| <i>vols avec violence sans arme</i> | 2 | 7 | 15 | 17 | 11 | 19 |
| Violences sexuelles | 9 | 27 | 15 | 55 | 31 | 30 |
| <i>dont viols sur majeur(e)s</i> | 1 | 3 | 1 | 7 | 1 | 12 |
| <i>viols sur mineur(e)s</i> | 2 | 8 | 4 | 4 | 15 | 6 |
| <i>harcèlements sexuels et autres agressions sexuelles contre des majeur(e)s</i> | 3 | 5 | 2 | 9 | 2 | 7 |
| <i>harcèlements sexuels et autres agressions sexuelles contre des mineur(e)s</i> | 3 | 11 | 8 | 35 | 13 | 5 |
| Menaces de violences | 10 | 58 | 58 | 68 | 40 | 60 |
| Atteintes aux biens | 397 | 1 477 | 1 531 | 3 599 | 1 878 | 2 132 |
| Vols à main armée (armes à feu) | 1 | 2 | 0 | 2 | 1 | 0 |
| Vols avec violences sans arme à feu | 3 | 12 | 16 | 22 | 12 | 25 |
| Vols avec entrée par ruse | 5 | 10 | 6 | 9 | 2 | 5 |
| Cambriolages | 57 | 187 | 285 | 656 | 270 | 338 |
| <i>dont résidences principales</i> | 16 | 64 | 83 | 291 | 83 | 135 |
| <i>résidences secondaires</i> | 6 | 8 | 17 | 7 | 27 | 6 |
| <i>locaux industriels, commerciaux, financiers</i> | 21 | 73 | 121 | 186 | 89 | 122 |
| <i>autres lieux</i> | 14 | 42 | 64 | 172 | 71 | 75 |
| Vols liés à l'automobile et aux deux roues à moteur | 97 | 392 | 437 | 898 | 641 | 550 |
| <i>dont vols d'automobiles</i> | 14 | 54 | 79 | 121 | 104 | 67 |
| <i>vols de véhicules de transport avec fret</i> | 0 | 0 | 0 | 0 | 0 | 1 |
| <i>vols de véhicules motorisés à deux roues</i> | 4 | 37 | 58 | 90 | 77 | 66 |
| <i>vols à la roulotte et d'accessoires sur véhicules immatriculés</i> | 79 | 301 | 300 | 687 | 460 | 416 |
| Vols simples au préjudice des particuliers | 116 | 514 | 445 | 1 217 | 618 | 719 |
| <i>dont vols à la tire</i> | 4 | 25 | 22 | 103 | 16 | 28 |
| <i>autres vols au préjudice de particuliers dans des locaux où lieux publics</i> | 50 | 205 | 206 | 613 | 308 | 352 |
| <i>autres vols au préjudice de particuliers dans des locaux où lieux privés</i> | 62 | 284 | 217 | 501 | 294 | 339 |
| Autres vols simples (a l'étalage, chantiers, etc...) | 58 | 212 | 186 | 428 | 158 | 276 |
| <i>dont vols à l'étalage</i> | 5 | 40 | 22 | 87 | 36 | 46 |
| <i>vols sur chantiers</i> | 13 | 43 | 39 | 73 | 26 | 28 |
| <i>vols sur exploitations agricoles</i> | 12 | 15 | 27 | 4 | 22 | 19 |
| <i>autres vols au préjudice d'établissements publics où privés</i> | 28 | 114 | 98 | 264 | 74 | 183 |
| Destructions et dégradations de biens | 60 | 148 | 156 | 367 | 176 | 219 |
| <i>dont attentats par explosifs contre les biens publics</i> | 0 | 0 | 0 | 0 | 0 | 0 |
| <i>attentats par explosifs contre les biens privés</i> | 0 | 0 | 1 | 0 | 0 | 0 |
| <i>incendies volontaires contre les biens publics</i> | 0 | 1 | 2 | 5 | 3 | 3 |
| <i>incendies volontaires contre les biens privés</i> | 1 | 10 | 11 | 15 | 11 | 11 |
| <i>autres destructions et dégradations de biens publics</i> | 16 | 70 | 58 | 103 | 41 | 82 |
| <i>destructions et dégradations de véhicules privés</i> | 23 | 42 | 53 | 126 | 60 | 66 |
| <i>autres destructions et dégradations de biens privés</i> | 20 | 25 | 31 | 118 | 61 | 57 |
| Escroqueries et infractions économiques et financières | 110 | 269 | 265 | 676 | 336 | 427 |
| Escroqueries, faux et contrefaçons | 80 | 245 | 239 | 597 | 286 | 345 |
| Délinquance économique et financière | 6 | 14 | 17 | 26 | 25 | 18 |
| Infractions à la législation sur les chèques (sf chèques volés) | 24 | 10 | 9 | 53 | 25 | 64 |
| Criminalité organisée et délinquance spécialisée | 3 | 8 | 19 | 19 | 9 | 11 |
| Infractions révélées par l'action des services | 38 | 161 | 225 | 359 | 86 | 187 |
| Recels | 8 | 13 | 28 | 110 | 5 | 21 |
| Proxénétisme | 0 | 0 | 0 | 0 | 0 | 0 |
| Infractions à la législation sur les stupéfiants | 21 | 116 | 142 | 174 | 49 | 127 |
| <i>dont trafic de stupéfiants</i> | 0 | 1 | 6 | 5 | 2 | 4 |
| <i>usage - revente de stupéfiants</i> | 3 | 53 | 23 | 45 | 5 | 30 |
| <i>usage de stupéfiants</i> | 13 | 52 | 98 | 87 | 24 | 72 |
| Délits de boissons, Alcool, Tabac | 0 | 1 | 1 | 0 | 0 | 1 |
| Délits à la police des étrangers | 0 | 3 | 11 | 18 | 3 | 13 |
| Port ou détention d'armes prohibées | 1 | 9 | 19 | 11 | 0 | 3 |
| Délits des courses et jeux | 0 | 0 | 0 | 0 | 0 | 0 |
| Délits d'interdiction de séjour et de paraître | 0 | 1 | 0 | 0 | 0 | 0 |
| Atteintes à l'environnement | 2 | 6 | 2 | 17 | 3 | 12 |
| Chasse et pêche | 0 | 0 | 1 | 2 | 3 | 0 |
| Faux documents d'identité | 1 | 0 | 5 | 3 | 4 | 1 |
| Faux documents concernant circulation véhicules | 0 | 2 | 0 | 3 | 3 | 0 |
| Autres faux documents administratifs | 0 | 2 | 4 | 4 | 1 | 0 |
| Travail clandestin | 5 | 8 | 12 | 14 | 10 | 8 |
| Emploi d'étranger sans titre de travail | 0 | 0 | 0 | 2 | 4 | 0 |
| Marchandage - prêt de main d'oeuvre | 0 | 0 | 0 | 1 | 1 | 1 |

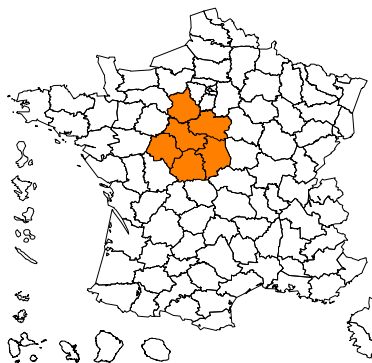
DÉPARTEMENT DU MORBIHAN (56)

| Données départementales année 2010 (services de police et unités de gendarmerie) | Gendarmerie nationale | | | Police nationale | | | Total | |
|---|-----------------------|----------------|--------------------|------------------|----------------|--------------------|---------------|----------------|
| | nombre | variation | part dans le total | nombre | variation | part dans le total | nombre | variation |
| Atteintes volontaires à l'Intégrité physique | 1 356 | -2,09% | 50,94 | 1 306 | -0,31% | 49,06 | 2 662 | -1,22% |
| Violences physiques non crapuleuses | 943 | 2,72% | 53,55 | 818 | -1,80% | 46,45 | 1 761 | 0,57% |
| <i>dont homicides et tentatives d'homicides pour autre motifs</i> | 6 | 50,00% | 50,00 | 6 | -45,45% | 50,00 | 12 | -20,00% |
| <i>coups et blessures volontaires</i> | 862 | 3,73% | 57,24 | 644 | -2,72% | 42,76 | 1 506 | 0,87% |
| <i>prises d'otages dans un autre but, séquestrations</i> | 3 | -50,00% | 42,86 | 4 | 33,33% | 57,14 | 7 | -22,22% |
| <i>homicides commis contre enfants de moins de 15 ans</i> | 0 | - | - | 0 | - | - | 0 | - |
| <i>violences, mauvais traitements et abandons d'enfants.</i> | 39 | 30,00% | 31,20 | 86 | 21,13% | 68,80 | 125 | 23,76% |
| <i>violences à dépositaires autorité</i> | 33 | -29,79% | 29,73 | 78 | -9,30% | 70,27 | 111 | -16,54% |
| Violences physiques crapuleuses | 63 | -19,23% | 30,73 | 142 | -20,67% | 69,27 | 205 | -20,23% |
| <i>dont règlements de compte entre malfaiteurs</i> | 0 | - | - | 0 | -100,00% | - | 0 | -100,00% |
| <i>homicides et tentatives d'homicides pour voler ou à l'occasion de vols</i> | 0 | - | - | 0 | - | - | 0 | - |
| <i>prises d'otages à l'occasion de vols</i> | 0 | - | - | 0 | - | - | 0 | - |
| <i>vols à main armée (armes à feu)</i> | 8 | 14,29% | 88,89 | 1 | -87,50% | 11,11 | 9 | -40,00% |
| <i>vols avec arme blanche</i> | 6 | -40,00% | 35,29 | 11 | -38,89% | 64,71 | 17 | -39,29% |
| <i>vols avec violence sans arme</i> | 49 | -19,67% | 27,37 | 130 | -14,47% | 72,63 | 179 | -15,96% |
| Violences sexuelles | 122 | -0,81% | 61,62 | 76 | -9,52% | 38,38 | 198 | -4,35% |
| <i>dont viols sur majeur(e)s</i> | 21 | 0,00% | 46,67 | 24 | 60,00% | 53,33 | 45 | 25,00% |
| <i>viols sur mineur(e)s</i> | 32 | 3,23% | 71,11 | 13 | 8,33% | 28,89 | 45 | 4,65% |
| <i>harcèlements sexuels et autres agressions sexuelles contre des majeur(e)s</i> | 19 | -32,14% | 51,35 | 18 | -35,71% | 48,65 | 37 | -33,93% |
| <i>harcèlements sexuels et autres agressions sexuelles contre des mineur(e)s</i> | 50 | 16,28% | 70,42 | 21 | -27,59% | 29,58 | 71 | -1,39% |
| Menaces de violences | 228 | -14,29% | 45,78 | 270 | 26,17% | 54,22 | 498 | 3,75% |
| Atteintes aux biens | 10 957 | -3,33% | 62,23 | 6 651 | -2,09% | 37,77 | 17 608 | -2,87% |
| Vols à main armée (armes à feu) | 8 | 14,29% | 88,89 | 1 | -87,50% | 11,11 | 9 | -40,00% |
| Vols avec violences sans arme à feu | 55 | -22,54% | 28,06 | 141 | -17,06% | 71,94 | 196 | -18,67% |
| Vols avec entrée par ruse | 40 | -21,57% | 50,00 | 40 | 81,82% | 50,00 | 80 | 9,59% |
| Cambriolages | 2 286 | -4,35% | 74,93 | 765 | 0,13% | 25,07 | 3 051 | -3,27% |
| <i>dont vols par effraction de résidences principales et secondaires</i> | 926 | 1,09% | 71,78 | 364 | 24,23% | 28,22 | 1 290 | 6,70% |
| <i>vols par effraction de locaux industriels, commerciaux ou financiers</i> | 943 | -5,13% | 80,19 | 233 | -15,27% | 19,81 | 1 176 | -7,33% |
| Vols liés à l'automobile et aux deux roues à moteur | 2 534 | -9,27% | 66,11 | 1 299 | -11,93% | 33,89 | 3 833 | -10,19% |
| Vols simples au préjudice des particuliers | 3 481 | -1,78% | 65,09 | 1 867 | 3,90% | 34,91 | 5 348 | 0,13% |
| Autres vols simples (a l'étalage, chantiers, etc...) | 1 098 | 7,44% | 70,52 | 459 | -0,43% | 29,48 | 1 557 | 4,99% |
| Destructions et dégradations de biens | 1 455 | -0,14% | 41,17 | 2 079 | -0,81% | 58,83 | 3 534 | -0,53% |
| Escroqueries et infractions économiques et financières | 1 887 | -2,28% | 72,16 | 728 | -42,81% | 27,84 | 2 615 | -18,38% |
| Escroqueries, faux et contrefaçons | 1 710 | -2,23% | 71,16 | 693 | -41,76% | 28,84 | 2 403 | -18,24% |
| Délinquance économique et financière | 91 | -18,75% | 91,00 | 9 | -18,18% | 9,00 | 100 | -18,70% |
| Infractions à la législation sur les chèques (sf chèques volés) | 86 | 22,86% | 76,79 | 26 | -63,89% | 23,21 | 112 | -21,13% |
| Criminalité organisée et délinquance spécialisée | 70 | 0,00% | 63,06 | 41 | -30,51% | 36,94 | 111 | -13,95% |
| Phénomènes de type urbain | 33 | -29,79% | 29,73 | 78 | -9,30% | 70,27 | 111 | -16,54% |
| Violences à dépositaires de l'autorité | 33 | -29,79% | 29,73 | 78 | -9,30% | 70,27 | 111 | -16,54% |
| Violences entre bande | 0 | - | - | 0 | - | - | 0 | - |
| Interventions pour différends familiaux | 262 | -24,93% | 17,69 | 1 219 | -1,22% | 82,31 | 1 481 | -6,44% |
| Infractions révélées par l'action des services | 878 | -9,02% | 59,20 | 605 | -18,13% | 40,80 | 1 483 | -12,97% |
| Recels | 137 | 4,58% | 67,49 | 66 | 34,69% | 32,51 | 203 | 12,78% |
| Proxénétisme | 1 | - | 100,00 | 0 | - | - | 1 | - |
| Infractions à la législation sur les stupéfiants | 518 | -10,84% | 54,87 | 426 | -22,26% | 45,13 | 944 | -16,39% |
| <i>dont trafic et vente de stupéfiants</i> | 103 | -20,16% | 57,87 | 75 | -35,34% | 42,13 | 178 | -27,35% |
| Débites de boissons, Alcool, Tabac | 2 | -50,00% | 66,67 | 1 | -50,00% | 33,33 | 3 | -50,00% |
| Délits à la police des étrangers | 13 | -66,67% | 33,33 | 26 | -38,10% | 66,67 | 39 | -51,85% |
| Port ou détention d'armes prohibées | 42 | -10,64% | 37,84 | 69 | -16,87% | 62,16 | 111 | -14,62% |
| Délits des courses et jeux | 0 | -100,00% | - | 0 | - | - | 0 | -100,00% |
| Délits d'interdiction de séjour et de paraître | 5 | 25,00% | 100,00 | 0 | - | - | 5 | 25,00% |
| Atteintes à l'environnement | 34 | -19,05% | 100,00 | 0 | - | - | 34 | -19,05% |
| Chasse et pêche | 40 | 11,11% | 100,00 | 0 | - | - | 40 | 11,11% |
| Faux documents d'identité | 14 | 75,00% | 77,78 | 4 | 300,00% | 22,22 | 18 | 100,00% |
| Faux documents concernant circulation véhicules | 12 | 140,00% | 70,59 | 5 | 150,00% | 29,41 | 17 | 142,86% |
| Autres faux documents administratifs | 15 | 50,00% | 88,24 | 2 | -33,33% | 11,76 | 17 | 30,77% |
| Travail clandestin | 41 | -19,61% | 89,13 | 5 | -44,44% | 10,87 | 46 | -23,33% |
| Emploi d'étranger sans titre de travail | 3 | -40,00% | 75,00 | 1 | - | 25,00 | 4 | -20,00% |
| Marchandage - prêt de main d'œuvre | 1 | 0,00% | 100,00 | 0 | - | - | 1 | 0,00% |
| Infractions routières (*) | 2 742 | -5,81% | 67,65 | 1 311 | 6,07% | 32,35 | 4 053 | -2,27% |
| Conduites sans permis de conduire | 438 | -4,78% | 54,96 | 359 | 15,06% | 45,04 | 797 | 3,24% |
| Conduites sous l'emprise d'un état alcoolique | 2 065 | -7,65% | 70,12 | 880 | 0,57% | 29,88 | 2 945 | -5,34% |
| Conduites sous l'emprise de produits stupéfiants | 160 | 2,56% | 77,67 | 46 | 91,67% | 22,33 | 206 | 14,44% |
| Conduites sous l'emprise d'un état alcoolique et sous l'emprise de produits stupéfiants | 31 | 40,91% | 62,00 | 19 | 5,56% | 38,00 | 50 | 25,00% |
| Les grands excès de vitesse | 48 | 29,73% | 87,27 | 7 | 0,00% | 12,73 | 55 | 25,00% |


| Délinquance constatée dans les circonscriptions de : | Lorient | Vannes |
|--|--------------|--------------|
| Atteintes volontaires à l'intégrité physique | 905 | 401 |
| Violences physiques non crapuleuses | 565 | 253 |
| <i>dont homicides et tentatives d'homicides pour autre motifs</i> | 4 | 2 |
| <i>coups et blessures volontaires</i> | 463 | 181 |
| <i>prises d'otages dans un autre but, séquestrations</i> | 4 | 0 |
| <i>homicides commis contre enfants de moins de 15 ans</i> | 0 | 0 |
| <i>violences, mauvais traitements et abandons d'enfants.</i> | 53 | 33 |
| <i>violences à dépositaires autorité</i> | 41 | 37 |
| Violences physiques crapuleuses | 73 | 69 |
| <i>dont règlements de compte entre malfaiteurs</i> | 0 | 0 |
| <i>homicides et tentatives d'homicides pour voler ou à l'occasion de vols</i> | 0 | 0 |
| <i>prises d'otages à l'occasion de vols</i> | 0 | 0 |
| <i>vols à main armée (armes à feu)</i> | 0 | 1 |
| <i>vols avec arme blanche</i> | 2 | 9 |
| <i>vols avec violence sans arme</i> | 71 | 59 |
| Violences sexuelles | 55 | 21 |
| <i>dont viols sur majeur(e)s</i> | 16 | 8 |
| <i>viols sur mineur(e)s</i> | 9 | 4 |
| <i>harcèlements sexuels et autres agressions sexuelles contre des majeur(e)s</i> | 13 | 5 |
| <i>harcèlements sexuels et autres agressions sexuelles contre des mineur(e)s</i> | 17 | 4 |
| Menaces de violences | 212 | 58 |
| Atteintes aux biens | 4 630 | 2 021 |
| Vols à main armée (armes à feu) | 0 | 1 |
| Vols avec violences sans arme à feu | 73 | 68 |
| Vols avec entrée par ruse | 34 | 6 |
| Cambriolages | 445 | 320 |
| <i>dont résidences principales</i> | 199 | 152 |
| <i>résidences secondaires</i> | 10 | 3 |
| <i>locaux industriels, commerciaux, financiers</i> | 137 | 96 |
| <i>autres lieux</i> | 99 | 69 |
| Vols liés à l'automobile et aux deux roues à moteur | 831 | 468 |
| <i>dont vols d'automobiles</i> | 145 | 63 |
| <i>vols de véhicules de transport avec fret</i> | 0 | 0 |
| <i>vols de véhicules motorisés à deux roues</i> | 154 | 104 |
| <i>vols à la roulotte et d'accessoires sur véhicules immatriculés</i> | 532 | 301 |
| Vols simples au préjudice des particuliers | 1 453 | 414 |
| <i>dont vols à la tire</i> | 153 | 24 |
| <i>autres vols au préjudice de particuliers dans des locaux où lieux publics</i> | 864 | 201 |
| <i>autres vols au préjudice de particuliers dans des locaux où lieux privés</i> | 436 | 189 |
| Autres vols simples (a l'étalage, chantiers, etc...) | 254 | 205 |
| <i>dont vols à l'étalage</i> | 158 | 122 |
| <i>vols sur chantiers</i> | 23 | 20 |
| <i>vols sur exploitations agricoles</i> | 0 | 0 |
| <i>autres vols au préjudice d'établissements publics où privés</i> | 73 | 63 |
| Destructions et dégradations de biens | 1 540 | 539 |
| <i>dont attentats par explosifs contre les biens publics</i> | 0 | 0 |
| <i>attentats par explosifs contre les biens privés</i> | 0 | 0 |
| <i>incendies volontaires contre les biens publics</i> | 12 | 12 |
| <i>incendies volontaires contre les biens privés</i> | 68 | 26 |
| <i>autres destructions et dégradations de biens publics</i> | 72 | 43 |
| <i>destructions et dégradations de véhicules privés</i> | 485 | 139 |
| <i>autres destructions et dégradations de biens privés</i> | 903 | 319 |
| Escroqueries et infractions économiques et financières | 548 | 179 |
| Escroqueries, faux et contrefaçons | 518 | 175 |
| Délinquance économique et financière | 7 | 1 |
| Infractions à la législation sur les chèques (sf chèques volés) | 23 | 3 |
| Criminalité organisée et délinquance spécialisée | 29 | 12 |
| Infractions révélées par l'action des services | 410 | 195 |
| Recels | 43 | 23 |
| Proxénétisme | 0 | 0 |
| Infractions à la législation sur les stupéfiants | 296 | 130 |
| <i>dont trafic de stupéfiants</i> | 20 | 8 |
| <i>usage - revente de stupéfiants</i> | 33 | 14 |
| <i>usage de stupéfiants</i> | 242 | 108 |
| Débits de boissons, Alcool, Tabac | 0 | 1 |
| Délits à la police des étrangers | 13 | 13 |
| Port ou détention d'armes prohibées | 50 | 19 |
| Délits des courses et jeux | 0 | 0 |
| Délits d'interdiction de séjour et de paraître | 0 | 0 |
| Atteintes à l'environnement | 0 | 0 |
| Chasse et pêche | 0 | 0 |
| Faux documents d'identité | 2 | 2 |
| Faux documents concernant circulation véhicules | 0 | 5 |
| Autres faux documents administratifs | 1 | 1 |
| Travail clandestin | 5 | 0 |
| Emploi d'étranger sans titre de travail | 0 | 1 |
| Marchandage - prêt de main d'œuvre | 0 | 0 |

| Délinquance constatée dans les compagnies de : | Lorient | Ploërmel | Pontivy | Vannes |
|--|--------------|--------------|--------------|--------------|
| Atteintes volontaires à l'Intégrité physique | 372 | 279 | 305 | 391 |
| Violences physiques non crapuleuses | 268 | 175 | 216 | 279 |
| <i>dont homicides et tentatives d'homicides pour autre motifs</i> | 2 | 0 | 2 | 2 |
| <i>coups et blessures volontaires</i> | 245 | 161 | 194 | 258 |
| <i>prises d'otages dans un autre but, séquestrations</i> | 1 | 0 | 2 | 0 |
| <i>homicides commis contre enfants de moins de 15 ans</i> | 0 | 0 | 0 | 0 |
| <i>violences, mauvais traitements et abandons d'enfants.</i> | 10 | 8 | 13 | 8 |
| <i>violences à dépositaires autorité</i> | 10 | 6 | 5 | 11 |
| Violences physiques crapuleuses | 22 | 12 | 15 | 14 |
| <i>dont règlements de compte entre malfaiteurs</i> | 0 | 0 | 0 | 0 |
| <i>homicides et tentatives d'homicides pour voler ou à l'occasion de vols</i> | 0 | 0 | 0 | 0 |
| <i>prises d'otages à l'occasion de vols</i> | 0 | 0 | 0 | 0 |
| <i>vols à main armée (armes à feu)</i> | 5 | 1 | 2 | 0 |
| <i>vols avec arme blanche</i> | 1 | 1 | 2 | 2 |
| <i>vols avec violence sans arme</i> | 16 | 10 | 11 | 12 |
| Violences sexuelles | 39 | 15 | 30 | 37 |
| <i>dont viols sur majeur(e)s</i> | 6 | 2 | 5 | 8 |
| <i>viols sur mineur(e)s</i> | 8 | 5 | 9 | 10 |
| <i>harcèlements sexuels et autres agressions sexuelles contre des majeur(e)s</i> | 4 | 2 | 7 | 6 |
| <i>harcèlements sexuels et autres agressions sexuelles contre des mineur(e)s</i> | 21 | 6 | 9 | 13 |
| Menaces de violences | 43 | 77 | 44 | 61 |
| Atteintes aux biens | 4 021 | 1 653 | 1 767 | 3 485 |
| Vols à main armée (armes à feu) | 5 | 1 | 2 | 0 |
| Vols avec violences sans arme à feu | 17 | 11 | 13 | 14 |
| Vols avec entrée par ruse | 22 | 4 | 9 | 4 |
| Cambriolages | 652 | 386 | 430 | 814 |
| <i>dont résidences principales</i> | 190 | 111 | 105 | 277 |
| <i>résidences secondaires</i> | 74 | 37 | 45 | 83 |
| <i>locaux industriels, commerciaux, financiers</i> | 266 | 165 | 192 | 320 |
| <i>autres lieux</i> | 122 | 73 | 88 | 134 |
| Vols liés à l'automobile et aux deux roues à moteur | 1 006 | 367 | 331 | 814 |
| <i>dont vols d'automobiles</i> | 164 | 68 | 76 | 137 |
| <i>vols de véhicules de transport avec fret</i> | 1 | 0 | 0 | 0 |
| <i>vols de véhicules motorisés à deux roues</i> | 123 | 56 | 48 | 95 |
| <i>vols à la roulotte et d'accessoires sur véhicules immatriculés</i> | 718 | 243 | 207 | 582 |
| Vols simples au préjudice des particuliers | 1 414 | 479 | 519 | 1 063 |
| <i>dont vols à la tire</i> | 90 | 25 | 24 | 48 |
| <i>autres vols au préjudice de particuliers dans des locaux où lieux publics</i> | 647 | 215 | 221 | 541 |
| <i>autres vols au préjudice de particuliers dans des locaux où lieux privés</i> | 677 | 239 | 274 | 474 |
| Autres vols simples (a l'étalage, chantiers, etc...) | 346 | 230 | 234 | 286 |
| <i>dont vols à l'étalage</i> | 35 | 58 | 75 | 54 |
| <i>vols sur chantiers</i> | 73 | 29 | 27 | 54 |
| <i>vols sur exploitations agricoles</i> | 20 | 18 | 15 | 21 |
| <i>autres vols au préjudice d'établissements publics où privés</i> | 218 | 125 | 117 | 157 |
| Destructions et dégradations de biens | 559 | 175 | 229 | 490 |
| <i>dont attentats par explosifs contre les biens publics</i> | 0 | 0 | 0 | 0 |
| <i>attentats par explosifs contre les biens privés</i> | 0 | 0 | 0 | 0 |
| <i>incendies volontaires contre les biens publics</i> | 9 | 11 | 6 | 17 |
| <i>incendies volontaires contre les biens privés</i> | 25 | 15 | 13 | 17 |
| <i>autres destructions et dégradations de biens publics</i> | 108 | 61 | 56 | 150 |
| <i>destructions et dégradations de véhicules privés</i> | 191 | 55 | 93 | 162 |
| <i>autres destructions et dégradations de biens privés</i> | 226 | 33 | 61 | 144 |
| Escroqueries et infractions économiques et financières | 634 | 323 | 406 | 516 |
| Escroqueries, faux et contrefaçons | 597 | 304 | 345 | 464 |
| Délinquance économique et financière | 24 | 8 | 15 | 36 |
| Infractions à la législation sur les chèques (sf chèques volés) | 13 | 11 | 46 | 16 |
| Criminalité organisée et délinquance spécialisée | 33 | 6 | 14 | 14 |
| Infractions révélées par l'action des services | 275 | 160 | 148 | 212 |
| Recels | 35 | 40 | 18 | 44 |
| Proxénétisme | 0 | 1 | 0 | 0 |
| Infractions à la législation sur les stupéfiants | 181 | 85 | 90 | 117 |
| <i>dont trafic de stupéfiants</i> | 8 | 0 | 4 | 1 |
| <i>usage - revente de stupéfiants</i> | 25 | 5 | 24 | 34 |
| <i>usage de stupéfiants</i> | 96 | 56 | 46 | 60 |
| Débits de boissons, Alcool, Tabac | 1 | 1 | 0 | 0 |
| Délits à la police des étrangers | 2 | 0 | 7 | 4 |
| Port ou détention d'armes prohibées | 15 | 8 | 13 | 6 |
| Délits des courses et jeux | 0 | 0 | 0 | 0 |
| Délits d'interdiction de séjour et de paraître | 0 | 1 | 4 | 0 |
| Atteintes à l'environnement | 11 | 8 | 4 | 11 |
| Chasse et pêche | 3 | 2 | 1 | 6 |
| Faux documents d'identité | 8 | 1 | 2 | 1 |
| Faux documents concernant circulation véhicules | 3 | 5 | 0 | 4 |
| Autres faux documents administratifs | 6 | 3 | 2 | 4 |
| Travail clandestin | 10 | 5 | 6 | 13 |
| Emploi d'étranger sans titre de travail | 0 | 0 | 1 | 1 |
| Marchandage - prêt de main d'œuvre | 0 | 0 | 0 | 1 |

CENTRE (1/2)



Part de la population de la région
dans le total national



DÉPARTEMENT DU CHER (18)

| Population au 01 01 2011 313 251 | Année | | |
|--|-------|-------|-----------|
| | 2 009 | 2 010 | variation |
| Atteintes volontaires à l'intégrité physique | 1 411 | 1 467 | 3,97% |
| <i>dont violences physiques crapuleuses</i> | 137 | 116 | -15,33% |
| Ateintes aux Biens | 7 941 | 7 505 | -5,49% |
| Escroqueries et infractions économiques et financières | 1 264 | 968 | -23,42% |
| Criminalité organisée et délinquance spécialisée | 73 | 53 | -27,40% |
| Phénomènes de type urbain | 51 | 66 | 29,41% |
| Interventions pour différends familiaux | 778 | 713 | -8,35% |
| Infractions révélées par l'action des services | 986 | 927 | -5,98% |
| <i>dont trafic et revente de stupéfiants</i> | 43 | 81 | 88,37% |
| Infractions routières (*) | 1 390 | 1 692 | 21,73% |

Données régionales

| Population au 01 01 2011 2 531 588 | Année | | |
|--|--------|--------|-----------|
| | 2 009 | 2 010 | variation |
| Atteintes volontaires à l'intégrité physique | 13 669 | 13 975 | 2,24% |
| <i>dont violences physiques crapuleuses</i> | 2 150 | 2 065 | -3,95% |
| Ateintes aux Biens | 70 899 | 69 438 | -2,06% |
| Escroqueries et infractions économiques et financières | 10 372 | 12 415 | 19,70% |
| Criminalité organisée et délinquance spécialisée | 689 | 649 | -5,81% |
| Phénomènes de type urbain | 846 | 825 | -2,48% |
| Interventions pour différends familiaux | 6 056 | 5 895 | -2,66% |
| Infractions révélées par l'action des services | 8 777 | 8 162 | -7,01% |
| <i>dont trafic et revente de stupéfiants</i> | 772 | 781 | 1,17% |
| Infractions routières (*) | 12 440 | 12 842 | 3,23% |

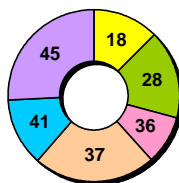
DÉPARTEMENT DE L'EURE-ET-LOIR (28)

| Population au 01 01 2011 423 559 | Année | | |
|--|--------|--------|-----------|
| | 2 009 | 2 010 | variation |
| Atteintes volontaires à l'intégrité physique | 2 505 | 2 679 | 6,95% |
| <i>dont violences physiques crapuleuses</i> | 459 | 429 | -6,54% |
| Ateintes aux Biens | 11 038 | 11 260 | 2,01% |
| Escroqueries et infractions économiques et financières | 2 194 | 1 908 | -13,04% |
| Criminalité organisée et délinquance spécialisée | 74 | 85 | 14,86% |
| Phénomènes de type urbain | 176 | 165 | -6,25% |
| Interventions pour différends familiaux | 863 | 896 | 3,82% |
| Infractions révélées par l'action des services | 1 233 | 1 099 | -10,87% |
| <i>dont trafic et revente de stupéfiants</i> | 181 | 188 | 3,87% |
| Infractions routières (*) | 2 237 | 2 111 | -5,63% |

Population départementale

Année 2010

| | parts dans la région |
|-------------------|----------------------|
| 18 Cher | 12,37% |
| 28 Eure-et-Loir | 16,73% |
| 36 Indre | 9,16% |
| 37 Indre-et-Loire | 23,12% |
| 41 Loir-et-Cher | 12,90% |
| 45 Loiret | 25,71% |



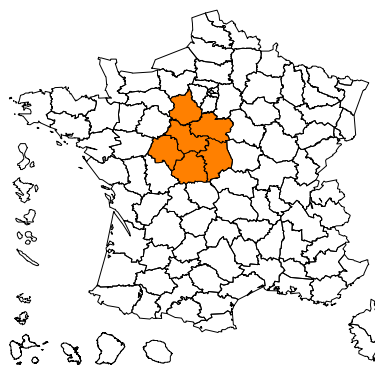
Données métropolitaines

| Population au 01 01 2011 62 134 963 | Année | | |
|--|-----------|-----------|-----------|
| | 2 009 | 2 010 | variation |
| Atteintes volontaires à l'intégrité physique | 455 911 | 467 348 | 2,51% |
| <i>dont violences physiques crapuleuses</i> | 112 909 | 121 192 | 7,34% |
| Ateintes aux Biens | 2 227 649 | 2 184 460 | -1,94% |
| Escroqueries et infractions économiques et financières | 370 728 | 354 656 | -4,34% |
| Criminalité organisée et délinquance spécialisée | 30 782 | 28 664 | -6,88% |
| Phénomènes de type urbain | 27 067 | 27 863 | 2,94% |
| Interventions pour différends familiaux | 211 063 | 208 461 | -1,23% |
| Infractions révélées par l'action des services | 372 264 | 359 292 | -3,48% |
| <i>dont trafic et revente de stupéfiants</i> | 24 094 | 23 988 | -0,44% |
| Infractions routières (*) | 298 474 | 290 919 | -2,53% |


DÉPARTEMENT DE L'INDRE (36)

| Population au 01 01 2011 232 004 | Année | | |
|--|-------|-------|-----------|
| | 2 009 | 2 010 | variation |
| Atteintes volontaires à l'intégrité physique | 877 | 994 | 13,34% |
| <i>dont violences physiques crapuleuses</i> | 76 | 96 | 26,32% |
| Ateintes aux Biens | 4 170 | 4 522 | 8,44% |
| Escroqueries et infractions économiques et financières | 660 | 1 035 | 56,82% |
| Criminalité organisée et délinquance spécialisée | 84 | 60 | -28,57% |
| Phénomènes de type urbain | 70 | 62 | -11,43% |
| Interventions pour différends familiaux | 408 | 376 | -7,84% |
| Infractions révélées par l'action des services | 900 | 720 | -20,00% |
| <i>dont trafic et revente de stupéfiants</i> | 114 | 73 | -35,96% |
| Infractions routières (*) | 1 278 | 1 153 | -9,78% |

CENTRE (2/2)



Part de la population de la région dans le total national



DÉPARTEMENT DE L'INDRE-ET-LOIRE (37)

| Population au 01 01 2011 585 406 | Année | | |
|--|--------|--------|-----------|
| | 2 009 | 2 010 | variation |
| Atteintes volontaires à l'intégrité physique | 2 794 | 2 633 | -5,76% |
| <i>dont violences physiques crapuleuses</i> | 474 | 385 | -18,78% |
| Ateintes aux Biens | 17 942 | 17 283 | -3,67% |
| Escroqueries et infractions économiques et financières | 1 870 | 2 853 | 52,57% |
| Criminalité organisée et délinquance spécialisée | 129 | 142 | 10,08% |
| Phénomènes de type urbain | 204 | 209 | 2,45% |
| Interventions pour différends familiaux | 1 250 | 1 237 | -1,04% |
| Infractions révélées par l'action des services | 2 055 | 2 175 | 5,84% |
| <i>dont trafic et revente de stupéfiants</i> | 193 | 207 | 7,25% |
| Infractions routières (*) | 3 369 | 3 253 | -3,44% |

Données régionales

| Population au 01 01 2011 2 531 588 | Année | | |
|--|--------|--------|-----------|
| | 2 009 | 2 010 | variation |
| Atteintes volontaires à l'intégrité physique | 13 669 | 13 975 | 2,24% |
| <i>dont violences physiques crapuleuses</i> | 2 150 | 2 065 | -3,95% |
| Ateintes aux Biens | 70 899 | 69 438 | -2,06% |
| Escroqueries et infractions économiques et financières | 10 372 | 12 415 | 19,70% |
| Criminalité organisée et délinquance spécialisée | 689 | 649 | -5,81% |
| Phénomènes de type urbain | 846 | 825 | -2,48% |
| Interventions pour différends familiaux | 6 056 | 5 895 | -2,66% |
| Infractions révélées par l'action des services | 8 777 | 8 162 | -7,01% |
| <i>dont trafic et revente de stupéfiants</i> | 772 | 781 | 1,17% |
| Infractions routières (*) | 12 440 | 12 842 | 3,23% |

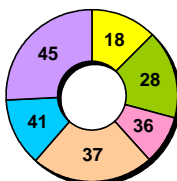
DÉPARTEMENT DU LOIR-ET-CHER (41)

| Population au 01 01 2011 326 599 | Année | | |
|--|-------|-------|-----------|
| | 2 009 | 2 010 | variation |
| Atteintes volontaires à l'intégrité physique | 1 546 | 1 546 | 0,00% |
| <i>dont violences physiques crapuleuses</i> | 197 | 210 | 6,60% |
| Ateintes aux Biens | 8 904 | 9 186 | 3,17% |
| Escroqueries et infractions économiques et financières | 1 180 | 1 732 | 46,78% |
| Criminalité organisée et délinquance spécialisée | 78 | 62 | -20,51% |
| Phénomènes de type urbain | 112 | 82 | -26,79% |
| Interventions pour différends familiaux | 748 | 679 | -9,22% |
| Infractions révélées par l'action des services | 1 032 | 920 | -10,85% |
| <i>dont trafic et revente de stupéfiants</i> | 84 | 91 | 8,33% |
| Infractions routières (*) | 1 649 | 1 688 | 2,37% |

Population départementale

Année 2010

| | parts dans la région |
|-------------------|----------------------|
| 18 Cher | 12,37% |
| 28 Eure-et-Loir | 16,73% |
| 36 Indre | 9,16% |
| 37 Indre-et-Loire | 23,12% |
| 41 Loir-et-Cher | 12,90% |
| 45 Loiret | 25,71% |



Données métropolitaines

| Population au 01 01 2011 62 134 963 | Année | | |
|--|-----------|-----------|-----------|
| | 2 009 | 2 010 | variation |
| Atteintes volontaires à l'intégrité physique | 455 911 | 467 348 | 2,51% |
| <i>dont violences physiques crapuleuses</i> | 112 909 | 121 192 | 7,34% |
| Ateintes aux Biens | 2 227 649 | 2 184 460 | -1,94% |
| Escroqueries et infractions économiques et financières | 370 728 | 354 656 | -4,34% |
| Criminalité organisée et délinquance spécialisée | 30 782 | 28 664 | -6,88% |
| Phénomènes de type urbain | 27 067 | 27 863 | 2,94% |
| Interventions pour différends familiaux | 211 063 | 208 461 | -1,23% |
| Infractions révélées par l'action des services | 372 264 | 359 292 | -3,48% |
| <i>dont trafic et revente de stupéfiants</i> | 24 094 | 23 988 | -0,44% |
| Infractions routières (*) | 298 474 | 290 919 | -2,53% |

DÉPARTEMENT DU LOIRET (45)

| Population au 01 01 2011 650 769 | Année | | |
|--|--------|--------|-----------|
| | 2 009 | 2 010 | variation |
| Atteintes volontaires à l'intégrité physique | 4 536 | 4 656 | 2,65% |
| <i>dont violences physiques crapuleuses</i> | 807 | 829 | 2,73% |
| Ateintes aux Biens | 20 904 | 19 682 | -5,85% |
| Escroqueries et infractions économiques et financières | 3 204 | 3 919 | 22,32% |
| Criminalité organisée et délinquance spécialisée | 251 | 247 | -1,59% |
| Phénomènes de type urbain | 233 | 241 | 3,43% |
| Interventions pour différends familiaux | 2 009 | 1 994 | -0,75% |
| Infractions révélées par l'action des services | 2 571 | 2 321 | -9,72% |
| <i>dont trafic et revente de stupéfiants</i> | 157 | 141 | -10,19% |
| Infractions routières (*) | 2 517 | 2 945 | 17,00% |

DÉPARTEMENT DU CHER (18)

| Données départementales année 2010 (services de police et unités de gendarmerie) | Gendarmerie nationale | | | Police nationale | | | Total | |
|---|-----------------------|----------------|--------------------|------------------|----------------|--------------------|--------------|----------------|
| | nombre | variation | part dans le total | nombre | variation | part dans le total | nombre | variation |
| Atteintes volontaires à l'Intégrité physique | 599 | 13,23% | 40,83 | 868 | -1,59% | 59,17 | 1 467 | 3,97% |
| Violences physiques non crapuleuses | 397 | 21,04% | 44,86 | 488 | -4,13% | 55,14 | 885 | 5,73% |
| <i>dont homicides et tentatives d'homicides pour autre motifs</i> | 2 | - | 50,00 | 2 | - | 50,00 | 4 | - |
| <i>coups et blessures volontaires</i> | 349 | 16,72% | 47,10 | 392 | -5,31% | 52,90 | 741 | 3,93% |
| <i>prises d'otages dans un autre but, séquestrations</i> | 0 | -100,00% | - | 6 | 100,00% | 100,00 | 6 | 20,00% |
| <i>homicides commis contre enfants de moins de 15 ans</i> | 0 | -100,00% | - | 0 | - | - | 0 | -100,00% |
| <i>violences, mauvais traitements et abandons d'enfants.</i> | 28 | 154,55% | 41,18 | 40 | -27,27% | 58,82 | 68 | 3,03% |
| <i>violences à dépositaires autorité</i> | 18 | 28,57% | 27,27 | 48 | 29,73% | 72,73 | 66 | 29,41% |
| Violences physiques crapuleuses | 45 | 2,27% | 38,79 | 71 | -23,66% | 61,21 | 116 | -15,33% |
| <i>dont règlements de compte entre malfaiteurs</i> | 0 | - | - | 0 | - | - | 0 | - |
| <i>homicides et tentatives d'homicides pour voler ou à l'occasion de vols</i> | 0 | -100,00% | - | 0 | - | - | 0 | -100,00% |
| <i>prises d'otages à l'occasion de vols</i> | 0 | - | - | 0 | - | - | 0 | - |
| <i>vols à main armée (armes à feu)</i> | 6 | -40,00% | 66,67 | 3 | -50,00% | 33,33 | 9 | -43,75% |
| <i>vols avec arme blanche</i> | 10 | 100,00% | 35,71 | 18 | -14,29% | 64,29 | 28 | 7,69% |
| <i>vols avec violence sans arme</i> | 29 | 7,41% | 36,71 | 50 | -24,24% | 63,29 | 79 | -15,05% |
| Violences sexuelles | 48 | 41,18% | 52,75 | 43 | -24,56% | 47,25 | 91 | 0,00% |
| <i>dont vols sur majeur(e)s</i> | 12 | 200,00% | 63,16 | 7 | -12,50% | 36,84 | 19 | 58,33% |
| <i>vols sur mineur(e)s</i> | 13 | 8,33% | 46,43 | 15 | -11,76% | 53,57 | 28 | -3,45% |
| <i>harcèlements sexuels et autres agressions sexuelles contre des majeur(e)s</i> | 3 | -25,00% | 42,86 | 4 | 0,00% | 57,14 | 7 | -12,50% |
| <i>harcèlements sexuels et autres agressions sexuelles contre des mineur(e)s</i> | 20 | 42,86% | 54,05 | 17 | -39,29% | 45,95 | 37 | -11,90% |
| Menaces de violences | 109 | -11,38% | 29,07 | 266 | 19,28% | 70,93 | 375 | 8,38% |
| Atteintes aux biens | 3 293 | -8,38% | 43,88 | 4 212 | -3,11% | 56,12 | 7 505 | -5,49% |
| Vols à main armée (armes à feu) | 6 | -40,00% | 66,67 | 3 | -50,00% | 33,33 | 9 | -43,75% |
| Vols avec violences sans arme à feu | 39 | 21,88% | 36,45 | 68 | -21,84% | 63,55 | 107 | -10,08% |
| Vols avec entrée par ruse | 14 | 40,00% | 51,85 | 13 | -55,17% | 48,15 | 27 | -30,77% |
| Cambriolages | 782 | -17,07% | 56,14 | 611 | -2,40% | 43,86 | 1 393 | -11,22% |
| <i>dont vols par effraction de résidences principales et secondaires</i> | 415 | -15,99% | 57,32 | 309 | 13,19% | 42,68 | 724 | -5,61% |
| <i>vols par effraction de locaux industriels, commerciaux ou financiers</i> | 182 | -19,47% | 57,59 | 134 | -25,14% | 42,41 | 316 | -21,98% |
| Vols liés à l'automobile et aux deux roues à moteur | 739 | -24,21% | 45,34 | 891 | -13,41% | 54,66 | 1 630 | -18,66% |
| Vols simples au préjudice des particuliers | 877 | 0,92% | 47,51 | 969 | 3,75% | 52,49 | 1 846 | 2,38% |
| Autres vols simples (a l'étalage, chantiers, etc...) | 478 | 3,46% | 51,07 | 458 | -1,93% | 48,93 | 936 | 0,75% |
| Destructions et dégradations de biens | 358 | 22,18% | 22,99 | 1 199 | 2,57% | 77,01 | 1 557 | 6,50% |
| Escroqueries et infractions économiques et financières | 547 | -28,87% | 56,51 | 421 | -14,95% | 43,49 | 968 | -23,42% |
| Escroqueries, faux et contrefaçons | 456 | -34,39% | 53,33 | 399 | -16,00% | 46,67 | 855 | -26,92% |
| Délinquance économique et financière | 71 | 16,39% | 87,65 | 10 | 0,00% | 12,35 | 81 | 14,08% |
| Infractions à la législation sur les chèques (sf chèques volés) | 20 | 53,85% | 62,50 | 12 | 20,00% | 37,50 | 32 | 39,13% |
| Criminalité organisée et délinquance spécialisée | 31 | -32,61% | 58,49 | 22 | -18,52% | 41,51 | 53 | -27,40% |
| Phénomènes de type urbain | 18 | 28,57% | 27,27 | 48 | 29,73% | 72,73 | 66 | 29,41% |
| Violences à dépositaires de l'autorité | 18 | 28,57% | 27,27 | 48 | 29,73% | 72,73 | 66 | 29,41% |
| Violences entre bande | 0 | - | - | 0 | - | - | 0 | - |
| Interventions pour différends familiaux | 123 | -22,64% | 17,25 | 590 | -4,68% | 82,75 | 713 | -8,35% |
| Infractions révélées par l'action des services | 505 | 3,91% | 54,48 | 422 | -15,60% | 45,52 | 927 | -5,98% |
| Recels | 44 | -15,38% | 43,56 | 57 | -8,06% | 56,44 | 101 | -11,40% |
| Proxénétisme | 1 | - | 100,00 | 0 | -100,00% | - | 1 | -50,00% |
| Infractions à la législation sur les stupéfiants | 297 | 8,39% | 57,01 | 224 | 0,00% | 42,99 | 521 | 4,62% |
| <i>dont trafic et revente de stupéfiants</i> | 56 | 124,00% | 69,14 | 25 | 38,89% | 30,86 | 81 | 88,37% |
| Débites de boissons, Alcool, Tabac | 2 | 0,00% | 66,67 | 1 | -66,67% | 33,33 | 3 | -40,00% |
| Délits à la police des étrangers | 59 | 11,32% | 53,64 | 51 | -50,96% | 46,36 | 110 | -29,94% |
| Port ou détention d'armes prohibées | 20 | -16,67% | 22,22 | 70 | -12,50% | 77,78 | 90 | -13,46% |
| Délits des courses et jeux | 0 | - | - | 0 | - | - | 0 | - |
| Délits d'interdiction de séjour et de paraître | 2 | - | 100,00 | 0 | - | - | 2 | - |
| Atteintes à l'environnement | 5 | -28,57% | 83,33 | 1 | -50,00% | 16,67 | 6 | -33,33% |
| Chasse et pêche | 1 | -75,00% | 50,00 | 1 | 0,00% | 50,00 | 2 | -60,00% |
| Faux documents d'identité | 13 | 85,71% | 86,67 | 2 | -60,00% | 13,33 | 15 | 25,00% |
| Faux documents concernant circulation véhicules | 7 | 0,00% | 43,75 | 9 | 28,57% | 56,25 | 16 | 14,29% |
| Autres faux documents administratifs | 1 | -90,00% | 33,33 | 2 | -66,67% | 66,67 | 3 | -81,25% |
| Travail clandestin | 40 | 11,11% | 93,02 | 3 | -25,00% | 6,98 | 43 | 7,50% |
| Emploi d'étranger sans titre de travail | 13 | 44,44% | 92,86 | 1 | - | 7,14 | 14 | 55,56% |
| Marchandage - prêt de main d'œuvre | 0 | -100,00% | - | 0 | - | - | 0 | -100,00% |
| Infractions routières (*) | 1 209 | 46,19% | 71,45 | 483 | -14,21% | 28,55 | 1 692 | 21,73% |
| Conduites sans permis de conduire | 253 | 12,44% | 58,03 | 183 | -12,44% | 41,97 | 436 | 0,46% |
| Conduites sous l'emprise d'un état alcoolique | 592 | 39,62% | 67,66 | 283 | -15,52% | 32,34 | 875 | 15,28% |
| Conduites sous l'emprise de produits stupéfiants | 198 | 241,38% | 97,54 | 5 | -66,67% | 2,46 | 203 | 178,08% |
| Conduites sous l'emprise d'un état alcoolique et sous l'emprise de produits stupéfiants | 21 | 61,54% | 84,00 | 4 | 300,00% | 16,00 | 25 | 78,57% |
| Les grands excès de vitesse | 145 | 35,51% | 94,77 | 8 | 166,67% | 5,23 | 153 | 39,09% |

| Délinquance constatée dans les circonscriptions de : | Bourges | Vierzon |
|--|--------------|------------|
| Atteintes volontaires à l'intégrité physique | 625 | 240 |
| Violences physiques non crapuleuses | 344 | 141 |
| <i>dont homicides et tentatives d'homicides pour autre motifs</i> | 1 | 0 |
| <i>coups et blessures volontaires</i> | 268 | 123 |
| <i>prises d'otages dans un autre but, séquestrations</i> | 5 | 0 |
| <i>homicides commis contre enfants de moins de 15 ans</i> | 0 | 0 |
| <i>violences, mauvais traitements et abandons d'enfants.</i> | 33 | 7 |
| <i>violences à dépositaires autorité</i> | 37 | 11 |
| Violences physiques crapuleuses | 54 | 17 |
| <i>dont règlements de compte entre malfaiteurs</i> | 0 | 0 |
| <i>homicides et tentatives d'homicides pour voler ou à l'occasion de vols</i> | 0 | 0 |
| <i>prises d'otages à l'occasion de vols</i> | 0 | 0 |
| <i>vols à main armée (armes à feu)</i> | 3 | 0 |
| <i>vols avec arme blanche</i> | 14 | 4 |
| <i>vols avec violence sans arme</i> | 37 | 13 |
| Violences sexuelles | 33 | 10 |
| <i>dont viols sur majeur(e)s</i> | 6 | 1 |
| <i>viols sur mineur(e)s</i> | 14 | 1 |
| <i>harcèlements sexuels et autres agressions sexuelles contre des majeur(e)s</i> | 3 | 1 |
| <i>harcèlements sexuels et autres agressions sexuelles contre des mineur(e)s</i> | 10 | 7 |
| Menaces de violences | 194 | 72 |
| Atteintes aux biens | 3 345 | 867 |
| Vols à main armée (armes à feu) | 3 | 0 |
| Vols avec violences sans arme à feu | 51 | 17 |
| Vols avec entrée par ruse | 4 | 9 |
| Cambriolages | 447 | 164 |
| <i>dont résidences principales</i> | 203 | 96 |
| <i>résidences secondaires</i> | 9 | 1 |
| <i>locaux industriels, commerciaux, financiers</i> | 103 | 31 |
| <i>autres lieux</i> | 132 | 36 |
| Vols liés à l'automobile et aux deux roues à moteur | 702 | 189 |
| <i>dont vols d'automobiles</i> | 101 | 55 |
| <i>vols de véhicules de transport avec fret</i> | 1 | 0 |
| <i>vols de véhicules motorisés à deux roues</i> | 108 | 35 |
| <i>vols à la roulotte et d'accessoires sur véhicules immatriculés</i> | 492 | 99 |
| Vols simples au préjudice des particuliers | 766 | 203 |
| <i>dont vols à la tire</i> | 123 | 20 |
| <i>autres vols au préjudice de particuliers dans des locaux où lieux publics</i> | 436 | 89 |
| <i>autres vols au préjudice de particuliers dans des locaux où lieux privés</i> | 207 | 94 |
| Autres vols simples (a l'étalage, chantiers, etc...) | 362 | 96 |
| <i>dont vols à l'étalage</i> | 195 | 47 |
| <i>vols sur chantiers</i> | 23 | 2 |
| <i>vols sur exploitations agricoles</i> | 1 | 2 |
| <i>autres vols au préjudice d'établissements publics où privés</i> | 143 | 45 |
| Destructions et dégradations de biens | 1 010 | 189 |
| <i>dont attentats par explosifs contre les biens publics</i> | 0 | 0 |
| <i>attentats par explosifs contre les biens privés</i> | 0 | 0 |
| <i>incendies volontaires contre les biens publics</i> | 14 | 3 |
| <i>incendies volontaires contre les biens privés</i> | 80 | 19 |
| <i>autres destructions et dégradations de biens publics</i> | 60 | 26 |
| <i>destructions et dégradations de véhicules privés</i> | 288 | 66 |
| <i>autres destructions et dégradations de biens privés</i> | 568 | 75 |
| Escroqueries et infractions économiques et financières | 300 | 119 |
| Escroqueries, faux et contrefaçons | 289 | 109 |
| Délinquance économique et financière | 6 | 3 |
| Infractions à la législation sur les chèques (sf chèques volés) | 5 | 7 |
| Criminalité organisée et délinquance spécialisée | 17 | 4 |
| Infractions révélées par l'action des services | 304 | 118 |
| Recels | 37 | 20 |
| Proxénétisme | 0 | 0 |
| Infractions à la législation sur les stupéfiants | 162 | 62 |
| <i>dont trafic de stupéfiants</i> | 1 | 3 |
| <i>usage - revente de stupéfiants</i> | 17 | 4 |
| <i>usage de stupéfiants</i> | 141 | 52 |
| Débits de boissons, Alcool, Tabac | 1 | 0 |
| Délits à la police des étrangers | 43 | 8 |
| Port ou détention d'armes prohibées | 51 | 19 |
| Délits des courses et jeux | 0 | 0 |
| Délits d'interdiction de séjour et de paraître | 0 | 0 |
| Atteintes à l'environnement | 0 | 1 |
| Chasse et pêche | 1 | 0 |
| Faux documents d'identité | 2 | 0 |
| Faux documents concernant circulation véhicules | 4 | 5 |
| Autres faux documents administratifs | 1 | 1 |
| Travail clandestin | 1 | 2 |
| Emploi d'étranger sans titre de travail | 1 | 0 |
| Marchandage - prêt de main d'œuvre | 0 | 0 |

| Délinquance constatée dans les compagnies de : | Bourges | Saint-Amand-Montrond | Vierzon |
|--|------------|----------------------|--------------|
| Atteintes volontaires à l'Intégrité physique | 144 | 274 | 177 |
| Violences physiques non crapuleuses | 100 | 186 | 108 |
| <i>dont homicides et tentatives d'homicides pour autre motifs</i> | <i>1</i> | <i>0</i> | <i>1</i> |
| <i>coups et blessures volontaires</i> | <i>88</i> | <i>170</i> | <i>90</i> |
| <i>prises d'otages dans un autre but, séquestrations</i> | <i>0</i> | <i>0</i> | <i>0</i> |
| <i>homicides commis contre enfants de moins de 15 ans</i> | <i>0</i> | <i>0</i> | <i>0</i> |
| <i>violences, mauvais traitements et abandons d'enfants.</i> | <i>7</i> | <i>10</i> | <i>11</i> |
| <i>violences à dépositaires autorité</i> | <i>4</i> | <i>6</i> | <i>6</i> |
| Violences physiques crapuleuses | 11 | 13 | 20 |
| <i>dont règlements de compte entre malfaiteurs</i> | <i>0</i> | <i>0</i> | <i>0</i> |
| <i>homicides et tentatives d'homicides pour voler ou à l'occasion de vols</i> | <i>0</i> | <i>0</i> | <i>0</i> |
| <i>prises d'otages à l'occasion de vols</i> | <i>0</i> | <i>0</i> | <i>0</i> |
| <i>vols à main armée (armes à feu)</i> | <i>1</i> | <i>1</i> | <i>4</i> |
| <i>vols avec arme blanche</i> | <i>2</i> | <i>1</i> | <i>6</i> |
| <i>vols avec violence sans arme</i> | <i>8</i> | <i>11</i> | <i>10</i> |
| Violences sexuelles | 11 | 21 | 16 |
| <i>dont viols sur majeur(e)s</i> | <i>4</i> | <i>4</i> | <i>4</i> |
| <i>viols sur mineur(e)s</i> | <i>2</i> | <i>7</i> | <i>4</i> |
| <i>harcèlements sexuels et autres agressions sexuelles contre des majeur(e)s</i> | <i>1</i> | <i>1</i> | <i>1</i> |
| <i>harcèlements sexuels et autres agressions sexuelles contre des mineur(e)s</i> | <i>4</i> | <i>9</i> | <i>7</i> |
| Menaces de violences | 22 | 54 | 33 |
| Atteintes aux biens | 939 | 1 285 | 1 016 |
| Vols à main armée (armes à feu) | 1 | 1 | 4 |
| Vols avec violences sans arme à feu | 10 | 12 | 16 |
| Vols avec entrée par ruse | 3 | 2 | 9 |
| Cambriolages | 200 | 271 | 304 |
| <i>dont résidences principales</i> | <i>72</i> | <i>86</i> | <i>125</i> |
| <i>résidences secondaires</i> | <i>37</i> | <i>64</i> | <i>31</i> |
| <i>locaux industriels, commerciaux, financiers</i> | <i>48</i> | <i>52</i> | <i>81</i> |
| <i>autres lieux</i> | <i>43</i> | <i>69</i> | <i>67</i> |
| Vols liés à l'automobile et aux deux roues à moteur | 247 | 260 | 211 |
| <i>dont vols d'automobiles</i> | <i>56</i> | <i>70</i> | <i>49</i> |
| <i>vols de véhicules de transport avec fret</i> | <i>0</i> | <i>0</i> | <i>0</i> |
| <i>vols de véhicules motorisés à deux roues</i> | <i>42</i> | <i>36</i> | <i>27</i> |
| <i>vols à la roulotte et d'accessoires sur véhicules immatriculés</i> | <i>149</i> | <i>154</i> | <i>135</i> |
| Vols simples au préjudice des particuliers | 251 | 389 | 224 |
| <i>dont vols à la tire</i> | <i>19</i> | <i>15</i> | <i>12</i> |
| <i>autres vols au préjudice de particuliers dans des locaux où lieux publics</i> | <i>89</i> | <i>143</i> | <i>64</i> |
| <i>autres vols au préjudice de particuliers dans des locaux où lieux privés</i> | <i>143</i> | <i>231</i> | <i>148</i> |
| Autres vols simples (a l'été, chantiers, etc...) | 140 | 185 | 143 |
| <i>dont vols à l'été</i> | <i>22</i> | <i>22</i> | <i>29</i> |
| <i>vols sur chantiers</i> | <i>17</i> | <i>18</i> | <i>13</i> |
| <i>vols sur exploitations agricoles</i> | <i>30</i> | <i>51</i> | <i>38</i> |
| <i>autres vols au préjudice d'établissements publics où privés</i> | <i>71</i> | <i>94</i> | <i>63</i> |
| Destructions et dégradations de biens | 87 | 165 | 105 |
| <i>dont attentats par explosifs contre les biens publics</i> | <i>0</i> | <i>0</i> | <i>0</i> |
| <i>attentats par explosifs contre les biens privés</i> | <i>0</i> | <i>0</i> | <i>0</i> |
| <i>incendies volontaires contre les biens publics</i> | <i>2</i> | <i>2</i> | <i>2</i> |
| <i>incendies volontaires contre les biens privés</i> | <i>8</i> | <i>16</i> | <i>9</i> |
| <i>autres destructions et dégradations de biens publics</i> | <i>26</i> | <i>76</i> | <i>62</i> |
| <i>destructions et dégradations de véhicules privés</i> | <i>22</i> | <i>38</i> | <i>23</i> |
| <i>autres destructions et dégradations de biens privés</i> | <i>29</i> | <i>33</i> | <i>9</i> |
| Escroqueries et infractions économiques et financières | 157 | 182 | 138 |
| Escroqueries, faux et contrefaçons | 145 | 157 | 119 |
| Délinquance économique et financière | 8 | 15 | 13 |
| Infractions à la législation sur les chèques (sf chèques volés) | 4 | 10 | 6 |
| Criminalité organisée et délinquance spécialisée | 6 | 5 | 8 |
| Infractions révélées par l'action des services | 92 | 124 | 103 |
| Recels | 13 | 20 | 8 |
| Proxénétisme | 1 | 0 | 0 |
| Infractions à la législation sur les stupéfiants | 65 | 81 | 73 |
| <i>dont trafic de stupéfiants</i> | <i>1</i> | <i>2</i> | <i>1</i> |
| <i>usage - revente de stupéfiants</i> | <i>18</i> | <i>17</i> | <i>16</i> |
| <i>usage de stupéfiants</i> | <i>44</i> | <i>58</i> | <i>55</i> |
| Délits de boissons, Alcool, Tabac | 2 | 0 | 0 |
| Délits à la police des étrangers | 0 | 0 | 5 |
| Port ou détention d'armes prohibées | 4 | 9 | 7 |
| Délits des courses et jeux | 0 | 0 | 0 |
| Délits d'interdiction de séjour et de paraître | 0 | 2 | 0 |
| Atteintes à l'environnement | 2 | 2 | 1 |
| Chasse et pêche | 0 | 0 | 1 |
| Faux documents d'identité | 0 | 1 | 1 |
| Faux documents concernant circulation véhicules | 1 | 1 | 0 |
| Autres faux documents administratifs | 0 | 0 | 0 |
| Travail clandestin | 4 | 8 | 7 |
| Emploi d'étranger sans titre de travail | 0 | 0 | 0 |
| Marchandage - prêt de main d'œuvre | 0 | 0 | 0 |

DÉPARTEMENT DE L'EURE-ET-LOIR (28)

| Données départementales année 2010 (services de police et unités de gendarmerie) | Gendarmerie nationale | | | Police nationale | | | Total | |
|---|-----------------------|----------------|--------------------|------------------|----------------|--------------------|---------------|----------------|
| | nombre | variation | part dans le total | nombre | variation | part dans le total | nombre | variation |
| Atteintes volontaires à l'Intégrité physique | 752 | 0,67% | 28,07 | 1 927 | 9,61% | 71,93 | 2 679 | 6,95% |
| Violences physiques non crapuleuses | 517 | 4,87% | 33,84 | 1 011 | 9,53% | 66,16 | 1 528 | 7,91% |
| <i>dont homicides et tentatives d'homicides pour autre motifs</i> | 7 | 133,33% | 58,33 | 5 | -28,57% | 41,67 | 12 | 20,00% |
| <i>coups et blessures volontaires</i> | 429 | 4,89% | 37,73 | 708 | 12,38% | 62,27 | 1 137 | 9,43% |
| <i>prises d'otages dans un autre but, séquestrations</i> | 1 | -80,00% | 16,67 | 5 | 25,00% | 83,33 | 6 | -33,33% |
| <i>homicides commis contre enfants de moins de 15 ans</i> | 1 | - | 100,00 | 0 | - | - | 1 | - |
| <i>violences, mauvais traitements et abandons d'enfants.</i> | 53 | 70,97% | 25,48 | 155 | 0,65% | 74,52 | 208 | 12,43% |
| <i>violences à dépositaires autorité</i> | 26 | -42,22% | 15,85 | 138 | 7,81% | 84,15 | 164 | -5,20% |
| Violences physiques crapuleuses | 55 | -22,54% | 12,82 | 374 | -3,61% | 87,18 | 429 | -6,54% |
| <i>dont règlements de compte entre malfaiteurs</i> | 0 | - | - | 0 | - | - | 0 | - |
| <i>homicides et tentatives d'homicides pour voler ou à l'occasion de vols</i> | 0 | - | - | 0 | - | - | 0 | - |
| <i>prises d'otages à l'occasion de vols</i> | 0 | - | - | 0 | - | - | 0 | - |
| <i>vols à main armée (armes à feu)</i> | 12 | 20,00% | 70,59 | 5 | 0,00% | 29,41 | 17 | 13,33% |
| <i>vols avec arme blanche</i> | 5 | -37,50% | 14,71 | 29 | 45,00% | 85,29 | 34 | 21,43% |
| <i>vols avec violence sans arme</i> | 38 | -28,30% | 10,05 | 340 | -6,34% | 89,95 | 378 | -9,13% |
| Violences sexuelles | 48 | -39,24% | 23,19 | 159 | 120,83% | 76,81 | 207 | 37,09% |
| <i>dont viols sur majeur(e)s</i> | 7 | -56,25% | 19,44 | 29 | 163,64% | 80,56 | 36 | 33,33% |
| <i>vols sur mineur(e)s</i> | 17 | -48,48% | 47,22 | 19 | 280,00% | 52,78 | 36 | -5,26% |
| <i>harcèlements sexuels et autres agressions sexuelles contre des majeur(e)s</i> | 7 | 133,33% | 10,94 | 57 | 280,00% | 89,06 | 64 | 255,56% |
| <i>harcèlements sexuels et autres agressions sexuelles contre des mineur(e)s</i> | 17 | -37,04% | 23,94 | 54 | 31,71% | 76,06 | 71 | 4,41% |
| Menaces de violences | 132 | 26,92% | 25,63 | 383 | 2,13% | 74,37 | 515 | 7,52% |
| Atteintes aux biens | 5 226 | 3,36% | 46,41 | 6 034 | 0,87% | 53,59 | 11 260 | 2,01% |
| Vols à main armée (armes à feu) | 12 | 20,00% | 70,59 | 5 | 0,00% | 29,41 | 17 | 13,33% |
| Vols avec violences sans arme à feu | 43 | -29,51% | 10,44 | 369 | -3,66% | 89,56 | 412 | -7,21% |
| Vols avec entrée par ruse | 15 | 0,00% | 48,39 | 16 | 77,78% | 51,61 | 31 | 29,17% |
| Cambriolages | 1 494 | 13,87% | 66,52 | 752 | 1,90% | 33,48 | 2 246 | 9,56% |
| <i>dont vols par effraction de résidences principales et secondaires</i> | 939 | 14,65% | 68,39 | 434 | 4,83% | 31,61 | 1 373 | 11,35% |
| <i>vols par effraction de locaux industriels, commerciaux ou financiers</i> | 333 | 18,09% | 69,09 | 149 | -3,87% | 30,91 | 482 | 10,30% |
| Vols liés à l'automobile et aux deux roues à moteur | 1 677 | -0,83% | 52,39 | 1 524 | -0,59% | 47,61 | 3 201 | -0,71% |
| Vols simples au préjudice des particuliers | 1 137 | 3,46% | 47,63 | 1 250 | 1,21% | 52,37 | 2 387 | 2,27% |
| Autres vols simples (a l'étalage, chantiers, etc...) | 483 | -1,02% | 51,99 | 446 | -20,21% | 48,01 | 929 | -11,27% |
| Destructions et dégradations de biens | 365 | -3,95% | 17,92 | 1 672 | 10,00% | 82,08 | 2 037 | 7,21% |
| Escroqueries et infractions économiques et financières | 599 | -22,11% | 31,39 | 1 309 | -8,14% | 68,61 | 1 908 | -13,04% |
| Escroqueries, faux et contrefaçons | 547 | -24,45% | 30,22 | 1 263 | -8,21% | 69,78 | 1 810 | -13,81% |
| Délinquance économique et financière | 33 | -10,81% | 52,38 | 30 | -21,05% | 47,62 | 63 | -16,00% |
| Infractions à la législation sur les chèques (sf chèques volés) | 19 | 137,50% | 54,29 | 16 | 45,45% | 45,71 | 35 | 84,21% |
| Criminalité organisée et délinquance spécialisée | 39 | -11,36% | 45,88 | 46 | 53,33% | 54,12 | 85 | 14,86% |
| Phénomènes de type urbain | 26 | -42,22% | 15,76 | 139 | 6,11% | 84,24 | 165 | -6,25% |
| Violences à dépositaires de l'autorité | 26 | -42,22% | 15,85 | 138 | 7,81% | 84,15 | 164 | -5,20% |
| Violences entre bande | 0 | - | - | 1 | -66,67% | 100,00 | 1 | -66,67% |
| Interventions pour différends familiaux | 95 | -32,14% | 10,60 | 801 | 10,79% | 89,40 | 896 | 3,82% |
| Infractions révélées par l'action des services | 413 | -12,87% | 37,58 | 686 | -9,62% | 62,42 | 1 099 | -10,87% |
| Recels | 44 | -22,81% | 33,33 | 88 | -30,16% | 66,67 | 132 | -27,87% |
| Proxénétisme | 1 | 0,00% | 50,00 | 1 | - | 50,00 | 2 | 100,00% |
| Infractions à la législation sur les stupéfiants | 266 | -20,36% | 39,82 | 402 | -11,06% | 60,18 | 668 | -15,01% |
| <i>dont trafic et vente de stupéfiants</i> | 131 | 1,55% | 69,68 | 57 | 9,62% | 30,32 | 188 | 3,87% |
| Débites de boissons, Alcool, Tabac | 0 | - | - | 8 | - | 100,00 | 8 | - |
| Délits à la police des étrangers | 37 | 146,67% | 32,74 | 76 | 0,00% | 67,26 | 113 | 24,18% |
| Port ou détention d'armes prohibées | 28 | 7,69% | 24,56 | 86 | 7,50% | 75,44 | 114 | 7,55% |
| Délits des courses et jeux | 0 | - | - | 0 | - | - | 0 | - |
| Délits d'interdiction de séjour et de paraître | 2 | 100,00% | 50,00 | 2 | - | 50,00 | 4 | 300,00% |
| Atteintes à l'environnement | 2 | -77,78% | 66,67 | 1 | 0,00% | 33,33 | 3 | -70,00% |
| Chasse et pêche | 2 | 100,00% | 100,00 | 0 | - | - | 2 | 100,00% |
| Faux documents d'identité | 1 | 0,00% | 16,67 | 5 | 66,67% | 83,33 | 6 | 50,00% |
| Faux documents concernant circulation véhicules | 2 | -75,00% | 50,00 | 2 | -75,00% | 50,00 | 4 | -75,00% |
| Autres faux documents administratifs | 3 | 200,00% | 37,50 | 5 | 66,67% | 62,50 | 8 | 100,00% |
| Travail clandestin | 21 | 16,67% | 67,74 | 10 | 42,86% | 32,26 | 31 | 24,00% |
| Emploi d'étranger sans titre de travail | 4 | 100,00% | 100,00 | 0 | -100,00% | - | 4 | -20,00% |
| Marchandage - prêt de main d'œuvre | 0 | - | - | 0 | - | - | 0 | - |
| Infractions routières (*) | 1 405 | 7,42% | 66,56 | 706 | -24,00% | 33,44 | 2 111 | -5,63% |
| Conduites sans permis de conduire | 346 | -1,98% | 46,01 | 406 | -6,67% | 53,99 | 752 | -4,57% |
| Conduites sous l'emprise d'un état alcoolique | 733 | 4,71% | 75,18 | 242 | -15,09% | 24,82 | 975 | -1,02% |
| Conduites sous l'emprise de produits stupéfiants | 130 | 209,52% | 77,84 | 37 | -21,28% | 22,16 | 167 | 87,64% |
| Conduites sous l'emprise d'un état alcoolique et sous l'emprise de produits stupéfiants | 33 | 135,71% | 68,75 | 15 | -34,78% | 31,25 | 48 | 29,73% |
| Les grands excès de vitesse | 163 | -18,09% | 96,45 | 6 | -95,68% | 3,55 | 169 | -50,00% |

| Délinquance constatée dans les circonscriptions de : | Chartres | Dreux |
|--|--------------|--------------|
| Atteintes volontaires à l'intégrité physique | 1 074 | 851 |
| Violences physiques non crapuleuses | 578 | 431 |
| <i>dont homicides et tentatives d'homicides pour autre motifs</i> | 3 | 1 |
| <i>coups et blessures volontaires</i> | 423 | 285 |
| <i>prises d'otages dans un autre but, séquestrations</i> | 3 | 1 |
| <i>homicides commis contre enfants de moins de 15 ans</i> | 0 | 0 |
| <i>violences, mauvais traitements et abandons d'enfants.</i> | 96 | 59 |
| <i>violences à dépositaires autorité</i> | 53 | 85 |
| Violences physiques crapuleuses | 186 | 188 |
| <i>dont règlements de compte entre malfaiteurs</i> | 0 | 0 |
| <i>homicides et tentatives d'homicides pour voler ou à l'occasion de vols</i> | 0 | 0 |
| <i>prises d'otages à l'occasion de vols</i> | 0 | 0 |
| <i>vols à main armée (armes à feu)</i> | 3 | 2 |
| <i>vols avec arme blanche</i> | 16 | 13 |
| <i>vols avec violence sans arme</i> | 167 | 173 |
| Violences sexuelles | 127 | 32 |
| <i>dont viols sur majeur(e)s</i> | 27 | 2 |
| <i>viols sur mineur(e)s</i> | 13 | 6 |
| <i>harcèlements sexuels et autres agressions sexuelles contre des majeur(e)s</i> | 47 | 10 |
| <i>harcèlements sexuels et autres agressions sexuelles contre des mineur(e)s</i> | 40 | 14 |
| Menaces de violences | 183 | 200 |
| Atteintes aux biens | 3 541 | 2 488 |
| Vols à main armée (armes à feu) | 3 | 2 |
| Vols avec violences sans arme à feu | 183 | 186 |
| Vols avec entrée par ruse | 11 | 5 |
| Cambriolages | 473 | 276 |
| <i>dont résidences principales</i> | 259 | 166 |
| <i>résidences secondaires</i> | 2 | 7 |
| <i>locaux industriels, commerciaux, financiers</i> | 80 | 66 |
| <i>autres lieux</i> | 132 | 37 |
| Vols liés à l'automobile et aux deux roues à moteur | 805 | 718 |
| <i>dont vols d'automobiles</i> | 128 | 181 |
| <i>vols de véhicules de transport avec fret</i> | 0 | 3 |
| <i>vols de véhicules motorisés à deux roues</i> | 146 | 39 |
| <i>vols à la roulotte et d'accessoires sur véhicules immatriculés</i> | 531 | 495 |
| Vols simples au préjudice des particuliers | 930 | 320 |
| <i>dont vols à la tire</i> | 69 | 68 |
| <i>autres vols au préjudice de particuliers dans des locaux où lieux publics</i> | 510 | 138 |
| <i>autres vols au préjudice de particuliers dans des locaux où lieux privés</i> | 351 | 114 |
| Autres vols simples (a l'étalage, chantiers, etc...) | 304 | 141 |
| <i>dont vols à l'étalage</i> | 137 | 70 |
| <i>vols sur chantiers</i> | 28 | 5 |
| <i>vols sur exploitations agricoles</i> | 0 | 1 |
| <i>autres vols au préjudice d'établissements publics où privés</i> | 139 | 65 |
| Destructions et dégradations de biens | 832 | 840 |
| <i>dont attentats par explosifs contre les biens publics</i> | 1 | 0 |
| <i>attentats par explosifs contre les biens privés</i> | 0 | 1 |
| <i>incendies volontaires contre les biens publics</i> | 11 | 4 |
| <i>incendies volontaires contre les biens privés</i> | 34 | 108 |
| <i>autres destructions et dégradations de biens publics</i> | 71 | 72 |
| <i>destructions et dégradations de véhicules privés</i> | 248 | 204 |
| <i>autres destructions et dégradations de biens privés</i> | 467 | 451 |
| Escroqueries et infractions économiques et financières | 906 | 398 |
| Escroqueries, faux et contrefaçons | 876 | 382 |
| Délinquance économique et financière | 24 | 6 |
| Infractions à la législation sur les chèques (sf chèques volés) | 6 | 10 |
| Criminalité organisée et délinquance spécialisée | 20 | 19 |
| Infractions révélées par l'action des services | 315 | 365 |
| Recels | 36 | 51 |
| Proxénétisme | 0 | 0 |
| Infractions à la législation sur les stupéfiants | 169 | 229 |
| <i>dont trafic de stupéfiants</i> | 3 | 8 |
| <i>usage - revente de stupéfiants</i> | 18 | 25 |
| <i>usage de stupéfiants</i> | 148 | 193 |
| Débits de boissons, Alcool, Tabac | 3 | 5 |
| Délits à la police des étrangers | 34 | 42 |
| Port ou détention d'armes prohibées | 55 | 31 |
| Délits des courses et jeux | 0 | 0 |
| Délits d'interdiction de séjour et de paraître | 1 | 1 |
| Atteintes à l'environnement | 1 | 0 |
| Chasse et pêche | 0 | 0 |
| Faux documents d'identité | 4 | 1 |
| Faux documents concernant circulation véhicules | 1 | 1 |
| Autres faux documents administratifs | 3 | 2 |
| Travail clandestin | 8 | 2 |
| Emploi d'étranger sans titre de travail | 0 | 0 |
| Marchandage - prêt de main d'œuvre | 0 | 0 |

| Délinquance constatée dans les compagnies de : | Châteaudun | Dreux | Lucé | Nogent-le-Rotrou |
|--|------------|--------------|--------------|------------------|
| Atteintes volontaires à l'Intégrité physique | 125 | 164 | 337 | 124 |
| Violences physiques non crapuleuses | 82 | 113 | 234 | 86 |
| <i>dont homicides et tentatives d'homicides pour autre motifs</i> | 1 | 0 | 5 | 1 |
| <i>coups et blessures volontaires</i> | 62 | 94 | 199 | 74 |
| <i>prises d'otages dans un autre but, séquestrations</i> | 1 | 0 | 0 | 0 |
| <i>homicides commis contre enfants de moins de 15 ans</i> | 1 | 0 | 0 | 0 |
| <i>violences, mauvais traitements et abandons d'enfants.</i> | 9 | 13 | 25 | 6 |
| <i>violences à dépositaires autorité</i> | 8 | 6 | 5 | 5 |
| Violences physiques crapuleuses | 8 | 18 | 24 | 5 |
| <i>dont règlements de compte entre malfaiteurs</i> | 0 | 0 | 0 | 0 |
| <i>homicides et tentatives d'homicides pour voler ou à l'occasion de vols</i> | 0 | 0 | 0 | 0 |
| <i>prises d'otages à l'occasion de vols</i> | 0 | 0 | 0 | 0 |
| <i>vols à main armée (armes à feu)</i> | 3 | 6 | 2 | 1 |
| <i>vols avec arme blanche</i> | 0 | 2 | 3 | 0 |
| <i>vols avec violence sans arme</i> | 5 | 10 | 19 | 4 |
| Violences sexuelles | 12 | 5 | 21 | 10 |
| <i>dont viols sur majeur(e)s</i> | 4 | 0 | 3 | 0 |
| <i>viols sur mineur(e)s</i> | 4 | 3 | 6 | 4 |
| <i>harcèlements sexuels et autres agressions sexuelles contre des majeur(e)s</i> | 1 | 1 | 4 | 1 |
| <i>harcèlements sexuels et autres agressions sexuelles contre des mineur(e)s</i> | 3 | 1 | 8 | 5 |
| Menaces de violences | 23 | 28 | 58 | 23 |
| Atteintes aux biens | 501 | 1 754 | 2 374 | 573 |
| Vols à main armée (armes à feu) | 3 | 6 | 2 | 1 |
| Vols avec violences sans arme à feu | 5 | 12 | 22 | 4 |
| Vols avec entrée par ruse | 2 | 4 | 7 | 2 |
| Cambrillages | 143 | 535 | 630 | 184 |
| <i>dont résidences principales</i> | 58 | 360 | 335 | 79 |
| <i>résidences secondaires</i> | 6 | 52 | 21 | 28 |
| <i>locaux industriels, commerciaux, financiers</i> | 51 | 68 | 168 | 45 |
| <i>autres lieux</i> | 28 | 55 | 106 | 32 |
| Vols liés à l'automobile et aux deux roues à moteur | 129 | 600 | 771 | 170 |
| <i>dont vols d'automobiles</i> | 59 | 199 | 243 | 50 |
| <i>vols de véhicules de transport avec fret</i> | 0 | 2 | 1 | 0 |
| <i>vols de véhicules motorisés à deux roues</i> | 20 | 39 | 43 | 32 |
| <i>vols à la roulotte et d'accessoires sur véhicules immatriculés</i> | 50 | 360 | 484 | 88 |
| Vols simples au préjudice des particuliers | 96 | 351 | 555 | 132 |
| <i>dont vols à la tire</i> | 4 | 15 | 21 | 4 |
| <i>autres vols au préjudice de particuliers dans des locaux où lieux publics</i> | 36 | 111 | 271 | 66 |
| <i>autres vols au préjudice de particuliers dans des locaux où lieux privés</i> | 56 | 225 | 263 | 62 |
| Autres vols simples (a l'étalage, chantiers, etc...) | 73 | 120 | 228 | 51 |
| <i>dont vols à l'étalage</i> | 19 | 12 | 32 | 9 |
| <i>vols sur chantiers</i> | 12 | 36 | 39 | 16 |
| <i>vols sur exploitations agricoles</i> | 13 | 18 | 39 | 5 |
| <i>autres vols au préjudice d'établissements publics où privés</i> | 29 | 54 | 118 | 21 |
| Destructions et dégradations de biens | 50 | 126 | 159 | 29 |
| <i>dont attentats par explosifs contre les biens publics</i> | 0 | 0 | 0 | 0 |
| <i>attentats par explosifs contre les biens privés</i> | 0 | 0 | 0 | 0 |
| <i>incendies volontaires contre les biens publics</i> | 3 | 2 | 5 | 0 |
| <i>incendies volontaires contre les biens privés</i> | 14 | 49 | 23 | 3 |
| <i>autres destructions et dégradations de biens publics</i> | 14 | 22 | 78 | 18 |
| <i>destructions et dégradations de véhicules privés</i> | 7 | 22 | 42 | 6 |
| <i>autres destructions et dégradations de biens privés</i> | 12 | 31 | 11 | 2 |
| Escroqueries et infractions économiques et financières | 80 | 155 | 282 | 80 |
| Escroqueries, faux et contrefaçons | 63 | 144 | 263 | 75 |
| Délinquance économique et financière | 12 | 8 | 10 | 3 |
| Infractions à la législation sur les chèques (sf chèques volés) | 5 | 3 | 9 | 2 |
| Criminalité organisée et délinquance spécialisée | 21 | 9 | 6 | 3 |
| Infractions révélées par l'action des services | 107 | 85 | 147 | 55 |
| Recels | 12 | 17 | 8 | 7 |
| Proxénétisme | 0 | 0 | 0 | 1 |
| Infractions à la législation sur les stupéfiants | 63 | 41 | 109 | 41 |
| <i>dont trafic de stupéfiants</i> | 13 | 1 | 2 | 1 |
| <i>usage - revente de stupéfiants</i> | 33 | 23 | 29 | 28 |
| <i>usage de stupéfiants</i> | 17 | 17 | 77 | 12 |
| Débits de boissons, Alcool, Tabac | 0 | 0 | 0 | 0 |
| Délits à la police des étrangers | 13 | 6 | 7 | 4 |
| Port ou détention d'armes prohibées | 4 | 13 | 11 | 0 |
| Délits des courses et jeux | 0 | 0 | 0 | 0 |
| Délits d'interdiction de séjour et de paraître | 1 | 0 | 0 | 1 |
| Atteintes à l'environnement | 0 | 2 | 0 | 0 |
| Chasse et pêche | 0 | 1 | 1 | 0 |
| Faux documents d'identité | 1 | 0 | 0 | 0 |
| Faux documents concernant circulation véhicules | 1 | 1 | 0 | 0 |
| Autres faux documents administratifs | 2 | 0 | 1 | 0 |
| Travail clandestin | 8 | 3 | 9 | 1 |
| Emploi d'étranger sans titre de travail | 2 | 1 | 1 | 0 |
| Marchandage - prêt de main d'œuvre | 0 | 0 | 0 | 0 |

DÉPARTEMENT DE L'INDRE (36)

| Données départementales année 2010 (services de police et unités de gendarmerie) | Gendarmerie nationale | | | Police nationale | | | Total | |
|---|-----------------------|----------------|--------------------|------------------|----------------|--------------------|--------------|----------------|
| | nombre | variation | part dans le total | nombre | variation | part dans le total | nombre | variation |
| Atteintes volontaires à l'Intégrité physique | 388 | -4,20% | 39,03 | 606 | 28,39% | 60,97 | 994 | 13,34% |
| Violences physiques non crapuleuses | 266 | -11,04% | 41,50 | 375 | 34,41% | 58,50 | 641 | 10,90% |
| <i>dont homicides et tentatives d'homicides pour autre motifs</i> | 1 | -80,00% | 50,00 | 1 | 0,00% | 50,00 | 2 | -66,67% |
| <i>coups et blessures volontaires</i> | 238 | -9,51% | 47,89 | 259 | 46,33% | 52,11 | 497 | 12,95% |
| <i>prises d'otages dans un autre but, séquestrations</i> | 2 | 0,00% | 66,67 | 1 | -66,67% | 33,33 | 3 | -40,00% |
| <i>homicides commis contre enfants de moins de 15 ans</i> | 0 | - | - | 0 | - | - | 0 | - |
| <i>violences, mauvais traitements et abandons d'enfants.</i> | 13 | 8,33% | 16,88 | 64 | 42,22% | 83,12 | 77 | 35,09% |
| <i>violences à dépositaires autorité</i> | 12 | -29,41% | 19,35 | 50 | -5,66% | 80,65 | 62 | -11,43% |
| Violences physiques crapuleuses | 20 | 11,11% | 20,83 | 76 | 31,03% | 79,17 | 96 | 26,32% |
| <i>dont règlements de compte entre malfaiteurs</i> | 0 | - | - | 0 | - | - | 0 | - |
| <i>homicides et tentatives d'homicides pour voler ou à l'occasion de vols</i> | 1 | 0,00% | 100,00 | 0 | - | - | 1 | 0,00% |
| <i>prises d'otages à l'occasion de vols</i> | 0 | - | - | 0 | - | - | 0 | - |
| <i>vols à main armée (armes à feu)</i> | 4 | 100,00% | 44,44 | 5 | 25,00% | 55,56 | 9 | 50,00% |
| <i>vols avec arme blanche</i> | 4 | 300,00% | 66,67 | 2 | -66,67% | 33,33 | 6 | -14,29% |
| <i>vols avec violence sans arme</i> | 11 | -21,43% | 13,75 | 69 | 43,75% | 86,25 | 80 | 29,03% |
| Violences sexuelles | 42 | 61,54% | 56,00 | 33 | -17,50% | 44,00 | 75 | 13,64% |
| <i>dont vols sur majeur(e)s</i> | 9 | 200,00% | 50,00 | 9 | 125,00% | 50,00 | 18 | 157,14% |
| <i>vols sur mineur(e)s</i> | 11 | 37,50% | 61,11 | 7 | -22,22% | 38,89 | 18 | 5,88% |
| <i>harcèlements sexuels et autres agressions sexuelles contre des majeur(e)s</i> | 5 | 25,00% | 50,00 | 5 | 66,67% | 50,00 | 10 | 42,86% |
| <i>harcèlements sexuels et autres agressions sexuelles contre des mineur(e)s</i> | 17 | 54,55% | 58,62 | 12 | -50,00% | 41,38 | 29 | -17,14% |
| Menaces de violences | 60 | -3,23% | 32,97 | 122 | 28,42% | 67,03 | 182 | 15,92% |
| Atteintes aux biens | 2 443 | 17,56% | 54,02 | 2 079 | -0,62% | 45,98 | 4 522 | 8,44% |
| Vols à main armée (armes à feu) | 4 | 100,00% | 44,44 | 5 | 25,00% | 55,56 | 9 | 50,00% |
| Vols avec violences sans arme à feu | 15 | 0,00% | 17,44 | 71 | 31,48% | 82,56 | 86 | 24,64% |
| Vols avec entrée par ruse | 23 | 4,55% | 71,88 | 9 | 80,00% | 28,13 | 32 | 18,52% |
| Cambriolages | 504 | 20,57% | 65,37 | 267 | 0,38% | 34,63 | 771 | 12,72% |
| <i>dont vols par effraction de résidences principales et secondaires</i> | 225 | 9,22% | 65,41 | 119 | 3,48% | 34,59 | 344 | 7,17% |
| <i>vols par effraction de locaux industriels, commerciaux ou financiers</i> | 143 | 10,85% | 73,71 | 51 | -22,73% | 26,29 | 194 | -0,51% |
| Vols liés à l'automobile et aux deux roues à moteur | 702 | 25,58% | 60,00 | 468 | -13,49% | 40,00 | 1 170 | 6,36% |
| Vols simples au préjudice des particuliers | 623 | 20,50% | 55,28 | 504 | 7,69% | 44,72 | 1 127 | 14,42% |
| Autres vols simples (a l'étagère, chantiers, etc...) | 316 | 8,59% | 60,65 | 205 | 3,54% | 39,35 | 521 | 6,54% |
| Destructions et dégradations de biens | 256 | 0,79% | 31,76 | 550 | -1,08% | 68,24 | 806 | -0,49% |
| Escroqueries et infractions économiques et financières | 538 | 18,24% | 51,98 | 497 | 142,44% | 48,02 | 1 035 | 56,82% |
| Escroqueries, faux et contrefaçons | 503 | 30,31% | 52,07 | 463 | 148,92% | 47,93 | 966 | 68,88% |
| Délinquance économique et financière | 32 | -49,21% | 69,57 | 14 | 16,67% | 30,43 | 46 | -38,67% |
| Infractions à la législation sur les chèques (sf chèques volés) | 3 | -50,00% | 13,04 | 20 | 185,71% | 86,96 | 23 | 76,92% |
| Criminalité organisée et délinquance spécialisée | 42 | -26,32% | 70,00 | 18 | -33,33% | 30,00 | 60 | -28,57% |
| Phénomènes de type urbain | 12 | -29,41% | 19,35 | 50 | -5,66% | 80,65 | 62 | -11,43% |
| Violences à dépositaires de l'autorité | 12 | -29,41% | 19,35 | 50 | -5,66% | 80,65 | 62 | -11,43% |
| Violences entre bande | 0 | - | - | 0 | - | - | 0 | - |
| Interventions pour différends familiaux | 54 | -49,53% | 14,36 | 322 | 6,98% | 85,64 | 376 | -7,84% |
| Infractions révélées par l'action des services | 410 | -33,87% | 56,94 | 310 | 10,71% | 43,06 | 720 | -20,00% |
| Recels | 25 | -50,98% | 56,82 | 19 | -34,48% | 43,18 | 44 | -45,00% |
| Proxénétisme | 0 | - | - | 1 | - | 100,00 | 1 | - |
| Infractions à la législation sur les stupéfiants | 200 | -44,13% | 50,00 | 200 | 16,28% | 50,00 | 400 | -24,53% |
| <i>dont trafic et revente de stupéfiants</i> | 36 | -59,55% | 49,32 | 37 | 48,00% | 50,68 | 73 | -35,96% |
| Débites de boissons, Alcool, Tabac | 1 | -50,00% | 33,33 | 2 | -33,33% | 66,67 | 3 | -40,00% |
| Délits à la police des étrangers | 80 | -4,76% | 89,89 | 9 | -18,18% | 10,11 | 89 | -6,32% |
| Port ou détention d'armes prohibées | 20 | -20,00% | 27,03 | 54 | 20,00% | 72,97 | 74 | 5,71% |
| Délits des courses et jeux | 0 | - | - | 0 | - | - | 0 | - |
| Délits d'interdiction de séjour et de paraître | 0 | - | - | 6 | - | 100,00 | 6 | - |
| Atteintes à l'environnement | 4 | -20,00% | 57,14 | 3 | 200,00% | 42,86 | 7 | 16,67% |
| Chasse et pêche | 2 | 0,00% | 100,00 | 0 | -100,00% | - | 2 | -66,67% |
| Faux documents d'identité | 22 | 10,00% | 91,67 | 2 | 100,00% | 8,33 | 24 | 14,29% |
| Faux documents concernant circulation véhicules | 24 | -14,29% | 75,00 | 8 | - | 25,00 | 32 | 14,29% |
| Autres faux documents administratifs | 6 | 500,00% | 75,00 | 2 | -75,00% | 25,00 | 8 | -11,11% |
| Travail clandestin | 20 | -48,72% | 83,33 | 4 | -33,33% | 16,67 | 24 | -46,67% |
| Emploi d'étranger sans titre de travail | 6 | 20,00% | 100,00 | 0 | - | - | 6 | 20,00% |
| Marchandage - prêt de main d'œuvre | 0 | - | - | 0 | - | - | 0 | - |
| Infractions routières (*) | 857 | -14,98% | 74,33 | 296 | 9,63% | 25,67 | 1 153 | -9,78% |
| Conduites sans permis de conduire | 197 | -17,57% | 58,28 | 141 | 27,03% | 41,72 | 338 | -3,43% |
| Conduites sous l'emprise d'un état alcoolique | 474 | -15,66% | 77,20 | 140 | -6,04% | 22,80 | 614 | -13,64% |
| Conduites sous l'emprise de produits stupéfiants | 57 | -5,00% | 79,17 | 15 | 87,50% | 20,83 | 72 | 5,88% |
| Conduites sous l'emprise d'un état alcoolique et sous l'emprise de produits stupéfiants | 4 | -50,00% | 100,00 | 0 | -100,00% | - | 4 | -55,56% |
| Les grands excès de vitesse | 125 | -10,07% | 100,00 | 0 | -100,00% | - | 125 | -10,71% |

| Délinquance constatée dans la circonscription de : | Châteauroux |
|--|--------------|
| Atteintes volontaires à l'intégrité physique | 606 |
| Violences physiques non crapuleuses | 375 |
| <i>dont homicides et tentatives d'homicides pour autre motifs</i> | <i>1</i> |
| <i>coups et blessures volontaires</i> | <i>259</i> |
| <i>prises d'otages dans un autre but, séquestrations</i> | <i>1</i> |
| <i>homicides commis contre enfants de moins de 15 ans</i> | <i>0</i> |
| <i>violences, mauvais traitements et abandons d'enfants.</i> | <i>64</i> |
| <i>violences à dépositaires autorité</i> | <i>50</i> |
| Violences physiques crapuleuses | 76 |
| <i>dont règlements de compte entre malfaiteurs</i> | <i>0</i> |
| <i>homicides et tentatives d'homicides pour voler ou à l'occasion de vols</i> | <i>0</i> |
| <i>prises d'otages à l'occasion de vols</i> | <i>0</i> |
| <i>vols à main armée (armes à feu)</i> | <i>5</i> |
| <i>vols avec arme blanche</i> | <i>2</i> |
| <i>vols avec violence sans arme</i> | <i>69</i> |
| Violences sexuelles | 33 |
| <i>dont viols sur majeur(e)s</i> | <i>9</i> |
| <i>viols sur mineur(e)s</i> | <i>7</i> |
| <i>harcèlements sexuels et autres agressions sexuelles contre des majeur(e)s</i> | <i>5</i> |
| <i>harcèlements sexuels et autres agressions sexuelles contre des mineur(e)s</i> | <i>12</i> |
| Menaces de violences | 122 |
| Atteintes aux biens | 2 079 |
| Vols à main armée (armes à feu) | 5 |
| Vols avec violences sans arme à feu | 71 |
| Vols avec entrée par ruse | 9 |
| Cambriolages | 267 |
| <i>dont résidences principales</i> | <i>118</i> |
| <i>résidences secondaires</i> | <i>1</i> |
| <i>locaux industriels, commerciaux, financiers</i> | <i>51</i> |
| <i>autres lieux</i> | <i>97</i> |
| Vols liés à l'automobile et aux deux roues à moteur | 468 |
| <i>dont vols d'automobiles</i> | <i>94</i> |
| <i>vols de véhicules de transport avec fret</i> | <i>0</i> |
| <i>vols de véhicules motorisés à deux roues</i> | <i>82</i> |
| <i>vols à la roulotte et d'accessoires sur véhicules immatriculés</i> | <i>292</i> |
| Vols simples au préjudice des particuliers | 504 |
| <i>dont vols à la tire</i> | <i>43</i> |
| <i>autres vols au préjudice de particuliers dans des locaux où lieux publics</i> | <i>207</i> |
| <i>autres vols au préjudice de particuliers dans des locaux où lieux privés</i> | <i>254</i> |
| Autres vols simples (a l'étalage, chantiers, etc...) | 205 |
| <i>dont vols à l'étalage</i> | <i>117</i> |
| <i>vols sur chantiers</i> | <i>8</i> |
| <i>vols sur exploitations agricoles</i> | <i>0</i> |
| <i>autres vols au préjudice d'établissements publics où privés</i> | <i>80</i> |
| Destructions et dégradations de biens | 550 |
| <i>dont attentats par explosifs contre les biens publics</i> | <i>0</i> |
| <i>attentats par explosifs contre les biens privés</i> | <i>0</i> |
| <i>incendies volontaires contre les biens publics</i> | <i>7</i> |
| <i>incendies volontaires contre les biens privés</i> | <i>42</i> |
| <i>autres destructions et dégradations de biens publics</i> | <i>45</i> |
| <i>destructions et dégradations de véhicules privés</i> | <i>179</i> |
| <i>autres destructions et dégradations de biens privés</i> | <i>277</i> |
| Escroqueries et infractions économiques et financières | 487 |
| Escroqueries, faux et contrefaçons | 460 |
| Délinquance économique et financière | 7 |
| Infractions à la législation sur les chèques (sf chèques volés) | 20 |
| Criminalité organisée et délinquance spécialisée | 15 |
| Infractions révélées par l'action des services | 307 |
| Recels | 19 |
| Proxénétisme | 1 |
| Infractions à la législation sur les stupéfiants | 197 |
| <i>dont trafic de stupéfiants</i> | <i>4</i> |
| <i>usage - revente de stupéfiants</i> | <i>31</i> |
| <i>usage de stupéfiants</i> | <i>161</i> |
| Débts de boissons, Alcool, Tabac | 2 |
| Délits à la police des étrangers | 9 |
| Port ou détention d'armes prohibées | 54 |
| Délits des courses et jeux | 0 |
| Délits d'interdiction de séjour et de paraître | 6 |
| Atteintes à l'environnement | 3 |
| Chasse et pêche | 0 |
| Faux documents d'identité | 2 |
| Faux documents concernant circulation véhicules | 8 |
| Autres faux documents administratifs | 2 |
| Travail clandestin | 4 |
| Emploi d'étranger sans titre de travail | 0 |
| Marchandage - prêt de main d'œuvre | 0 |

| Délinquance constatée dans les compagnies de : | Châteauroux | Issoudun | La Châtre | Le Blanc |
|--|-------------|------------|------------|------------|
| Atteintes volontaires à l'intégrité physique | 43 | 133 | 99 | 112 |
| Violences physiques non crapuleuses | 30 | 86 | 71 | 78 |
| <i>dont homicides et tentatives d'homicides pour autre motifs</i> | 0 | 0 | 0 | 1 |
| <i>coups et blessures volontaires</i> | 27 | 76 | 64 | 71 |
| <i>prises d'otages dans un autre but, séquestrations</i> | 0 | 1 | 0 | 0 |
| <i>homicides commis contre enfants de moins de 15 ans</i> | 0 | 0 | 0 | 0 |
| <i>violences, mauvais traitements et abandons d'enfants.</i> | 3 | 5 | 3 | 2 |
| <i>violences à dépositaires autorité</i> | 0 | 4 | 4 | 4 |
| Violences physiques crapuleuses | 2 | 12 | 2 | 4 |
| <i>dont règlements de compte entre malfaiteurs</i> | 0 | 0 | 0 | 0 |
| <i>homicides et tentatives d'homicides pour voler ou à l'occasion de vols</i> | 0 | 1 | 0 | 0 |
| <i>prises d'otages à l'occasion de vols</i> | 0 | 0 | 0 | 0 |
| <i>vols à main armée (armes à feu)</i> | 0 | 4 | 0 | 0 |
| <i>vols avec arme blanche</i> | 0 | 2 | 1 | 1 |
| <i>vols avec violence sans arme</i> | 2 | 5 | 1 | 3 |
| Violences sexuelles | 2 | 11 | 14 | 15 |
| <i>dont viols sur majeur(e)s</i> | 0 | 3 | 4 | 2 |
| <i>viols sur mineur(e)s</i> | 1 | 1 | 5 | 4 |
| <i>harcèlements sexuels et autres agressions sexuelles contre des majeur(e)s</i> | 0 | 1 | 2 | 2 |
| <i>harcèlements sexuels et autres agressions sexuelles contre des mineur(e)s</i> | 1 | 6 | 3 | 7 |
| Menaces de violences | 9 | 24 | 12 | 15 |
| Atteintes aux biens | 367 | 912 | 512 | 642 |
| Vols à main armée (armes à feu) | 0 | 4 | 0 | 0 |
| Vols avec violences sans arme à feu | 2 | 7 | 2 | 4 |
| Vols avec entrée par ruse | 3 | 7 | 10 | 3 |
| Cambriolages | 74 | 196 | 112 | 122 |
| <i>dont résidences principales</i> | 21 | 70 | 24 | 31 |
| <i>résidences secondaires</i> | 9 | 29 | 21 | 20 |
| <i>locaux industriels, commerciaux, financiers</i> | 18 | 53 | 35 | 37 |
| <i>autres lieux</i> | 26 | 44 | 32 | 34 |
| Vols liés à l'automobile et aux deux roues à moteur | 110 | 296 | 112 | 176 |
| <i>dont vols d'automobiles</i> | 46 | 125 | 28 | 44 |
| <i>vols de véhicules de transport avec fret</i> | 0 | 0 | 0 | 1 |
| <i>vols de véhicules motorisés à deux roues</i> | 9 | 19 | 15 | 19 |
| <i>vols à la roulotte et d'accessoires sur véhicules immatriculés</i> | 55 | 152 | 69 | 112 |
| Vols simples au préjudice des particuliers | 96 | 241 | 117 | 168 |
| <i>dont vols à la tire</i> | 7 | 30 | 9 | 10 |
| <i>autres vols au préjudice de particuliers dans des locaux où lieux publics</i> | 32 | 83 | 43 | 63 |
| <i>autres vols au préjudice de particuliers dans des locaux où lieux privés</i> | 57 | 128 | 65 | 95 |
| Autres vols simples (a l'étalage, chantiers, etc...) | 43 | 93 | 76 | 103 |
| <i>dont vols à l'étalage</i> | 1 | 9 | 20 | 3 |
| <i>vols sur chantiers</i> | 7 | 14 | 2 | 14 |
| <i>vols sur exploitations agricoles</i> | 9 | 15 | 25 | 28 |
| <i>autres vols au préjudice d'établissements publics où privés</i> | 26 | 55 | 29 | 58 |
| Destructions et dégradations de biens | 39 | 68 | 83 | 66 |
| <i>dont attentats par explosifs contre les biens publics</i> | 0 | 0 | 0 | 0 |
| <i>attentats par explosifs contre les biens privés</i> | 0 | 0 | 0 | 0 |
| <i>incendies volontaires contre les biens publics</i> | 0 | 0 | 0 | 1 |
| <i>incendies volontaires contre les biens privés</i> | 3 | 6 | 7 | 4 |
| <i>autres destructions et dégradations de biens publics</i> | 17 | 20 | 20 | 32 |
| <i>destructions et dégradations de véhicules privés</i> | 14 | 25 | 34 | 19 |
| <i>autres destructions et dégradations de biens privés</i> | 5 | 17 | 22 | 10 |
| Escroqueries et infractions économiques et financières | 54 | 199 | 114 | 147 |
| Escroqueries, faux et contrefaçons | 52 | 193 | 104 | 140 |
| Délinquance économique et financière | 2 | 5 | 10 | 5 |
| Infractions à la législation sur les chèques (sf chèques volés) | 0 | 1 | 0 | 2 |
| Criminalité organisée et délinquance spécialisée | 1 | 11 | 4 | 6 |
| Infractions révélées par l'action des services | 21 | 68 | 85 | 61 |
| Recels | 2 | 8 | 9 | 6 |
| Proxénétisme | 0 | 0 | 0 | 0 |
| Infractions à la législation sur les stupéfiants | 15 | 39 | 58 | 36 |
| <i>dont trafic de stupéfiants</i> | 1 | 0 | 1 | 0 |
| <i>usage - revente de stupéfiants</i> | 3 | 5 | 15 | 10 |
| <i>usage de stupéfiants</i> | 10 | 28 | 39 | 22 |
| Débts de boissons, Alcool, Tabac | 0 | 0 | 1 | 0 |
| Délits à la police des étrangers | 0 | 5 | 4 | 1 |
| Port ou détention d'armes prohibées | 2 | 5 | 4 | 7 |
| Délits des courses et jeux | 0 | 0 | 0 | 0 |
| Délits d'interdiction de séjour et de paraître | 0 | 0 | 0 | 0 |
| Atteintes à l'environnement | 1 | 0 | 1 | 2 |
| Chasse et pêche | 0 | 0 | 2 | 0 |
| Faux documents d'identité | 0 | 2 | 0 | 2 |
| Faux documents concernant circulation véhicules | 0 | 1 | 0 | 0 |
| Autres faux documents administratifs | 0 | 3 | 1 | 2 |
| Travail clandestin | 1 | 5 | 5 | 5 |
| Emploi d'étranger sans titre de travail | 0 | 0 | 0 | 0 |
| Marchandage - prêt de main d'œuvre | 0 | 0 | 0 | 0 |

DÉPARTEMENT DE L'INDRE-ET-LOIRE (37)

| Données départementales année 2010 (services de police et unités de gendarmerie) | Gendarmerie nationale | | | Police nationale | | | Total | |
|---|-----------------------|----------------|--------------------|------------------|---------------|--------------------|---------------|---------------|
| | nombre | variation | part dans le total | nombre | variation | part dans le total | nombre | variation |
| Atteintes volontaires à l'Intégrité physique | 803 | -7,38% | 30,50 | 1 830 | -5,03% | 69,50 | 2 633 | -5,76% |
| Violences physiques non crapuleuses | 530 | -6,69% | 33,46 | 1 054 | -3,83% | 66,54 | 1 584 | -4,81% |
| <i>dont homicides et tentatives d'homicides pour autre motifs</i> | 4 | -42,86% | 40,00 | 6 | - | 60,00 | 10 | 42,86% |
| <i>coups et blessures volontaires</i> | 464 | -5,50% | 38,99 | 726 | -10,15% | 61,01 | 1 190 | -8,39% |
| <i>prises d'otages dans un autre but, séquestrations</i> | 4 | 33,33% | 36,36 | 7 | 16,67% | 63,64 | 11 | 22,22% |
| <i>homicides commis contre enfants de moins de 15 ans</i> | 0 | - | - | 0 | - | - | 0 | - |
| <i>violences, mauvais traitements et abandons d'enfants.</i> | 29 | 0,00% | 17,58 | 136 | 17,24% | 82,42 | 165 | 13,79% |
| <i>violences à dépositaires autorité</i> | 29 | -23,68% | 13,94 | 179 | 7,83% | 86,06 | 208 | 1,96% |
| Violences physiques crapuleuses | 51 | -8,93% | 13,25 | 334 | -20,10% | 86,75 | 385 | -18,78% |
| <i>dont règlements de compte entre malfaiteurs</i> | 0 | - | - | 0 | - | - | 0 | - |
| <i>homicides et tentatives d'homicides pour voler ou à l'occasion de vols</i> | 0 | - | - | 0 | - | - | 0 | - |
| <i>prises d'otages à l'occasion de vols</i> | 0 | - | - | 0 | - | - | 0 | - |
| <i>vols à main armée (armes à feu)</i> | 9 | -18,18% | 39,13 | 14 | -17,65% | 60,87 | 23 | -17,86% |
| <i>vols avec arme blanche</i> | 3 | -57,14% | 12,00 | 22 | -42,11% | 88,00 | 25 | -44,44% |
| <i>vols avec violence sans arme</i> | 39 | 2,63% | 11,57 | 298 | -17,91% | 88,43 | 337 | -15,96% |
| Violences sexuelles | 91 | 40,00% | 51,12 | 87 | -13,86% | 48,88 | 178 | 7,23% |
| <i>dont viols sur majeur(e)s</i> | 20 | 33,33% | 55,56 | 16 | -5,88% | 44,44 | 36 | 12,50% |
| <i>viols sur mineur(e)s</i> | 30 | 76,47% | 69,77 | 13 | -23,53% | 30,23 | 43 | 26,47% |
| <i>harcèlements sexuels et autres agressions sexuelles contre des majeur(e)s</i> | 12 | 9,09% | 31,58 | 26 | 8,33% | 68,42 | 38 | 8,57% |
| <i>harcèlements sexuels et autres agressions sexuelles contre des mineur(e)s</i> | 29 | 31,82% | 47,54 | 32 | -25,58% | 52,46 | 61 | -6,15% |
| Menaces de violences | 131 | -26,40% | 26,95 | 355 | 13,78% | 73,05 | 486 | -0,82% |
| Atteintes aux biens | 6 509 | -6,08% | 37,66 | 10 774 | -2,16% | 62,34 | 17 283 | -3,67% |
| Vols à main armée (armes à feu) | 9 | -18,18% | 39,13 | 14 | -17,65% | 60,87 | 23 | -17,86% |
| Vols avec violences sans arme à feu | 42 | -6,67% | 11,60 | 320 | -20,20% | 88,40 | 362 | -18,83% |
| Vols avec entrée par ruse | 32 | 52,38% | 40,51 | 47 | 4,44% | 59,49 | 79 | 19,70% |
| Cambriolages | 1 481 | 6,78% | 53,91 | 1 266 | 13,54% | 46,09 | 2 747 | 9,79% |
| <i>dont vols par effraction de résidences principales et secondaires</i> | 773 | 22,50% | 53,42 | 674 | 21,66% | 46,58 | 1 447 | 22,11% |
| <i>vols par effraction de locaux industriels, commerciaux ou financiers</i> | 420 | 1,45% | 63,93 | 237 | 14,49% | 36,07 | 657 | 5,80% |
| Vols liés à l'automobile et aux deux roues à moteur | 1 840 | -17,78% | 42,54 | 2 485 | -22,68% | 57,46 | 4 325 | -20,67% |
| Vols simples au préjudice des particuliers | 1 868 | -2,05% | 40,32 | 2 765 | 3,99% | 59,68 | 4 633 | 1,47% |
| Autres vols simples (a l'étalage, chantiers, etc...) | 795 | 8,61% | 47,83 | 867 | 39,39% | 52,17 | 1 662 | 22,75% |
| Destructions et dégradations de biens | 442 | -24,96% | 12,80 | 3 010 | 2,42% | 87,20 | 3 452 | -2,15% |
| Escroqueries et infractions économiques et financières | 1 253 | 73,55% | 43,92 | 1 600 | 39,37% | 56,08 | 2 853 | 52,57% |
| Escroqueries, faux et contrefaçons | 1 182 | 81,85% | 43,91 | 1 510 | 39,43% | 56,09 | 2 692 | 55,34% |
| Délinquance économique et financière | 47 | 0,00% | 46,08 | 55 | 71,88% | 53,92 | 102 | 29,11% |
| Infractions à la législation sur les chèques (sf chèques volés) | 24 | -4,00% | 40,68 | 35 | 6,06% | 59,32 | 59 | 1,72% |
| Criminalité organisée et délinquance spécialisée | 63 | 3,28% | 44,37 | 79 | 16,18% | 55,63 | 142 | 10,08% |
| Phénomènes de type urbain | 29 | -23,68% | 13,88 | 180 | 8,43% | 86,12 | 209 | 2,45% |
| Violences à dépositaires de l'autorité | 29 | -23,68% | 13,94 | 179 | 7,83% | 86,06 | 208 | 1,96% |
| Violences entre bande | 0 | - | - | 1 | - | 100,00 | 1 | - |
| Interventions pour différends familiaux | 110 | -38,89% | 8,89 | 1 127 | 5,33% | 91,11 | 1 237 | -1,04% |
| Infractions révélées par l'action des services | 720 | 6,51% | 33,10 | 1 455 | 5,51% | 66,90 | 2 175 | 5,84% |
| Recels | 123 | 29,47% | 51,46 | 116 | -4,13% | 48,54 | 239 | 10,65% |
| Proxénétisme | 0 | -100,00% | - | 0 | -100,00% | - | 0 | -100,00% |
| Infractions à la législation sur les stupéfiants | 353 | 12,42% | 25,65 | 1 023 | 6,01% | 74,35 | 1 376 | 7,58% |
| <i>dont trafic et revente de stupéfiants</i> | 102 | 2,00% | 49,28 | 105 | 12,90% | 50,72 | 207 | 7,25% |
| Débites de boissons, Alcool, Tabac | 1 | - | 10,00 | 9 | 800,00% | 90,00 | 10 | 900,00% |
| Délits à la police des étrangers | 130 | -10,34% | 56,77 | 99 | 11,24% | 43,23 | 229 | -2,14% |
| Port ou détention d'armes prohibées | 24 | -20,00% | 13,87 | 149 | -11,31% | 86,13 | 173 | -12,63% |
| Délits des courses et jeux | 0 | -100,00% | - | 0 | - | - | 0 | -100,00% |
| Délits d'interdiction de séjour et de paraître | 0 | - | - | 0 | - | - | 0 | - |
| Atteintes à l'environnement | 16 | -33,33% | 72,73 | 6 | 50,00% | 27,27 | 22 | -21,43% |
| Chasse et pêche | 8 | 100,00% | 88,89 | 1 | -66,67% | 11,11 | 9 | 28,57% |
| Faux documents d'identité | 23 | 4,55% | 54,76 | 19 | 90,00% | 45,24 | 42 | 31,25% |
| Faux documents concernant circulation véhicules | 6 | -14,29% | 42,86 | 8 | 100,00% | 57,14 | 14 | 27,27% |
| Autres faux documents administratifs | 10 | 11,11% | 71,43 | 4 | 33,33% | 28,57 | 14 | 16,67% |
| Travail clandestin | 21 | 0,00% | 50,00 | 21 | 110,00% | 50,00 | 42 | 35,48% |
| Emploi d'étranger sans titre de travail | 4 | 33,33% | 100,00 | 0 | - | - | 4 | 33,33% |
| Marchandage - prêt de main d'œuvre | 1 | - | 100,00 | 0 | - | - | 1 | - |
| Infractions routières (*) | 2 229 | -0,89% | 68,52 | 1 024 | -8,57% | 31,48 | 3 253 | -3,44% |
| Conduites sans permis de conduire | 323 | -8,50% | 47,78 | 353 | 2,32% | 52,22 | 676 | -3,15% |
| Conduites sous l'emprise d'un état alcoolique | 1 379 | 3,84% | 73,43 | 499 | -6,38% | 26,57 | 1 878 | 0,91% |
| Conduites sous l'emprise de produits stupéfiants | 107 | 50,70% | 52,71 | 96 | -21,31% | 47,29 | 203 | 5,18% |
| Conduites sous l'emprise d'un état alcoolique et sous l'emprise de produits stupéfiants | 6 | -45,45% | 11,54 | 46 | -48,31% | 88,46 | 52 | -48,00% |
| Les grands excès de vitesse | 414 | -14,81% | 93,24 | 30 | -3,23% | 6,76 | 444 | -14,12% |

| Délinquance constatée dans la circonscription de : | Tours |
|--|---------------|
| Atteintes volontaires à l'intégrité physique | 1 828 |
| Violences physiques non crapuleuses | 1 053 |
| <i>dont homicides et tentatives d'homicides pour autre motifs</i> | 6 |
| <i>coups et blessures volontaires</i> | 725 |
| <i>prises d'otages dans un autre but, séquestrations</i> | 7 |
| <i>homicides commis contre enfants de moins de 15 ans</i> | 0 |
| <i>violences, mauvais traitements et abandons d'enfants.</i> | 136 |
| <i>violences à dépositaires autorité</i> | 179 |
| Violences physiques crapuleuses | 333 |
| <i>dont règlements de compte entre malfaiteurs</i> | 0 |
| <i>homicides et tentatives d'homicides pour voler ou à l'occasion de vols</i> | 0 |
| <i>prises d'otages à l'occasion de vols</i> | 0 |
| <i>vols à main armée (armes à feu)</i> | 13 |
| <i>vols avec arme blanche</i> | 22 |
| <i>vols avec violence sans arme</i> | 298 |
| Violences sexuelles | 87 |
| <i>dont viols sur majeur(e)s</i> | 16 |
| <i>viols sur mineur(e)s</i> | 13 |
| <i>harcèlements sexuels et autres agressions sexuelles contre des majeur(e)s</i> | 26 |
| <i>harcèlements sexuels et autres agressions sexuelles contre des mineur(e)s</i> | 32 |
| Menaces de violences | 355 |
| Atteintes aux biens | 10 770 |
| Vols à main armée (armes à feu) | 13 |
| Vols avec violences sans arme à feu | 320 |
| Vols avec entrée par ruse | 47 |
| Cambriolages | 1 265 |
| <i>dont résidences principales</i> | 667 |
| <i>résidences secondaires</i> | 7 |
| <i>locaux industriels, commerciaux, financiers</i> | 236 |
| <i>autres lieux</i> | 355 |
| Vols liés à l'automobile et aux deux roues à moteur | 2 485 |
| <i>dont vols d'automobiles</i> | 431 |
| <i>vols de véhicules de transport avec fret</i> | 3 |
| <i>vols de véhicules motorisés à deux roues</i> | 332 |
| <i>vols à la roulotte et d'accessoires sur véhicules immatriculés</i> | 1 719 |
| Vols simples au préjudice des particuliers | 2 765 |
| <i>dont vols à la tire</i> | 185 |
| <i>autres vols au préjudice de particuliers dans des locaux où lieux publics</i> | 2 066 |
| <i>autres vols au préjudice de particuliers dans des locaux où lieux privés</i> | 514 |
| Autres vols simples (a l'étalage, chantiers, etc...) | 866 |
| <i>dont vols à l'étalage</i> | 519 |
| <i>vols sur chantiers</i> | 34 |
| <i>vols sur exploitations agricoles</i> | 0 |
| <i>autres vols au préjudice d'établissements publics où privés</i> | 313 |
| Destructions et dégradations de biens | 3 009 |
| <i>dont attentats par explosifs contre les biens publics</i> | 0 |
| <i>attentats par explosifs contre les biens privés</i> | 0 |
| <i>incendies volontaires contre les biens publics</i> | 20 |
| <i>incendies volontaires contre les biens privés</i> | 303 |
| <i>autres destructions et dégradations de biens publics</i> | 165 |
| <i>destructions et dégradations de véhicules privés</i> | 900 |
| <i>autres destructions et dégradations de biens privés</i> | 1 621 |
| Escroqueries et infractions économiques et financières | 1 566 |
| Escroqueries, faux et contrefaçons | 1 498 |
| Délinquance économique et financière | 33 |
| Infractions à la législation sur les chèques (sf chèques volés) | 35 |
| Criminalité organisée et délinquance spécialisée | 59 |
| Infractions révélées par l'action des services | 1 434 |
| Recels | 111 |
| Proxénétisme | 0 |
| Infractions à la législation sur les stupéfiants | 1 011 |
| <i>dont trafic de stupéfiants</i> | 9 |
| <i>usage - revente de stupéfiants</i> | 85 |
| <i>usage de stupéfiants</i> | 916 |
| Débts de boissons, Alcool, Tabac | 9 |
| Délits à la police des étrangers | 99 |
| Port ou détention d'armes prohibées | 149 |
| Délits des courses et jeux | 0 |
| Délits d'interdiction de séjour et de paraître | 0 |
| Atteintes à l'environnement | 5 |
| Chasse et pêche | 1 |
| Faux documents d'identité | 19 |
| Faux documents concernant circulation véhicules | 8 |
| Autres faux documents administratifs | 4 |
| Travail clandestin | 18 |
| Emploi d'étranger sans titre de travail | 0 |
| Marchandage - prêt de main d'œuvre | 0 |

| Délinquance constatée dans les compagnies de : | Amboise | Chinon | Loches | Tours |
|--|--------------|--------------|--------------|--------------|
| Atteintes volontaires à l'Intégrité physique | 269 | 151 | 158 | 222 |
| Violences physiques non crapuleuses | 167 | 103 | 107 | 150 |
| <i>dont homicides et tentatives d'homicides pour autre motifs</i> | 1 | 2 | 1 | 0 |
| <i>coups et blessures volontaires</i> | 148 | 91 | 94 | 131 |
| <i>prises d'otages dans un autre but, séquestrations</i> | 3 | 0 | 1 | 0 |
| <i>homicides commis contre enfants de moins de 15 ans</i> | 0 | 0 | 0 | 0 |
| <i>violences, mauvais traitements et abandons d'enfants.</i> | 9 | 5 | 4 | 11 |
| <i>violences à dépositaires autorité</i> | 6 | 5 | 7 | 8 |
| Violences physiques crapuleuses | 25 | 7 | 6 | 13 |
| <i>dont règlements de compte entre malfaiteurs</i> | 0 | 0 | 0 | 0 |
| <i>homicides et tentatives d'homicides pour voler ou à l'occasion de vols</i> | 0 | 0 | 0 | 0 |
| <i>prises d'otages à l'occasion de vols</i> | 0 | 0 | 0 | 0 |
| <i>vols à main armée (armes à feu)</i> | 4 | 1 | 1 | 3 |
| <i>vols avec arme blanche</i> | 2 | 0 | 1 | 0 |
| <i>vols avec violence sans arme</i> | 19 | 6 | 4 | 10 |
| Violences sexuelles | 32 | 19 | 19 | 21 |
| <i>dont viols sur majeur(e)s</i> | 5 | 5 | 4 | 6 |
| <i>viols sur mineur(e)s</i> | 12 | 4 | 9 | 5 |
| <i>harcèlements sexuels et autres agressions sexuelles contre des majeur(e)s</i> | 3 | 4 | 0 | 5 |
| <i>harcèlements sexuels et autres agressions sexuelles contre des mineur(e)s</i> | 12 | 6 | 6 | 5 |
| Menaces de violences | 45 | 22 | 26 | 38 |
| Atteintes aux biens | 1 955 | 1 491 | 1 406 | 1 630 |
| Vols à main armée (armes à feu) | 4 | 1 | 1 | 3 |
| Vols avec violences sans arme à feu | 21 | 6 | 5 | 10 |
| Vols avec entrée par ruse | 5 | 9 | 11 | 7 |
| Cambriolages | 397 | 324 | 388 | 370 |
| <i>dont résidences principales</i> | 204 | 131 | 142 | 201 |
| <i>résidences secondaires</i> | 10 | 23 | 29 | 33 |
| <i>locaux industriels, commerciaux, financiers</i> | 113 | 106 | 125 | 75 |
| <i>autres lieux</i> | 70 | 64 | 92 | 61 |
| Vols liés à l'automobile et aux deux roues à moteur | 601 | 425 | 410 | 393 |
| <i>dont vols d'automobiles</i> | 150 | 136 | 119 | 85 |
| <i>vols de véhicules de transport avec fret</i> | 1 | 1 | 0 | 0 |
| <i>vols de véhicules motorisés à deux roues</i> | 55 | 55 | 45 | 28 |
| <i>vols à la roulotte et d'accessoires sur véhicules immatriculés</i> | 395 | 233 | 246 | 280 |
| Vols simples au préjudice des particuliers | 600 | 430 | 357 | 474 |
| <i>dont vols à la tire</i> | 37 | 43 | 57 | 45 |
| <i>autres vols au préjudice de particuliers dans des locaux où lieux publics</i> | 280 | 182 | 129 | 209 |
| <i>autres vols au préjudice de particuliers dans des locaux où lieux privés</i> | 283 | 205 | 171 | 220 |
| Autres vols simples (a l'étalage, chantiers, etc...) | 215 | 224 | 141 | 209 |
| <i>dont vols à l'étalage</i> | 22 | 29 | 18 | 39 |
| <i>vols sur chantiers</i> | 33 | 33 | 29 | 24 |
| <i>vols sur exploitations agricoles</i> | 26 | 43 | 14 | 11 |
| <i>autres vols au préjudice d'établissements publics où privés</i> | 134 | 119 | 80 | 135 |
| Destructions et dégradations de biens | 112 | 72 | 93 | 164 |
| <i>dont attentats par explosifs contre les biens publics</i> | 0 | 0 | 0 | 0 |
| <i>attentats par explosifs contre les biens privés</i> | 0 | 0 | 0 | 0 |
| <i>incendies volontaires contre les biens publics</i> | 2 | 2 | 2 | 2 |
| <i>incendies volontaires contre les biens privés</i> | 15 | 9 | 16 | 7 |
| <i>autres destructions et dégradations de biens publics</i> | 47 | 30 | 36 | 63 |
| <i>destructions et dégradations de véhicules privés</i> | 20 | 18 | 20 | 63 |
| <i>autres destructions et dégradations de biens privés</i> | 28 | 13 | 19 | 29 |
| Escroqueries et infractions économiques et financières | 415 | 234 | 239 | 355 |
| Escroqueries, faux et contrefaçons | 389 | 226 | 229 | 331 |
| Délinquance économique et financière | 21 | 5 | 4 | 14 |
| Infractions à la législation sur les chèques (sf chèques volés) | 5 | 3 | 6 | 10 |
| Criminalité organisée et délinquance spécialisée | 15 | 6 | 9 | 11 |
| Infractions révélées par l'action des services | 262 | 55 | 121 | 112 |
| Recels | 57 | 18 | 17 | 28 |
| Proxénétisme | 0 | 0 | 0 | 0 |
| Infractions à la législation sur les stupéfiants | 152 | 23 | 86 | 55 |
| <i>dont trafic de stupéfiants</i> | 1 | 1 | 4 | 2 |
| <i>usage - revente de stupéfiants</i> | 66 | 5 | 6 | 14 |
| <i>usage de stupéfiants</i> | 77 | 12 | 71 | 31 |
| Débits de boissons, Alcool, Tabac | 0 | 1 | 0 | 0 |
| Délits à la police des étrangers | 16 | 2 | 4 | 7 |
| Port ou détention d'armes prohibées | 8 | 2 | 6 | 6 |
| Délits des courses et jeux | 0 | 0 | 0 | 0 |
| Délits d'interdiction de séjour et de paraître | 0 | 0 | 0 | 0 |
| Atteintes à l'environnement | 8 | 2 | 3 | 3 |
| Chasse et pêche | 3 | 1 | 1 | 3 |
| Faux documents d'identité | 2 | 1 | 1 | 0 |
| Faux documents concernant circulation véhicules | 0 | 2 | 0 | 1 |
| Autres faux documents administratifs | 3 | 1 | 1 | 3 |
| Travail clandestin | 11 | 2 | 2 | 4 |
| Emploi d'étranger sans titre de travail | 2 | 0 | 0 | 1 |
| Marchandage - prêt de main d'œuvre | 0 | 0 | 0 | 1 |

DÉPARTEMENT DU LOIR-ET-CHER (41)

| Données départementales année 2010 (services de police et unités de gendarmerie) | Gendarmerie nationale | | | Police nationale | | | Total | |
|---|-----------------------|----------------|--------------------|------------------|----------------|--------------------|--------------|----------------|
| | nombre | variation | part dans le total | nombre | variation | part dans le total | nombre | variation |
| Atteintes volontaires à l'Intégrité physique | 568 | 17,36% | 36,74 | 978 | -7,91% | 63,26 | 1 546 | 0,00% |
| Violences physiques non crapuleuses | 389 | 23,49% | 43,91 | 497 | -14,16% | 56,09 | 886 | -0,89% |
| <i>dont homicides et tentatives d'homicides pour autre motifs</i> | 2 | - | 28,57 | 5 | 400,00% | 71,43 | 7 | 600,00% |
| <i>coups et blessures volontaires</i> | 348 | 24,29% | 47,54 | 384 | -9,65% | 52,46 | 732 | 3,83% |
| <i>prises d'otages dans un autre but, séquestrations</i> | 1 | -50,00% | 16,67 | 5 | -16,67% | 83,33 | 6 | -25,00% |
| <i>homicides commis contre enfants de moins de 15 ans</i> | 0 | - | - | 1 | - | 100,00 | 1 | - |
| <i>violences, mauvais traitements et abandons d'enfants.</i> | 21 | 16,67% | 35,59 | 38 | -25,49% | 64,41 | 59 | -14,49% |
| <i>violences à dépositaires autorité</i> | 17 | 13,33% | 20,99 | 64 | -33,33% | 79,01 | 81 | -27,03% |
| Violences physiques crapuleuses | 36 | 12,50% | 17,14 | 174 | 5,45% | 82,86 | 210 | 6,60% |
| <i>dont règlements de compte entre malfaiteurs</i> | 0 | - | - | 0 | - | - | 0 | - |
| <i>homicides et tentatives d'homicides pour voler ou à l'occasion de vols</i> | 2 | 100,00% | 100,00 | 0 | - | - | 2 | 100,00% |
| <i>prises d'otages à l'occasion de vols</i> | 0 | - | - | 0 | - | - | 0 | - |
| <i>vols à main armée (armes à feu)</i> | 9 | -18,18% | 42,86 | 12 | 33,33% | 57,14 | 21 | 5,00% |
| <i>vols avec arme blanche</i> | 6 | 50,00% | 30,00 | 14 | 7,69% | 70,00 | 20 | 17,65% |
| <i>vols avec violence sans arme</i> | 19 | 18,75% | 11,38 | 148 | 3,50% | 88,62 | 167 | 5,03% |
| Violences sexuelles | 45 | -15,09% | 34,62 | 85 | 19,72% | 65,38 | 130 | 4,84% |
| <i>dont vols sur majeur(e)s</i> | 7 | 16,67% | 36,84 | 12 | -7,69% | 63,16 | 19 | 0,00% |
| <i>vols sur mineur(e)s</i> | 16 | -5,88% | 59,26 | 11 | -31,25% | 40,74 | 27 | -18,18% |
| <i>harcèlements sexuels et autres agressions sexuelles contre des majeur(e)s</i> | 8 | 0,00% | 27,59 | 21 | 90,91% | 72,41 | 29 | 52,63% |
| <i>harcèlements sexuels et autres agressions sexuelles contre des mineur(e)s</i> | 14 | -36,36% | 25,45 | 41 | 32,26% | 74,55 | 55 | 3,77% |
| Menaces de violences | 98 | 16,67% | 30,63 | 222 | -10,12% | 69,38 | 320 | -3,32% |
| Atteintes aux biens | 4 341 | -2,34% | 47,26 | 4 845 | 8,66% | 52,74 | 9 186 | 3,17% |
| Vols à main armée (armes à feu) | 9 | -18,18% | 42,86 | 12 | 33,33% | 57,14 | 21 | 5,00% |
| Vols avec violences sans arme à feu | 25 | 25,00% | 13,37 | 162 | 3,85% | 86,63 | 187 | 6,25% |
| Vols avec entrée par ruse | 10 | 0,00% | 38,46 | 16 | -5,88% | 61,54 | 26 | -3,70% |
| Cambriolages | 1 068 | 2,40% | 67,00 | 526 | 6,69% | 33,00 | 1 594 | 3,78% |
| <i>dont vols par effraction de résidences principales et secondaires</i> | 564 | -1,57% | 70,41 | 237 | 20,30% | 29,59 | 801 | 4,03% |
| <i>vols par effraction de locaux industriels, commerciaux ou financiers</i> | 344 | 21,55% | 73,50 | 124 | -22,98% | 26,50 | 468 | 5,41% |
| Vols liés à l'automobile et aux deux roues à moteur | 1 353 | -9,07% | 46,40 | 1 563 | 2,42% | 53,60 | 2 916 | -3,25% |
| Vols simples au préjudice des particuliers | 1 086 | 1,31% | 53,42 | 947 | 12,34% | 46,58 | 2 033 | 6,16% |
| Autres vols simples (a l'étalage, chantiers, etc...) | 541 | 5,25% | 59,00 | 376 | 20,90% | 41,00 | 917 | 11,15% |
| Destructions et dégradations de biens | 249 | -13,24% | 16,69 | 1 243 | 12,59% | 83,31 | 1 492 | 7,26% |
| Escroqueries et infractions économiques et financières | 900 | 80,72% | 51,96 | 832 | 21,99% | 48,04 | 1 732 | 46,78% |
| Escroqueries, faux et contrefaçons | 705 | 55,63% | 47,44 | 781 | 25,97% | 52,56 | 1 486 | 38,49% |
| Délinquance économique et financière | 19 | -42,42% | 35,19 | 35 | 45,83% | 64,81 | 54 | -5,26% |
| Infractions à la législation sur les chèques (sf chèques volés) | 176 | 1366,67% | 91,67 | 16 | -57,89% | 8,33 | 192 | 284,00% |
| Criminalité organisée et délinquance spécialisée | 28 | -31,71% | 45,16 | 34 | -8,11% | 54,84 | 62 | -20,51% |
| Phénomènes de type urbain | 17 | 13,33% | 20,73 | 65 | -32,99% | 79,27 | 82 | -26,79% |
| Violences à dépositaires de l'autorité | 17 | 13,33% | 20,99 | 64 | -33,33% | 79,01 | 81 | -27,03% |
| Violences entre bande | 0 | - | - | 1 | 0,00% | 100,00 | 1 | 0,00% |
| Interventions pour différends familiaux | 211 | -12,08% | 31,08 | 468 | -7,87% | 68,92 | 679 | -9,22% |
| Infractions révélées par l'action des services | 390 | -18,07% | 42,39 | 530 | -4,68% | 57,61 | 920 | -10,85% |
| Recels | 39 | -50,00% | 40,63 | 57 | -32,94% | 59,38 | 96 | -41,10% |
| Proxénétisme | 0 | - | - | 0 | -100,00% | - | 0 | -100,00% |
| Infractions à la législation sur les stupéfiants | 269 | -16,20% | 45,13 | 327 | -1,21% | 54,87 | 596 | -8,59% |
| <i>dont trafic et revente de stupéfiants</i> | 34 | 25,93% | 37,36 | 57 | 0,00% | 62,64 | 91 | 8,33% |
| Débites de boissons, Alcool, Tabac | 1 | 0,00% | 50,00 | 1 | -66,67% | 50,00 | 2 | -50,00% |
| Délits à la police des étrangers | 29 | 16,00% | 52,73 | 26 | -31,58% | 47,27 | 55 | -12,70% |
| Port ou détention d'armes prohibées | 25 | 31,58% | 20,33 | 98 | 36,11% | 79,67 | 123 | 35,16% |
| Délits des courses et jeux | 0 | - | - | 0 | - | - | 0 | - |
| Délits d'interdiction de séjour et de paraître | 0 | - | - | 0 | - | - | 0 | - |
| Atteintes à l'environnement | 6 | 20,00% | 85,71 | 1 | -66,67% | 14,29 | 7 | -12,50% |
| Chasse et pêche | 0 | - | - | 0 | - | - | 0 | - |
| Faux documents d'identité | 2 | 0,00% | 40,00 | 3 | -40,00% | 60,00 | 5 | -28,57% |
| Faux documents concernant circulation véhicules | 6 | 100,00% | 60,00 | 4 | 300,00% | 40,00 | 10 | 150,00% |
| Autres faux documents administratifs | 6 | 20,00% | 75,00 | 2 | -66,67% | 25,00 | 8 | -27,27% |
| Travail clandestin | 7 | -53,33% | 41,18 | 10 | -9,09% | 58,82 | 17 | -34,62% |
| Emploi d'étranger sans titre de travail | 0 | -100,00% | - | 1 | - | 100,00 | 1 | 0,00% |
| Marchandage - prêt de main d'œuvre | 0 | -100,00% | - | 0 | - | - | 0 | -100,00% |
| Infractions routières (*) | 1 255 | -3,76% | 74,35 | 433 | 25,51% | 25,65 | 1 688 | 2,37% |
| Conduites sans permis de conduire | 215 | -8,51% | 51,19 | 205 | 68,03% | 48,81 | 420 | 17,65% |
| Conduites sous l'emprise d'un état alcoolique | 643 | -5,72% | 76,09 | 202 | -1,46% | 23,91 | 845 | -4,74% |
| Conduites sous l'emprise de produits stupéfiants | 189 | 8,00% | 90,00 | 21 | 133,33% | 10,00 | 210 | 14,13% |
| Conduites sous l'emprise d'un état alcoolique et sous l'emprise de produits stupéfiants | 10 | -9,09% | 90,91 | 1 | -50,00% | 9,09 | 11 | -15,38% |
| Les grands excès de vitesse | 198 | -1,49% | 98,02 | 4 | -42,86% | 1,98 | 202 | -2,88% |

| Délinquance constatée dans les circonscriptions de : | Blois | Romorantin-Lanthenay | Vendôme |
|--|--------------|----------------------|------------|
| Atteintes volontaires à l'intégrité physique | 688 | 135 | 152 |
| Violences physiques non crapuleuses | 300 | 91 | 104 |
| <i>dont homicides et tentatives d'homicides pour autre motifs</i> | <i>2</i> | <i>0</i> | <i>1</i> |
| <i>coups et blessures volontaires</i> | <i>219</i> | <i>80</i> | <i>85</i> |
| <i>prises d'otages dans un autre but, séquestrations</i> | <i>4</i> | <i>0</i> | <i>1</i> |
| <i>homicides commis contre enfants de moins de 15 ans</i> | <i>0</i> | <i>0</i> | <i>1</i> |
| <i>violences, mauvais traitements et abandons d'enfants.</i> | <i>29</i> | <i>3</i> | <i>6</i> |
| <i>violences à dépositaires autorité</i> | <i>46</i> | <i>8</i> | <i>10</i> |
| Violences physiques crapuleuses | 148 | 10 | 15 |
| <i>dont règlements de compte entre malfaiteurs</i> | <i>0</i> | <i>0</i> | <i>0</i> |
| <i>homicides et tentatives d'homicides pour voler ou à l'occasion de vols</i> | <i>0</i> | <i>0</i> | <i>0</i> |
| <i>prises d'otages à l'occasion de vols</i> | <i>0</i> | <i>0</i> | <i>0</i> |
| <i>vols à main armée (armes à feu)</i> | <i>10</i> | <i>0</i> | <i>1</i> |
| <i>vols avec arme blanche</i> | <i>11</i> | <i>0</i> | <i>3</i> |
| <i>vols avec violence sans arme</i> | <i>127</i> | <i>10</i> | <i>11</i> |
| Violences sexuelles | 68 | 5 | 12 |
| <i>dont viols sur majeur(e)s</i> | <i>6</i> | <i>2</i> | <i>4</i> |
| <i>viols sur mineur(e)s</i> | <i>9</i> | <i>0</i> | <i>2</i> |
| <i>harcèlements sexuels et autres agressions sexuelles contre des majeur(e)s</i> | <i>17</i> | <i>1</i> | <i>3</i> |
| <i>harcèlements sexuels et autres agressions sexuelles contre des mineur(e)s</i> | <i>36</i> | <i>2</i> | <i>3</i> |
| Menaces de violences | 172 | 29 | 21 |
| Atteintes aux biens | 3 402 | 658 | 783 |
| Vols à main armée (armes à feu) | 10 | 0 | 1 |
| Vols avec violences sans arme à feu | 138 | 10 | 14 |
| Vols avec entrée par ruse | 9 | 7 | 0 |
| Cambriolages | 357 | 73 | 96 |
| <i>dont résidences principales</i> | <i>162</i> | <i>34</i> | <i>38</i> |
| <i>résidences secondaires</i> | <i>1</i> | <i>0</i> | <i>2</i> |
| <i>locaux industriels, commerciaux, financiers</i> | <i>65</i> | <i>34</i> | <i>25</i> |
| <i>autres lieux</i> | <i>129</i> | <i>5</i> | <i>31</i> |
| Vols liés à l'automobile et aux deux roues à moteur | 1 237 | 147 | 179 |
| <i>dont vols d'automobiles</i> | <i>219</i> | <i>23</i> | <i>23</i> |
| <i>vols de véhicules de transport avec fret</i> | <i>2</i> | <i>0</i> | <i>0</i> |
| <i>vols de véhicules motorisés à deux roues</i> | <i>102</i> | <i>20</i> | <i>31</i> |
| <i>vols à la roulotte et d'accessoires sur véhicules immatriculés</i> | <i>914</i> | <i>104</i> | <i>125</i> |
| Vols simples au préjudice des particuliers | 663 | 132 | 152 |
| <i>dont vols à la tire</i> | <i>132</i> | <i>8</i> | <i>4</i> |
| <i>autres vols au préjudice de particuliers dans des locaux où lieux publics</i> | <i>213</i> | <i>70</i> | <i>85</i> |
| <i>autres vols au préjudice de particuliers dans des locaux où lieux privés</i> | <i>318</i> | <i>54</i> | <i>63</i> |
| Autres vols simples (a l'étalage, chantiers, etc...) | 235 | 80 | 61 |
| <i>dont vols à l'étalage</i> | <i>83</i> | <i>47</i> | <i>31</i> |
| <i>vols sur chantiers</i> | <i>25</i> | <i>2</i> | <i>0</i> |
| <i>vols sur exploitations agricoles</i> | <i>0</i> | <i>0</i> | <i>1</i> |
| <i>autres vols au préjudice d'établissements publics où privés</i> | <i>127</i> | <i>31</i> | <i>29</i> |
| Destructions et dégradations de biens | 753 | 209 | 280 |
| <i>dont attentats par explosifs contre les biens publics</i> | <i>0</i> | <i>0</i> | <i>0</i> |
| <i>attentats par explosifs contre les biens privés</i> | <i>0</i> | <i>0</i> | <i>0</i> |
| <i>incendies volontaires contre les biens publics</i> | <i>16</i> | <i>2</i> | <i>4</i> |
| <i>incendies volontaires contre les biens privés</i> | <i>108</i> | <i>9</i> | <i>8</i> |
| <i>autres destructions et dégradations de biens publics</i> | <i>53</i> | <i>21</i> | <i>38</i> |
| <i>destructions et dégradations de véhicules privés</i> | <i>215</i> | <i>56</i> | <i>72</i> |
| <i>autres destructions et dégradations de biens privés</i> | <i>361</i> | <i>121</i> | <i>158</i> |
| Escroqueries et infractions économiques et financières | 523 | 98 | 203 |
| Escroqueries, faux et contrefaçons | 504 | 94 | 180 |
| Délinquance économique et financière | 18 | 2 | 10 |
| Infractions à la législation sur les chèques (sf chèques volés) | 1 | 2 | 13 |
| Criminalité organisée et délinquance spécialisée | 20 | 3 | 7 |
| Infractions révélées par l'action des services | 318 | 93 | 100 |
| Recels | 36 | 8 | 12 |
| Proxénétisme | 0 | 0 | 0 |
| Infractions à la législation sur les stupéfiants | 192 | 56 | 63 |
| <i>dont trafic de stupéfiants</i> | <i>3</i> | <i>1</i> | <i>1</i> |
| <i>usage - revente de stupéfiants</i> | <i>31</i> | <i>7</i> | <i>9</i> |
| <i>usage de stupéfiants</i> | <i>155</i> | <i>47</i> | <i>53</i> |
| Débits de boissons, Alcool, Tabac | 1 | 0 | 0 |
| Délits à la police des étrangers | 22 | 4 | 0 |
| Port ou détention d'armes prohibées | 57 | 21 | 19 |
| Délits des courses et jeux | 0 | 0 | 0 |
| Délits d'interdiction de séjour et de paraître | 0 | 0 | 0 |
| Atteintes à l'environnement | 0 | 0 | 1 |
| Chasse et pêche | 0 | 0 | 0 |
| Faux documents d'identité | 1 | 1 | 1 |
| Faux documents concernant circulation véhicules | 3 | 0 | 1 |
| Autres faux documents administratifs | 0 | 1 | 1 |
| Travail clandestin | 5 | 2 | 2 |
| Emploi d'étranger sans titre de travail | 1 | 0 | 0 |
| Marchandage - prêt de main d'œuvre | 0 | 0 | 0 |

| Délinquance constatée dans les compagnies de : | Blois | Romorantin-Lantenay | Vendôme |
|--|--------------|---------------------|------------|
| Atteintes volontaires à l'Intégrité physique | 261 | 172 | 120 |
| Violences physiques non crapuleuses | 172 | 118 | 84 |
| <i>dont homicides et tentatives d'homicides pour autre motifs</i> | 1 | 1 | 0 |
| <i>coups et blessures volontaires</i> | 151 | 101 | 81 |
| <i>prises d'otages dans un autre but, séquestrations</i> | 1 | 0 | 0 |
| <i>homicides commis contre enfants de moins de 15 ans</i> | 0 | 0 | 0 |
| <i>violences, mauvais traitements et abandons d'enfants.</i> | 12 | 8 | 1 |
| <i>violences à dépositaires autorité</i> | 7 | 8 | 2 |
| Violences physiques crapuleuses | 23 | 9 | 4 |
| <i>dont règlements de compte entre malfaiteurs</i> | 0 | 0 | 0 |
| <i>homicides et tentatives d'homicides pour voler ou à l'occasion de vols</i> | 2 | 0 | 0 |
| <i>prises d'otages à l'occasion de vols</i> | 0 | 0 | 0 |
| <i>vols à main armée (armes à feu)</i> | 5 | 1 | 3 |
| <i>vols avec arme blanche</i> | 3 | 3 | 0 |
| <i>vols avec violence sans arme</i> | 13 | 5 | 1 |
| Violences sexuelles | 20 | 12 | 13 |
| <i>dont viols sur majeur(e)s</i> | 2 | 3 | 2 |
| <i>viols sur mineur(e)s</i> | 9 | 5 | 2 |
| <i>harcèlements sexuels et autres agressions sexuelles contre des majeur(e)s</i> | 5 | 0 | 3 |
| <i>harcèlements sexuels et autres agressions sexuelles contre des mineur(e)s</i> | 4 | 4 | 6 |
| Menaces de violences | 46 | 33 | 19 |
| Atteintes aux biens | 1 866 | 1 959 | 496 |
| Vols à main armée (armes à feu) | 5 | 1 | 3 |
| Vols avec violences sans arme à feu | 16 | 8 | 1 |
| Vols avec entrée par ruse | 4 | 3 | 1 |
| Cambriolages | 365 | 555 | 146 |
| <i>dont résidences principales</i> | 152 | 202 | 63 |
| <i>résidences secondaires</i> | 41 | 88 | 18 |
| <i>locaux industriels, commerciaux, financiers</i> | 112 | 195 | 35 |
| <i>autres lieux</i> | 60 | 70 | 30 |
| Vols liés à l'automobile et aux deux roues à moteur | 559 | 681 | 106 |
| <i>dont vols d'automobiles</i> | 214 | 265 | 27 |
| <i>vols de véhicules de transport avec fret</i> | 0 | 0 | 0 |
| <i>vols de véhicules motorisés à deux roues</i> | 34 | 28 | 20 |
| <i>vols à la roulotte et d'accessoires sur véhicules immatriculés</i> | 311 | 388 | 59 |
| Vols simples au préjudice des particuliers | 515 | 438 | 132 |
| <i>dont vols à la tire</i> | 46 | 20 | 7 |
| <i>autres vols au préjudice de particuliers dans des locaux où lieux publics</i> | 188 | 148 | 46 |
| <i>autres vols au préjudice de particuliers dans des locaux où lieux privés</i> | 281 | 270 | 79 |
| Autres vols simples (a l'été, chantiers, etc...) | 289 | 178 | 69 |
| <i>dont vols à l'été</i> | 51 | 17 | 4 |
| <i>vols sur chantiers</i> | 27 | 34 | 9 |
| <i>vols sur exploitations agricoles</i> | 71 | 29 | 12 |
| <i>autres vols au préjudice d'établissements publics où privés</i> | 140 | 98 | 44 |
| Destructions et dégradations de biens | 113 | 95 | 38 |
| <i>dont attentats par explosifs contre les biens publics</i> | 0 | 0 | 0 |
| <i>attentats par explosifs contre les biens privés</i> | 0 | 0 | 0 |
| <i>incendies volontaires contre les biens publics</i> | 5 | 1 | 1 |
| <i>incendies volontaires contre les biens privés</i> | 11 | 9 | 0 |
| <i>autres destructions et dégradations de biens publics</i> | 31 | 42 | 7 |
| <i>destructions et dégradations de véhicules privés</i> | 33 | 23 | 21 |
| <i>autres destructions et dégradations de biens privés</i> | 33 | 20 | 9 |
| Escroqueries et infractions économiques et financières | 316 | 463 | 118 |
| Escroqueries, faux et contrefaçons | 305 | 284 | 114 |
| Délinquance économique et financière | 8 | 7 | 3 |
| Infractions à la législation sur les chèques (sf chèques volés) | 3 | 172 | 1 |
| Criminalité organisée et délinquance spécialisée | 13 | 7 | 6 |
| Infractions révélées par l'action des services | 134 | 69 | 119 |
| Recels | 26 | 8 | 5 |
| Proxénétisme | 0 | 0 | 0 |
| Infractions à la législation sur les stupéfiants | 79 | 50 | 99 |
| <i>dont trafic de stupéfiants</i> | 0 | 1 | 1 |
| <i>usage - revente de stupéfiants</i> | 14 | 6 | 11 |
| <i>usage de stupéfiants</i> | 53 | 34 | 75 |
| Délits de boissons, Alcool, Tabac | 0 | 1 | 0 |
| Délits à la police des étrangers | 1 | 3 | 2 |
| Port ou détention d'armes prohibées | 15 | 2 | 8 |
| Délits des courses et jeux | 0 | 0 | 0 |
| Délits d'interdiction de séjour et de paraître | 0 | 0 | 0 |
| Atteintes à l'environnement | 5 | 0 | 1 |
| Chasse et pêche | 0 | 0 | 0 |
| Faux documents d'identité | 1 | 0 | 0 |
| Faux documents concernant circulation véhicules | 2 | 1 | 1 |
| Autres faux documents administratifs | 2 | 2 | 2 |
| Travail clandestin | 3 | 2 | 1 |
| Emploi d'étranger sans titre de travail | 0 | 0 | 0 |
| Marchandage - prêt de main d'œuvre | 0 | 0 | 0 |

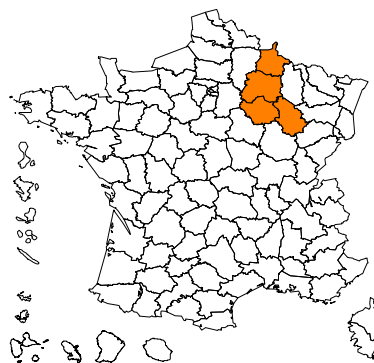
DÉPARTEMENT DU LOIRET (45)

| Données départementales année 2010 (services de police et unités de gendarmerie) | Gendarmerie nationale | | | Police nationale | | | Total | |
|---|-----------------------|---------------|--------------------|------------------|----------------|--------------------|---------------|---------------|
| | nombre | variation | part dans le total | nombre | variation | part dans le total | nombre | variation |
| Atteintes volontaires à l'Intégrité physique | 1 202 | 3,71% | 25,82 | 3 454 | 2,28% | 74,18 | 4 656 | 2,65% |
| Violences physiques non crapuleuses | 787 | 1,81% | 30,19 | 1 820 | 6,87% | 69,81 | 2 607 | 5,29% |
| <i>dont homicides et tentatives d'homicides pour autre motifs</i> | 3 | -50,00% | 21,43 | 11 | 450,00% | 78,57 | 14 | 75,00% |
| <i>coups et blessures volontaires</i> | 712 | 6,43% | 33,71 | 1 400 | 6,71% | 66,29 | 2 112 | 6,61% |
| <i>prises d'otages dans un autre but, séquestrations</i> | 7 | 250,00% | 29,17 | 17 | -29,17% | 70,83 | 24 | -7,69% |
| <i>homicides commis contre enfants de moins de 15 ans</i> | 1 | - | 100,00 | 0 | -100,00% | - | 1 | -66,67% |
| <i>violences, mauvais traitements et abandons d'enfants.</i> | 29 | -53,23% | 13,36 | 188 | 13,25% | 86,64 | 217 | -4,82% |
| <i>violences à dépositaires autorité</i> | 35 | 2,94% | 14,64 | 204 | 4,08% | 85,36 | 239 | 3,91% |
| Violences physiques crapuleuses | 138 | 23,21% | 16,65 | 691 | -0,58% | 83,35 | 829 | 2,73% |
| <i>dont règlements de compte entre malfaiteurs</i> | 0 | - | - | 0 | - | - | 0 | - |
| <i>homicides et tentatives d'homicides pour voler ou à l'occasion de vols</i> | 0 | - | - | 0 | - | - | 0 | - |
| <i>prises d'otages à l'occasion de vols</i> | 0 | - | - | 0 | - | - | 0 | - |
| <i>vols à main armée (armes à feu)</i> | 22 | 4,76% | 48,89 | 23 | -17,86% | 51,11 | 45 | -8,16% |
| <i>vols avec arme blanche</i> | 21 | 5,00% | 47,73 | 23 | -41,03% | 52,27 | 44 | -25,42% |
| <i>vols avec violence sans arme</i> | 95 | 33,80% | 12,84 | 645 | 2,71% | 87,16 | 740 | 5,87% |
| Violences sexuelles | 86 | -5,49% | 30,07 | 200 | 3,09% | 69,93 | 286 | 0,35% |
| <i>dont vols sur majeur(e)s</i> | 17 | -32,00% | 36,96 | 29 | -17,14% | 63,04 | 46 | -23,33% |
| <i>vols sur mineur(e)s</i> | 26 | 0,00% | 35,62 | 47 | 23,68% | 64,38 | 73 | 14,06% |
| <i>harcèlements sexuels et autres agressions sexuelles contre des majeur(e)s</i> | 7 | -58,82% | 10,61 | 59 | 3,51% | 89,39 | 66 | -10,81% |
| <i>harcèlements sexuels et autres agressions sexuelles contre des mineur(e)s</i> | 36 | 56,52% | 35,64 | 65 | 1,56% | 64,36 | 101 | 16,09% |
| Menaces de violences | 191 | 4,37% | 20,45 | 743 | -5,35% | 79,55 | 934 | -3,51% |
| Atteintes aux biens | 7 881 | -4,81% | 40,04 | 11 801 | -6,53% | 59,96 | 19 682 | -5,85% |
| Vols à main armée (armes à feu) | 22 | 4,76% | 48,89 | 23 | -17,86% | 51,11 | 45 | -8,16% |
| Vols avec violences sans arme à feu | 116 | 27,47% | 14,80 | 668 | 0,15% | 85,20 | 784 | 3,43% |
| Vols avec entrée par ruse | 34 | -26,09% | 60,71 | 22 | -37,14% | 39,29 | 56 | -30,86% |
| Cambriolages | 1 779 | -11,45% | 50,10 | 1 772 | 3,02% | 49,90 | 3 551 | -4,77% |
| <i>dont vols par effraction de résidences principales et secondaires</i> | 1 094 | -15,39% | 49,21 | 1 129 | 6,71% | 50,79 | 2 223 | -5,44% |
| <i>vols par effraction de locaux industriels, commerciaux ou financiers</i> | 433 | -2,04% | 55,09 | 353 | 11,71% | 44,91 | 786 | 3,69% |
| Vols liés à l'automobile et aux deux roues à moteur | 2 278 | -9,06% | 39,12 | 3 545 | -12,38% | 60,88 | 5 823 | -11,11% |
| Vols simples au préjudice des particuliers | 2 071 | -1,47% | 43,31 | 2 711 | -1,20% | 56,69 | 4 782 | -1,32% |
| Autres vols simples (a l'étalage, chantiers, etc...) | 754 | 3,86% | 45,04 | 920 | -1,60% | 54,96 | 1 674 | 0,78% |
| Destructions et dégradations de biens | 827 | 6,16% | 27,87 | 2 140 | -12,65% | 72,13 | 2 967 | -8,11% |
| Escroqueries et infractions économiques et financières | 1 574 | 45,07% | 40,16 | 2 345 | 10,67% | 59,84 | 3 919 | 22,32% |
| Escroqueries, faux et contrefaçons | 1 466 | 47,34% | 39,48 | 2 247 | 13,31% | 60,52 | 3 713 | 24,68% |
| Délinquance économique et financière | 78 | 11,43% | 45,09 | 95 | -26,92% | 54,91 | 173 | -13,50% |
| Infractions à la législation sur les chèques (sf chèques volés) | 30 | 50,00% | 90,91 | 3 | -50,00% | 9,09 | 33 | 26,92% |
| Criminalité organisée et délinquance spécialisée | 85 | 25,00% | 34,41 | 162 | -11,48% | 65,59 | 247 | -1,59% |
| Phénomènes de type urbain | 36 | 5,88% | 14,94 | 205 | 3,02% | 85,06 | 241 | 3,43% |
| Violences à dépositaires de l'autorité | 35 | 2,94% | 14,64 | 204 | 4,08% | 85,36 | 239 | 3,91% |
| Violences entre bande | 1 | - | 50,00 | 1 | -66,67% | 50,00 | 2 | -33,33% |
| Interventions pour différends familiaux | 187 | -6,97% | 9,38 | 1 807 | -0,06% | 90,62 | 1 994 | -0,75% |
| Infractions révélées par l'action des services | 604 | -1,95% | 26,02 | 1 717 | -12,17% | 73,98 | 2 321 | -9,72% |
| Recels | 91 | 0,00% | 36,25 | 160 | -10,11% | 63,75 | 251 | -6,69% |
| Proxénétisme | 1 | - | 50,00 | 1 | -50,00% | 50,00 | 2 | 0,00% |
| Infractions à la législation sur les stupéfiants | 299 | 0,67% | 22,82 | 1 011 | -12,39% | 77,18 | 1 310 | -9,72% |
| <i>dont trafic et revente de stupéfiants</i> | 62 | 5,08% | 43,97 | 79 | -19,39% | 56,03 | 141 | -10,19% |
| Débites de boissons, Alcool, Tabac | 0 | -100,00% | - | 1 | 0,00% | 100,00 | 1 | -66,67% |
| Délits à la police des étrangers | 85 | -15,84% | 28,52 | 213 | -4,48% | 71,48 | 298 | -8,02% |
| Port ou détention d'armes prohibées | 41 | 51,85% | 17,60 | 192 | -13,12% | 82,40 | 233 | -6,05% |
| Délits des courses et jeux | 0 | - | - | 1 | 0,00% | 100,00 | 1 | 0,00% |
| Délits d'interdiction de séjour et de paraître | 0 | - | - | 3 | 50,00% | 100,00 | 3 | 50,00% |
| Atteintes à l'environnement | 6 | -53,85% | 46,15 | 7 | 0,00% | 53,85 | 13 | -35,00% |
| Chasse et pêche | 1 | -75,00% | 50,00 | 1 | 0,00% | 50,00 | 2 | -60,00% |
| Faux documents d'identité | 12 | 20,00% | 29,27 | 29 | -43,14% | 70,73 | 41 | -32,79% |
| Faux documents concernant circulation véhicules | 14 | 100,00% | 27,45 | 37 | 0,00% | 72,55 | 51 | 15,91% |
| Autres faux documents administratifs | 13 | -18,75% | 46,43 | 15 | 0,00% | 53,57 | 28 | -9,68% |
| Travail clandestin | 34 | 6,25% | 49,28 | 35 | -18,60% | 50,72 | 69 | -8,00% |
| Emploi d'étranger sans titre de travail | 7 | -41,67% | 38,89 | 11 | -38,89% | 61,11 | 18 | -40,00% |
| Marchandage - prêt de main d'œuvre | 0 | -100,00% | - | 0 | -100,00% | - | 0 | -100,00% |
| Infractions routières (*) | 1 840 | 33,82% | 62,48 | 1 105 | -3,24% | 37,52 | 2 945 | 17,00% |
| Conduites sans permis de conduire | 430 | 6,17% | 45,74 | 510 | -19,18% | 54,26 | 940 | -9,27% |
| Conduites sous l'emprise d'un état alcoolique | 878 | 23,66% | 62,76 | 521 | 26,76% | 37,24 | 1 399 | 24,80% |
| Conduites sous l'emprise de produits stupéfiants | 168 | 205,45% | 72,10 | 65 | -15,58% | 27,90 | 233 | 76,52% |
| Conduites sous l'emprise d'un état alcoolique et sous l'emprise de produits stupéfiants | 14 | 133,33% | 100,00 | 0 | - | - | 14 | 133,33% |
| Les grands excès de vitesse | 350 | 75,88% | 97,49 | 9 | -60,87% | 2,51 | 359 | 61,71% |


| Délinquance constatée dans les circonscriptions de : | Montargis | Orléans |
|--|--------------|--------------|
| Atteintes volontaires à l'intégrité physique | 524 | 2 920 |
| Violences physiques non crapuleuses | 293 | 1 521 |
| <i>dont homicides et tentatives d'homicides pour autre motifs</i> | 4 | 4 |
| <i>coups et blessures volontaires</i> | 228 | 1 171 |
| <i>prises d'otages dans un autre but, séquestrations</i> | 5 | 11 |
| <i>homicides commis contre enfants de moins de 15 ans</i> | 0 | 0 |
| <i>violences, mauvais traitements et abandons d'enfants.</i> | 32 | 156 |
| <i>violences à dépositaires autorité</i> | 24 | 179 |
| Violences physiques crapuleuses | 120 | 568 |
| <i>dont règlements de compte entre malfaiteurs</i> | 0 | 0 |
| <i>homicides et tentatives d'homicides pour voler ou à l'occasion de vols</i> | 0 | 0 |
| <i>prises d'otages à l'occasion de vols</i> | 0 | 0 |
| <i>vols à main armée (armes à feu)</i> | 5 | 15 |
| <i>vols avec arme blanche</i> | 3 | 20 |
| <i>vols avec violence sans arme</i> | 112 | 533 |
| Violences sexuelles | 25 | 175 |
| <i>dont viols sur majeur(e)s</i> | 9 | 20 |
| <i>viols sur mineur(e)s</i> | 3 | 44 |
| <i>harcèlements sexuels et autres agressions sexuelles contre des majeur(e)s</i> | 6 | 53 |
| <i>harcèlements sexuels et autres agressions sexuelles contre des mineur(e)s</i> | 7 | 58 |
| Menaces de violences | 86 | 656 |
| Atteintes aux biens | 1 992 | 9 800 |
| Vols à main armée (armes à feu) | 5 | 15 |
| Vols avec violences sans arme à feu | 115 | 553 |
| Vols avec entrée par ruse | 2 | 20 |
| Cambriolages | 305 | 1 465 |
| <i>dont résidences principales</i> | 151 | 955 |
| <i>résidences secondaires</i> | 10 | 13 |
| <i>locaux industriels, commerciaux, financiers</i> | 78 | 273 |
| <i>autres lieux</i> | 66 | 224 |
| Vols liés à l'automobile et aux deux roues à moteur | 431 | 3 113 |
| <i>dont vols d'automobiles</i> | 125 | 628 |
| <i>vols de véhicules de transport avec fret</i> | 1 | 1 |
| <i>vols de véhicules motorisés à deux roues</i> | 83 | 323 |
| <i>vols à la roulotte et d'accessoires sur véhicules immatriculés</i> | 222 | 2 161 |
| Vols simples au préjudice des particuliers | 409 | 2 299 |
| <i>dont vols à la tire</i> | 50 | 296 |
| <i>autres vols au préjudice de particuliers dans des locaux où lieux publics</i> | 205 | 1 354 |
| <i>autres vols au préjudice de particuliers dans des locaux où lieux privés</i> | 154 | 649 |
| Autres vols simples (a l'étalage, chantiers, etc...) | 161 | 759 |
| <i>dont vols à l'étalage</i> | 79 | 345 |
| <i>vols sur chantiers</i> | 10 | 52 |
| <i>vols sur exploitations agricoles</i> | 0 | 1 |
| <i>autres vols au préjudice d'établissements publics où privés</i> | 72 | 361 |
| Destructions et dégradations de biens | 564 | 1 576 |
| <i>dont attentats par explosifs contre les biens publics</i> | 0 | 0 |
| <i>attentats par explosifs contre les biens privés</i> | 0 | 0 |
| <i>incendies volontaires contre les biens publics</i> | 5 | 21 |
| <i>incendies volontaires contre les biens privés</i> | 61 | 206 |
| <i>autres destructions et dégradations de biens publics</i> | 65 | 184 |
| <i>destructions et dégradations de véhicules privés</i> | 174 | 433 |
| <i>autres destructions et dégradations de biens privés</i> | 259 | 732 |
| Escroqueries et infractions économiques et financières | 378 | 1 901 |
| Escroqueries, faux et contrefaçons | 356 | 1 859 |
| Délinquance économique et financière | 22 | 39 |
| Infractions à la législation sur les chèques (sf chèques volés) | 0 | 3 |
| Criminalité organisée et délinquance spécialisée | 19 | 100 |
| Infractions révélées par l'action des services | 257 | 1 301 |
| Recels | 27 | 103 |
| Proxénétisme | 0 | 0 |
| Infractions à la législation sur les stupéfiants | 137 | 833 |
| <i>dont trafic de stupéfiants</i> | 1 | 29 |
| <i>usage - revente de stupéfiants</i> | 1 | 29 |
| <i>usage de stupéfiants</i> | 135 | 772 |
| Débits de boissons, Alcool, Tabac | 0 | 1 |
| Délits à la police des étrangers | 27 | 147 |
| Port ou détention d'armes prohibées | 47 | 140 |
| Délits des courses et jeux | 0 | 0 |
| Délits d'interdiction de séjour et de paraître | 0 | 3 |
| Atteintes à l'environnement | 2 | 5 |
| Chasse et pêche | 0 | 1 |
| Faux documents d'identité | 2 | 19 |
| Faux documents concernant circulation véhicules | 2 | 21 |
| Autres faux documents administratifs | 1 | 10 |
| Travail clandestin | 10 | 18 |
| Emploi d'étranger sans titre de travail | 2 | 0 |
| Marchandage - prêt de main d'œuvre | 0 | 0 |

| Délinquance constatée dans les compagnies de : | Gien | Montargis | Orléans | Pithiviers |
|--|--------------|--------------|--------------|--------------|
| Atteintes volontaires à l'Intégrité physique | 225 | 264 | 355 | 351 |
| Violences physiques non crapuleuses | 151 | 175 | 221 | 235 |
| <i>dont homicides et tentatives d'homicides pour autre motifs</i> | <i>1</i> | <i>0</i> | <i>1</i> | <i>1</i> |
| <i>coups et blessures volontaires</i> | <i>135</i> | <i>165</i> | <i>200</i> | <i>212</i> |
| <i>prises d'otages dans un autre but, séquestrations</i> | <i>3</i> | <i>1</i> | <i>2</i> | <i>1</i> |
| <i>homicides commis contre enfants de moins de 15 ans</i> | <i>1</i> | <i>0</i> | <i>0</i> | <i>0</i> |
| <i>violences, mauvais traitements et abandons d'enfants.</i> | <i>4</i> | <i>6</i> | <i>7</i> | <i>12</i> |
| <i>violences à dépositaires autorité</i> | <i>7</i> | <i>3</i> | <i>11</i> | <i>9</i> |
| Violences physiques crapuleuses | 25 | 19 | 45 | 48 |
| <i>dont règlements de compte entre malfaiteurs</i> | <i>0</i> | <i>0</i> | <i>0</i> | <i>0</i> |
| <i>homicides et tentatives d'homicides pour voler ou à l'occasion de vols</i> | <i>0</i> | <i>0</i> | <i>0</i> | <i>0</i> |
| <i>prises d'otages à l'occasion de vols</i> | <i>0</i> | <i>0</i> | <i>0</i> | <i>0</i> |
| <i>vols à main armée (armes à feu)</i> | <i>5</i> | <i>5</i> | <i>5</i> | <i>7</i> |
| <i>vols avec arme blanche</i> | <i>2</i> | <i>6</i> | <i>4</i> | <i>9</i> |
| <i>vols avec violence sans arme</i> | <i>18</i> | <i>8</i> | <i>36</i> | <i>32</i> |
| Violences sexuelles | 15 | 20 | 26 | 25 |
| <i>dont viols sur majeur(e)s</i> | <i>3</i> | <i>5</i> | <i>5</i> | <i>4</i> |
| <i>viols sur mineur(e)s</i> | <i>3</i> | <i>4</i> | <i>5</i> | <i>14</i> |
| <i>harcèlements sexuels et autres agressions sexuelles contre des majeur(e)s</i> | <i>1</i> | <i>2</i> | <i>3</i> | <i>1</i> |
| <i>harcèlements sexuels et autres agressions sexuelles contre des mineur(e)s</i> | <i>8</i> | <i>9</i> | <i>13</i> | <i>6</i> |
| Menaces de violences | 34 | 50 | 63 | 43 |
| Atteintes aux biens | 1 349 | 1 747 | 2 706 | 2 018 |
| Vols à main armée (armes à feu) | 5 | 5 | 5 | 7 |
| Vols avec violences sans arme à feu | 20 | 14 | 40 | 41 |
| Vols avec entrée par ruse | 4 | 12 | 8 | 10 |
| Cambriolages | 290 | 528 | 520 | 440 |
| <i>dont résidences principales</i> | <i>127</i> | <i>192</i> | <i>325</i> | <i>229</i> |
| <i>résidences secondaires</i> | <i>34</i> | <i>112</i> | <i>22</i> | <i>53</i> |
| <i>locaux industriels, commerciaux, financiers</i> | <i>79</i> | <i>131</i> | <i>123</i> | <i>100</i> |
| <i>autres lieux</i> | <i>50</i> | <i>93</i> | <i>50</i> | <i>58</i> |
| Vols liés à l'automobile et aux deux roues à moteur | 361 | 473 | 823 | 586 |
| <i>dont vols d'automobiles</i> | <i>82</i> | <i>127</i> | <i>196</i> | <i>124</i> |
| <i>vols de véhicules de transport avec fret</i> | <i>0</i> | <i>0</i> | <i>1</i> | <i>1</i> |
| <i>vols de véhicules motorisés à deux roues</i> | <i>43</i> | <i>49</i> | <i>61</i> | <i>29</i> |
| <i>vols à la roulotte et d'accessoires sur véhicules immatriculés</i> | <i>236</i> | <i>297</i> | <i>565</i> | <i>432</i> |
| Vols simples au préjudice des particuliers | 400 | 405 | 773 | 483 |
| <i>dont vols à la tire</i> | <i>47</i> | <i>40</i> | <i>105</i> | <i>73</i> |
| <i>autres vols au préjudice de particuliers dans des locaux où lieux publics</i> | <i>149</i> | <i>136</i> | <i>313</i> | <i>181</i> |
| <i>autres vols au préjudice de particuliers dans des locaux où lieux privés</i> | <i>204</i> | <i>229</i> | <i>355</i> | <i>229</i> |
| Autres vols simples (a l'étalage, chantiers, etc...) | 131 | 150 | 276 | 185 |
| <i>dont vols à l'étalage</i> | <i>18</i> | <i>22</i> | <i>25</i> | <i>34</i> |
| <i>vols sur chantiers</i> | <i>26</i> | <i>23</i> | <i>49</i> | <i>21</i> |
| <i>vols sur exploitations agricoles</i> | <i>12</i> | <i>27</i> | <i>45</i> | <i>40</i> |
| <i>autres vols au préjudice d'établissements publics où privés</i> | <i>75</i> | <i>78</i> | <i>157</i> | <i>90</i> |
| Destructions et dégradations de biens | 138 | 160 | 261 | 266 |
| <i>dont attentats par explosifs contre les biens publics</i> | <i>0</i> | <i>0</i> | <i>0</i> | <i>0</i> |
| <i>attentats par explosifs contre les biens privés</i> | <i>0</i> | <i>0</i> | <i>0</i> | <i>0</i> |
| <i>incendies volontaires contre les biens publics</i> | <i>4</i> | <i>3</i> | <i>12</i> | <i>7</i> |
| <i>incendies volontaires contre les biens privés</i> | <i>11</i> | <i>19</i> | <i>32</i> | <i>34</i> |
| <i>autres destructions et dégradations de biens publics</i> | <i>65</i> | <i>65</i> | <i>96</i> | <i>87</i> |
| <i>destructions et dégradations de véhicules privés</i> | <i>37</i> | <i>49</i> | <i>64</i> | <i>75</i> |
| <i>autres destructions et dégradations de biens privés</i> | <i>21</i> | <i>24</i> | <i>57</i> | <i>63</i> |
| Escroqueries et infractions économiques et financières | 296 | 235 | 635 | 379 |
| Escroqueries, faux et contrefaçons | 282 | 218 | 589 | 359 |
| Délinquance économique et financière | 10 | 11 | 32 | 14 |
| Infractions à la législation sur les chèques (sf chèques volés) | 4 | 6 | 14 | 6 |
| Criminalité organisée et délinquance spécialisée | 25 | 14 | 23 | 17 |
| Infractions révélées par l'action des services | 97 | 119 | 236 | 101 |
| Recels | 12 | 16 | 40 | 23 |
| Proxénétisme | 1 | 0 | 0 | 0 |
| Infractions à la législation sur les stupéfiants | 45 | 82 | 119 | 38 |
| <i>dont trafic de stupéfiants</i> | <i>4</i> | <i>2</i> | <i>4</i> | <i>1</i> |
| <i>usage - revente de stupéfiants</i> | <i>8</i> | <i>12</i> | <i>20</i> | <i>8</i> |
| <i>usage de stupéfiants</i> | <i>24</i> | <i>57</i> | <i>86</i> | <i>22</i> |
| Débits de boissons, Alcool, Tabac | 0 | 0 | 0 | 0 |
| Délits à la police des étrangers | 16 | 6 | 33 | 13 |
| Port ou détention d'armes prohibées | 11 | 7 | 11 | 10 |
| Délits des courses et jeux | 0 | 0 | 0 | 0 |
| Délits d'interdiction de séjour et de paraître | 0 | 0 | 0 | 0 |
| Atteintes à l'environnement | 2 | 0 | 1 | 3 |
| Chasse et pêche | 0 | 0 | 0 | 1 |
| Faux documents d'identité | 2 | 2 | 2 | 3 |
| Faux documents concernant circulation véhicules | 0 | 1 | 6 | 4 |
| Autres faux documents administratifs | 4 | 1 | 6 | 1 |
| Travail clandestin | 3 | 3 | 16 | 4 |
| Emploi d'étranger sans titre de travail | 1 | 1 | 2 | 1 |
| Marchandage - prêt de main d'œuvre | 0 | 0 | 0 | 0 |

CHAMPAGNE-ARDENNE



Part de la population de la région
dans le total national



DÉPARTEMENT DES ARDENNES (08)

| Population au 01 01 2011 284 197 | Année | | |
|--|-------|-------|-----------|
| | 2 009 | 2 010 | variation |
| Atteintes volontaires à l'intégrité physique | 1 567 | 1 542 | -1,60% |
| <i>dont violences physiques crapuleuses</i> | 110 | 124 | 12,73% |
| Ateintes aux Biens | 6 235 | 6 020 | -3,45% |
| Escroqueries et infractions économiques et financières | 1 224 | 1 232 | 0,65% |
| Criminalité organisée et délinquance spécialisée | 86 | 63 | -26,74% |
| Phénomènes de type urbain | 89 | 84 | -5,62% |
| Interventions pour différends familiaux | 931 | 870 | -6,55% |
| Infractions révélées par l'action des services | 1 293 | 1 260 | -2,55% |
| <i>dont trafic et revente de stupéfiants</i> | 128 | 129 | 0,78% |
| Infractions routières (*) | 1 289 | 1 458 | 13,11% |

DÉPARTEMENT DE L'AUBE (10)

| Population au 01 01 2011 301 327 | Année | | |
|--|-------|-------|-----------|
| | 2 009 | 2 010 | variation |
| Atteintes volontaires à l'intégrité physique | 2 143 | 2 204 | 2,85% |
| <i>dont violences physiques crapuleuses</i> | 283 | 243 | -14,13% |
| Ateintes aux Biens | 8 661 | 8 256 | -4,68% |
| Escroqueries et infractions économiques et financières | 1 614 | 1 850 | 14,62% |
| Criminalité organisée et délinquance spécialisée | 85 | 79 | -7,06% |
| Phénomènes de type urbain | 122 | 100 | -18,03% |
| Interventions pour différends familiaux | 1 089 | 1 232 | 13,13% |
| Infractions révélées par l'action des services | 1 106 | 1 119 | 1,18% |
| <i>dont trafic et revente de stupéfiants</i> | 107 | 119 | 11,21% |
| Infractions routières (*) | 1 962 | 1 779 | -9,33% |

DÉPARTEMENT DE LA MARNE (51)

| Population au 01 01 2011 566 010 | Année | | |
|--|--------|--------|-----------|
| | 2 009 | 2 010 | variation |
| Atteintes volontaires à l'intégrité physique | 4 649 | 4 584 | -1,40% |
| <i>dont violences physiques crapuleuses</i> | 872 | 708 | -18,81% |
| Ateintes aux Biens | 21 610 | 21 289 | -1,49% |
| Escroqueries et infractions économiques et financières | 3 039 | 3 588 | 18,07% |
| Criminalité organisée et délinquance spécialisée | 182 | 143 | -21,43% |
| Phénomènes de type urbain | 298 | 296 | -0,67% |
| Interventions pour différends familiaux | 2 546 | 2 451 | -3,73% |
| Infractions révélées par l'action des services | 2 667 | 2 400 | -10,01% |
| <i>dont trafic et revente de stupéfiants</i> | 302 | 257 | -14,90% |
| Infractions routières (*) | 3 373 | 3 456 | 2,46% |

DÉPARTEMENT DE LA HAUTE-MARNE (52)

| Population au 01 01 2011 186 470 | Année | | |
|--|-------|-------|-----------|
| | 2 009 | 2 010 | variation |
| Atteintes volontaires à l'intégrité physique | 1 047 | 1 002 | -4,30% |
| <i>dont violences physiques crapuleuses</i> | 97 | 88 | -9,28% |
| Ateintes aux Biens | 5 085 | 4 161 | -18,17% |
| Escroqueries et infractions économiques et financières | 1 207 | 988 | -18,14% |
| Criminalité organisée et délinquance spécialisée | 49 | 42 | -14,29% |
| Phénomènes de type urbain | 70 | 70 | 0,00% |
| Interventions pour différends familiaux | 594 | 567 | -4,55% |
| Infractions révélées par l'action des services | 827 | 1 046 | 26,48% |
| <i>dont trafic et revente de stupéfiants</i> | 132 | 138 | 4,55% |
| Infractions routières (*) | 1 244 | 1 369 | 10,05% |

Données régionales

| Population au 01 01 2011 1 338 004 | Année | | |
|--|--------|--------|-----------|
| | 2 009 | 2 010 | variation |
| Atteintes volontaires à l'intégrité physique | 9 406 | 9 332 | -0,79% |
| <i>dont violences physiques crapuleuses</i> | 1 362 | 1 163 | -14,61% |
| Ateintes aux Biens | 41 591 | 39 726 | -4,48% |
| Escroqueries et infractions économiques et financières | 7 084 | 7 658 | 8,10% |
| Criminalité organisée et délinquance spécialisée | 402 | 327 | -18,66% |
| Phénomènes de type urbain | 579 | 550 | -5,01% |
| Interventions pour différends familiaux | 5 160 | 5 120 | -0,78% |
| Infractions révélées par l'action des services | 5 893 | 5 825 | -1,15% |
| <i>dont trafic et revente de stupéfiants</i> | 669 | 643 | -3,89% |
| Infractions routières (*) | 7 868 | 8 062 | 2,47% |

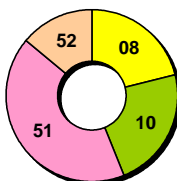
Population départementale

Année 2010

08 Ardennes
10 Aube
51 Marne
52 Haute-Marne

parts dans la région

21,24%
22,52%
42,30%
13,94%



Données métropolitaines

| Population au 01 01 2011 62 134 963 | Année | | |
|--|-----------|-----------|-----------|
| | 2 009 | 2 010 | variation |
| Atteintes volontaires à l'intégrité physique | 455 911 | 467 348 | 2,51% |
| <i>dont violences physiques crapuleuses</i> | 112 909 | 121 192 | 7,34% |
| Ateintes aux Biens | 2 227 649 | 2 184 460 | -1,94% |
| Escroqueries et infractions économiques et financières | 370 728 | 354 656 | -4,34% |
| Criminalité organisée et délinquance spécialisée | 30 782 | 28 664 | -6,88% |
| Phénomènes de type urbain | 27 067 | 27 863 | 2,94% |
| Interventions pour différends familiaux | 211 063 | 208 461 | -1,23% |
| Infractions révélées par l'action des services | 372 264 | 359 292 | -3,48% |
| <i>dont trafic et revente de stupéfiants</i> | 24 094 | 23 988 | -0,44% |
| Infractions routières (*) | 298 474 | 290 919 | -2,53% |

DÉPARTEMENT DES ARDENNES (08)

| Données départementales année 2010 (services de police et unités de gendarmerie) | Gendarmerie nationale | | | Police nationale | | | Total | |
|---|-----------------------|----------------|--------------------|------------------|----------------|--------------------|--------------|----------------|
| | nombre | variation | part dans le total | nombre | variation | part dans le total | nombre | variation |
| Atteintes volontaires à l'Intégrité physique | 652 | 1,24% | 42,28 | 890 | -3,58% | 57,72 | 1 542 | -1,60% |
| Violences physiques non crapuleuses | 472 | 1,94% | 44,91 | 579 | 10,08% | 55,09 | 1 051 | 6,27% |
| <i>dont homicides et tentatives d'homicides pour autre motifs</i> | 2 | -33,33% | 66,67 | 1 | - | 33,33 | 3 | 0,00% |
| <i>coups et blessures volontaires</i> | 421 | 7,95% | 44,88 | 517 | 11,66% | 55,12 | 938 | 9,96% |
| <i>prises d'otages dans un autre but, séquestrations</i> | 1 | -50,00% | 50,00 | 1 | -50,00% | 50,00 | 2 | -50,00% |
| <i>homicides commis contre enfants de moins de 15 ans</i> | 0 | -100,00% | - | 0 | - | - | 0 | -100,00% |
| <i>violences, mauvais traitements et abandons d'enfants.</i> | 20 | -35,48% | 74,07 | 7 | -22,22% | 25,93 | 27 | -32,50% |
| <i>violences à dépositaires autorité</i> | 28 | -22,22% | 34,57 | 53 | 1,92% | 65,43 | 81 | -7,95% |
| Violences physiques crapuleuses | 31 | 47,62% | 25,00 | 93 | 4,49% | 75,00 | 124 | 12,73% |
| <i>dont règlements de compte entre malfaiteurs</i> | 0 | - | - | 0 | - | - | 0 | - |
| <i>homicides et tentatives d'homicides pour voler ou à l'occasion de vols</i> | 0 | - | - | 0 | - | - | 0 | - |
| <i>prises d'otages à l'occasion de vols</i> | 0 | - | - | 0 | - | - | 0 | - |
| <i>vols à main armée (armes à feu)</i> | 4 | 33,33% | 44,44 | 5 | -28,57% | 55,56 | 9 | -10,00% |
| <i>vols avec arme blanche</i> | 7 | 75,00% | 70,00 | 3 | -25,00% | 30,00 | 10 | 25,00% |
| <i>vols avec violence sans arme</i> | 20 | 42,86% | 19,05 | 85 | 8,97% | 80,95 | 105 | 14,13% |
| Violences sexuelles | 47 | 9,30% | 64,38 | 26 | -49,02% | 35,62 | 73 | -22,34% |
| <i>dont vols sur majeur(e)s</i> | 6 | -33,33% | 85,71 | 1 | -90,00% | 14,29 | 7 | -63,16% |
| <i>vols sur mineur(e)s</i> | 12 | -20,00% | 63,16 | 7 | -50,00% | 36,84 | 19 | -34,48% |
| <i>harcèlements sexuels et autres agressions sexuelles contre des majeur(e)s</i> | 11 | 0,00% | 64,71 | 6 | -33,33% | 35,29 | 17 | -15,00% |
| <i>harcèlements sexuels et autres agressions sexuelles contre des mineur(e)s</i> | 18 | 125,00% | 60,00 | 12 | -33,33% | 40,00 | 30 | 15,38% |
| Menaces de violences | 102 | -12,82% | 34,69 | 192 | -25,29% | 65,31 | 294 | -21,39% |
| Atteintes aux biens | 2 773 | 3,32% | 46,06 | 3 247 | -8,56% | 53,94 | 6 020 | -3,45% |
| Vols à main armée (armes à feu) | 4 | 33,33% | 44,44 | 5 | -28,57% | 55,56 | 9 | -10,00% |
| Vols avec violences sans arme à feu | 27 | 50,00% | 23,48 | 88 | 7,32% | 76,52 | 115 | 15,00% |
| Vols avec entrée par ruse | 9 | -18,18% | 36,00 | 16 | 33,33% | 64,00 | 25 | 8,70% |
| Cambriolages | 677 | 22,20% | 66,44 | 342 | -16,79% | 33,56 | 1 019 | 5,60% |
| <i>dont vols par effraction de résidences principales et secondaires</i> | 332 | 32,80% | 64,34 | 184 | -8,00% | 35,66 | 516 | 14,67% |
| <i>vols par effraction de locaux industriels, commerciaux ou financiers</i> | 175 | 1,74% | 74,47 | 60 | -28,57% | 25,53 | 235 | -8,20% |
| Vols liés à l'automobile et aux deux roues à moteur | 621 | -6,62% | 50,08 | 619 | -7,61% | 49,92 | 1 240 | -7,12% |
| Vols simples au préjudice des particuliers | 686 | -2,97% | 53,72 | 591 | -14,72% | 46,28 | 1 277 | -8,79% |
| Autres vols simples (a l'étalage, chantiers, etc...) | 416 | 26,83% | 59,77 | 280 | -6,98% | 40,23 | 696 | 10,65% |
| Destructions et dégradations de biens | 333 | -16,33% | 20,32 | 1 306 | -5,02% | 79,68 | 1 639 | -7,56% |
| Escroqueries et infractions économiques et financières | 613 | -11,54% | 49,76 | 619 | 16,57% | 50,24 | 1 232 | 0,65% |
| Escroqueries, faux et contrefaçons | 550 | -1,61% | 48,50 | 584 | 14,51% | 51,50 | 1 134 | 6,08% |
| Délinquance économique et financière | 44 | -49,43% | 81,48 | 10 | -23,08% | 18,52 | 54 | -46,00% |
| Infractions à la législation sur les chèques (sf chèques volés) | 19 | -59,57% | 43,18 | 25 | 212,50% | 56,82 | 44 | -20,00% |
| Criminalité organisée et délinquance spécialisée | 38 | -9,52% | 60,32 | 25 | -43,18% | 39,68 | 63 | -26,74% |
| Phénomènes de type urbain | 28 | -22,22% | 33,33 | 56 | 5,66% | 66,67 | 84 | -5,62% |
| Violences à dépositaires de l'autorité | 28 | -22,22% | 34,57 | 53 | 1,92% | 65,43 | 81 | -7,95% |
| Violences entre bande | 0 | - | - | 3 | 200,00% | 100,00 | 3 | 200,00% |
| Interventions pour différends familiaux | 181 | -6,22% | 20,80 | 689 | -6,64% | 79,20 | 870 | -6,55% |
| Infractions révélées par l'action des services | 548 | -8,36% | 43,49 | 712 | 2,45% | 56,51 | 1 260 | -2,55% |
| Recels | 41 | -31,67% | 45,56 | 49 | 6,52% | 54,44 | 90 | -15,09% |
| Proxénétisme | 0 | - | - | 1 | -50,00% | 100,00 | 1 | -50,00% |
| Infractions à la législation sur les stupéfiants | 381 | 1,33% | 48,17 | 410 | 1,49% | 51,83 | 791 | 1,41% |
| <i>dont trafic et revente de stupéfiants</i> | 94 | 32,39% | 72,87 | 35 | -38,60% | 27,13 | 129 | 0,78% |
| Débites de boissons, Alcool, Tabac | 1 | -50,00% | 33,33 | 2 | - | 66,67 | 3 | 50,00% |
| Délits à la police des étrangers | 10 | -58,33% | 7,19 | 129 | -19,88% | 92,81 | 139 | -24,86% |
| Port ou détention d'armes prohibées | 47 | -18,97% | 32,87 | 96 | 47,69% | 67,13 | 143 | 16,26% |
| Délits des courses et jeux | 0 | - | - | 0 | - | - | 0 | - |
| Délits d'interdiction de séjour et de paraître | 7 | 600,00% | 77,78 | 2 | - | 22,22 | 9 | 800,00% |
| Atteintes à l'environnement | 8 | 100,00% | 80,00 | 2 | - | 20,00 | 10 | 150,00% |
| Chasse et pêche | 5 | 66,67% | 100,00 | 0 | - | - | 5 | 66,67% |
| Faux documents d'identité | 4 | 100,00% | 36,36 | 7 | 40,00% | 63,64 | 11 | 57,14% |
| Faux documents concernant circulation véhicules | 10 | 42,86% | 76,92 | 3 | 200,00% | 23,08 | 13 | 62,50% |
| Autres faux documents administratifs | 7 | -12,50% | 63,64 | 4 | 0,00% | 36,36 | 11 | -8,33% |
| Travail clandestin | 26 | -50,94% | 83,87 | 5 | 150,00% | 16,13 | 31 | -43,64% |
| Emploi d'étranger sans titre de travail | 1 | - | 33,33 | 2 | -60,00% | 66,67 | 3 | -40,00% |
| Marchandage - prêt de main d'œuvre | 0 | - | - | 0 | - | - | 0 | - |
| Infractions routières (*) | 1 008 | 17,76% | 69,14 | 450 | 3,93% | 30,86 | 1 458 | 13,11% |
| Conduites sans permis de conduire | 215 | 3,86% | 53,35 | 188 | 25,33% | 46,65 | 403 | 12,89% |
| Conduites sous l'emprise d'un état alcoolique | 572 | 8,54% | 73,43 | 207 | -12,29% | 26,57 | 779 | 2,10% |
| Conduites sous l'emprise de produits stupéfiants | 126 | 530,00% | 70,39 | 53 | 12,77% | 29,61 | 179 | 167,16% |
| Conduites sous l'emprise d'un état alcoolique et sous l'emprise de produits stupéfiants | 11 | 450,00% | 84,62 | 2 | - | 15,38 | 13 | 550,00% |
| Les grands excès de vitesse | 84 | -16,00% | 100,00 | 0 | - | - | 84 | -16,00% |

| Délinquance constatée dans les circonscriptions de : | Charleville-Mézières | Sedan |
|--|----------------------|------------|
| Atteintes volontaires à l'intégrité physique | 662 | 228 |
| Violences physiques non crapuleuses | 440 | 139 |
| <i>dont homicides et tentatives d'homicides pour autre motifs</i> | 1 | 0 |
| <i>coups et blessures volontaires</i> | 397 | 120 |
| <i>prises d'otages dans un autre but, séquestrations</i> | 1 | 0 |
| <i>homicides commis contre enfants de moins de 15 ans</i> | 0 | 0 |
| <i>violences, mauvais traitements et abandons d'enfants.</i> | 6 | 1 |
| <i>violences à dépositaires autorité</i> | 35 | 18 |
| Violences physiques crapuleuses | 55 | 38 |
| <i>dont règlements de compte entre malfaiteurs</i> | 0 | 0 |
| <i>homicides et tentatives d'homicides pour voler ou à l'occasion de vols</i> | 0 | 0 |
| <i>prises d'otages à l'occasion de vols</i> | 0 | 0 |
| <i>vols à main armée (armes à feu)</i> | 3 | 2 |
| <i>vols avec arme blanche</i> | 2 | 1 |
| <i>vols avec violence sans arme</i> | 50 | 35 |
| Violences sexuelles | 17 | 9 |
| <i>dont viols sur majeur(e)s</i> | 1 | 0 |
| <i>viols sur mineur(e)s</i> | 6 | 1 |
| <i>harcèlements sexuels et autres agressions sexuelles contre des majeur(e)s</i> | 3 | 3 |
| <i>harcèlements sexuels et autres agressions sexuelles contre des mineur(e)s</i> | 7 | 5 |
| Menaces de violences | 150 | 42 |
| Atteintes aux biens | 2 290 | 956 |
| Vols à main armée (armes à feu) | 3 | 2 |
| Vols avec violences sans arme à feu | 52 | 36 |
| Vols avec entrée par ruse | 8 | 8 |
| Cambriolages | 245 | 97 |
| <i>dont résidences principales</i> | 133 | 51 |
| <i>résidences secondaires</i> | 0 | 0 |
| <i>locaux industriels, commerciaux, financiers</i> | 32 | 28 |
| <i>autres lieux</i> | 80 | 18 |
| Vols liés à l'automobile et aux deux roues à moteur | 447 | 172 |
| <i>dont vols d'automobiles</i> | 104 | 25 |
| <i>vols de véhicules de transport avec fret</i> | 0 | 0 |
| <i>vols de véhicules motorisés à deux roues</i> | 95 | 38 |
| <i>vols à la roulotte et d'accessoires sur véhicules immatriculés</i> | 248 | 109 |
| Vols simples au préjudice des particuliers | 481 | 110 |
| <i>dont vols à la tire</i> | 24 | 2 |
| <i>autres vols au préjudice de particuliers dans des locaux où lieux publics</i> | 288 | 64 |
| <i>autres vols au préjudice de particuliers dans des locaux où lieux privés</i> | 169 | 44 |
| Autres vols simples (a l'étalage, chantiers, etc...) | 200 | 80 |
| <i>dont vols à l'étalage</i> | 121 | 34 |
| <i>vols sur chantiers</i> | 11 | 9 |
| <i>vols sur exploitations agricoles</i> | 0 | 0 |
| <i>autres vols au préjudice d'établissements publics où privés</i> | 68 | 37 |
| Destructions et dégradations de biens | 854 | 451 |
| <i>dont attentats par explosifs contre les biens publics</i> | 0 | 0 |
| <i>attentats par explosifs contre les biens privés</i> | 0 | 0 |
| <i>incendies volontaires contre les biens publics</i> | 2 | 13 |
| <i>incendies volontaires contre les biens privés</i> | 103 | 82 |
| <i>autres destructions et dégradations de biens publics</i> | 51 | 36 |
| <i>destructions et dégradations de véhicules privés</i> | 207 | 121 |
| <i>autres destructions et dégradations de biens privés</i> | 491 | 199 |
| Escroqueries et infractions économiques et financières | 529 | 82 |
| Escroqueries, faux et contrefaçons | 498 | 81 |
| Délinquance économique et financière | 7 | 0 |
| Infractions à la législation sur les chèques (sf chèques volés) | 24 | 1 |
| Criminalité organisée et délinquance spécialisée | 18 | 5 |
| Infractions révélées par l'action des services | 559 | 139 |
| Recels | 36 | 13 |
| Proxénétisme | 0 | 1 |
| Infractions à la législation sur les stupéfiants | 314 | 82 |
| <i>dont trafic de stupéfiants</i> | 3 | 0 |
| <i>usage - revente de stupéfiants</i> | 22 | 7 |
| <i>usage de stupéfiants</i> | 289 | 75 |
| Débits de boissons, Alcool, Tabac | 2 | 0 |
| Délits à la police des étrangers | 124 | 5 |
| Port ou détention d'armes prohibées | 62 | 34 |
| Délits des courses et jeux | 0 | 0 |
| Délits d'interdiction de séjour et de paraître | 1 | 1 |
| Atteintes à l'environnement | 2 | 0 |
| Chasse et pêche | 0 | 0 |
| Faux documents d'identité | 7 | 0 |
| Faux documents concernant circulation véhicules | 2 | 1 |
| Autres faux documents administratifs | 2 | 2 |
| Travail clandestin | 5 | 0 |
| Emploi d'étranger sans titre de travail | 2 | 0 |
| Marchandage - prêt de main d'œuvre | 0 | 0 |

| Délinquance constatée dans les compagnies de : | Charleville-Mézières | Rethel | Revin | Sedan | Vouziers |
|--|----------------------|------------|------------|------------|------------|
| Atteintes volontaires à l'intégrité physique | 153 | 141 | 141 | 138 | 79 |
| Violences physiques non crapuleuses | 120 | 102 | 91 | 98 | 61 |
| <i>dont homicides et tentatives d'homicides pour autre motifs</i> | 0 | 0 | 0 | 2 | 0 |
| <i>coups et blessures volontaires</i> | 104 | 91 | 87 | 85 | 54 |
| <i>prises d'otages dans un autre but, séquestrations</i> | 0 | 0 | 0 | 1 | 0 |
| <i>homicides commis contre enfants de moins de 15 ans</i> | 0 | 0 | 0 | 0 | 0 |
| <i>violences, mauvais traitements et abandons d'enfants.</i> | 9 | 2 | 2 | 5 | 2 |
| <i>violences à dépositaires autorité</i> | 7 | 9 | 2 | 5 | 5 |
| Violences physiques crapuleuses | 8 | 7 | 8 | 7 | 1 |
| <i>dont règlements de compte entre malfaiteurs</i> | 0 | 0 | 0 | 0 | 0 |
| <i>homicides et tentatives d'homicides pour voler ou à l'occasion de vols</i> | 0 | 0 | 0 | 0 | 0 |
| <i>prises d'otages à l'occasion de vols</i> | 0 | 0 | 0 | 0 | 0 |
| <i>vols à main armée (armes à feu)</i> | 4 | 0 | 0 | 0 | 0 |
| <i>vols avec arme blanche</i> | 0 | 4 | 1 | 2 | 0 |
| <i>vols avec violence sans arme</i> | 4 | 3 | 7 | 5 | 1 |
| Violences sexuelles | 9 | 6 | 12 | 14 | 6 |
| <i>dont viols sur majeur(e)s</i> | 3 | 1 | 1 | 1 | 0 |
| <i>viols sur mineur(e)s</i> | 4 | 1 | 3 | 2 | 2 |
| <i>harcèlements sexuels et autres agressions sexuelles contre des majeur(e)s</i> | 0 | 1 | 4 | 4 | 2 |
| <i>harcèlements sexuels et autres agressions sexuelles contre des mineur(e)s</i> | 2 | 3 | 4 | 7 | 2 |
| Menaces de violences | 16 | 26 | 30 | 19 | 11 |
| Atteintes aux biens | 638 | 642 | 559 | 611 | 319 |
| Vols à main armée (armes à feu) | 4 | 0 | 0 | 0 | 0 |
| Vols avec violences sans arme à feu | 4 | 7 | 8 | 7 | 1 |
| Vols avec entrée par ruse | 3 | 1 | 3 | 2 | 0 |
| Cambriolages | 173 | 140 | 140 | 145 | 79 |
| <i>dont résidences principales</i> | 88 | 69 | 51 | 49 | 33 |
| <i>résidences secondaires</i> | 5 | 12 | 11 | 1 | 13 |
| <i>locaux industriels, commerciaux, financiers</i> | 45 | 25 | 41 | 48 | 16 |
| <i>autres lieux</i> | 35 | 34 | 37 | 47 | 17 |
| Vols liés à l'automobile et aux deux roues à moteur | 140 | 140 | 121 | 164 | 53 |
| <i>dont vols d'automobiles</i> | 30 | 54 | 26 | 55 | 13 |
| <i>vols de véhicules de transport avec fret</i> | 0 | 0 | 0 | 1 | 0 |
| <i>vols de véhicules motorisés à deux roues</i> | 16 | 15 | 5 | 9 | 7 |
| <i>vols à la roulotte et d'accessoires sur véhicules immatriculés</i> | 94 | 71 | 90 | 99 | 33 |
| Vols simples au préjudice des particuliers | 172 | 158 | 150 | 136 | 70 |
| <i>dont vols à la tire</i> | 22 | 4 | 12 | 6 | 1 |
| <i>autres vols au préjudice de particuliers dans des locaux où lieux publics</i> | 60 | 57 | 61 | 40 | 23 |
| <i>autres vols au préjudice de particuliers dans des locaux où lieux privés</i> | 90 | 97 | 77 | 90 | 46 |
| Autres vols simples (a l'étalage, chantiers, etc...) | 60 | 119 | 69 | 84 | 84 |
| <i>dont vols à l'étalage</i> | 7 | 16 | 15 | 7 | 3 |
| <i>vols sur chantiers</i> | 12 | 12 | 10 | 14 | 19 |
| <i>vols sur exploitations agricoles</i> | 5 | 52 | 7 | 23 | 39 |
| <i>autres vols au préjudice d'établissements publics où privés</i> | 36 | 39 | 37 | 40 | 23 |
| Destructions et dégradations de biens | 82 | 77 | 68 | 73 | 32 |
| <i>dont attentats par explosifs contre les biens publics</i> | 0 | 0 | 0 | 0 | 0 |
| <i>attentats par explosifs contre les biens privés</i> | 0 | 0 | 0 | 0 | 0 |
| <i>incendies volontaires contre les biens publics</i> | 3 | 3 | 2 | 1 | 1 |
| <i>incendies volontaires contre les biens privés</i> | 4 | 6 | 8 | 13 | 1 |
| <i>autres destructions et dégradations de biens publics</i> | 22 | 19 | 19 | 25 | 12 |
| <i>destructions et dégradations de véhicules privés</i> | 21 | 22 | 21 | 12 | 11 |
| <i>autres destructions et dégradations de biens privés</i> | 32 | 27 | 18 | 22 | 7 |
| Escroqueries et infractions économiques et financières | 101 | 152 | 145 | 138 | 54 |
| Escroqueries, faux et contrefaçons | 97 | 140 | 134 | 116 | 45 |
| Délinquance économique et financière | 3 | 7 | 11 | 10 | 8 |
| Infractions à la législation sur les chèques (sf chèques volés) | 1 | 5 | 0 | 12 | 1 |
| Criminalité organisée et délinquance spécialisée | 7 | 5 | 7 | 14 | 3 |
| Infractions révélées par l'action des services | 87 | 122 | 108 | 80 | 89 |
| Recels | 11 | 12 | 8 | 6 | 4 |
| Proxénétisme | 0 | 0 | 0 | 0 | 0 |
| Infractions à la législation sur les stupéfiants | 65 | 82 | 72 | 48 | 62 |
| <i>dont trafic de stupéfiants</i> | 2 | 3 | 3 | 4 | 3 |
| <i>usage - revente de stupéfiants</i> | 35 | 16 | 12 | 7 | 9 |
| <i>usage de stupéfiants</i> | 20 | 57 | 42 | 26 | 49 |
| Débits de boissons, Alcool, Tabac | 0 | 0 | 0 | 1 | 0 |
| Délits à la police des étrangers | 0 | 2 | 3 | 4 | 1 |
| Port ou détention d'armes prohibées | 2 | 17 | 13 | 8 | 5 |
| Délits des courses et jeux | 0 | 0 | 0 | 0 | 0 |
| Délits d'interdiction de séjour et de paraître | 0 | 1 | 0 | 0 | 6 |
| Atteintes à l'environnement | 3 | 0 | 1 | 2 | 2 |
| Chasse et pêche | 1 | 2 | 0 | 0 | 2 |
| Faux documents d'identité | 0 | 0 | 1 | 2 | 0 |
| Faux documents concernant circulation véhicules | 2 | 1 | 2 | 2 | 0 |
| Autres faux documents administratifs | 1 | 0 | 2 | 4 | 0 |
| Travail clandestin | 2 | 5 | 6 | 3 | 7 |
| Emploi d'étranger sans titre de travail | 0 | 0 | 0 | 0 | 0 |
| Marchandage - prêt de main d'œuvre | 0 | 0 | 0 | 0 | 0 |

DÉPARTEMENT DE L'AUBE (10)

| Données départementales année 2010 (services de police et unités de gendarmerie) | Gendarmerie nationale | | | Police nationale | | | Total | |
|---|-----------------------|----------------|--------------------|------------------|----------------|--------------------|--------------|----------------|
| | nombre | variation | part dans le total | nombre | variation | part dans le total | nombre | variation |
| Atteintes volontaires à l'Intégrité physique | 752 | 1,76% | 34,12 | 1 452 | 3,42% | 65,88 | 2 204 | 2,85% |
| Violences physiques non crapuleuses | 535 | 5,52% | 38,08 | 870 | 3,94% | 61,92 | 1 405 | 4,54% |
| <i>dont homicides et tentatives d'homicides pour autre motifs</i> | 2 | 0,00% | 100,00 | 0 | -100,00% | - | 2 | -66,67% |
| <i>coups et blessures volontaires</i> | 461 | 9,50% | 40,83 | 668 | 9,15% | 59,17 | 1 129 | 9,29% |
| <i>prises d'otages dans un autre but, séquestrations</i> | 4 | -42,86% | 66,67 | 2 | -33,33% | 33,33 | 6 | -40,00% |
| <i>homicides commis contre enfants de moins de 15 ans</i> | 0 | - | - | 1 | 0,00% | 100,00 | 1 | 0,00% |
| <i>violences, mauvais traitements et abandons d'enfants.</i> | 27 | -20,59% | 16,17 | 140 | 1,45% | 83,83 | 167 | -2,91% |
| <i>violences à dépositaires autorité</i> | 41 | -4,65% | 41,00 | 59 | -25,32% | 59,00 | 100 | -18,03% |
| Violences physiques crapuleuses | 26 | -27,78% | 10,70 | 217 | -12,15% | 89,30 | 243 | -14,13% |
| <i>dont règlements de compte entre malfaiteurs</i> | 0 | - | - | 0 | - | - | 0 | - |
| <i>homicides et tentatives d'homicides pour voler ou à l'occasion de vols</i> | 0 | - | - | 0 | - | - | 0 | - |
| <i>prises d'otages à l'occasion de vols</i> | 0 | - | - | 0 | - | - | 0 | - |
| <i>vols à main armée (armes à feu)</i> | 5 | -37,50% | 45,45 | 6 | -45,45% | 54,55 | 11 | -42,11% |
| <i>vols avec arme blanche</i> | 4 | -42,86% | 22,22 | 14 | -22,22% | 77,78 | 18 | -28,00% |
| <i>vols avec violence sans arme</i> | 17 | -19,05% | 7,94 | 197 | -9,63% | 92,06 | 214 | -10,46% |
| Violences sexuelles | 43 | -28,33% | 30,28 | 99 | 20,73% | 69,72 | 142 | 0,00% |
| <i>dont viols sur majeur(e)s</i> | 7 | -41,67% | 26,92 | 19 | 58,33% | 73,08 | 26 | 8,33% |
| <i>viols sur mineur(e)s</i> | 10 | -52,38% | 34,48 | 19 | 111,11% | 65,52 | 29 | -3,33% |
| <i>harcèlements sexuels et autres agressions sexuelles contre des majeur(e)s</i> | 6 | -50,00% | 21,43 | 22 | 0,00% | 78,57 | 28 | -17,65% |
| <i>harcèlements sexuels et autres agressions sexuelles contre des mineur(e)s</i> | 20 | 33,33% | 33,90 | 39 | 0,00% | 66,10 | 59 | 9,26% |
| Menaces de violences | 148 | 8,82% | 35,75 | 266 | 11,76% | 64,25 | 414 | 10,70% |
| Atteintes aux biens | 3 793 | -0,84% | 45,94 | 4 463 | -7,71% | 54,06 | 8 256 | -4,68% |
| Vols à main armée (armes à feu) | 5 | -37,50% | 45,45 | 6 | -45,45% | 54,55 | 11 | -42,11% |
| Vols avec violences sans arme à feu | 21 | -25,00% | 9,05 | 211 | -10,59% | 90,95 | 232 | -12,12% |
| Vols avec entrée par ruse | 14 | -17,65% | 56,00 | 11 | -26,67% | 44,00 | 25 | -21,88% |
| Cambriolages | 851 | 0,35% | 59,80 | 572 | 17,21% | 40,20 | 1 423 | 6,51% |
| <i>dont vols par effraction de résidences principales et secondaires</i> | 423 | 6,02% | 60,17 | 280 | 28,44% | 39,83 | 703 | 13,94% |
| <i>vols par effraction de locaux industriels, commerciaux ou financiers</i> | 208 | 3,48% | 54,59 | 173 | 31,06% | 45,41 | 381 | 14,41% |
| Vols liés à l'automobile et aux deux roues à moteur | 882 | -2,76% | 45,28 | 1 066 | 5,65% | 54,72 | 1 948 | 1,67% |
| Vols simples au préjudice des particuliers | 1 014 | -0,10% | 52,70 | 910 | -16,05% | 47,30 | 1 924 | -8,34% |
| Autres vols simples (a l'étalage, chantiers, etc...) | 551 | 8,04% | 48,04 | 596 | 17,55% | 51,96 | 1 147 | 12,78% |
| Destructions et dégradations de biens | 455 | -7,52% | 29,43 | 1 091 | -26,58% | 70,57 | 1 546 | -21,84% |
| Escroqueries et infractions économiques et financières | 854 | 22,53% | 46,16 | 996 | 8,62% | 53,84 | 1 850 | 14,62% |
| Escroqueries, faux et contrefaçons | 786 | 22,81% | 45,17 | 954 | 7,07% | 54,83 | 1 740 | 13,65% |
| Délinquance économique et financière | 39 | -22,00% | 51,32 | 37 | 117,65% | 48,68 | 76 | 13,43% |
| Infractions à la législation sur les chèques (sf chèques volés) | 29 | 314,29% | 85,29 | 5 | -44,44% | 14,71 | 34 | 112,50% |
| Criminalité organisée et délinquance spécialisée | 41 | -16,33% | 51,90 | 38 | 5,56% | 48,10 | 79 | -7,06% |
| Phénomènes de type urbain | 41 | -4,65% | 41,00 | 59 | -25,32% | 59,00 | 100 | -18,03% |
| Violences à dépositaires de l'autorité | 41 | -4,65% | 41,00 | 59 | -25,32% | 59,00 | 100 | -18,03% |
| Violences entre bande | 0 | - | - | 0 | - | - | 0 | - |
| Interventions pour différends familiaux | 116 | -31,76% | 9,42 | 1 116 | 21,44% | 90,58 | 1 232 | 13,13% |
| Infractions révélées par l'action des services | 537 | -8,67% | 47,99 | 582 | 12,36% | 52,01 | 1 119 | 1,18% |
| Recels | 113 | 8,65% | 52,80 | 101 | 57,81% | 47,20 | 214 | 27,38% |
| Proxénétisme | 0 | -100,00% | - | 3 | 200,00% | 100,00 | 3 | 50,00% |
| Infractions à la législation sur les stupéfiants | 315 | -5,69% | 48,99 | 328 | 8,25% | 51,01 | 643 | 0,94% |
| <i>dont trafic et revente de stupéfiants</i> | 64 | 10,34% | 53,78 | 55 | 12,24% | 46,22 | 119 | 11,21% |
| Débites de boissons, Alcool, Tabac | 3 | 0,00% | 37,50 | 5 | 66,67% | 62,50 | 8 | 33,33% |
| Délits à la police des étrangers | 27 | 8,00% | 48,21 | 29 | -36,96% | 51,79 | 56 | -21,13% |
| Port ou détention d'armes prohibées | 33 | -8,33% | 30,56 | 75 | 2,74% | 69,44 | 108 | -0,92% |
| Délits des courses et jeux | 1 | - | 100,00 | 0 | -100,00% | - | 1 | 0,00% |
| Délits d'interdiction de séjour et de paraître | 1 | - | 100,00 | 0 | - | - | 1 | - |
| Atteintes à l'environnement | 5 | -50,00% | 83,33 | 1 | -50,00% | 16,67 | 6 | -50,00% |
| Chasse et pêche | 2 | -71,43% | 100,00 | 0 | -100,00% | - | 2 | -75,00% |
| Faux documents d'identité | 7 | 16,67% | 35,00 | 13 | 116,67% | 65,00 | 20 | 66,67% |
| Faux documents concernant circulation véhicules | 4 | -69,23% | 80,00 | 1 | 0,00% | 20,00 | 5 | -64,29% |
| Autres faux documents administratifs | 2 | -81,82% | 33,33 | 4 | -33,33% | 66,67 | 6 | -64,71% |
| Travail clandestin | 23 | -34,29% | 56,10 | 18 | 100,00% | 43,90 | 41 | -6,82% |
| Emploi d'étranger sans titre de travail | 0 | -100,00% | - | 3 | 50,00% | 100,00 | 3 | -40,00% |
| Marchandage - prêt de main d'œuvre | 1 | - | 50,00 | 1 | - | 50,00 | 2 | - |
| Infractions routières (*) | 1 118 | -3,87% | 62,84 | 661 | -17,27% | 37,16 | 1 779 | -9,33% |
| Conduites sans permis de conduire | 192 | -16,16% | 44,86 | 236 | -20,00% | 55,14 | 428 | -18,32% |
| Conduites sous l'emprise d'un état alcoolique | 566 | -10,44% | 59,39 | 387 | -15,69% | 40,61 | 953 | -12,65% |
| Conduites sous l'emprise de produits stupéfiants | 120 | 93,55% | 77,92 | 34 | -17,07% | 22,08 | 154 | 49,51% |
| Conduites sous l'emprise d'un état alcoolique et sous l'emprise de produits stupéfiants | 11 | 37,50% | 73,33 | 4 | 0,00% | 26,67 | 15 | 25,00% |
| Les grands excès de vitesse | 229 | -1,29% | 100,00 | 0 | - | - | 229 | -1,29% |

| Délinquance constatée dans la circonscription de : | Troyes |
|--|--------------|
| Atteintes volontaires à l'intégrité physique | 1 451 |
| Violences physiques non crapuleuses | 870 |
| <i>dont homicides et tentatives d'homicides pour autre motifs</i> | 0 |
| <i>coups et blessures volontaires</i> | 668 |
| <i>prises d'otages dans un autre but, séquestrations</i> | 2 |
| <i>homicides commis contre enfants de moins de 15 ans</i> | 1 |
| <i>violences, mauvais traitements et abandons d'enfants.</i> | 140 |
| <i>violences à dépositaires autorité</i> | 59 |
| Violences physiques crapuleuses | 217 |
| <i>dont règlements de compte entre malfaiteurs</i> | 0 |
| <i>homicides et tentatives d'homicides pour voler ou à l'occasion de vols</i> | 0 |
| <i>prises d'otages à l'occasion de vols</i> | 0 |
| <i>vols à main armée (armes à feu)</i> | 6 |
| <i>vols avec arme blanche</i> | 14 |
| <i>vols avec violence sans arme</i> | 197 |
| Violences sexuelles | 98 |
| <i>dont viols sur majeur(e)s</i> | 18 |
| <i>viols sur mineur(e)s</i> | 19 |
| <i>harcèlements sexuels et autres agressions sexuelles contre des majeur(e)s</i> | 22 |
| <i>harcèlements sexuels et autres agressions sexuelles contre des mineur(e)s</i> | 39 |
| Menaces de violences | 266 |
| Atteintes aux biens | 4 460 |
| Vols à main armée (armes à feu) | 6 |
| Vols avec violences sans arme à feu | 211 |
| Vols avec entrée par ruse | 11 |
| Cambriolages | 572 |
| <i>dont résidences principales</i> | 276 |
| <i>résidences secondaires</i> | 4 |
| <i>locaux industriels, commerciaux, financiers</i> | 173 |
| <i>autres lieux</i> | 119 |
| Vols liés à l'automobile et aux deux roues à moteur | 1 064 |
| <i>dont vols d'automobiles</i> | 152 |
| <i>vols de véhicules de transport avec fret</i> | 0 |
| <i>vols de véhicules motorisés à deux roues</i> | 213 |
| <i>vols à la roulotte et d'accessoires sur véhicules immatriculés</i> | 699 |
| Vols simples au préjudice des particuliers | 910 |
| <i>dont vols à la tire</i> | 89 |
| <i>autres vols au préjudice de particuliers dans des locaux où lieux publics</i> | 601 |
| <i>autres vols au préjudice de particuliers dans des locaux où lieux privés</i> | 220 |
| Autres vols simples (a l'étalage, chantiers, etc...) | 595 |
| <i>dont vols à l'étalage</i> | 420 |
| <i>vols sur chantiers</i> | 13 |
| <i>vols sur exploitations agricoles</i> | 0 |
| <i>autres vols au préjudice d'établissements publics où privés</i> | 162 |
| Destructions et dégradations de biens | 1 091 |
| <i>dont attentats par explosifs contre les biens publics</i> | 0 |
| <i>attentats par explosifs contre les biens privés</i> | 0 |
| <i>incendies volontaires contre les biens publics</i> | 5 |
| <i>incendies volontaires contre les biens privés</i> | 69 |
| <i>autres destructions et dégradations de biens publics</i> | 61 |
| <i>destructions et dégradations de véhicules privés</i> | 341 |
| <i>autres destructions et dégradations de biens privés</i> | 615 |
| Escroqueries et infractions économiques et financières | 989 |
| Escroqueries, faux et contrefaçons | 951 |
| Délinquance économique et financière | 33 |
| Infractions à la législation sur les chèques (sf chèques volés) | 5 |
| Criminalité organisée et délinquance spécialisée | 34 |
| Infractions révélées par l'action des services | 577 |
| Recels | 100 |
| Proxénétisme | 2 |
| Infractions à la législation sur les stupéfiants | 326 |
| <i>dont trafic de stupéfiants</i> | 1 |
| <i>usage - revente de stupéfiants</i> | 53 |
| <i>usage de stupéfiants</i> | 271 |
| Débts de boissons, Alcool, Tabac | 5 |
| Délits à la police des étrangers | 29 |
| Port ou détention d'armes prohibées | 74 |
| Délits des courses et jeux | 0 |
| Délits d'interdiction de séjour et de paraître | 0 |
| Atteintes à l'environnement | 1 |
| Chasse et pêche | 0 |
| Faux documents d'identité | 13 |
| Faux documents concernant circulation véhicules | 1 |
| Autres faux documents administratifs | 4 |
| Travail clandestin | 18 |
| Emploi d'étranger sans titre de travail | 3 |
| Marchandage - prêt de main d'œuvre | 1 |

Département : AUBE (10)
Année 2010

| Délinquance constatée dans les compagnies de : | Bar-sur-Aube | Nogent-sur-Seine | Rosières-près-Troyes |
|--|--------------|------------------|----------------------|
| Atteintes volontaires à l'Intégrité physique | 238 | 274 | 240 |
| Violences physiques non crapuleuses | 169 | 194 | 172 |
| <i>dont homicides et tentatives d'homicides pour autre motifs</i> | 0 | 1 | 1 |
| <i>coups et blessures volontaires</i> | 145 | 159 | 157 |
| <i>prises d'otages dans un autre but, séquestrations</i> | 1 | 2 | 1 |
| <i>homicides commis contre enfants de moins de 15 ans</i> | 0 | 0 | 0 |
| <i>violences, mauvais traitements et abandons d'enfants.</i> | 8 | 12 | 7 |
| <i>violences à dépositaires autorité</i> | 15 | 20 | 6 |
| Violences physiques crapuleuses | 11 | 11 | 4 |
| <i>dont règlements de compte entre malfaiteurs</i> | 0 | 0 | 0 |
| <i>homicides et tentatives d'homicides pour voler ou à l'occasion de vols</i> | 0 | 0 | 0 |
| <i>prises d'otages à l'occasion de vols</i> | 0 | 0 | 0 |
| <i>vols à main armée (armes à feu)</i> | 2 | 2 | 1 |
| <i>vols avec arme blanche</i> | 3 | 1 | 0 |
| <i>vols avec violence sans arme</i> | 6 | 8 | 3 |
| Violences sexuelles | 12 | 17 | 14 |
| <i>dont viols sur majeur(e)s</i> | 4 | 3 | 0 |
| <i>viols sur mineur(e)s</i> | 1 | 3 | 6 |
| <i>harcèlements sexuels et autres agressions sexuelles contre des majeur(e)s</i> | 2 | 3 | 1 |
| <i>harcèlements sexuels et autres agressions sexuelles contre des mineur(e)s</i> | 5 | 8 | 7 |
| Menaces de violences | 46 | 52 | 50 |
| Atteintes aux biens | 1 345 | 1 101 | 1 325 |
| Vols à main armée (armes à feu) | 2 | 2 | 1 |
| Vols avec violences sans arme à feu | 9 | 9 | 3 |
| Vols avec entrée par ruse | 6 | 3 | 4 |
| Cambriolages | 288 | 246 | 317 |
| <i>dont résidences principales</i> | 99 | 97 | 137 |
| <i>résidences secondaires</i> | 27 | 25 | 38 |
| <i>locaux industriels, commerciaux, financiers</i> | 74 | 64 | 70 |
| <i>autres lieux</i> | 88 | 60 | 72 |
| Vols liés à l'automobile et aux deux roues à moteur | 302 | 252 | 317 |
| <i>dont vols d'automobiles</i> | 103 | 77 | 100 |
| <i>vols de véhicules de transport avec fret</i> | 0 | 2 | 0 |
| <i>vols de véhicules motorisés à deux roues</i> | 22 | 29 | 25 |
| <i>vols à la roulotte et d'accessoires sur véhicules immatriculés</i> | 177 | 144 | 192 |
| Vols simples au préjudice des particuliers | 352 | 306 | 354 |
| <i>dont vols à la tire</i> | 21 | 13 | 12 |
| <i>autres vols au préjudice de particuliers dans des locaux où lieux publics</i> | 123 | 138 | 129 |
| <i>autres vols au préjudice de particuliers dans des locaux où lieux privés</i> | 208 | 155 | 213 |
| Autres vols simples (a l'étalage, chantiers, etc...) | 194 | 149 | 205 |
| <i>dont vols à l'étalage</i> | 22 | 16 | 21 |
| <i>vols sur chantiers</i> | 29 | 34 | 20 |
| <i>vols sur exploitations agricoles</i> | 94 | 42 | 83 |
| <i>autres vols au préjudice d'établissements publics où privés</i> | 49 | 57 | 81 |
| Destructions et dégradations de biens | 192 | 134 | 124 |
| <i>dont attentats par explosifs contre les biens publics</i> | 0 | 0 | 0 |
| <i>attentats par explosifs contre les biens privés</i> | 0 | 0 | 0 |
| <i>incendies volontaires contre les biens publics</i> | 6 | 1 | 2 |
| <i>incendies volontaires contre les biens privés</i> | 26 | 18 | 12 |
| <i>autres destructions et dégradations de biens publics</i> | 48 | 36 | 39 |
| <i>destructions et dégradations de véhicules privés</i> | 49 | 43 | 44 |
| <i>autres destructions et dégradations de biens privés</i> | 63 | 36 | 27 |
| Escroqueries et infractions économiques et financières | 354 | 198 | 285 |
| Escroqueries, faux et contrefaçons | 316 | 189 | 269 |
| Délinquance économique et financière | 14 | 8 | 12 |
| Infractions à la législation sur les chèques (sf chèques volés) | 24 | 1 | 4 |
| Criminalité organisée et délinquance spécialisée | 10 | 13 | 10 |
| Infractions révélées par l'action des services | 161 | 156 | 128 |
| Recels | 30 | 65 | 13 |
| Proxénétisme | 0 | 0 | 0 |
| Infractions à la législation sur les stupéfiants | 89 | 65 | 98 |
| <i>dont trafic de stupéfiants</i> | 3 | 4 | 4 |
| <i>usage - revente de stupéfiants</i> | 28 | 8 | 15 |
| <i>usage de stupéfiants</i> | 43 | 42 | 73 |
| Délits de boissons, Alcool, Tabac | 1 | 0 | 2 |
| Délits à la police des étrangers | 3 | 8 | 2 |
| Port ou détention d'armes prohibées | 27 | 5 | 1 |
| Délits des courses et jeux | 0 | 0 | 1 |
| Délits d'interdiction de séjour et de paraître | 0 | 1 | 0 |
| Atteintes à l'environnement | 2 | 1 | 2 |
| Chasse et pêche | 0 | 1 | 1 |
| Faux documents d'identité | 1 | 2 | 1 |
| Faux documents concernant circulation véhicules | 1 | 0 | 2 |
| Autres faux documents administratifs | 0 | 1 | 0 |
| Travail clandestin | 6 | 7 | 5 |
| Emploi d'étranger sans titre de travail | 0 | 0 | 0 |
| Marchandage - prêt de main d'œuvre | 1 | 0 | 0 |

DÉPARTEMENT DE LA MARNE (51)

| Données départementales année 2010 (services de police et unités de gendarmerie) | Gendarmerie nationale | | | Police nationale | | | Total | |
|---|-----------------------|----------------|--------------------|------------------|----------------|--------------------|---------------|----------------|
| | nombre | variation | part dans le total | nombre | variation | part dans le total | nombre | variation |
| Atteintes volontaires à l'Intégrité physique | 951 | 1,93% | 20,75 | 3 633 | -2,23% | 79,25 | 4 584 | -1,40% |
| Violences physiques non crapuleuses | 677 | 9,72% | 24,04 | 2 139 | 2,54% | 75,96 | 2 816 | 4,18% |
| <i>dont homicides et tentatives d'homicides pour autre motifs</i> | 3 | -25,00% | 30,00 | 7 | 16,67% | 70,00 | 10 | 0,00% |
| <i>coups et blessures volontaires</i> | 586 | 13,35% | 27,07 | 1 579 | 7,34% | 72,93 | 2 165 | 8,90% |
| <i>prises d'otages dans un autre but, séquestrations</i> | 5 | -16,67% | 23,81 | 16 | 6,67% | 76,19 | 21 | 0,00% |
| <i>homicides commis contre enfants de moins de 15 ans</i> | 0 | - | - | 0 | - | - | 0 | - |
| <i>violences, mauvais traitements et abandons d'enfants.</i> | 30 | -21,05% | 9,23 | 295 | -15,71% | 90,77 | 325 | -16,24% |
| <i>violences à dépositaires autorité</i> | 53 | 1,92% | 17,97 | 242 | -0,82% | 82,03 | 295 | -0,34% |
| Violences physiques crapuleuses | 58 | -10,77% | 8,19 | 650 | -19,45% | 91,81 | 708 | -18,81% |
| <i>dont règlements de compte entre malfaiteurs</i> | 0 | -100,00% | - | 0 | - | - | 0 | -100,00% |
| <i>homicides et tentatives d'homicides pour voler ou à l'occasion de vols</i> | 1 | - | 100,00 | 0 | - | - | 1 | - |
| <i>prises d'otages à l'occasion de vols</i> | 0 | - | - | 0 | - | - | 0 | - |
| <i>vols à main armée (armes à feu)</i> | 12 | 50,00% | 33,33 | 24 | -4,00% | 66,67 | 36 | 9,09% |
| <i>vols avec arme blanche</i> | 10 | 25,00% | 16,95 | 49 | -24,62% | 83,05 | 59 | -19,18% |
| <i>vols avec violence sans arme</i> | 35 | -25,53% | 5,72 | 577 | -19,53% | 94,28 | 612 | -19,90% |
| Violences sexuelles | 48 | -11,11% | 20,43 | 187 | 0,54% | 79,57 | 235 | -2,08% |
| <i>dont viols sur majeur(e)s</i> | 9 | -18,18% | 19,57 | 37 | 19,35% | 80,43 | 46 | 9,52% |
| <i>viols sur mineur(e)s</i> | 13 | 44,44% | 30,95 | 29 | -14,71% | 69,05 | 42 | -2,33% |
| <i>harcèlements sexuels et autres agressions sexuelles contre des majeur(e)s</i> | 7 | 0,00% | 11,11 | 56 | 7,69% | 88,89 | 63 | 6,78% |
| <i>harcèlements sexuels et autres agressions sexuelles contre des mineur(e)s</i> | 19 | -29,63% | 22,62 | 65 | -5,80% | 77,38 | 84 | -12,50% |
| Menaces de violences | 168 | -14,72% | 20,36 | 657 | 3,14% | 79,64 | 825 | -1,08% |
| Atteintes aux biens | 6 136 | -5,00% | 28,82 | 15 153 | 0,01% | 71,18 | 21 289 | -1,49% |
| Vols à main armée (armes à feu) | 12 | 50,00% | 33,33 | 24 | -4,00% | 66,67 | 36 | 9,09% |
| Vols avec violences sans arme à feu | 45 | -18,18% | 6,71 | 626 | -19,95% | 93,29 | 671 | -19,83% |
| Vols avec entrée par ruse | 21 | -22,22% | 52,50 | 19 | -54,76% | 47,50 | 40 | -42,03% |
| Cambriolages | 1 546 | -1,84% | 50,24 | 1 531 | -1,61% | 49,76 | 3 077 | -1,72% |
| <i>dont vols par effraction de résidences principales et secondaires</i> | 818 | 7,07% | 49,16 | 846 | 15,73% | 50,84 | 1 664 | 11,30% |
| <i>vols par effraction de locaux industriels, commerciaux ou financiers</i> | 363 | -20,57% | 55,08 | 296 | -23,71% | 44,92 | 659 | -22,01% |
| Vols liés à l'automobile et aux deux roues à moteur | 1 655 | -19,85% | 33,01 | 3 358 | -4,63% | 66,99 | 5 013 | -10,26% |
| Vols simples au préjudice des particuliers | 1 325 | -4,06% | 25,01 | 3 973 | 18,14% | 74,99 | 5 298 | 11,68% |
| Autres vols simples (a l'étalage, chantiers, etc...) | 757 | 24,92% | 41,55 | 1 065 | 20,61% | 58,45 | 1 822 | 22,36% |
| Destructions et dégradations de biens | 775 | 4,45% | 14,53 | 4 557 | -8,48% | 85,47 | 5 332 | -6,80% |
| Escroqueries et infractions économiques et financières | 1 173 | 25,19% | 32,69 | 2 415 | 14,89% | 67,31 | 3 588 | 18,07% |
| Escroqueries, faux et contrefaçons | 1 115 | 29,65% | 32,36 | 2 331 | 26,14% | 67,64 | 3 446 | 27,25% |
| Délinquance économique et financière | 44 | -21,43% | 44,90 | 54 | -50,00% | 55,10 | 98 | -40,24% |
| Infractions à la législation sur les chèques (sf chèques volés) | 14 | -33,33% | 31,82 | 30 | -79,45% | 68,18 | 44 | -73,65% |
| Criminalité organisée et délinquance spécialisée | 53 | -20,90% | 37,06 | 90 | -21,74% | 62,94 | 143 | -21,43% |
| Phénomènes de type urbain | 53 | 1,92% | 17,91 | 243 | -1,22% | 82,09 | 296 | -0,67% |
| Violences à dépositaires de l'autorité | 53 | 1,92% | 17,97 | 242 | -0,82% | 82,03 | 295 | -0,34% |
| Violences entre bande | 0 | - | - | 1 | -50,00% | 100,00 | 1 | -50,00% |
| Interventions pour différends familiaux | 131 | -9,03% | 5,34 | 2 320 | -3,41% | 94,66 | 2 451 | -3,73% |
| Infractions révélées par l'action des services | 654 | -5,49% | 27,25 | 1 746 | -11,59% | 72,75 | 2 400 | -10,01% |
| Recels | 107 | -25,17% | 29,97 | 250 | 7,30% | 70,03 | 357 | -5,05% |
| Proxénétisme | 1 | - | 100,00 | 0 | -100,00% | - | 1 | -66,67% |
| Infractions à la législation sur les stupéfiants | 430 | 3,86% | 29,41 | 1 032 | -9,95% | 70,59 | 1 462 | -6,28% |
| <i>dont trafic et revente de stupéfiants</i> | 129 | -12,84% | 50,19 | 128 | -16,88% | 49,81 | 257 | -14,90% |
| Débites de boissons, Alcool, Tabac | 2 | 0,00% | 50,00 | 2 | -60,00% | 50,00 | 4 | -42,86% |
| Délits à la police des étrangers | 10 | -67,74% | 6,71 | 139 | -24,04% | 93,29 | 149 | -30,37% |
| Port ou détention d'armes prohibées | 44 | 15,79% | 14,97 | 250 | -6,02% | 85,03 | 294 | -3,29% |
| Délits des courses et jeux | 1 | - | 100,00 | 0 | -100,00% | - | 1 | 0,00% |
| Délits d'interdiction de séjour et de paraître | 0 | -100,00% | - | 1 | - | 100,00 | 1 | -50,00% |
| Atteintes à l'environnement | 19 | 35,71% | 90,48 | 2 | -33,33% | 9,52 | 21 | 23,53% |
| Chasse et pêche | 3 | 50,00% | 100,00 | 0 | -100,00% | - | 3 | -25,00% |
| Faux documents d'identité | 3 | -40,00% | 17,65 | 14 | -41,67% | 82,35 | 17 | -41,38% |
| Faux documents concernant circulation véhicules | 4 | -55,56% | 14,29 | 24 | 9,09% | 85,71 | 28 | -9,68% |
| Autres faux documents administratifs | 6 | -33,33% | 54,55 | 5 | -44,44% | 45,45 | 11 | -38,89% |
| Travail clandestin | 23 | 9,52% | 58,97 | 16 | -63,64% | 41,03 | 39 | -40,00% |
| Emploi d'étranger sans titre de travail | 0 | -100,00% | - | 11 | -66,67% | 100,00 | 11 | -68,57% |
| Marchandage - prêt de main d'œuvre | 1 | - | 100,00 | 0 | -100,00% | - | 1 | 0,00% |
| Infractions routières (*) | 1 623 | 6,78% | 46,96 | 1 833 | -1,08% | 53,04 | 3 456 | 2,46% |
| Conduites sans permis de conduire | 315 | 10,14% | 45,59 | 376 | 4,74% | 54,41 | 691 | 7,13% |
| Conduites sous l'emprise d'un état alcoolique | 844 | -5,17% | 40,38 | 1 246 | -2,73% | 59,62 | 2 090 | -3,73% |
| Conduites sous l'emprise de produits stupéfiants | 174 | 216,36% | 52,73 | 156 | 16,42% | 47,27 | 330 | 74,60% |
| Conduites sous l'emprise d'un état alcoolique et sous l'emprise de produits stupéfiants | 23 | 64,29% | 33,82 | 45 | -33,82% | 66,18 | 68 | -17,07% |
| Les grands excès de vitesse | 267 | -2,91% | 96,39 | 10 | -9,09% | 3,61 | 277 | -3,15% |

| Délinquance constatée dans les circonscriptions de : | Châlons-en-Champagne | Épernay | Reims |
|--|----------------------|--------------|---------------|
| Atteintes volontaires à l'Intégrité physique | 652 | 394 | 2 581 |
| Violences physiques non crapuleuses | 400 | 227 | 1 508 |
| <i>dont homicides et tentatives d'homicides pour autre motifs</i> | <i>1</i> | <i>0</i> | <i>4</i> |
| <i>coups et blessures volontaires</i> | <i>278</i> | <i>170</i> | <i>1 131</i> |
| <i>prises d'otages dans un autre but, séquestrations</i> | <i>3</i> | <i>0</i> | <i>11</i> |
| <i>homicides commis contre enfants de moins de 15 ans</i> | <i>0</i> | <i>0</i> | <i>0</i> |
| <i>violences, mauvais traitements et abandons d'enfants.</i> | <i>73</i> | <i>34</i> | <i>188</i> |
| <i>violences à dépositaires autorité</i> | <i>45</i> | <i>23</i> | <i>174</i> |
| Violences physiques crapuleuses | 68 | 71 | 510 |
| <i>dont règlements de compte entre malfaiteurs</i> | <i>0</i> | <i>0</i> | <i>0</i> |
| <i>homicides et tentatives d'homicides pour voler ou à l'occasion de vols</i> | <i>0</i> | <i>0</i> | <i>0</i> |
| <i>prises d'otages à l'occasion de vols</i> | <i>0</i> | <i>0</i> | <i>0</i> |
| <i>vols à main armée (armes à feu)</i> | <i>1</i> | <i>5</i> | <i>17</i> |
| <i>vols avec arme blanche</i> | <i>5</i> | <i>3</i> | <i>41</i> |
| <i>vols avec violence sans arme</i> | <i>62</i> | <i>63</i> | <i>452</i> |
| Violences sexuelles | 26 | 14 | 147 |
| <i>dont viols sur majeur(e)s</i> | <i>5</i> | <i>1</i> | <i>31</i> |
| <i>viols sur mineur(e)s</i> | <i>3</i> | <i>2</i> | <i>24</i> |
| <i>harcèlements sexuels et autres agressions sexuelles contre des majeur(e)s</i> | <i>11</i> | <i>4</i> | <i>41</i> |
| <i>harcèlements sexuels et autres agressions sexuelles contre des mineur(e)s</i> | <i>7</i> | <i>7</i> | <i>51</i> |
| Menaces de violences | 158 | 82 | 416 |
| Atteintes aux biens | 2 764 | 1 384 | 10 999 |
| Vols à main armée (armes à feu) | 1 | 5 | 17 |
| Vols avec violences sans arme à feu | 67 | 66 | 493 |
| Vols avec entrée par ruse | 8 | 0 | 11 |
| Cambriolages | 363 | 241 | 926 |
| <i>dont résidences principales</i> | <i>91</i> | <i>122</i> | <i>627</i> |
| <i>résidences secondaires</i> | <i>1</i> | <i>0</i> | <i>5</i> |
| <i>locaux industriels, commerciaux, financiers</i> | <i>70</i> | <i>63</i> | <i>162</i> |
| <i>autres lieux</i> | <i>201</i> | <i>56</i> | <i>132</i> |
| Vols liés à l'automobile et aux deux roues à moteur | 564 | 343 | 2 448 |
| <i>dont vols d'automobiles</i> | <i>118</i> | <i>106</i> | <i>512</i> |
| <i>vols de véhicules de transport avec fret</i> | <i>0</i> | <i>0</i> | <i>0</i> |
| <i>vols de véhicules motorisés à deux roues</i> | <i>114</i> | <i>77</i> | <i>462</i> |
| <i>vols à la roulotte et d'accessoires sur véhicules immatriculés</i> | <i>332</i> | <i>160</i> | <i>1 474</i> |
| Vols simples au préjudice des particuliers | 713 | 253 | 3 007 |
| <i>dont vols à la tire</i> | <i>85</i> | <i>18</i> | <i>217</i> |
| <i>autres vols au préjudice de particuliers dans des locaux où lieux publics</i> | <i>365</i> | <i>124</i> | <i>1 805</i> |
| <i>autres vols au préjudice de particuliers dans des locaux où lieux privés</i> | <i>263</i> | <i>111</i> | <i>985</i> |
| Autres vols simples (a l'étalage, chantiers, etc...) | 194 | 130 | 741 |
| <i>dont vols à l'étalage</i> | <i>82</i> | <i>52</i> | <i>251</i> |
| <i>vols sur chantiers</i> | <i>13</i> | <i>9</i> | <i>149</i> |
| <i>vols sur exploitations agricoles</i> | <i>1</i> | <i>0</i> | <i>0</i> |
| <i>autres vols au préjudice d'établissements publics où privés</i> | <i>98</i> | <i>69</i> | <i>341</i> |
| Destructions et dégradations de biens | 854 | 346 | 3 356 |
| <i>dont attentats par explosifs contre les biens publics</i> | <i>0</i> | <i>0</i> | <i>0</i> |
| <i>attentats par explosifs contre les biens privés</i> | <i>0</i> | <i>0</i> | <i>0</i> |
| <i>incendies volontaires contre les biens publics</i> | <i>25</i> | <i>0</i> | <i>10</i> |
| <i>incendies volontaires contre les biens privés</i> | <i>80</i> | <i>30</i> | <i>442</i> |
| <i>autres destructions et dégradations de biens publics</i> | <i>57</i> | <i>24</i> | <i>84</i> |
| <i>destructions et dégradations de véhicules privés</i> | <i>272</i> | <i>115</i> | <i>1 245</i> |
| <i>autres destructions et dégradations de biens privés</i> | <i>420</i> | <i>177</i> | <i>1 575</i> |
| Escroqueries et infractions économiques et financières | 316 | 91 | 1 953 |
| Escroqueries, faux et contrefaçons | 299 | 87 | 1 922 |
| Délinquance économique et financière | 8 | 3 | 11 |
| Infractions à la législation sur les chèques (sf chèques volés) | 9 | 1 | 20 |
| Criminalité organisée et délinquance spécialisée | 12 | 7 | 56 |
| Infractions révélées par l'action des services | 293 | 156 | 1 128 |
| Recels | 70 | 18 | 159 |
| Proxénétisme | 0 | 0 | 0 |
| Infractions à la législation sur les stupéfiants | 157 | 86 | 708 |
| <i>dont trafic de stupéfiants</i> | <i>0</i> | <i>1</i> | <i>10</i> |
| <i>usage - revente de stupéfiants</i> | <i>5</i> | <i>12</i> | <i>59</i> |
| <i>usage de stupéfiants</i> | <i>152</i> | <i>72</i> | <i>637</i> |
| Débits de boissons, Alcool, Tabac | 0 | 1 | 1 |
| Délits à la police des étrangers | 17 | 15 | 57 |
| Port ou détention d'armes prohibées | 39 | 32 | 179 |
| Délits des courses et jeux | 0 | 0 | 0 |
| Délits d'interdiction de séjour et de paraître | 0 | 0 | 1 |
| Atteintes à l'environnement | 2 | 0 | 0 |
| Chasse et pêche | 0 | 0 | 0 |
| Faux documents d'identité | 4 | 1 | 7 |
| Faux documents concernant circulation véhicules | 1 | 0 | 6 |
| Autres faux documents administratifs | 0 | 0 | 5 |
| Travail clandestin | 3 | 2 | 3 |
| Emploi d'étranger sans titre de travail | 0 | 1 | 2 |
| Marchandage - prêt de main d'œuvre | 0 | 0 | 0 |

| Délinquance constatée dans les compagnies de : | Châlons-en-Champagne | Épernay | Reims | Sainte-Menehould | Vitry-le-François |
|--|----------------------|--------------|--------------|------------------|-------------------|
| Atteintes volontaires à l'intégrité physique | 103 | 264 | 194 | 30 | 355 |
| Violences physiques non crapuleuses | 85 | 204 | 120 | 23 | 241 |
| <i>dont homicides et tentatives d'homicides pour autre motifs</i> | 0 | 0 | 0 | 0 | 2 |
| <i>coups et blessures volontaires</i> | 78 | 182 | 104 | 13 | 207 |
| <i>prises d'otages dans un autre but, séquestrations</i> | 0 | 2 | 0 | 0 | 3 |
| <i>homicides commis contre enfants de moins de 15 ans</i> | 0 | 0 | 0 | 0 | 0 |
| <i>violences, mauvais traitements et abandons d'enfants.</i> | 1 | 12 | 7 | 4 | 6 |
| <i>violences à dépositaires autorisé</i> | 6 | 8 | 9 | 6 | 23 |
| Violences physiques crapuleuses | 3 | 15 | 20 | 2 | 18 |
| <i>dont règlements de compte entre malfaiteurs</i> | 0 | 0 | 0 | 0 | 0 |
| <i>homicides et tentatives d'homicides pour voler ou à l'occasion de vols</i> | 0 | 1 | 0 | 0 | 0 |
| <i>prises d'otages à l'occasion de vols</i> | 0 | 0 | 0 | 0 | 0 |
| <i>vols à main armée (armes à feu)</i> | 0 | 6 | 6 | 0 | 0 |
| <i>vols avec arme blanche</i> | 1 | 2 | 4 | 1 | 2 |
| <i>vols avec violence sans arme</i> | 2 | 6 | 10 | 1 | 16 |
| Violences sexuelles | 6 | 12 | 8 | 1 | 21 |
| <i>dont viols sur majeur(e)s</i> | 1 | 3 | 0 | 0 | 5 |
| <i>viols sur mineur(e)s</i> | 2 | 1 | 2 | 0 | 8 |
| <i>harcèlements sexuels et autres agressions sexuelles contre des majeur(e)s</i> | 0 | 2 | 2 | 0 | 3 |
| <i>harcèlements sexuels et autres agressions sexuelles contre des mineur(e)s</i> | 3 | 6 | 4 | 1 | 5 |
| Menaces de violences | 9 | 33 | 46 | 4 | 75 |
| Atteintes aux biens | 578 | 1 900 | 1 894 | 181 | 1 526 |
| Vols à main armée (armes à feu) | 0 | 6 | 6 | 0 | 0 |
| Vols avec violences sans arme à feu | 3 | 8 | 14 | 2 | 18 |
| Vols avec entrée par ruse | 1 | 6 | 4 | 2 | 8 |
| Cambriolages | 154 | 620 | 465 | 43 | 264 |
| <i>dont résidences principales</i> | 79 | 272 | 266 | 15 | 122 |
| <i>résidences secondaires</i> | 1 | 43 | 6 | 5 | 9 |
| <i>locaux industriels, commerciaux, financiers</i> | 30 | 163 | 120 | 11 | 39 |
| <i>autres lieux</i> | 44 | 142 | 73 | 12 | 94 |
| Vols liés à l'automobile et aux deux roues à moteur | 130 | 524 | 533 | 34 | 402 |
| <i>dont vols d'automobiles</i> | 62 | 173 | 185 | 15 | 166 |
| <i>vols de véhicules de transport avec fret</i> | 0 | 0 | 0 | 0 | 0 |
| <i>vols de véhicules motorisés à deux roues</i> | 10 | 65 | 30 | 3 | 16 |
| <i>vols à la roulotte et d'accessoires sur véhicules immatriculés</i> | 58 | 286 | 318 | 16 | 220 |
| Vols simples au préjudice des particuliers | 133 | 311 | 424 | 48 | 401 |
| <i>dont vols à la tire</i> | 4 | 16 | 31 | 2 | 40 |
| <i>autres vols au préjudice de particuliers dans des locaux où lieux publics</i> | 36 | 121 | 170 | 17 | 127 |
| <i>autres vols au préjudice de particuliers dans des locaux où lieux privés</i> | 93 | 174 | 223 | 29 | 234 |
| Autres vols simples (a l'étalage, chantiers, etc...) | 92 | 215 | 180 | 30 | 225 |
| <i>dont vols à l'étalage</i> | 10 | 24 | 17 | 3 | 30 |
| <i>vols sur chantiers</i> | 13 | 40 | 26 | 2 | 38 |
| <i>vols sur exploitations agricoles</i> | 33 | 65 | 58 | 13 | 90 |
| <i>autres vols au préjudice d'établissements publics où privés</i> | 36 | 86 | 79 | 12 | 67 |
| Destructions et dégradations de biens | 65 | 210 | 268 | 22 | 208 |
| <i>dont attentats par explosifs contre les biens publics</i> | 0 | 0 | 0 | 0 | 0 |
| <i>attentats par explosifs contre les biens privés</i> | 0 | 0 | 0 | 0 | 0 |
| <i>incendies volontaires contre les biens publics</i> | 0 | 3 | 6 | 1 | 1 |
| <i>incendies volontaires contre les biens privés</i> | 21 | 42 | 69 | 0 | 27 |
| <i>autres destructions et dégradations de biens publics</i> | 23 | 34 | 40 | 14 | 34 |
| <i>destructions et dégradations de véhicules privés</i> | 13 | 70 | 79 | 4 | 86 |
| <i>autres destructions et dégradations de biens privés</i> | 8 | 61 | 74 | 3 | 60 |
| Escroqueries et infractions économiques et financières | 151 | 331 | 392 | 19 | 262 |
| Escroqueries, faux et contrefaçons | 142 | 315 | 374 | 18 | 252 |
| Délinquance économique et financière | 8 | 12 | 14 | 1 | 5 |
| Infractions à la législation sur les chèques (sf chèques volés) | 1 | 4 | 4 | 0 | 5 |
| Criminalité organisée et délinquance spécialisée | 5 | 16 | 14 | 0 | 11 |
| Infractions révélées par l'action des services | 108 | 109 | 197 | 9 | 184 |
| Recels | 12 | 28 | 39 | 3 | 24 |
| Proxénétisme | 0 | 0 | 0 | 0 | 1 |
| Infractions à la législation sur les stupéfiants | 82 | 51 | 134 | 2 | 126 |
| <i>dont trafic de stupéfiants</i> | 2 | 1 | 3 | 0 | 1 |
| <i>usage - revente de stupéfiants</i> | 13 | 22 | 42 | 0 | 33 |
| <i>usage de stupéfiants</i> | 67 | 28 | 89 | 2 | 92 |
| Débts de boissons, Alcool, Tabac | 0 | 1 | 1 | 0 | 0 |
| Délits à la police des étrangers | 0 | 1 | 2 | 0 | 2 |
| Port ou détention d'armes prohibées | 1 | 8 | 11 | 0 | 23 |
| Délits des courses et jeux | 1 | 0 | 0 | 0 | 0 |
| Délits d'interdiction de séjour et de paraître | 0 | 0 | 0 | 0 | 0 |
| Atteintes à l'environnement | 4 | 6 | 2 | 4 | 3 |
| Chasse et pêche | 0 | 2 | 0 | 0 | 1 |
| Faux documents d'identité | 2 | 0 | 1 | 0 | 0 |
| Faux documents concernant circulation véhicules | 1 | 1 | 1 | 0 | 0 |
| Autres faux documents administratifs | 1 | 3 | 1 | 0 | 1 |
| Travail clandestin | 3 | 8 | 5 | 0 | 3 |
| Emploi d'étranger sans titre de travail | 0 | 0 | 0 | 0 | 0 |
| Marchandage - prêt de main d'œuvre | 1 | 0 | 0 | 0 | 0 |

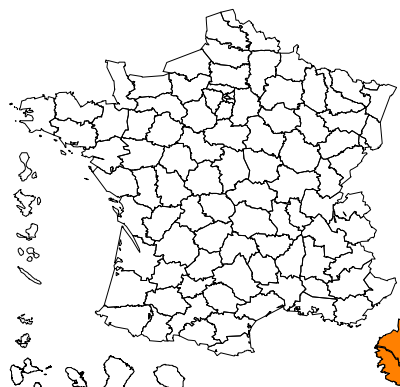
DÉPARTEMENT DE LA HAUTE-MARNE (52)

| Données départementales année 2010 (services de police et unités de gendarmerie) | Gendarmerie nationale | | | Police nationale | | | Total | |
|---|-----------------------|----------------|--------------------|------------------|----------------|--------------------|--------------|----------------|
| | nombre | variation | part dans le total | nombre | variation | part dans le total | nombre | variation |
| Atteintes volontaires à l'Intégrité physique | 427 | -2,73% | 42,61 | 575 | -5,43% | 57,39 | 1 002 | -4,30% |
| Violences physiques non crapuleuses | 296 | 4,96% | 46,76 | 337 | -14,03% | 53,24 | 633 | -6,08% |
| <i>dont homicides et tentatives d'homicides pour autre motifs</i> | 3 | 0,00% | 60,00 | 2 | 100,00% | 40,00 | 5 | 25,00% |
| <i>coups et blessures volontaires</i> | 258 | 6,17% | 49,90 | 259 | -16,45% | 50,10 | 517 | -6,51% |
| <i>prises d'otages dans un autre but, séquestrations</i> | 2 | 0,00% | 66,67 | 1 | -66,67% | 33,33 | 3 | -40,00% |
| <i>homicides commis contre enfants de moins de 15 ans</i> | 0 | - | - | 0 | - | - | 0 | - |
| <i>violences, mauvais traitements et abandons d'enfants.</i> | 15 | 0,00% | 39,47 | 23 | -14,81% | 60,53 | 38 | -9,52% |
| <i>violences à dépositaires autorité</i> | 18 | -5,26% | 25,71 | 52 | 1,96% | 74,29 | 70 | 0,00% |
| Violences physiques crapuleuses | 19 | 0,00% | 21,59 | 69 | -11,54% | 78,41 | 88 | -9,28% |
| <i>dont règlements de compte entre malfaiteurs</i> | 0 | - | - | 0 | - | - | 0 | - |
| <i>homicides et tentatives d'homicides pour voler ou à l'occasion de vols</i> | 0 | - | - | 0 | - | - | 0 | - |
| <i>prises d'otages à l'occasion de vols</i> | 0 | - | - | 0 | - | - | 0 | - |
| <i>vols à main armée (armes à feu)</i> | 0 | -100,00% | - | 3 | -25,00% | 100,00 | 3 | -72,73% |
| <i>vols avec arme blanche</i> | 2 | -33,33% | 28,57 | 5 | 25,00% | 71,43 | 7 | 0,00% |
| <i>vols avec violence sans arme</i> | 17 | 88,89% | 21,79 | 61 | -12,86% | 78,21 | 78 | -1,27% |
| Violences sexuelles | 38 | -9,52% | 46,34 | 44 | 25,71% | 53,66 | 82 | 6,49% |
| <i>dont viols sur majeur(e)s</i> | 9 | 12,50% | 56,25 | 7 | 16,67% | 43,75 | 16 | 14,29% |
| <i>viols sur mineur(e)s</i> | 7 | -58,82% | 43,75 | 9 | 50,00% | 56,25 | 16 | -30,43% |
| <i>harcèlements sexuels et autres agressions sexuelles contre des majeur(e)s</i> | 2 | -60,00% | 16,67 | 10 | 100,00% | 83,33 | 12 | 20,00% |
| <i>harcèlements sexuels et autres agressions sexuelles contre des mineur(e)s</i> | 20 | 66,67% | 52,63 | 18 | 0,00% | 47,37 | 38 | 26,67% |
| Menaces de violences | 74 | -22,92% | 37,19 | 125 | 21,36% | 62,81 | 199 | 0,00% |
| Atteintes aux biens | 2 213 | -17,21% | 53,18 | 1 948 | -19,24% | 46,82 | 4 161 | -18,17% |
| Vols à main armée (armes à feu) | 0 | -100,00% | - | 3 | -25,00% | 100,00 | 3 | -72,73% |
| Vols avec violences sans arme à feu | 19 | 58,33% | 22,35 | 66 | -10,81% | 77,65 | 85 | -1,16% |
| Vols avec entrée par ruse | 7 | -22,22% | 58,33 | 5 | -54,55% | 41,67 | 12 | -40,00% |
| Cambriolages | 432 | -14,12% | 56,92 | 327 | -8,91% | 43,08 | 759 | -11,95% |
| <i>dont vols par effraction de résidences principales et secondaires</i> | 241 | -8,37% | 56,84 | 183 | 42,97% | 43,16 | 424 | 8,44% |
| <i>vols par effraction de locaux industriels, commerciaux ou financiers</i> | 95 | -24,60% | 54,91 | 78 | -30,36% | 45,09 | 173 | -27,31% |
| Vols liés à l'automobile et aux deux roues à moteur | 549 | -27,19% | 48,93 | 573 | -14,99% | 51,07 | 1 122 | -21,43% |
| Vols simples au préjudice des particuliers | 630 | -6,39% | 60,93 | 404 | -16,18% | 39,07 | 1 034 | -10,48% |
| Autres vols simples (a l'étalage, chantiers, etc...) | 316 | 8,59% | 62,08 | 193 | 23,72% | 37,92 | 509 | 13,87% |
| Destructions et dégradations de biens | 260 | -38,68% | 40,82 | 377 | -42,18% | 59,18 | 637 | -40,80% |
| Escroqueries et infractions économiques et financières | 638 | -16,82% | 64,57 | 350 | -20,45% | 35,43 | 988 | -18,14% |
| Escroqueries, faux et contrefaçons | 570 | -20,94% | 62,91 | 336 | -20,00% | 37,09 | 906 | -20,60% |
| Délinquance économique et financière | 54 | 157,14% | 83,08 | 11 | 120,00% | 16,92 | 65 | 150,00% |
| Infractions à la législation sur les chèques (sf chèques volés) | 14 | -44,00% | 82,35 | 3 | -80,00% | 17,65 | 17 | -57,50% |
| Criminalité organisée et délinquance spécialisée | 23 | -28,13% | 54,76 | 19 | 11,76% | 45,24 | 42 | -14,29% |
| Phénomènes de type urbain | 18 | -5,26% | 25,71 | 52 | 1,96% | 74,29 | 70 | 0,00% |
| Violences à dépositaires de l'autorité | 18 | -5,26% | 25,71 | 52 | 1,96% | 74,29 | 70 | 0,00% |
| Violences entre bande | 0 | - | - | 0 | - | - | 0 | - |
| Interventions pour différends familiaux | 113 | -24,67% | 19,93 | 454 | 2,25% | 80,07 | 567 | -4,55% |
| Infractions révélées par l'action des services | 509 | 17,28% | 48,66 | 537 | 36,64% | 51,34 | 1 046 | 26,48% |
| Recels | 66 | -1,49% | 58,41 | 47 | 80,77% | 41,59 | 113 | 21,51% |
| Proxénétisme | 0 | - | - | 0 | - | - | 0 | - |
| Infractions à la législation sur les stupéfiants | 356 | 15,21% | 51,00 | 342 | 35,71% | 49,00 | 698 | 24,42% |
| <i>dont trafic et revente de stupéfiants</i> | 84 | -7,69% | 60,87 | 54 | 31,71% | 39,13 | 138 | 4,55% |
| Débites de boissons, Alcool, Tabac | 0 | -100,00% | - | 0 | - | - | 0 | -100,00% |
| Délits à la police des étrangers | 4 | -63,64% | 23,53 | 13 | -7,14% | 76,47 | 17 | -32,00% |
| Port ou détention d'armes prohibées | 23 | 15,00% | 16,08 | 120 | 29,03% | 83,92 | 143 | 26,55% |
| Délits des courses et jeux | 0 | - | - | 0 | - | - | 0 | - |
| Délits d'interdiction de séjour et de paraître | 0 | - | - | 0 | -100,00% | - | 0 | -100,00% |
| Atteintes à l'environnement | 9 | 12,50% | 90,00 | 1 | -50,00% | 10,00 | 10 | 0,00% |
| Chasse et pêche | 1 | 0,00% | 100,00 | 0 | - | - | 1 | 0,00% |
| Faux documents d'identité | 2 | - | 50,00 | 2 | - | 50,00 | 4 | - |
| Faux documents concernant circulation véhicules | 5 | 150,00% | 71,43 | 2 | 0,00% | 28,57 | 7 | 75,00% |
| Autres faux documents administratifs | 7 | 16,67% | 58,33 | 5 | 400,00% | 41,67 | 12 | 71,43% |
| Travail clandestin | 36 | 300,00% | 87,80 | 5 | 150,00% | 12,20 | 41 | 272,73% |
| Emploi d'étranger sans titre de travail | 0 | - | - | 0 | - | - | 0 | - |
| Marchandage - prêt de main d'œuvre | 0 | - | - | 0 | - | - | 0 | - |
| Infractions routières (*) | 1 106 | 9,83% | 80,79 | 263 | 10,97% | 19,21 | 1 369 | 10,05% |
| Conduites sans permis de conduire | 162 | -16,49% | 64,80 | 88 | 14,29% | 35,20 | 250 | -7,75% |
| Conduites sous l'emprise d'un état alcoolique | 482 | 7,83% | 75,67 | 155 | 9,93% | 24,33 | 637 | 8,33% |
| Conduites sous l'emprise de produits stupéfiants | 167 | 119,74% | 90,27 | 18 | 38,46% | 9,73 | 185 | 107,87% |
| Conduites sous l'emprise d'un état alcoolique et sous l'emprise de produits stupéfiants | 11 | 175,00% | 100,00 | 0 | -100,00% | - | 11 | 10,00% |
| Les grands excès de vitesse | 284 | -0,70% | 99,30 | 2 | - | 0,70 | 286 | 0,00% |

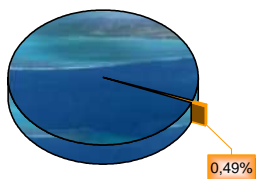
| Délinquance constatée dans les circonscriptions de : | Chaumont | Saint-Dizier |
|--|------------|--------------|
| Atteintes volontaires à l'intégrité physique | 263 | 312 |
| Violences physiques non crapuleuses | 143 | 194 |
| <i>dont homicides et tentatives d'homicides pour autre motifs</i> | 1 | 1 |
| <i>coups et blessures volontaires</i> | 98 | 161 |
| <i>prises d'otages dans un autre but, séquestrations</i> | 0 | 1 |
| <i>homicides commis contre enfants de moins de 15 ans</i> | 0 | 0 |
| <i>violences, mauvais traitements et abandons d'enfants.</i> | 15 | 8 |
| <i>violences à dépositaires autorité</i> | 29 | 23 |
| Violences physiques crapuleuses | 19 | 50 |
| <i>dont règlements de compte entre malfaiteurs</i> | 0 | 0 |
| <i>homicides et tentatives d'homicides pour voler ou à l'occasion de vols</i> | 0 | 0 |
| <i>prises d'otages à l'occasion de vols</i> | 0 | 0 |
| <i>vols à main armée (armes à feu)</i> | 1 | 2 |
| <i>vols avec arme blanche</i> | 1 | 4 |
| <i>vols avec violence sans arme</i> | 17 | 44 |
| Violences sexuelles | 23 | 21 |
| <i>dont viols sur majeur(e)s</i> | 4 | 3 |
| <i>viols sur mineur(e)s</i> | 5 | 4 |
| <i>harcèlements sexuels et autres agressions sexuelles contre des majeur(e)s</i> | 4 | 6 |
| <i>harcèlements sexuels et autres agressions sexuelles contre des mineur(e)s</i> | 10 | 8 |
| Menaces de violences | 78 | 47 |
| Atteintes aux biens | 745 | 1 203 |
| Vols à main armée (armes à feu) | 1 | 2 |
| Vols avec violences sans arme à feu | 18 | 48 |
| Vols avec entrée par ruse | 1 | 4 |
| Cambriolages | 129 | 198 |
| <i>dont résidences principales</i> | 49 | 128 |
| <i>résidences secondaires</i> | 4 | 2 |
| <i>locaux industriels, commerciaux, financiers</i> | 41 | 37 |
| <i>autres lieux</i> | 35 | 31 |
| Vols liés à l'automobile et aux deux roues à moteur | 138 | 435 |
| <i>dont vols d'automobiles</i> | 21 | 73 |
| <i>vols de véhicules de transport avec fret</i> | 0 | 0 |
| <i>vols de véhicules motorisés à deux roues</i> | 21 | 61 |
| <i>vols à la roulotte et d'accessoires sur véhicules immatriculés</i> | 96 | 301 |
| Vols simples au préjudice des particuliers | 229 | 175 |
| <i>dont vols à la tire</i> | 5 | 17 |
| <i>autres vols au préjudice de particuliers dans des locaux où lieux publics</i> | 142 | 76 |
| <i>autres vols au préjudice de particuliers dans des locaux où lieux privés</i> | 82 | 82 |
| Autres vols simples (a l'étalage, chantiers, etc...) | 97 | 96 |
| <i>dont vols à l'étalage</i> | 47 | 35 |
| <i>vols sur chantiers</i> | 5 | 17 |
| <i>vols sur exploitations agricoles</i> | 0 | 0 |
| <i>autres vols au préjudice d'établissements publics où privés</i> | 45 | 44 |
| Destructions et dégradations de biens | 132 | 245 |
| <i>dont attentats par explosifs contre les biens publics</i> | 0 | 0 |
| <i>attentats par explosifs contre les biens privés</i> | 0 | 0 |
| <i>incendies volontaires contre les biens publics</i> | 5 | 1 |
| <i>incendies volontaires contre les biens privés</i> | 17 | 104 |
| <i>autres destructions et dégradations de biens publics</i> | 32 | 15 |
| <i>destructions et dégradations de véhicules privés</i> | 40 | 51 |
| <i>autres destructions et dégradations de biens privés</i> | 38 | 74 |
| Escroqueries et infractions économiques et financières | 150 | 197 |
| Escroqueries, faux et contrefaçons | 149 | 185 |
| Délinquance économique et financière | 1 | 9 |
| Infractions à la législation sur les chèques (sf chèques volés) | 0 | 3 |
| Criminalité organisée et délinquance spécialisée | 7 | 12 |
| Infractions révélées par l'action des services | 256 | 280 |
| Recels | 15 | 31 |
| Proxénétisme | 0 | 0 |
| Infractions à la législation sur les stupéfiants | 150 | 192 |
| <i>dont trafic de stupéfiants</i> | 5 | 1 |
| <i>usage - revente de stupéfiants</i> | 30 | 18 |
| <i>usage de stupéfiants</i> | 115 | 173 |
| Débits de boissons, Alcool, Tabac | 0 | 0 |
| Délits à la police des étrangers | 5 | 8 |
| Port ou détention d'armes prohibées | 83 | 37 |
| Délits des courses et jeux | 0 | 0 |
| Délits d'interdiction de séjour et de paraître | 0 | 0 |
| Atteintes à l'environnement | 0 | 1 |
| Chasse et pêche | 0 | 0 |
| Faux documents d'identité | 0 | 2 |
| Faux documents concernant circulation véhicules | 1 | 1 |
| Autres faux documents administratifs | 1 | 4 |
| Travail clandestin | 1 | 4 |
| Emploi d'étranger sans titre de travail | 0 | 0 |
| Marchandage - prêt de main d'œuvre | 0 | 0 |

| Délinquance constatée dans les compagnies de : | Chaumont | Langres | Saint-Dizier |
|--|------------|------------|--------------|
| Atteintes volontaires à l'Intégrité physique | 135 | 152 | 136 |
| Violences physiques non crapuleuses | 89 | 111 | 94 |
| <i>dont homicides et tentatives d'homicides pour autre motifs</i> | 0 | 3 | 0 |
| <i>coups et blessures volontaires</i> | 82 | 90 | 84 |
| <i>prises d'otages dans un autre but, séquestrations</i> | 0 | 2 | 0 |
| <i>homicides commis contre enfants de moins de 15 ans</i> | 0 | 0 | 0 |
| <i>violences, mauvais traitements et abandons d'enfants.</i> | 3 | 8 | 4 |
| <i>violences à dépositaires autorité</i> | 4 | 8 | 6 |
| Violences physiques crapuleuses | 3 | 7 | 8 |
| <i>dont règlements de compte entre malfaiteurs</i> | 0 | 0 | 0 |
| <i>homicides et tentatives d'homicides pour voler ou à l'occasion de vols</i> | 0 | 0 | 0 |
| <i>prises d'otages à l'occasion de vols</i> | 0 | 0 | 0 |
| <i>vols à main armée (armes à feu)</i> | 0 | 0 | 0 |
| <i>vols avec arme blanche</i> | 0 | 0 | 1 |
| <i>vols avec violence sans arme</i> | 3 | 7 | 7 |
| Violences sexuelles | 23 | 7 | 8 |
| <i>dont viols sur majeur(e)s</i> | 4 | 4 | 1 |
| <i>viols sur mineur(e)s</i> | 3 | 2 | 2 |
| <i>harcèlements sexuels et autres agressions sexuelles contre des majeur(e)s</i> | 1 | 0 | 1 |
| <i>harcèlements sexuels et autres agressions sexuelles contre des mineur(e)s</i> | 15 | 1 | 4 |
| Menaces de violences | 20 | 27 | 26 |
| Atteintes aux biens | 492 | 893 | 760 |
| Vols à main armée (armes à feu) | 0 | 0 | 0 |
| Vols avec violences sans arme à feu | 3 | 7 | 8 |
| Vols avec entrée par ruse | 2 | 4 | 1 |
| Cambriolages | 117 | 180 | 135 |
| <i>dont résidences principales</i> | 53 | 81 | 68 |
| <i>résidences secondaires</i> | 10 | 21 | 8 |
| <i>locaux industriels, commerciaux, financiers</i> | 24 | 46 | 25 |
| <i>autres lieux</i> | 30 | 32 | 34 |
| Vols liés à l'automobile et aux deux roues à moteur | 98 | 201 | 210 |
| <i>dont vols d'automobiles</i> | 31 | 50 | 42 |
| <i>vols de véhicules de transport avec fret</i> | 0 | 0 | 3 |
| <i>vols de véhicules motorisés à deux roues</i> | 9 | 18 | 15 |
| <i>vols à la roulotte et d'accessoires sur véhicules immatriculés</i> | 58 | 133 | 150 |
| Vols simples au préjudice des particuliers | 150 | 285 | 190 |
| <i>dont vols à la tire</i> | 4 | 11 | 10 |
| <i>autres vols au préjudice de particuliers dans des locaux où lieux publics</i> | 57 | 127 | 50 |
| <i>autres vols au préjudice de particuliers dans des locaux où lieux privés</i> | 89 | 147 | 130 |
| Autres vols simples (a l'étalage, chantiers, etc...) | 56 | 91 | 148 |
| <i>dont vols à l'étalage</i> | 2 | 19 | 42 |
| <i>vols sur chantiers</i> | 6 | 14 | 30 |
| <i>vols sur exploitations agricoles</i> | 12 | 18 | 21 |
| <i>autres vols au préjudice d'établissements publics où privés</i> | 36 | 40 | 55 |
| Destructions et dégradations de biens | 66 | 125 | 68 |
| <i>dont attentats par explosifs contre les biens publics</i> | 0 | 0 | 0 |
| <i>attentats par explosifs contre les biens privés</i> | 0 | 0 | 0 |
| <i>incendies volontaires contre les biens publics</i> | 0 | 11 | 1 |
| <i>incendies volontaires contre les biens privés</i> | 2 | 13 | 4 |
| <i>autres destructions et dégradations de biens publics</i> | 24 | 46 | 27 |
| <i>destructions et dégradations de véhicules privés</i> | 32 | 40 | 25 |
| <i>autres destructions et dégradations de biens privés</i> | 8 | 15 | 11 |
| Escroqueries et infractions économiques et financières | 211 | 197 | 221 |
| Escroqueries, faux et contrefaçons | 205 | 176 | 181 |
| Délinquance économique et financière | 5 | 12 | 36 |
| Infractions à la législation sur les chèques (sf chèques volés) | 1 | 9 | 4 |
| Criminalité organisée et délinquance spécialisée | 3 | 8 | 9 |
| Infractions révélées par l'action des services | 119 | 179 | 121 |
| Recels | 20 | 20 | 24 |
| Proxénétisme | 0 | 0 | 0 |
| Infractions à la législation sur les stupéfiants | 89 | 134 | 52 |
| <i>dont trafic de stupéfiants</i> | 0 | 4 | 1 |
| <i>usage - revente de stupéfiants</i> | 43 | 11 | 20 |
| <i>usage de stupéfiants</i> | 45 | 119 | 31 |
| Délits de boissons, Alcool, Tabac | 0 | 0 | 0 |
| Délits à la police des étrangers | 0 | 2 | 0 |
| Port ou détention d'armes prohibées | 4 | 6 | 12 |
| Délits des courses et jeux | 0 | 0 | 0 |
| Délits d'interdiction de séjour et de paraître | 0 | 0 | 0 |
| Atteintes à l'environnement | 1 | 2 | 6 |
| Chasse et pêche | 1 | 0 | 0 |
| Faux documents d'identité | 0 | 0 | 0 |
| Faux documents concernant circulation véhicules | 0 | 3 | 1 |
| Autres faux documents administratifs | 2 | 2 | 3 |
| Travail clandestin | 2 | 10 | 23 |
| Emploi d'étranger sans titre de travail | 0 | 0 | 0 |
| Marchandage - prêt de main d'œuvre | 0 | 0 | 0 |

CORSE



Part de la population de la région
dans le total national



DÉPARTEMENT DE LA CORSE-DU-SUD (2a)

| Population au 01 01 2011 140 953 | Année | | |
|--|-------|-------|-----------|
| | 2 009 | 2 010 | variation |
| Atteintes volontaires à l'intégrité physique | 659 | 715 | 8,50% |
| <i>dont violences physiques crapuleuses</i> | 98 | 110 | 12,24% |
| Ateintes aux Biens | 3 619 | 3 550 | -1,91% |
| Escroqueries et infractions économiques et financières | 1 025 | 1 044 | 1,85% |
| Criminalité organisée et délinquance spécialisée | 142 | 161 | 13,38% |
| Phénomènes de type urbain | 47 | 48 | 2,13% |
| Interventions pour différends familiaux | 272 | 255 | -6,25% |
| Infractions révélées par l'action des services | 1 173 | 1 241 | 5,80% |
| <i>dont trafic et revente de stupéfiants</i> | 47 | 37 | -21,28% |
| Infractions routières (*) | 927 | 1 076 | 16,07% |

Données régionales

| Population au 01 01 2011 302 966 | Année | | |
|--|-------|-------|-----------|
| | 2 009 | 2 010 | variation |
| Atteintes volontaires à l'intégrité physique | 1 354 | 1 520 | 12,26% |
| <i>dont violences physiques crapuleuses</i> | 174 | 180 | 3,45% |
| Ateintes aux Biens | 7 767 | 7 506 | -3,36% |
| Escroqueries et infractions économiques et financières | 2 148 | 2 465 | 14,76% |
| Criminalité organisée et délinquance spécialisée | 246 | 314 | 27,64% |
| Phénomènes de type urbain | 94 | 93 | -1,06% |
| Interventions pour différends familiaux | 543 | 546 | 0,55% |
| Infractions révélées par l'action des services | 2 248 | 2 492 | 10,85% |
| <i>dont trafic et revente de stupéfiants</i> | 80 | 98 | 22,50% |
| Infractions routières (*) | 1 582 | 1 774 | 12,14% |

DÉPARTEMENT DE LA HAUTE-CORSE (2b)

| Population au 01 01 2011 162 013 | Année | | |
|--|-------|-------|-----------|
| | 2 009 | 2 010 | variation |
| Atteintes volontaires à l'intégrité physique | 695 | 805 | 15,83% |
| <i>dont violences physiques crapuleuses</i> | 76 | 70 | -7,89% |
| Ateintes aux Biens | 4 148 | 3 956 | -4,63% |
| Escroqueries et infractions économiques et financières | 1 123 | 1 421 | 26,54% |
| Criminalité organisée et délinquance spécialisée | 104 | 153 | 47,12% |
| Phénomènes de type urbain | 47 | 45 | -4,26% |
| Interventions pour différends familiaux | 271 | 291 | 7,38% |
| Infractions révélées par l'action des services | 1 075 | 1 251 | 16,37% |
| <i>dont trafic et revente de stupéfiants</i> | 33 | 61 | 84,85% |
| Infractions routières (*) | 655 | 698 | 6,56% |

Population départementale

Année 2010

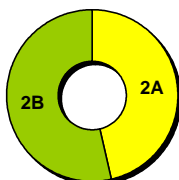
2A Corse-du-Sud

2B Haute-Corse

parts dans la région

46,52%

53,48%



Données métropolitaines

| Population au 01 01 2011 62 134 963 | Année | | |
|--|-----------|-----------|-----------|
| | 2 009 | 2 010 | variation |
| Atteintes volontaires à l'intégrité physique | 455 911 | 467 348 | 2,51% |
| <i>dont violences physiques crapuleuses</i> | 112 909 | 121 192 | 7,34% |
| Ateintes aux Biens | 2 227 649 | 2 184 460 | -1,94% |
| Escroqueries et infractions économiques et financières | 370 728 | 354 656 | -4,34% |
| Criminalité organisée et délinquance spécialisée | 30 782 | 28 664 | -6,88% |
| Phénomènes de type urbain | 27 067 | 27 863 | 2,94% |
| Interventions pour différends familiaux | 211 063 | 208 461 | -1,23% |
| Infractions révélées par l'action des services | 372 264 | 359 292 | -3,48% |
| <i>dont trafic et revente de stupéfiants</i> | 24 094 | 23 988 | -0,44% |
| Infractions routières (*) | 298 474 | 290 919 | -2,53% |

DÉPARTEMENT DE LA CORSE-DU-SUD (2a)

| Données départementales année 2010 (services de police et unités de gendarmerie) | Gendarmerie nationale | | | Police nationale | | | Total | |
|---|-----------------------|-----------------|--------------------|------------------|-----------------|--------------------|--------------|-----------------|
| | nombre | variation | part dans le total | nombre | variation | part dans le total | nombre | variation |
| Atteintes volontaires à l'Intégrité physique | 303 | -7,06% | 42,38 | 412 | 23,72% | 57,62 | 715 | 8,50% |
| Violences physiques non crapuleuses | 161 | -12,97% | 48,35 | 172 | -2,82% | 51,65 | 333 | -8,01% |
| <i>dont homicides et tentatives d'homicides pour autre motifs</i> | <i>11</i> | <i>-8,33%</i> | <i>73,33</i> | <i>4</i> | <i>-75,00%</i> | <i>26,67</i> | <i>15</i> | <i>-46,43%</i> |
| <i>coups et blessures volontaires</i> | <i>131</i> | <i>-16,03%</i> | <i>51,57</i> | <i>123</i> | <i>6,96%</i> | <i>48,43</i> | <i>254</i> | <i>-6,27%</i> |
| <i>prises d'otages dans un autre but, séquestrations</i> | <i>0</i> | <i>-100,00%</i> | <i>-</i> | <i>5</i> | <i>66,67%</i> | <i>100,00</i> | <i>5</i> | <i>25,00%</i> |
| <i>homicides commis contre enfants de moins de 15 ans</i> | <i>0</i> | <i>-100,00%</i> | <i>-</i> | <i>0</i> | <i>-</i> | <i>-</i> | <i>0</i> | <i>-100,00%</i> |
| <i>violences, mauvais traitements et abandons d'enfants.</i> | <i>7</i> | <i>-12,50%</i> | <i>63,64</i> | <i>4</i> | <i>33,33%</i> | <i>36,36</i> | <i>11</i> | <i>0,00%</i> |
| <i>violences à dépositaires autorité</i> | <i>12</i> | <i>100,00%</i> | <i>25,00</i> | <i>36</i> | <i>-10,00%</i> | <i>75,00</i> | <i>48</i> | <i>4,35%</i> |
| Violences physiques crapuleuses | 39 | -2,50% | 35,45 | 71 | 22,41% | 64,55 | 110 | 12,24% |
| <i>dont règlements de compte entre malfaiteurs</i> | <i>1</i> | <i>-66,67%</i> | <i>16,67</i> | <i>5</i> | <i>400,00%</i> | <i>83,33</i> | <i>6</i> | <i>50,00%</i> |
| <i>homicides et tentatives d'homicides pour voler ou à l'occasion de vols</i> | <i>0</i> | <i>-</i> | <i>-</i> | <i>0</i> | <i>-</i> | <i>-</i> | <i>0</i> | <i>-</i> |
| <i>prises d'otages à l'occasion de vols</i> | <i>0</i> | <i>-</i> | <i>-</i> | <i>0</i> | <i>-100,00%</i> | <i>-</i> | <i>0</i> | <i>-100,00%</i> |
| <i>vols à main armée (armes à feu)</i> | <i>19</i> | <i>26,67%</i> | <i>45,24</i> | <i>23</i> | <i>-14,81%</i> | <i>54,76</i> | <i>42</i> | <i>0,00%</i> |
| <i>vols avec arme blanche</i> | <i>2</i> | <i>-</i> | <i>100,00</i> | <i>0</i> | <i>-100,00%</i> | <i>-</i> | <i>2</i> | <i>100,00%</i> |
| <i>vols avec violence sans arme</i> | <i>17</i> | <i>-22,73%</i> | <i>28,33</i> | <i>43</i> | <i>53,57%</i> | <i>71,67</i> | <i>60</i> | <i>20,00%</i> |
| Violences sexuelles | 16 | 23,08% | 41,03 | 23 | 187,50% | 58,97 | 39 | 85,71% |
| <i>dont viols sur majeur(e)s</i> | <i>6</i> | <i>500,00%</i> | <i>60,00</i> | <i>4</i> | <i>100,00%</i> | <i>40,00</i> | <i>10</i> | <i>233,33%</i> |
| <i>viols sur mineur(e)s</i> | <i>3</i> | <i>-40,00%</i> | <i>21,43</i> | <i>11</i> | <i>175,00%</i> | <i>78,57</i> | <i>14</i> | <i>55,56%</i> |
| <i>harcèlements sexuels et autres agressions sexuelles contre des majeur(e)s</i> | <i>1</i> | <i>0,00%</i> | <i>33,33</i> | <i>2</i> | <i>-</i> | <i>66,67</i> | <i>3</i> | <i>200,00%</i> |
| <i>harcèlements sexuels et autres agressions sexuelles contre des mineur(e)s</i> | <i>6</i> | <i>0,00%</i> | <i>50,00</i> | <i>6</i> | <i>200,00%</i> | <i>50,00</i> | <i>12</i> | <i>50,00%</i> |
| Menaces de violences | 87 | -1,14% | 37,34 | 146 | 62,22% | 62,66 | 233 | 30,90% |
| Atteintes aux biens | 1 761 | -1,95% | 49,61 | 1 789 | -1,87% | 50,39 | 3 550 | -1,91% |
| Vols à main armée (armes à feu) | 19 | 26,67% | 45,24 | 23 | -14,81% | 54,76 | 42 | 0,00% |
| Vols avec violences sans arme à feu | 19 | -13,64% | 30,65 | 43 | 48,28% | 69,35 | 62 | 21,57% |
| Vols avec entrée par ruse | 1 | - | 33,33 | 2 | 0,00% | 66,67 | 3 | 50,00% |
| Cambriolages | 366 | -2,14% | 76,89 | 110 | -14,73% | 23,11 | 476 | -5,37% |
| <i>dont vols par effraction de résidences principales et secondaires</i> | <i>246</i> | <i>-0,40%</i> | <i>83,67</i> | <i>48</i> | <i>54,84%</i> | <i>16,33</i> | <i>294</i> | <i>5,76%</i> |
| <i>vols par effraction de locaux industriels, commerciaux ou financiers</i> | <i>81</i> | <i>39,66%</i> | <i>76,42</i> | <i>25</i> | <i>-47,92%</i> | <i>23,58</i> | <i>106</i> | <i>0,00%</i> |
| Vols liés à l'automobile et aux deux roues à moteur | 535 | -2,55% | 50,95 | 515 | -14,02% | 49,05 | 1 050 | -8,54% |
| Vols simples au préjudice des particuliers | 522 | 0,97% | 63,74 | 297 | 1,02% | 36,26 | 819 | 0,99% |
| Autres vols simples (a l'étalage, chantiers, etc...) | 135 | 19,47% | 71,43 | 54 | -32,50% | 28,57 | 189 | -2,07% |
| Destructions et dégradations de biens | 164 | -20,39% | 18,04 | 745 | 12,37% | 81,96 | 909 | 4,60% |
| Escroqueries et infractions économiques et financières | 429 | -6,13% | 41,09 | 615 | 8,27% | 58,91 | 1 044 | 1,85% |
| Escroqueries, faux et contrefaçons | 221 | -26,09% | 29,82 | 520 | 8,79% | 70,18 | 741 | -4,63% |
| Délinquance économique et financière | 173 | 19,31% | 66,54 | 87 | 3,57% | 33,46 | 260 | 13,54% |
| Infractions à la législation sur les chèques (sf chèques volés) | 35 | 169,23% | 81,40 | 8 | 33,33% | 18,60 | 43 | 126,32% |
| Criminalité organisée et délinquance spécialisée | 55 | -3,51% | 34,16 | 106 | 24,71% | 65,84 | 161 | 13,38% |
| Phénomènes de type urbain | 12 | 100,00% | 25,00 | 36 | -12,20% | 75,00 | 48 | 2,13% |
| Violences à dépositaires de l'autorité | 12 | 100,00% | 25,00 | 36 | -10,00% | 75,00 | 48 | 4,35% |
| Violences entre bande | 0 | - | - | 0 | -100,00% | - | 0 | -100,00% |
| Interventions pour différends familiaux | 33 | -38,89% | 12,94 | 222 | 1,83% | 87,06 | 255 | -6,25% |
| Infractions révélées par l'action des services | 501 | 0,80% | 40,37 | 740 | 9,47% | 59,63 | 1 241 | 5,80% |
| Recels | 24 | -31,43% | 55,81 | 19 | 26,67% | 44,19 | 43 | -14,00% |
| Proxénétisme | 0 | - | - | 0 | - | - | 0 | - |
| Infractions à la législation sur les stupéfiants | 145 | 25,00% | 36,52 | 252 | 9,09% | 63,48 | 397 | 14,41% |
| <i>dont trafic et revente de stupéfiants</i> | <i>20</i> | <i>11,11%</i> | <i>54,05</i> | <i>17</i> | <i>-41,38%</i> | <i>45,95</i> | <i>37</i> | <i>-21,28%</i> |
| Débites de boissons, Alcool, Tabac | 12 | 200,00% | 100,00 | 0 | - | - | 12 | 200,00% |
| Délits à la police des étrangers | 90 | -1,10% | 27,19 | 241 | -2,03% | 72,81 | 331 | -1,78% |
| Port ou détention d'armes prohibées | 52 | 6,12% | 33,33 | 104 | 16,85% | 66,67 | 156 | 13,04% |
| Délits des courses et jeux | 0 | - | - | 0 | - | - | 0 | - |
| Délits d'interdiction de séjour et de paraître | 0 | - | - | 1 | - | 100,00 | 1 | - |
| Atteintes à l'environnement | 35 | 169,23% | 97,22 | 1 | -50,00% | 2,78 | 36 | 140,00% |
| Chasse et pêche | 14 | -85,42% | 77,78 | 4 | 300,00% | 22,22 | 18 | -81,44% |
| Faux documents d'identité | 2 | - | 12,50 | 14 | -36,36% | 87,50 | 16 | -27,27% |
| Faux documents concernant circulation véhicules | 6 | 0,00% | 75,00 | 2 | 100,00% | 25,00 | 8 | 14,29% |
| Autres faux documents administratifs | 5 | 400,00% | 15,15 | 28 | 250,00% | 84,85 | 33 | 266,67% |
| Travail clandestin | 90 | 40,63% | 76,92 | 27 | -3,57% | 23,08 | 117 | 27,17% |
| Emploi d'étranger sans titre de travail | 26 | 18,18% | 37,14 | 44 | 33,33% | 62,86 | 70 | 27,27% |
| Marchandage - prêt de main d'œuvre | 0 | - | - | 3 | - | 100,00 | 3 | - |
| Infractions routières (*) | 664 | 25,52% | 61,71 | 412 | 3,52% | 38,29 | 1 076 | 16,07% |
| Conduites sans permis de conduire | 174 | 39,20% | 56,86 | 132 | -2,22% | 43,14 | 306 | 17,69% |
| Conduites sous l'emprise d'un état alcoolique | 407 | 14,01% | 61,85 | 251 | 8,66% | 38,15 | 658 | 11,90% |
| Conduites sous l'emprise de produits stupéfiants | 36 | 125,00% | 67,92 | 17 | 6,25% | 32,08 | 53 | 65,63% |
| Conduites sous l'emprise d'un état alcoolique et sous l'emprise de produits stupéfiants | 3 | -57,14% | 50,00 | 3 | -62,50% | 50,00 | 6 | -60,00% |
| Les grands excès de vitesse | 44 | 83,33% | 83,02 | 9 | 12,50% | 16,98 | 53 | 65,63% |

| Délinquance constatée dans la circonscription de : | Ajaccio |
|--|--------------|
| Atteintes volontaires à l'intégrité physique | 379 |
| Violences physiques non crapuleuses | 167 |
| <i>dont homicides et tentatives d'homicides pour autre motifs</i> | 3 |
| <i>coups et blessures volontaires</i> | 121 |
| <i>prises d'otages dans un autre but, séquestrations</i> | 3 |
| <i>homicides commis contre enfants de moins de 15 ans</i> | 0 |
| <i>violences, mauvais traitements et abandons d'enfants.</i> | 4 |
| <i>violences à dépositaires autorité</i> | 36 |
| Violences physiques crapuleuses | 56 |
| <i>dont règlements de compte entre malfaiteurs</i> | 0 |
| <i>homicides et tentatives d'homicides pour voler ou à l'occasion de vols</i> | 0 |
| <i>prises d'otages à l'occasion de vols</i> | 0 |
| <i>vols à main armée (armes à feu)</i> | 14 |
| <i>vols avec arme blanche</i> | 0 |
| <i>vols avec violence sans arme</i> | 42 |
| Violences sexuelles | 23 |
| <i>dont viols sur majeur(e)s</i> | 4 |
| <i>viols sur mineur(e)s</i> | 11 |
| <i>harcèlements sexuels et autres agressions sexuelles contre des majeur(e)s</i> | 2 |
| <i>harcèlements sexuels et autres agressions sexuelles contre des mineur(e)s</i> | 6 |
| Menaces de violences | 133 |
| Atteintes aux biens | 1 706 |
| Vols à main armée (armes à feu) | 14 |
| Vols avec violences sans arme à feu | 42 |
| Vols avec entrée par ruse | 2 |
| Cambriolages | 110 |
| <i>dont résidences principales</i> | 43 |
| <i>résidences secondaires</i> | 5 |
| <i>locaux industriels, commerciaux, financiers</i> | 25 |
| <i>autres lieux</i> | 37 |
| Vols liés à l'automobile et aux deux roues à moteur | 513 |
| <i>dont vols d'automobiles</i> | 85 |
| <i>vols de véhicules de transport avec fret</i> | 0 |
| <i>vols de véhicules motorisés à deux roues</i> | 165 |
| <i>vols à la roulotte et d'accessoires sur véhicules immatriculés</i> | 263 |
| Vols simples au préjudice des particuliers | 268 |
| <i>dont vols à la tire</i> | 9 |
| <i>autres vols au préjudice de particuliers dans des locaux où lieux publics</i> | 163 |
| <i>autres vols au préjudice de particuliers dans des locaux où lieux privés</i> | 96 |
| Autres vols simples (a l'étalage, chantiers, etc...) | 52 |
| <i>dont vols à l'étalage</i> | 23 |
| <i>vols sur chantiers</i> | 1 |
| <i>vols sur exploitations agricoles</i> | 0 |
| <i>autres vols au préjudice d'établissements publics où privés</i> | 28 |
| Destructions et dégradations de biens | 705 |
| <i>dont attentats par explosifs contre les biens publics</i> | 0 |
| <i>attentats par explosifs contre les biens privés</i> | 1 |
| <i>incendies volontaires contre les biens publics</i> | 7 |
| <i>incendies volontaires contre les biens privés</i> | 18 |
| <i>autres destructions et dégradations de biens publics</i> | 29 |
| <i>destructions et dégradations de véhicules privés</i> | 142 |
| <i>autres destructions et dégradations de biens privés</i> | 508 |
| Escroqueries et infractions économiques et financières | 525 |
| Escroqueries, faux et contrefaçons | 505 |
| Délinquance économique et financière | 12 |
| Infractions à la législation sur les chèques (sf chèques volés) | 8 |
| Criminalité organisée et délinquance spécialisée | 25 |
| Infractions révélées par l'action des services | 337 |
| Recels | 13 |
| Proxénétisme | 0 |
| Infractions à la législation sur les stupéfiants | 221 |
| <i>dont trafic de stupéfiants</i> | 2 |
| <i>usage - revente de stupéfiants</i> | 7 |
| <i>usage de stupéfiants</i> | 210 |
| Débts de boissons, Alcool, Tabac | 0 |
| Délits à la police des étrangers | 5 |
| Port ou détention d'armes prohibées | 79 |
| Délits des courses et jeux | 0 |
| Délits d'interdiction de séjour et de paraître | 1 |
| Atteintes à l'environnement | 1 |
| Chasse et pêche | 4 |
| Faux documents d'identité | 2 |
| Faux documents concernant circulation véhicules | 2 |
| Autres faux documents administratifs | 2 |
| Travail clandestin | 7 |
| Emploi d'étranger sans titre de travail | 0 |
| Marchandage - prêt de main d'œuvre | 0 |

| Délinquance constatée dans les compagnies de : | Ajaccio | Porto-Vecchio | Sartène |
|--|------------|---------------|------------|
| Atteintes volontaires à l'Intégrité physique | 91 | 141 | 69 |
| Violences physiques non crapuleuses | 49 | 71 | 39 |
| <i>dont homicides et tentatives d'homicides pour autre motifs</i> | 6 | 0 | 5 |
| <i>coups et blessures volontaires</i> | 38 | 62 | 31 |
| <i>prises d'otages dans un autre but, séquestrations</i> | 0 | 0 | 0 |
| <i>homicides commis contre enfants de moins de 15 ans</i> | 0 | 0 | 0 |
| <i>violences, mauvais traitements et abandons d'enfants.</i> | 3 | 1 | 3 |
| <i>violences à dépositaires autorité</i> | 2 | 8 | 0 |
| Violences physiques crapuleuses | 11 | 20 | 8 |
| <i>dont règlements de compte entre malfaiteurs</i> | 0 | 0 | 1 |
| <i>homicides et tentatives d'homicides pour voler ou à l'occasion de vols</i> | 0 | 0 | 0 |
| <i>prises d'otages à l'occasion de vols</i> | 0 | 0 | 0 |
| <i>vols à main armée (armes à feu)</i> | 7 | 7 | 5 |
| <i>vols avec arme blanche</i> | 0 | 2 | 0 |
| <i>vols avec violence sans arme</i> | 4 | 11 | 2 |
| Violences sexuelles | 8 | 5 | 3 |
| <i>dont viols sur majeur(e)s</i> | 2 | 2 | 2 |
| <i>viols sur mineur(e)s</i> | 2 | 0 | 1 |
| <i>harcèlements sexuels et autres agressions sexuelles contre des majeur(e)s</i> | 1 | 0 | 0 |
| <i>harcèlements sexuels et autres agressions sexuelles contre des mineur(e)s</i> | 3 | 3 | 0 |
| Menaces de violences | 23 | 45 | 19 |
| Atteintes aux biens | 501 | 837 | 418 |
| Vols à main armée (armes à feu) | 7 | 7 | 5 |
| Vols avec violences sans arme à feu | 4 | 13 | 2 |
| Vols avec entrée par ruse | 0 | 0 | 0 |
| Cambriolages | 121 | 151 | 94 |
| <i>dont résidences principales</i> | 35 | 56 | 30 |
| <i>résidences secondaires</i> | 54 | 45 | 26 |
| <i>locaux industriels, commerciaux, financiers</i> | 18 | 35 | 28 |
| <i>autres lieux</i> | 14 | 15 | 10 |
| Vols liés à l'automobile et aux deux roues à moteur | 157 | 265 | 110 |
| <i>dont vols d'automobiles</i> | 45 | 69 | 23 |
| <i>vols de véhicules de transport avec fret</i> | 0 | 0 | 0 |
| <i>vols de véhicules motorisés à deux roues</i> | 26 | 59 | 15 |
| <i>vols à la roulotte et d'accessoires sur véhicules immatriculés</i> | 86 | 137 | 72 |
| Vols simples au préjudice des particuliers | 125 | 272 | 124 |
| <i>dont vols à la tire</i> | 3 | 19 | 10 |
| <i>autres vols au préjudice de particuliers dans des locaux où lieux publics</i> | 68 | 160 | 69 |
| <i>autres vols au préjudice de particuliers dans des locaux où lieux privés</i> | 54 | 93 | 45 |
| Autres vols simples (a l'étalage, chantiers, etc...) | 37 | 64 | 34 |
| <i>dont vols à l'étalage</i> | 1 | 9 | 3 |
| <i>vols sur chantiers</i> | 17 | 15 | 15 |
| <i>vols sur exploitations agricoles</i> | 3 | 4 | 4 |
| <i>autres vols au préjudice d'établissements publics où privés</i> | 16 | 36 | 12 |
| Destructions et dégradations de biens | 50 | 65 | 49 |
| <i>dont attentats par explosifs contre les biens publics</i> | 0 | 0 | 0 |
| <i>attentats par explosifs contre les biens privés</i> | 8 | 9 | 6 |
| <i>incendies volontaires contre les biens publics</i> | 0 | 3 | 2 |
| <i>incendies volontaires contre les biens privés</i> | 16 | 15 | 16 |
| <i>autres destructions et dégradations de biens publics</i> | 9 | 14 | 9 |
| <i>destructions et dégradations de véhicules privés</i> | 14 | 16 | 8 |
| <i>autres destructions et dégradations de biens privés</i> | 3 | 8 | 8 |
| Escroqueries et infractions économiques et financières | 136 | 173 | 113 |
| Escroqueries, faux et contrefaçons | 62 | 99 | 60 |
| Délinquance économique et financière | 72 | 66 | 28 |
| Infractions à la législation sur les chèques (sf chèques volés) | 2 | 8 | 25 |
| Criminalité organisée et délinquance spécialisée | 21 | 18 | 14 |
| Infractions révélées par l'action des services | 183 | 182 | 97 |
| Recels | 4 | 8 | 11 |
| Proxénétisme | 0 | 0 | 0 |
| Infractions à la législation sur les stupéfiants | 52 | 57 | 23 |
| <i>dont trafic de stupéfiants</i> | 1 | 1 | 0 |
| <i>usage - revente de stupéfiants</i> | 12 | 1 | 5 |
| <i>usage de stupéfiants</i> | 33 | 42 | 11 |
| Débits de boissons, Alcool, Tabac | 2 | 2 | 8 |
| Délits à la police des étrangers | 19 | 46 | 14 |
| Port ou détention d'armes prohibées | 32 | 9 | 11 |
| Délits des courses et jeux | 0 | 0 | 0 |
| Délits d'interdiction de séjour et de paraître | 0 | 0 | 0 |
| Atteintes à l'environnement | 25 | 4 | 6 |
| Chasse et pêche | 3 | 4 | 3 |
| Faux documents d'identité | 1 | 0 | 1 |
| Faux documents concernant circulation véhicules | 2 | 1 | 2 |
| Autres faux documents administratifs | 2 | 0 | 1 |
| Travail clandestin | 35 | 35 | 15 |
| Emploi d'étranger sans titre de travail | 6 | 16 | 2 |
| Marchandage - prêt de main d'œuvre | 0 | 0 | 0 |

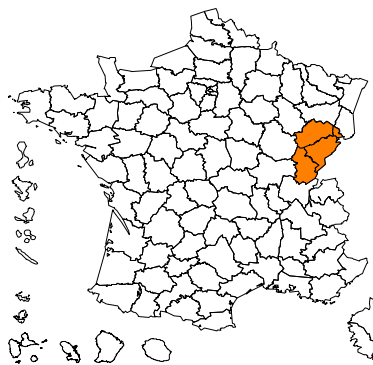
DÉPARTEMENT DE LA HAUTE-CORSE (2b)

| Données départementales année 2010 (services de police et unités de gendarmerie) | Gendarmerie nationale | | | Police nationale | | | Total | |
|---|-----------------------|----------------|--------------------|------------------|----------------|--------------------|--------------|---------------|
| | nombre | variation | part dans le total | nombre | variation | part dans le total | nombre | variation |
| Atteintes volontaires à l'Intégrité physique | 431 | 25,29% | 53,54 | 374 | 6,55% | 46,46 | 805 | 15,83% |
| Violences physiques non crapuleuses | 254 | 27,00% | 59,07 | 176 | 2,33% | 40,93 | 430 | 15,59% |
| <i>dont homicides et tentatives d'homicides pour autre motifs</i> | 9 | 50,00% | 69,23 | 4 | 0,00% | 30,77 | 13 | 30,00% |
| <i>coups et blessures volontaires</i> | 212 | 21,14% | 60,57 | 138 | 6,15% | 39,43 | 350 | 14,75% |
| <i>prises d'otages dans un autre but, séquestrations</i> | 3 | 200,00% | 60,00 | 2 | 0,00% | 40,00 | 5 | 66,67% |
| <i>homicides commis contre enfants de moins de 15 ans</i> | 0 | - | - | 0 | - | - | 0 | - |
| <i>violences, mauvais traitements et abandons d'enfants.</i> | 13 | 116,67% | 76,47 | 4 | 300,00% | 23,53 | 17 | 142,86% |
| <i>violences à dépositaires autorité</i> | 17 | 41,67% | 37,78 | 28 | -20,00% | 62,22 | 45 | -4,26% |
| Violences physiques crapuleuses | 26 | -21,21% | 37,14 | 44 | 2,33% | 62,86 | 70 | -7,89% |
| <i>dont règlements de compte entre malfaiteurs</i> | 0 | -100,00% | - | 2 | -50,00% | 100,00 | 2 | -66,67% |
| <i>homicides et tentatives d'homicides pour voler ou à l'occasion de vols</i> | 0 | - | - | 0 | - | - | 0 | - |
| <i>prises d'otages à l'occasion de vols</i> | 0 | - | - | 0 | - | - | 0 | - |
| <i>vols à main armée (armes à feu)</i> | 13 | -23,53% | 41,94 | 18 | 5,88% | 58,06 | 31 | -8,82% |
| <i>vols avec arme blanche</i> | 4 | 33,33% | 66,67 | 2 | 0,00% | 33,33 | 6 | 20,00% |
| <i>vols avec violence sans arme</i> | 9 | -18,18% | 29,03 | 22 | 10,00% | 70,97 | 31 | 0,00% |
| Violences sexuelles | 15 | -21,05% | 55,56 | 12 | 33,33% | 44,44 | 27 | -3,57% |
| <i>dont vols sur majeur(e)s</i> | 2 | 0,00% | 28,57 | 5 | 150,00% | 71,43 | 7 | 75,00% |
| <i>vols sur mineur(e)s</i> | 4 | 0,00% | 80,00 | 1 | -66,67% | 20,00 | 5 | -28,57% |
| <i>harcèlements sexuels et autres agressions sexuelles contre des majeur(e)s</i> | 4 | -50,00% | 50,00 | 4 | 100,00% | 50,00 | 8 | -20,00% |
| <i>harcèlements sexuels et autres agressions sexuelles contre des mineur(e)s</i> | 5 | 0,00% | 71,43 | 2 | 0,00% | 28,57 | 7 | 0,00% |
| Menaces de violences | 136 | 47,83% | 48,92 | 142 | 11,81% | 51,08 | 278 | 26,94% |
| Atteintes aux biens | 2 174 | -0,18% | 54,95 | 1 782 | -9,54% | 45,05 | 3 956 | -4,63% |
| Vols à main armée (armes à feu) | 13 | -23,53% | 41,94 | 18 | 5,88% | 58,06 | 31 | -8,82% |
| Vols avec violences sans arme à feu | 13 | -7,14% | 35,14 | 24 | 9,09% | 64,86 | 37 | 2,78% |
| Vols avec entrée par ruse | 18 | 38,46% | 78,26 | 5 | 400,00% | 21,74 | 23 | 64,29% |
| Cambriolages | 349 | 2,05% | 63,80 | 198 | -18,18% | 36,20 | 547 | -6,34% |
| <i>dont vols par effraction de résidences principales et secondaires</i> | 205 | 10,22% | 73,21 | 75 | -30,56% | 26,79 | 280 | -4,76% |
| <i>vols par effraction de locaux industriels, commerciaux ou financiers</i> | 104 | 1,96% | 58,76 | 73 | -13,10% | 41,24 | 177 | -4,84% |
| Vols liés à l'automobile et aux deux roues à moteur | 602 | -13,63% | 51,23 | 573 | -17,67% | 48,77 | 1 175 | -15,65% |
| Vols simples au préjudice des particuliers | 710 | 9,57% | 58,77 | 498 | 4,84% | 41,23 | 1 208 | 7,57% |
| Autres vols simples (a l'étalage, chantiers, etc...) | 175 | -6,42% | 70,56 | 73 | -5,19% | 29,44 | 248 | -6,06% |
| Destructions et dégradations de biens | 294 | 13,08% | 42,79 | 393 | -10,68% | 57,21 | 687 | -1,86% |
| Escroqueries et infractions économiques et financières | 826 | 26,88% | 58,13 | 595 | 26,06% | 41,87 | 1 421 | 26,54% |
| Escroqueries, faux et contrefaçons | 705 | 29,60% | 56,35 | 546 | 26,68% | 43,65 | 1 251 | 28,31% |
| Délinquance économique et financière | 106 | 3,92% | 73,10 | 39 | -2,50% | 26,90 | 145 | 2,11% |
| Infractions à la législation sur les chèques (sf chèques volés) | 15 | 200,00% | 60,00 | 10 | 900,00% | 40,00 | 25 | 316,67% |
| Criminalité organisée et délinquance spécialisée | 64 | 28,00% | 41,83 | 89 | 64,81% | 58,17 | 153 | 47,12% |
| Phénomènes de type urbain | 17 | 41,67% | 37,78 | 28 | -20,00% | 62,22 | 45 | -4,26% |
| Violences à dépositaires de l'autorité | 17 | 41,67% | 37,78 | 28 | -20,00% | 62,22 | 45 | -4,26% |
| Violences entre bande | 0 | - | - | 0 | - | - | 0 | - |
| Interventions pour différends familiaux | 51 | -29,17% | 17,53 | 240 | 20,60% | 82,47 | 291 | 7,38% |
| Infractions révélées par l'action des services | 524 | 17,49% | 41,89 | 727 | 15,58% | 58,11 | 1 251 | 16,37% |
| Recels | 61 | 134,62% | 91,04 | 6 | -66,67% | 8,96 | 67 | 52,27% |
| Proxénétisme | 0 | -100,00% | - | 0 | - | - | 0 | -100,00% |
| Infractions à la législation sur les stupéfiants | 160 | 45,45% | 40,61 | 234 | 51,95% | 59,39 | 394 | 49,24% |
| <i>dont trafic et revente de stupéfiants</i> | 36 | 63,64% | 59,02 | 25 | 127,27% | 40,98 | 61 | 84,85% |
| Débites de boissons, Alcool, Tabac | 2 | 0,00% | 100,00 | 0 | -100,00% | - | 2 | -33,33% |
| Délits à la police des étrangers | 129 | -1,53% | 26,54 | 357 | -2,99% | 73,46 | 486 | -2,61% |
| Port ou détention d'armes prohibées | 41 | 20,59% | 39,81 | 62 | 37,78% | 60,19 | 103 | 30,38% |
| Délits des courses et jeux | 1 | - | 50,00 | 1 | - | 50,00 | 2 | - |
| Délits d'interdiction de séjour et de paraître | 1 | - | 100,00 | 0 | - | - | 1 | - |
| Atteintes à l'environnement | 15 | -28,57% | 100,00 | 0 | - | - | 15 | -28,57% |
| Chasse et pêche | 23 | -37,84% | 100,00 | 0 | -100,00% | - | 23 | -39,47% |
| Faux documents d'identité | 6 | 200,00% | 46,15 | 7 | -36,36% | 53,85 | 13 | 0,00% |
| Faux documents concernant circulation véhicules | 6 | -14,29% | 100,00 | 0 | - | - | 6 | -14,29% |
| Autres faux documents administratifs | 8 | 166,67% | 22,86 | 27 | 2600,00% | 77,14 | 35 | 775,00% |
| Travail clandestin | 47 | -7,84% | 75,81 | 15 | 66,67% | 24,19 | 62 | 3,33% |
| Emploi d'étranger sans titre de travail | 23 | 9,52% | 56,10 | 18 | -14,29% | 43,90 | 41 | -2,38% |
| Marchandage - prêt de main d'œuvre | 1 | - | 100,00 | 0 | - | - | 1 | - |
| Infractions routières (*) | 549 | 22,27% | 78,65 | 149 | -27,67% | 21,35 | 698 | 6,56% |
| Conduites sans permis de conduire | 151 | 7,09% | 68,02 | 71 | -34,26% | 31,98 | 222 | -10,84% |
| Conduites sous l'emprise d'un état alcoolique | 308 | 18,01% | 80,21 | 76 | -20,00% | 19,79 | 384 | 7,87% |
| Conduites sous l'emprise de produits stupéfiants | 10 | 233,33% | 83,33 | 2 | -33,33% | 16,67 | 12 | 100,00% |
| Conduites sous l'emprise d'un état alcoolique et sous l'emprise de produits stupéfiants | 13 | 1200,00% | 100,00 | 0 | - | - | 13 | 1200,00% |
| Les grands excès de vitesse | 67 | 55,81% | 100,00 | 0 | - | - | 67 | 55,81% |


| Délinquance constatée dans la circonscription de : | Bastia |
|--|--------------|
| Atteintes volontaires à l'intégrité physique | 344 |
| Violences physiques non crapuleuses | 163 |
| <i>dont homicides et tentatives d'homicides pour autre motifs</i> | 0 |
| <i>coups et blessures volontaires</i> | 136 |
| <i>prises d'otages dans un autre but, séquestrations</i> | 1 |
| <i>homicides commis contre enfants de moins de 15 ans</i> | 0 |
| <i>violences, mauvais traitements et abandons d'enfants.</i> | 4 |
| <i>violences à dépositaires autorité</i> | 22 |
| Violences physiques crapuleuses | 32 |
| <i>dont règlements de compte entre malfaiteurs</i> | 0 |
| <i>homicides et tentatives d'homicides pour voler ou à l'occasion de vols</i> | 0 |
| <i>prises d'otages à l'occasion de vols</i> | 0 |
| <i>vols à main armée (armes à feu)</i> | 8 |
| <i>vols avec arme blanche</i> | 2 |
| <i>vols avec violence sans arme</i> | 22 |
| Violences sexuelles | 12 |
| <i>dont viols sur majeur(e)s</i> | 5 |
| <i>viols sur mineur(e)s</i> | 1 |
| <i>harcèlements sexuels et autres agressions sexuelles contre des majeur(e)s</i> | 4 |
| <i>harcèlements sexuels et autres agressions sexuelles contre des mineur(e)s</i> | 2 |
| Menaces de violences | 137 |
| Atteintes aux biens | 1 684 |
| Vols à main armée (armes à feu) | 8 |
| Vols avec violences sans arme à feu | 24 |
| Vols avec entrée par ruse | 5 |
| Cambriolages | 198 |
| <i>dont résidences principales</i> | 74 |
| <i>résidences secondaires</i> | 1 |
| <i>locaux industriels, commerciaux, financiers</i> | 73 |
| <i>autres lieux</i> | 50 |
| Vols liés à l'automobile et aux deux roues à moteur | 565 |
| <i>dont vols d'automobiles</i> | 147 |
| <i>vols de véhicules de transport avec fret</i> | 0 |
| <i>vols de véhicules motorisés à deux roues</i> | 128 |
| <i>vols à la roulotte et d'accessoires sur véhicules immatriculés</i> | 290 |
| Vols simples au préjudice des particuliers | 463 |
| <i>dont vols à la tire</i> | 15 |
| <i>autres vols au préjudice de particuliers dans des locaux où lieux publics</i> | 403 |
| <i>autres vols au préjudice de particuliers dans des locaux où lieux privés</i> | 45 |
| Autres vols simples (a l'étalage, chantiers, etc...) | 71 |
| <i>dont vols à l'étalage</i> | 23 |
| <i>vols sur chantiers</i> | 5 |
| <i>vols sur exploitations agricoles</i> | 0 |
| <i>autres vols au préjudice d'établissements publics où privés</i> | 43 |
| Destructions et dégradations de biens | 350 |
| <i>dont attentats par explosifs contre les biens publics</i> | 0 |
| <i>attentats par explosifs contre les biens privés</i> | 0 |
| <i>incendies volontaires contre les biens publics</i> | 17 |
| <i>incendies volontaires contre les biens privés</i> | 102 |
| <i>autres destructions et dégradations de biens publics</i> | 40 |
| <i>destructions et dégradations de véhicules privés</i> | 69 |
| <i>autres destructions et dégradations de biens privés</i> | 122 |
| Escroqueries et infractions économiques et financières | 549 |
| Escroqueries, faux et contrefaçons | 534 |
| Délinquance économique et financière | 5 |
| Infractions à la législation sur les chèques (sf chèques volés) | 10 |
| Criminalité organisée et délinquance spécialisée | 15 |
| Infractions révélées par l'action des services | 314 |
| Recels | 6 |
| Proxénétisme | 0 |
| Infractions à la législation sur les stupéfiants | 209 |
| <i>dont trafic de stupéfiants</i> | 3 |
| <i>usage - revente de stupéfiants</i> | 14 |
| <i>usage de stupéfiants</i> | 191 |
| Débts de boissons, Alcool, Tabac | 0 |
| Délits à la police des étrangers | 39 |
| Port ou détention d'armes prohibées | 52 |
| Délits des courses et jeux | 1 |
| Délits d'interdiction de séjour et de paraître | 0 |
| Atteintes à l'environnement | 0 |
| Chasse et pêche | 0 |
| Faux documents d'identité | 0 |
| Faux documents concernant circulation véhicules | 0 |
| Autres faux documents administratifs | 2 |
| Travail clandestin | 5 |
| Emploi d'étranger sans titre de travail | 0 |
| Marchandage - prêt de main d'œuvre | 0 |

| Délinquance constatée dans les compagnies de : | Bastia | Calvi | Corte | Ghisonaccia |
|--|------------|------------|------------|-------------|
| Atteintes volontaires à l'Intégrité physique | 176 | 94 | 56 | 104 |
| Violences physiques non crapuleuses | 112 | 55 | 34 | 52 |
| <i>dont homicides et tentatives d'homicides pour autre motifs</i> | 3 | 1 | 1 | 4 |
| <i>coups et blessures volontaires</i> | 95 | 47 | 29 | 41 |
| <i>prises d'otages dans un autre but, séquestrations</i> | 1 | 2 | 0 | 0 |
| <i>homicides commis contre enfants de moins de 15 ans</i> | 0 | 0 | 0 | 0 |
| <i>violences, mauvais traitements et abandons d'enfants.</i> | 6 | 1 | 2 | 4 |
| <i>violences à dépositaires autorité</i> | 7 | 4 | 2 | 3 |
| Violences physiques crapuleuses | 5 | 10 | 2 | 9 |
| <i>dont règlements de compte entre malfaiteurs</i> | 0 | 0 | 0 | 0 |
| <i>homicides et tentatives d'homicides pour voler ou à l'occasion de vols</i> | 0 | 0 | 0 | 0 |
| <i>prises d'otages à l'occasion de vols</i> | 0 | 0 | 0 | 0 |
| <i>vols à main armée (armes à feu)</i> | 1 | 6 | 0 | 6 |
| <i>vols avec arme blanche</i> | 2 | 2 | 0 | 0 |
| <i>vols avec violence sans arme</i> | 2 | 2 | 2 | 3 |
| Violences sexuelles | 7 | 3 | 1 | 4 |
| <i>dont viols sur majeur(e)s</i> | 2 | 0 | 0 | 0 |
| <i>viols sur mineur(e)s</i> | 3 | 0 | 0 | 1 |
| <i>harcèlements sexuels et autres agressions sexuelles contre des majeur(e)s</i> | 2 | 0 | 1 | 1 |
| <i>harcèlements sexuels et autres agressions sexuelles contre des mineur(e)s</i> | 0 | 3 | 0 | 2 |
| Menaces de violences | 52 | 26 | 19 | 39 |
| Atteintes aux biens | 888 | 582 | 252 | 435 |
| Vols à main armée (armes à feu) | 1 | 6 | 0 | 6 |
| Vols avec violences sans arme à feu | 4 | 4 | 2 | 3 |
| Vols avec entrée par ruse | 11 | 2 | 4 | 1 |
| Cambriolages | 161 | 71 | 40 | 77 |
| <i>dont résidences principales</i> | 74 | 21 | 11 | 26 |
| <i>résidences secondaires</i> | 23 | 19 | 7 | 24 |
| <i>locaux industriels, commerciaux, financiers</i> | 43 | 24 | 16 | 21 |
| <i>autres lieux</i> | 21 | 7 | 6 | 6 |
| Vols liés à l'automobile et aux deux roues à moteur | 282 | 119 | 74 | 125 |
| <i>dont vols d'automobiles</i> | 80 | 22 | 22 | 34 |
| <i>vols de véhicules de transport avec fret</i> | 0 | 0 | 0 | 0 |
| <i>vols de véhicules motorisés à deux roues</i> | 33 | 28 | 8 | 19 |
| <i>vols à la roulotte et d'accessoires sur véhicules immatriculés</i> | 169 | 69 | 44 | 72 |
| Vols simples au préjudice des particuliers | 218 | 282 | 74 | 126 |
| <i>dont vols à la tire</i> | 33 | 17 | 8 | 5 |
| <i>autres vols au préjudice de particuliers dans des locaux où lieux publics</i> | 90 | 175 | 35 | 58 |
| <i>autres vols au préjudice de particuliers dans des locaux où lieux privés</i> | 95 | 90 | 31 | 63 |
| Autres vols simples (a l'étalage, chantiers, etc...) | 65 | 39 | 21 | 49 |
| <i>dont vols à l'étalage</i> | 6 | 7 | 6 | 12 |
| <i>vols sur chantiers</i> | 27 | 13 | 2 | 3 |
| <i>vols sur exploitations agricoles</i> | 8 | 4 | 0 | 7 |
| <i>autres vols au préjudice d'établissements publics où privés</i> | 24 | 15 | 13 | 27 |
| Destructions et dégradations de biens | 146 | 59 | 37 | 48 |
| <i>dont attentats par explosifs contre les biens publics</i> | 0 | 0 | 0 | 0 |
| <i>attentats par explosifs contre les biens privés</i> | 7 | 5 | 3 | 12 |
| <i>incendies volontaires contre les biens publics</i> | 6 | 3 | 1 | 0 |
| <i>incendies volontaires contre les biens privés</i> | 28 | 8 | 9 | 3 |
| <i>autres destructions et dégradations de biens publics</i> | 35 | 14 | 4 | 5 |
| <i>destructions et dégradations de véhicules privés</i> | 42 | 19 | 11 | 11 |
| <i>autres destructions et dégradations de biens privés</i> | 28 | 10 | 9 | 17 |
| Escroqueries et infractions économiques et financières | 360 | 232 | 93 | 133 |
| Escroqueries, faux et contrefaçons | 309 | 206 | 71 | 115 |
| Délinquance économique et financière | 47 | 16 | 22 | 17 |
| Infractions à la législation sur les chèques (sf chèques volés) | 4 | 10 | 0 | 1 |
| Criminalité organisée et délinquance spécialisée | 20 | 15 | 4 | 21 |
| Infractions révélées par l'action des services | 249 | 98 | 67 | 74 |
| Recels | 45 | 4 | 0 | 12 |
| Proxénétisme | 0 | 0 | 0 | 0 |
| Infractions à la législation sur les stupéfiants | 86 | 36 | 21 | 12 |
| <i>dont trafic de stupéfiants</i> | 0 | 0 | 0 | 1 |
| <i>usage - revente de stupéfiants</i> | 32 | 2 | 1 | 0 |
| <i>usage de stupéfiants</i> | 42 | 28 | 17 | 8 |
| Débits de boissons, Alcool, Tabac | 1 | 0 | 0 | 1 |
| Délits à la police des étrangers | 48 | 31 | 20 | 24 |
| Port ou détention d'armes prohibées | 16 | 11 | 8 | 6 |
| Délits des courses et jeux | 1 | 0 | 0 | 0 |
| Délits d'interdiction de séjour et de paraître | 1 | 0 | 0 | 0 |
| Atteintes à l'environnement | 5 | 1 | 6 | 3 |
| Chasse et pêche | 1 | 2 | 1 | 3 |
| Faux documents d'identité | 5 | 0 | 0 | 1 |
| Faux documents concernant circulation véhicules | 2 | 0 | 0 | 1 |
| Autres faux documents administratifs | 3 | 1 | 0 | 1 |
| Travail clandestin | 23 | 7 | 8 | 7 |
| Emploi d'étranger sans titre de travail | 11 | 5 | 3 | 3 |
| Marchandage - prêt de main d'œuvre | 1 | 0 | 0 | 0 |

FRANCHE-COMTÉ



Part de la population de la région
dans le total national



DÉPARTEMENT DU DOUBS (25)

| Population au 01 01 2011 522 685 | Année | | |
|--|--------|--------|-----------|
| | 2 009 | 2 010 | variation |
| Atteintes volontaires à l'intégrité physique | 2 751 | 2 870 | 4,33% |
| <i>dont violences physiques crapuleuses</i> | 343 | 266 | -22,45% |
| Ateintes aux Biens | 13 051 | 13 250 | 1,52% |
| Escroqueries et infractions économiques et financières | 3 308 | 3 740 | 13,06% |
| Criminalité organisée et délinquance spécialisée | 214 | 209 | -2,34% |
| Phénomènes de type urbain | 160 | 179 | 11,88% |
| Interventions pour différends familiaux | 1 737 | 1 729 | -0,46% |
| Infractions révélées par l'action des services | 2 361 | 2 353 | -0,34% |
| <i>dont trafic et revente de stupéfiants</i> | 293 | 261 | -10,92% |
| Infractions routières (*) | 1 947 | 1 831 | -5,96% |

DÉPARTEMENT DU JURA (39)

| Population au 01 01 2011 260 740 | Année | | |
|--|-------|-------|-----------|
| | 2 009 | 2 010 | variation |
| Atteintes volontaires à l'intégrité physique | 957 | 939 | -1,88% |
| <i>dont violences physiques crapuleuses</i> | 74 | 75 | 1,35% |
| Ateintes aux Biens | 5 214 | 4 831 | -7,35% |
| Escroqueries et infractions économiques et financières | 1 179 | 1 010 | -14,33% |
| Criminalité organisée et délinquance spécialisée | 66 | 67 | 1,52% |
| Phénomènes de type urbain | 58 | 64 | 10,34% |
| Interventions pour différends familiaux | 600 | 567 | -5,50% |
| Infractions révélées par l'action des services | 775 | 852 | 9,94% |
| <i>dont trafic et revente de stupéfiants</i> | 108 | 100 | -7,41% |
| Infractions routières (*) | 1 100 | 1 303 | 18,45% |

DÉPARTEMENT DE LA HAUTE-SAÛNE (70)

| Population au 01 01 2011 238 548 | Année | | |
|--|-------|-------|-----------|
| | 2 009 | 2 010 | variation |
| Atteintes volontaires à l'intégrité physique | 951 | 987 | 3,79% |
| <i>dont violences physiques crapuleuses</i> | 73 | 85 | 16,44% |
| Ateintes aux Biens | 4 475 | 4 311 | -3,66% |
| Escroqueries et infractions économiques et financières | 891 | 825 | -7,41% |
| Criminalité organisée et délinquance spécialisée | 48 | 40 | -16,67% |
| Phénomènes de type urbain | 40 | 38 | -5,00% |
| Interventions pour différends familiaux | 454 | 492 | 8,37% |
| Infractions révélées par l'action des services | 883 | 705 | -20,16% |
| <i>dont trafic et revente de stupéfiants</i> | 76 | 106 | 39,47% |
| Infractions routières (*) | 923 | 981 | 6,28% |

DÉPARTEMENT DU TERRITOIRE DE BELFORT (90)

| Population au 01 01 2011 141 958 | Année | | |
|--|-------|-------|-----------|
| | 2 009 | 2 010 | variation |
| Atteintes volontaires à l'intégrité physique | 904 | 941 | 4,09% |
| <i>dont violences physiques crapuleuses</i> | 157 | 162 | 3,18% |
| Ateintes aux Biens | 3 869 | 3 812 | -1,47% |
| Escroqueries et infractions économiques et financières | 688 | 595 | -13,52% |
| Criminalité organisée et délinquance spécialisée | 83 | 50 | -39,76% |
| Phénomènes de type urbain | 59 | 68 | 15,25% |
| Interventions pour différends familiaux | 593 | 583 | -1,69% |
| Infractions révélées par l'action des services | 635 | 649 | 2,20% |
| <i>dont trafic et revente de stupéfiants</i> | 42 | 37 | -11,90% |
| Infractions routières (*) | 763 | 696 | -8,78% |

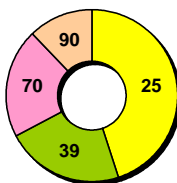
Données régionales

| Population au 01 01 2011 1 163 931 | Année | | |
|--|--------|--------|-----------|
| | 2 009 | 2 010 | variation |
| Atteintes volontaires à l'intégrité physique | 5 563 | 5 737 | 3,13% |
| <i>dont violences physiques crapuleuses</i> | 647 | 588 | -9,12% |
| Ateintes aux Biens | 26 609 | 26 204 | -1,52% |
| Escroqueries et infractions économiques et financières | 6 066 | 6 170 | 1,71% |
| Criminalité organisée et délinquance spécialisée | 411 | 366 | -10,95% |
| Phénomènes de type urbain | 317 | 349 | 10,09% |
| Interventions pour différends familiaux | 3 384 | 3 371 | -0,38% |
| Infractions révélées par l'action des services | 4 654 | 4 559 | -2,04% |
| <i>dont trafic et revente de stupéfiants</i> | 519 | 504 | -2,89% |
| Infractions routières (*) | 4 733 | 4 811 | 1,65% |

Population départementale

Année 2010

| | parts dans la région |
|--------------------------|----------------------|
| 25 Doubs | 44,91% |
| 39 Jura | 22,40% |
| 70 Haute-Saône | 20,50% |
| 90 Territoire de Belfort | 12,20% |



Données métropolitaines

| Population au 01 01 2011 62 134 963 | Année | | |
|--|-----------|-----------|-----------|
| | 2 009 | 2 010 | variation |
| Atteintes volontaires à l'intégrité physique | 455 911 | 467 348 | 2,51% |
| <i>dont violences physiques crapuleuses</i> | 112 909 | 121 192 | 7,34% |
| Ateintes aux Biens | 2 227 649 | 2 184 460 | -1,94% |
| Escroqueries et infractions économiques et financières | 370 728 | 354 656 | -4,34% |
| Criminalité organisée et délinquance spécialisée | 30 782 | 28 664 | -6,88% |
| Phénomènes de type urbain | 27 067 | 27 863 | 2,94% |
| Interventions pour différends familiaux | 211 063 | 208 461 | -1,23% |
| Infractions révélées par l'action des services | 372 264 | 359 292 | -3,48% |
| <i>dont trafic et revente de stupéfiants</i> | 24 094 | 23 988 | -0,44% |
| Infractions routières (*) | 298 474 | 290 919 | -2,53% |

DÉPARTEMENT DU DOUBS (25)

| Données départementales année 2010 (services de police et unités de gendarmerie) | Gendarmerie nationale | | | Police nationale | | | Total | |
|---|-----------------------|---------------|--------------------|------------------|----------------|--------------------|---------------|---------------|
| | nombre | variation | part dans le total | nombre | variation | part dans le total | nombre | variation |
| Atteintes volontaires à l'Intégrité physique | 865 | 5,88% | 30,14 | 2 005 | 3,67% | 69,86 | 2 870 | 4,33% |
| Violences physiques non crapuleuses | 545 | 6,24% | 28,97 | 1 336 | 8,71% | 71,03 | 1 881 | 7,98% |
| <i>dont homicides et tentatives d'homicides pour autre motifs</i> | 6 | 50,00% | 46,15 | 7 | 75,00% | 53,85 | 13 | 62,50% |
| <i>coups et blessures volontaires</i> | 464 | 5,69% | 31,85 | 993 | 10,83% | 68,15 | 1 457 | 9,14% |
| <i>prises d'otages dans un autre but, séquestrations</i> | 3 | 0,00% | 21,43 | 11 | 22,22% | 78,57 | 14 | 16,67% |
| <i>homicides commis contre enfants de moins de 15 ans</i> | 0 | - | - | 0 | - | - | 0 | - |
| <i>violences, mauvais traitements et abandons d'enfants.</i> | 38 | 0,00% | 17,19 | 183 | -3,17% | 82,81 | 221 | -2,64% |
| <i>violences à dépositaires autorité</i> | 34 | 17,24% | 19,32 | 142 | 8,40% | 80,68 | 176 | 10,00% |
| Violences physiques crapuleuses | 69 | 18,97% | 25,94 | 197 | -30,88% | 74,06 | 266 | -22,45% |
| <i>dont règlements de compte entre malfaiteurs</i> | 0 | - | - | 0 | - | - | 0 | - |
| <i>homicides et tentatives d'homicides pour voler ou à l'occasion de vols</i> | 0 | -100,00% | - | 0 | -100,00% | - | 0 | -100,00% |
| <i>prises d'otages à l'occasion de vols</i> | 0 | - | - | 1 | - | 100,00 | 1 | - |
| <i>vols à main armée (armes à feu)</i> | 26 | 85,71% | 54,17 | 22 | 10,00% | 45,83 | 48 | 41,18% |
| <i>vols avec arme blanche</i> | 9 | -40,00% | 36,00 | 16 | 6,67% | 64,00 | 25 | -16,67% |
| <i>vols avec violence sans arme</i> | 34 | 21,43% | 17,71 | 158 | -36,55% | 82,29 | 192 | -30,69% |
| Violences sexuelles | 65 | -2,99% | 39,16 | 101 | 3,06% | 60,84 | 166 | 0,61% |
| <i>dont viols sur majeur(e)s</i> | 12 | 33,33% | 54,55 | 10 | -44,44% | 45,45 | 22 | -18,52% |
| <i>vols sur mineur(e)s</i> | 24 | -17,24% | 50,00 | 24 | 33,33% | 50,00 | 48 | 2,13% |
| <i>harcèlements sexuels et autres agressions sexuelles contre des majeur(e)s</i> | 12 | 71,43% | 40,00 | 18 | -14,29% | 60,00 | 30 | 7,14% |
| <i>harcèlements sexuels et autres agressions sexuelles contre des mineur(e)s</i> | 17 | -22,73% | 25,76 | 49 | 19,51% | 74,24 | 66 | 4,76% |
| Menaces de violences | 186 | 3,91% | 33,39 | 371 | 15,22% | 66,61 | 557 | 11,18% |
| Atteintes aux biens | 4 570 | 1,29% | 34,49 | 8 680 | 1,65% | 65,51 | 13 250 | 1,52% |
| Vols à main armée (armes à feu) | 26 | 85,71% | 54,17 | 22 | 10,00% | 45,83 | 48 | 41,18% |
| Vols avec violences sans arme à feu | 43 | 0,00% | 19,82 | 174 | -34,09% | 80,18 | 217 | -29,32% |
| Vols avec entrée par ruse | 27 | -37,21% | 71,05 | 11 | -47,62% | 28,95 | 38 | -40,63% |
| Cambriolages | 969 | -0,10% | 47,97 | 1 051 | 2,54% | 52,03 | 2 020 | 1,25% |
| <i>dont vols par effraction de résidences principales et secondaires</i> | 496 | 33,33% | 50,87 | 479 | 14,59% | 49,13 | 975 | 23,42% |
| <i>vols par effraction de locaux industriels, commerciaux ou financiers</i> | 309 | -27,97% | 56,08 | 242 | 3,86% | 43,92 | 551 | -16,77% |
| Vols liés à l'automobile et aux deux roues à moteur | 1 134 | -3,32% | 36,50 | 1 973 | 6,48% | 63,50 | 3 107 | 2,68% |
| Vols simples au préjudice des particuliers | 1 510 | 4,64% | 41,02 | 2 171 | 12,31% | 58,98 | 3 681 | 9,03% |
| Autres vols simples (a l'étalage, chantiers, etc...) | 458 | 15,95% | 32,74 | 941 | 9,16% | 67,26 | 1 399 | 11,30% |
| Destructions et dégradations de biens | 403 | -6,50% | 14,71 | 2 337 | -8,75% | 85,29 | 2 740 | -8,42% |
| Escroqueries et infractions économiques et financières | 1 751 | 11,46% | 46,82 | 1 989 | 14,51% | 53,18 | 3 740 | 13,06% |
| Escroqueries, faux et contrefaçons | 1 617 | 12,14% | 46,19 | 1 884 | 15,87% | 53,81 | 3 501 | 14,11% |
| Délinquance économique et financière | 80 | 48,15% | 49,38 | 82 | -1,20% | 50,62 | 162 | 18,25% |
| Infractions à la législation sur les chèques (sf chèques volés) | 54 | -28,00% | 70,13 | 23 | -17,86% | 29,87 | 77 | -25,24% |
| Criminalité organisée et délinquance spécialisée | 71 | 20,34% | 33,97 | 138 | -10,97% | 66,03 | 209 | -2,34% |
| Phénomènes de type urbain | 37 | 27,59% | 20,67 | 142 | 8,40% | 79,33 | 179 | 11,88% |
| Violences à dépositaires de l'autorité | 34 | 17,24% | 19,32 | 142 | 8,40% | 80,68 | 176 | 10,00% |
| Violences entre bande | 3 | - | 100,00 | 0 | - | - | 3 | - |
| Interventions pour différends familiaux | 197 | -9,22% | 11,39 | 1 532 | 0,79% | 88,61 | 1 729 | -0,46% |
| Infractions révélées par l'action des services | 561 | 19,36% | 23,84 | 1 792 | -5,24% | 76,16 | 2 353 | -0,34% |
| Recels | 135 | 145,45% | 50,56 | 132 | 8,20% | 49,44 | 267 | 50,85% |
| Proxénétisme | 2 | 100,00% | 100,00 | 0 | - | - | 2 | 100,00% |
| Infractions à la législation sur les stupéfiants | 263 | -7,72% | 25,63 | 763 | -13,59% | 74,37 | 1 026 | -12,16% |
| <i>dont trafic et revente de stupéfiants</i> | 70 | -19,54% | 26,82 | 191 | -7,28% | 73,18 | 261 | -10,92% |
| Débites de boissons, Alcool, Tabac | 0 | -100,00% | - | 1 | -75,00% | 100,00 | 1 | -80,00% |
| Délits à la police des étrangers | 24 | 0,00% | 3,90 | 592 | 6,09% | 96,10 | 616 | 5,84% |
| Port ou détention d'armes prohibées | 47 | 51,61% | 22,71 | 160 | -6,43% | 77,29 | 207 | 2,48% |
| Délits des courses et jeux | 0 | - | - | 1 | 0,00% | 100,00 | 1 | 0,00% |
| Délits d'interdiction de séjour et de paraître | 5 | 400,00% | 100,00 | 0 | -100,00% | - | 5 | 150,00% |
| Atteintes à l'environnement | 25 | 4,17% | 100,00 | 0 | - | - | 25 | 4,17% |
| Chasse et pêche | 1 | 0,00% | 50,00 | 1 | - | 50,00 | 2 | 100,00% |
| Faux documents d'identité | 4 | 33,33% | 9,52 | 38 | -48,65% | 90,48 | 42 | -45,45% |
| Faux documents concernant circulation véhicules | 11 | 120,00% | 26,19 | 31 | 106,67% | 73,81 | 42 | 110,00% |
| Autres faux documents administratifs | 7 | -50,00% | 22,58 | 24 | 71,43% | 77,42 | 31 | 10,71% |
| Travail clandestin | 33 | 37,50% | 48,53 | 35 | -12,50% | 51,47 | 68 | 6,25% |
| Emploi d'étranger sans titre de travail | 2 | - | 12,50 | 14 | 75,00% | 87,50 | 16 | 100,00% |
| Marchandage - prêt de main d'œuvre | 2 | 100,00% | 100,00 | 0 | - | - | 2 | 100,00% |
| Infractions routières (*) | 1 115 | -8,00% | 60,90 | 716 | -2,59% | 39,10 | 1 831 | -5,96% |
| Conduites sans permis de conduire | 266 | -8,59% | 46,42 | 307 | -1,92% | 53,58 | 573 | -5,13% |
| Conduites sous l'emprise d'un état alcoolique | 712 | -6,81% | 66,29 | 362 | -9,95% | 33,71 | 1 074 | -7,89% |
| Conduites sous l'emprise de produits stupéfiants | 30 | 57,89% | 47,62 | 33 | 94,12% | 52,38 | 63 | 75,00% |
| Conduites sous l'emprise d'un état alcoolique et sous l'emprise de produits stupéfiants | 10 | 233,33% | 43,48 | 13 | 1200,00% | 56,52 | 23 | 475,00% |
| Les grands excès de vitesse | 97 | -28,15% | 98,98 | 1 | -50,00% | 1,02 | 98 | -28,47% |

| Délinquance constatée dans les circonscriptions de : | Besançon | Montbéliard | Pontarlier |
|--|--------------|--------------|------------|
| Atteintes volontaires à l'Intégrité physique | 1 129 | 730 | 140 |
| Violences physiques non crapuleuses | 734 | 517 | 85 |
| <i>dont homicides et tentatives d'homicides pour autre motifs</i> | 5 | 2 | 0 |
| <i>coups et blessures volontaires</i> | 544 | 385 | 64 |
| <i>prises d'otages dans un autre but, séquestrations</i> | 7 | 3 | 1 |
| <i>homicides commis contre enfants de moins de 15 ans</i> | 0 | 0 | 0 |
| <i>violences, mauvais traitements et abandons d'enfants.</i> | 92 | 79 | 12 |
| <i>violences à dépositaires autorité</i> | 86 | 48 | 8 |
| Violences physiques crapuleuses | 87 | 89 | 15 |
| <i>dont règlements de compte entre malfaiteurs</i> | 0 | 0 | 0 |
| <i>homicides et tentatives d'homicides pour voler ou à l'occasion de vols</i> | 0 | 0 | 0 |
| <i>prises d'otages à l'occasion de vols</i> | 0 | 0 | 0 |
| <i>vols à main armée (armes à feu)</i> | 12 | 3 | 3 |
| <i>vols avec arme blanche</i> | 9 | 3 | 3 |
| <i>vols avec violence sans arme</i> | 66 | 83 | 9 |
| Violences sexuelles | 60 | 29 | 12 |
| <i>dont viols sur majeur(e)s</i> | 4 | 6 | 0 |
| <i>viols sur mineur(e)s</i> | 14 | 8 | 2 |
| <i>harcèlements sexuels et autres agressions sexuelles contre des majeur(e)s</i> | 14 | 4 | 0 |
| <i>harcèlements sexuels et autres agressions sexuelles contre des mineur(e)s</i> | 28 | 11 | 10 |
| Menaces de violences | 248 | 95 | 28 |
| Atteintes aux biens | 5 268 | 2 820 | 582 |
| Vols à main armée (armes à feu) | 12 | 3 | 3 |
| Vols avec violences sans arme à feu | 75 | 86 | 12 |
| Vols avec entrée par ruse | 10 | 0 | 1 |
| Cambriolages | 594 | 356 | 101 |
| <i>dont résidences principales</i> | 280 | 165 | 29 |
| <i>résidences secondaires</i> | 5 | 0 | 0 |
| <i>locaux industriels, commerciaux, financiers</i> | 107 | 97 | 38 |
| <i>autres lieux</i> | 202 | 94 | 34 |
| Vols liés à l'automobile et aux deux roues à moteur | 1 256 | 619 | 97 |
| <i>dont vols d'automobiles</i> | 225 | 82 | 17 |
| <i>vols de véhicules de transport avec fret</i> | 0 | 0 | 0 |
| <i>vols de véhicules motorisés à deux roues</i> | 139 | 122 | 19 |
| <i>vols à la roulotte et d'accessoires sur véhicules immatriculés</i> | 892 | 415 | 61 |
| Vols simples au préjudice des particuliers | 1 386 | 618 | 165 |
| <i>dont vols à la tire</i> | 123 | 138 | 10 |
| <i>autres vols au préjudice de particuliers dans des locaux où lieux publics</i> | 730 | 212 | 86 |
| <i>autres vols au préjudice de particuliers dans des locaux où lieux privés</i> | 533 | 268 | 69 |
| Autres vols simples (a l'étalage, chantiers, etc...) | 529 | 324 | 88 |
| <i>dont vols à l'étalage</i> | 314 | 224 | 67 |
| <i>vols sur chantiers</i> | 25 | 12 | 3 |
| <i>vols sur exploitations agricoles</i> | 0 | 0 | 1 |
| <i>autres vols au préjudice d'établissements publics où privés</i> | 190 | 88 | 17 |
| Destructions et dégradations de biens | 1 406 | 814 | 115 |
| <i>dont attentats par explosifs contre les biens publics</i> | 0 | 0 | 0 |
| <i>attentats par explosifs contre les biens privés</i> | 0 | 0 | 0 |
| <i>incendies volontaires contre les biens publics</i> | 33 | 21 | 2 |
| <i>incendies volontaires contre les biens privés</i> | 144 | 62 | 3 |
| <i>autres destructions et dégradations de biens publics</i> | 120 | 79 | 11 |
| <i>destructions et dégradations de véhicules privés</i> | 429 | 275 | 19 |
| <i>autres destructions et dégradations de biens privés</i> | 680 | 377 | 80 |
| Escroqueries et infractions économiques et financières | 1 129 | 676 | 117 |
| Escroqueries, faux et contrefaçons | 1 103 | 640 | 114 |
| Délinquance économique et financière | 26 | 27 | 0 |
| Infractions à la législation sur les chèques (sf chèques volés) | 0 | 9 | 3 |
| Criminalité organisée et délinquance spécialisée | 46 | 22 | 10 |
| Infractions révélées par l'action des services | 633 | 356 | 86 |
| Recels | 74 | 33 | 23 |
| Proxénétisme | 0 | 0 | 0 |
| Infractions à la législation sur les stupéfiants | 409 | 255 | 37 |
| <i>dont trafic de stupéfiants</i> | 14 | 0 | 3 |
| <i>usage - revente de stupéfiants</i> | 99 | 54 | 3 |
| <i>usage de stupéfiants</i> | 293 | 200 | 30 |
| Débits de boissons, Alcool, Tabac | 1 | 0 | 0 |
| Délits à la police des étrangers | 24 | 5 | 0 |
| Port ou détention d'armes prohibées | 95 | 44 | 21 |
| Délits des courses et jeux | 0 | 0 | 0 |
| Délits d'interdiction de séjour et de paraître | 0 | 0 | 0 |
| Atteintes à l'environnement | 0 | 0 | 0 |
| Chasse et pêche | 0 | 0 | 1 |
| Faux documents d'identité | 2 | 1 | 0 |
| Faux documents concernant circulation véhicules | 4 | 7 | 2 |
| Autres faux documents administratifs | 8 | 4 | 2 |
| Travail clandestin | 16 | 7 | 0 |
| Emploi d'étranger sans titre de travail | 0 | 0 | 0 |
| Marchandage - prêt de main d'œuvre | 0 | 0 | 0 |

Département : DOUBS (25)
Année 2010

| Délinquance constatée dans les compagnies de : | Besançon | Montbéliard | Pontarlier |
|--|-----------------|--------------------|-------------------|
| <i>La compagnie de Baume-les-Dames est fermée depuis septembre 2009</i> | | | |
| Atteintes volontaires à l'Intégrité physique | 293 | 396 | 175 |
| Violences physiques non crapuleuses | 175 | 262 | 107 |
| <i>dont homicides et tentatives d'homicides pour autre motifs</i> | <i>4</i> | <i>2</i> | <i>0</i> |
| <i>coups et blessures volontaires</i> | <i>153</i> | <i>230</i> | <i>81</i> |
| <i>prises d'otages dans un autre but, séquestrations</i> | <i>0</i> | <i>2</i> | <i>1</i> |
| <i>homicides commis contre enfants de moins de 15 ans</i> | <i>0</i> | <i>0</i> | <i>0</i> |
| <i>violences, mauvais traitements et abandons d'enfants.</i> | <i>11</i> | <i>8</i> | <i>19</i> |
| <i>violences à dépositaires autorité</i> | <i>7</i> | <i>20</i> | <i>6</i> |
| Violences physiques crapuleuses | 22 | 34 | 13 |
| <i>dont règlements de compte entre malfaiteurs</i> | <i>0</i> | <i>0</i> | <i>0</i> |
| <i>homicides et tentatives d'homicides pour voler ou à l'occasion de vols</i> | <i>0</i> | <i>0</i> | <i>0</i> |
| <i>prises d'otages à l'occasion de vols</i> | <i>0</i> | <i>0</i> | <i>0</i> |
| <i>vols à main armée (armes à feu)</i> | <i>8</i> | <i>11</i> | <i>7</i> |
| <i>vols avec arme blanche</i> | <i>6</i> | <i>2</i> | <i>1</i> |
| <i>vols avec violence sans arme</i> | <i>8</i> | <i>21</i> | <i>5</i> |
| Violences sexuelles | 21 | 25 | 19 |
| <i>dont viols sur majeur(e)s</i> | <i>2</i> | <i>5</i> | <i>5</i> |
| <i>viols sur mineur(e)s</i> | <i>6</i> | <i>9</i> | <i>9</i> |
| <i>harcèlements sexuels et autres agressions sexuelles contre des majeur(e)s</i> | <i>5</i> | <i>6</i> | <i>1</i> |
| <i>harcèlements sexuels et autres agressions sexuelles contre des mineur(e)s</i> | <i>8</i> | <i>5</i> | <i>4</i> |
| Menaces de violences | 75 | 75 | 36 |
| Atteintes aux biens | 2 003 | 1 610 | 920 |
| Vols à main armée (armes à feu) | 8 | 11 | 7 |
| Vols avec violences sans arme à feu | 14 | 23 | 6 |
| Vols avec entrée par ruse | 9 | 17 | 1 |
| Cambriolages | 467 | 333 | 169 |
| <i>dont résidences principales</i> | <i>241</i> | <i>165</i> | <i>58</i> |
| <i>résidences secondaires</i> | <i>14</i> | <i>13</i> | <i>5</i> |
| <i>locaux industriels, commerciaux, financiers</i> | <i>153</i> | <i>90</i> | <i>66</i> |
| <i>autres lieux</i> | <i>59</i> | <i>65</i> | <i>40</i> |
| Vols liés à l'automobile et aux deux roues à moteur | 513 | 403 | 190 |
| <i>dont vols d'automobiles</i> | <i>128</i> | <i>76</i> | <i>53</i> |
| <i>vols de véhicules de transport avec fret</i> | <i>2</i> | <i>0</i> | <i>0</i> |
| <i>vols de véhicules motorisés à deux roues</i> | <i>76</i> | <i>55</i> | <i>16</i> |
| <i>vols à la roulotte et d'accessoires sur véhicules immatriculés</i> | <i>307</i> | <i>272</i> | <i>121</i> |
| Vols simples au préjudice des particuliers | 598 | 535 | 372 |
| <i>dont vols à la tire</i> | <i>50</i> | <i>55</i> | <i>27</i> |
| <i>autres vols au préjudice de particuliers dans des locaux où lieux publics</i> | <i>282</i> | <i>235</i> | <i>197</i> |
| <i>autres vols au préjudice de particuliers dans des locaux où lieux privés</i> | <i>266</i> | <i>245</i> | <i>148</i> |
| Autres vols simples (a l'été, chantiers, etc...) | 231 | 128 | 98 |
| <i>dont vols à l'été</i> | <i>56</i> | <i>24</i> | <i>36</i> |
| <i>vols sur chantiers</i> | <i>49</i> | <i>32</i> | <i>13</i> |
| <i>vols sur exploitations agricoles</i> | <i>17</i> | <i>12</i> | <i>4</i> |
| <i>autres vols au préjudice d'établissements publics où privés</i> | <i>109</i> | <i>60</i> | <i>45</i> |
| Destructions et dégradations de biens | 163 | 160 | 77 |
| <i>dont attentats par explosifs contre les biens publics</i> | <i>0</i> | <i>0</i> | <i>0</i> |
| <i>attentats par explosifs contre les biens privés</i> | <i>0</i> | <i>0</i> | <i>0</i> |
| <i>incendies volontaires contre les biens publics</i> | <i>3</i> | <i>9</i> | <i>3</i> |
| <i>incendies volontaires contre les biens privés</i> | <i>9</i> | <i>27</i> | <i>6</i> |
| <i>autres destructions et dégradations de biens publics</i> | <i>61</i> | <i>53</i> | <i>27</i> |
| <i>destructions et dégradations de véhicules privés</i> | <i>63</i> | <i>39</i> | <i>20</i> |
| <i>autres destructions et dégradations de biens privés</i> | <i>27</i> | <i>32</i> | <i>21</i> |
| Escroqueries et infractions économiques et financières | 721 | 514 | 488 |
| Escroqueries, faux et contrefaçons | 685 | 442 | 467 |
| Délinquance économique et financière | 26 | 34 | 15 |
| Infractions à la législation sur les chèques (sf chèques volés) | 10 | 38 | 6 |
| Criminalité organisée et délinquance spécialisée | 21 | 35 | 12 |
| Infractions révélées par l'action des services | 108 | 244 | 170 |
| Recels | 25 | 22 | 86 |
| Proxénétisme | 1 | 1 | 0 |
| Infractions à la législation sur les stupéfiants | 39 | 156 | 51 |
| <i>dont trafic de stupéfiants</i> | <i>2</i> | <i>10</i> | <i>1</i> |
| <i>usage - revente de stupéfiants</i> | <i>2</i> | <i>37</i> | <i>12</i> |
| <i>usage de stupéfiants</i> | <i>25</i> | <i>91</i> | <i>36</i> |
| Débits de boissons, Alcool, Tabac | 0 | 0 | 0 |
| Délits à la police des étrangers | 5 | 4 | 2 |
| Port ou détention d'armes prohibées | 16 | 17 | 13 |
| Délits des courses et jeux | 0 | 0 | 0 |
| Délits d'interdiction de séjour et de paraître | 2 | 0 | 3 |
| Atteintes à l'environnement | 7 | 10 | 8 |
| Chasse et pêche | 1 | 0 | 0 |
| Faux documents d'identité | 0 | 2 | 1 |
| Faux documents concernant circulation véhicules | 4 | 6 | 1 |
| Autres faux documents administratifs | 3 | 3 | 1 |
| Travail clandestin | 5 | 21 | 4 |
| Emploi d'étranger sans titre de travail | 0 | 1 | 0 |
| Marchandage - prêt de main d'œuvre | 0 | 1 | 0 |

DÉPARTEMENT DU JURA (39)

| Données départementales année 2010 (services de police et unités de gendarmerie) | Gendarmerie nationale | | | Police nationale | | | Total | |
|---|-----------------------|----------------|--------------------|------------------|----------------|--------------------|--------------|----------------|
| | nombre | variation | part dans le total | nombre | variation | part dans le total | nombre | variation |
| Atteintes volontaires à l'Intégrité physique | 538 | -9,58% | 57,29 | 401 | 10,77% | 42,71 | 939 | -1,88% |
| Violences physiques non crapuleuses | 363 | -7,16% | 59,31 | 249 | 23,88% | 40,69 | 612 | 3,38% |
| <i>dont homicides et tentatives d'homicides pour autre motifs</i> | 5 | 150,00% | 83,33 | 1 | - | 16,67 | 6 | 200,00% |
| <i>coups et blessures volontaires</i> | 300 | -11,24% | 60,12 | 199 | 30,07% | 39,88 | 499 | 1,63% |
| <i>prises d'otages dans un autre but, séquestrations</i> | 4 | 100,00% | 100,00 | 0 | -100,00% | - | 4 | 33,33% |
| <i>homicides commis contre enfants de moins de 15 ans</i> | 0 | - | - | 0 | - | - | 0 | - |
| <i>violences, mauvais traitements et abandons d'enfants.</i> | 28 | -3,45% | 71,79 | 11 | 22,22% | 28,21 | 39 | 2,63% |
| <i>violences à dépositaires autorité</i> | 26 | 30,00% | 40,63 | 38 | 0,00% | 59,38 | 64 | 10,34% |
| Violences physiques crapuleuses | 27 | 42,11% | 36,00 | 48 | -12,73% | 64,00 | 75 | 1,35% |
| <i>dont règlements de compte entre malfaiteurs</i> | 0 | - | - | 0 | - | - | 0 | - |
| <i>homicides et tentatives d'homicides pour voler ou à l'occasion de vols</i> | 0 | - | - | 0 | - | - | 0 | - |
| <i>prises d'otages à l'occasion de vols</i> | 0 | - | - | 0 | - | - | 0 | - |
| <i>vols à main armée (armes à feu)</i> | 9 | 50,00% | 69,23 | 4 | 0,00% | 30,77 | 13 | 30,00% |
| <i>vols avec arme blanche</i> | 4 | 100,00% | 36,36 | 7 | 133,33% | 63,64 | 11 | 120,00% |
| <i>vols avec violence sans arme</i> | 14 | 27,27% | 27,45 | 37 | -22,92% | 72,55 | 51 | -13,56% |
| Violences sexuelles | 48 | -31,43% | 64,00 | 27 | -3,57% | 36,00 | 75 | -23,47% |
| <i>dont viols sur majeur(e)s</i> | 6 | -45,45% | 42,86 | 8 | 100,00% | 57,14 | 14 | -6,67% |
| <i>viols sur mineur(e)s</i> | 21 | 23,53% | 95,45 | 1 | -87,50% | 4,55 | 22 | -12,00% |
| <i>harcèlements sexuels et autres agressions sexuelles contre des majeur(e)s</i> | 5 | -50,00% | 71,43 | 2 | -66,67% | 28,57 | 7 | -56,25% |
| <i>harcèlements sexuels et autres agressions sexuelles contre des mineur(e)s</i> | 16 | -50,00% | 50,00 | 16 | 60,00% | 50,00 | 32 | -23,81% |
| Menaces de violences | 100 | -13,04% | 56,50 | 77 | -1,28% | 43,50 | 177 | -8,29% |
| Atteintes aux biens | 2 895 | -4,68% | 59,93 | 1 936 | -11,07% | 40,07 | 4 831 | -7,35% |
| Vols à main armée (armes à feu) | 9 | 50,00% | 69,23 | 4 | 0,00% | 30,77 | 13 | 30,00% |
| Vols avec violences sans arme à feu | 18 | 38,46% | 29,03 | 44 | -13,73% | 70,97 | 62 | -3,13% |
| Vols avec entrée par ruse | 31 | -22,50% | 81,58 | 7 | -12,50% | 18,42 | 38 | -20,83% |
| Cambriolages | 628 | -1,26% | 65,76 | 327 | 6,86% | 34,24 | 955 | 1,38% |
| <i>dont vols par effraction de résidences principales et secondaires</i> | 295 | 19,43% | 69,91 | 127 | 18,69% | 30,09 | 422 | 19,21% |
| <i>vols par effraction de locaux industriels, commerciaux ou financiers</i> | 251 | -12,24% | 67,47 | 121 | 39,08% | 32,53 | 372 | -0,27% |
| Vols liés à l'automobile et aux deux roues à moteur | 705 | -10,98% | 61,09 | 449 | -30,71% | 38,91 | 1 154 | -19,86% |
| Vols simples au préjudice des particuliers | 913 | -3,79% | 65,83 | 474 | -11,73% | 34,17 | 1 387 | -6,66% |
| Autres vols simples (a l'étalage, chantiers, etc...) | 330 | -12,23% | 61,00 | 211 | 4,46% | 39,00 | 541 | -6,40% |
| Destructions et dégradations de biens | 261 | 16,00% | 38,33 | 420 | -0,24% | 61,67 | 681 | 5,42% |
| Escroqueries et infractions économiques et financières | 641 | -14,53% | 63,47 | 369 | -13,99% | 36,53 | 1 010 | -14,33% |
| Escroqueries, faux et contrefaçons | 563 | -11,76% | 61,53 | 352 | -10,66% | 38,47 | 915 | -11,34% |
| Délinquance économique et financière | 49 | -20,97% | 80,33 | 12 | -45,45% | 19,67 | 61 | -27,38% |
| Infractions à la législation sur les chèques (sf chèques volés) | 29 | -42,00% | 85,29 | 5 | -61,54% | 14,71 | 34 | -46,03% |
| Criminalité organisée et délinquance spécialisée | 40 | 2,56% | 59,70 | 27 | 0,00% | 40,30 | 67 | 1,52% |
| Phénomènes de type urbain | 26 | 30,00% | 40,63 | 38 | 0,00% | 59,38 | 64 | 10,34% |
| Violences à dépositaires de l'autorité | 26 | 30,00% | 40,63 | 38 | 0,00% | 59,38 | 64 | 10,34% |
| Violences entre bande | 0 | - | - | 0 | - | - | 0 | - |
| Interventions pour différends familiaux | 174 | 17,57% | 30,69 | 393 | -13,05% | 69,31 | 567 | -5,50% |
| Infractions révélées par l'action des services | 405 | 6,58% | 47,54 | 447 | 13,16% | 52,46 | 852 | 9,94% |
| Recels | 46 | -4,17% | 56,79 | 35 | -2,78% | 43,21 | 81 | -3,57% |
| Proxénétisme | 0 | - | - | 1 | - | 100,00 | 1 | - |
| Infractions à la législation sur les stupéfiants | 253 | 27,78% | 45,59 | 302 | 21,77% | 54,41 | 555 | 24,44% |
| <i>dont trafic et revente de stupéfiants</i> | 49 | 2,08% | 49,00 | 51 | -15,00% | 51,00 | 100 | -7,41% |
| Débites de boissons, Alcool, Tabac | 3 | 0,00% | 100,00 | 0 | - | - | 3 | 0,00% |
| Délits à la police des étrangers | 14 | -12,50% | 46,67 | 16 | -23,81% | 53,33 | 30 | -18,92% |
| Port ou détention d'armes prohibées | 27 | 17,39% | 30,68 | 61 | -6,15% | 69,32 | 88 | 0,00% |
| Délits des courses et jeux | 0 | - | - | 0 | - | - | 0 | - |
| Délits d'interdiction de séjour et de paraître | 1 | -50,00% | 33,33 | 2 | - | 66,67 | 3 | 50,00% |
| Atteintes à l'environnement | 12 | -40,00% | 85,71 | 2 | 100,00% | 14,29 | 14 | -33,33% |
| Chasse et pêche | 1 | -75,00% | 100,00 | 0 | - | - | 1 | -75,00% |
| Faux documents d'identité | 3 | -25,00% | 75,00 | 1 | -80,00% | 25,00 | 4 | -55,56% |
| Faux documents concernant circulation véhicules | 4 | -33,33% | 30,77 | 9 | 200,00% | 69,23 | 13 | 44,44% |
| Autres faux documents administratifs | 11 | -21,43% | 42,31 | 15 | 200,00% | 57,69 | 26 | 36,84% |
| Travail clandestin | 30 | -23,08% | 90,91 | 3 | -62,50% | 9,09 | 33 | -29,79% |
| Emploi d'étranger sans titre de travail | 0 | -100,00% | - | 0 | -100,00% | - | 0 | -100,00% |
| Marchandage - prêt de main d'œuvre | 0 | - | - | 0 | -100,00% | - | 0 | -100,00% |
| Infractions routières (*) | 1 036 | 21,60% | 79,51 | 267 | 7,66% | 20,49 | 1 303 | 18,45% |
| Conduites sans permis de conduire | 226 | 24,86% | 69,97 | 97 | 24,36% | 30,03 | 323 | 24,71% |
| Conduites sous l'emprise d'un état alcoolique | 575 | 6,88% | 79,09 | 152 | -4,40% | 20,91 | 727 | 4,30% |
| Conduites sous l'emprise de produits stupéfiants | 79 | 295,00% | 84,04 | 15 | - | 15,96 | 94 | 370,00% |
| Conduites sous l'emprise d'un état alcoolique et sous l'emprise de produits stupéfiants | 15 | 150,00% | 83,33 | 3 | -25,00% | 16,67 | 18 | 80,00% |
| Les grands excès de vitesse | 141 | 31,78% | 100,00 | 0 | -100,00% | - | 141 | 23,68% |

| Délinquance constatée dans les circonscriptions de : | Dôle | Lons-le-Saunier |
|--|--------------|-----------------|
| Atteintes volontaires à l'intégrité physique | 219 | 182 |
| Violences physiques non crapuleuses | 140 | 109 |
| <i>dont homicides et tentatives d'homicides pour autre motifs</i> | 1 | 0 |
| <i>coups et blessures volontaires</i> | 107 | 92 |
| <i>prises d'otages dans un autre but, séquestrations</i> | 0 | 0 |
| <i>homicides commis contre enfants de moins de 15 ans</i> | 0 | 0 |
| <i>violences, mauvais traitements et abandons d'enfants.</i> | 11 | 0 |
| <i>violences à dépositaires autorité</i> | 21 | 17 |
| Violences physiques crapuleuses | 24 | 24 |
| <i>dont règlements de compte entre malfaiteurs</i> | 0 | 0 |
| <i>homicides et tentatives d'homicides pour voler ou à l'occasion de vols</i> | 0 | 0 |
| <i>prises d'otages à l'occasion de vols</i> | 0 | 0 |
| <i>vols à main armée (armes à feu)</i> | 1 | 3 |
| <i>vols avec arme blanche</i> | 3 | 4 |
| <i>vols avec violence sans arme</i> | 20 | 17 |
| Violences sexuelles | 16 | 11 |
| <i>dont viols sur majeur(e)s</i> | 7 | 1 |
| <i>viols sur mineur(e)s</i> | 1 | 0 |
| <i>harcèlements sexuels et autres agressions sexuelles contre des majeur(e)s</i> | 0 | 2 |
| <i>harcèlements sexuels et autres agressions sexuelles contre des mineur(e)s</i> | 8 | 8 |
| Menaces de violences | 39 | 38 |
| Atteintes aux biens | 1 174 | 762 |
| Vols à main armée (armes à feu) | 1 | 3 |
| Vols avec violences sans arme à feu | 23 | 21 |
| Vols avec entrée par ruse | 3 | 4 |
| Cambriolages | 206 | 121 |
| <i>dont résidences principales</i> | 86 | 40 |
| <i>résidences secondaires</i> | 1 | 0 |
| <i>locaux industriels, commerciaux, financiers</i> | 64 | 57 |
| <i>autres lieux</i> | 55 | 24 |
| Vols liés à l'automobile et aux deux roues à moteur | 297 | 152 |
| <i>dont vols d'automobiles</i> | 41 | 32 |
| <i>vols de véhicules de transport avec fret</i> | 0 | 0 |
| <i>vols de véhicules motorisés à deux roues</i> | 34 | 34 |
| <i>vols à la roulotte et d'accessoires sur véhicules immatriculés</i> | 222 | 86 |
| Vols simples au préjudice des particuliers | 236 | 238 |
| <i>dont vols à la tire</i> | 39 | 6 |
| <i>autres vols au préjudice de particuliers dans des locaux où lieux publics</i> | 105 | 140 |
| <i>autres vols au préjudice de particuliers dans des locaux où lieux privés</i> | 92 | 92 |
| Autres vols simples (a l'étalage, chantiers, etc...) | 166 | 45 |
| <i>dont vols à l'étalage</i> | 109 | 35 |
| <i>vols sur chantiers</i> | 2 | 3 |
| <i>vols sur exploitations agricoles</i> | 0 | 0 |
| <i>autres vols au préjudice d'établissements publics où privés</i> | 55 | 7 |
| Destructions et dégradations de biens | 242 | 178 |
| <i>dont attentats par explosifs contre les biens publics</i> | 0 | 0 |
| <i>attentats par explosifs contre les biens privés</i> | 0 | 0 |
| <i>incendies volontaires contre les biens publics</i> | 4 | 1 |
| <i>incendies volontaires contre les biens privés</i> | 14 | 18 |
| <i>autres destructions et dégradations de biens publics</i> | 17 | 22 |
| <i>destructions et dégradations de véhicules privés</i> | 60 | 57 |
| <i>autres destructions et dégradations de biens privés</i> | 147 | 80 |
| Escroqueries et infractions économiques et financières | 152 | 212 |
| Escroqueries, faux et contrefaçons | 145 | 204 |
| Délinquance économique et financière | 2 | 8 |
| Infractions à la législation sur les chèques (sf chèques volés) | 5 | 0 |
| Criminalité organisée et délinquance spécialisée | 3 | 23 |
| Infractions révélées par l'action des services | 175 | 272 |
| Recels | 22 | 13 |
| Proxénétisme | 0 | 1 |
| Infractions à la législation sur les stupéfiants | 108 | 194 |
| <i>dont trafic de stupéfiants</i> | 0 | 1 |
| <i>usage - revente de stupéfiants</i> | 18 | 32 |
| <i>usage de stupéfiants</i> | 86 | 161 |
| Débits de boissons, Alcool, Tabac | 0 | 0 |
| Délits à la police des étrangers | 7 | 9 |
| Port ou détention d'armes prohibées | 30 | 31 |
| Délits des courses et jeux | 0 | 0 |
| Délits d'interdiction de séjour et de paraître | 1 | 1 |
| Atteintes à l'environnement | 1 | 1 |
| Chasse et pêche | 0 | 0 |
| Faux documents d'identité | 0 | 1 |
| Faux documents concernant circulation véhicules | 6 | 3 |
| Autres faux documents administratifs | 0 | 15 |
| Travail clandestin | 0 | 3 |
| Emploi d'étranger sans titre de travail | 0 | 0 |
| Marchandage - prêt de main d'œuvre | 0 | 0 |

| Délinquance constatée dans les compagnies de : | Dôle | Lons-le-Saunier | Saint-Claude |
|--|--------------|-----------------|--------------|
| <i>La compagnie de Champagnole est fermée depuis septembre 2009</i> | | | |
| Atteintes volontaires à l'Intégrité physique | 215 | 144 | 176 |
| Violences physiques non crapuleuses | 158 | 88 | 116 |
| <i>dont homicides et tentatives d'homicides pour autre motifs</i> | <i>1</i> | <i>2</i> | <i>2</i> |
| <i>coups et blessures volontaires</i> | <i>139</i> | <i>71</i> | <i>90</i> |
| <i>prises d'otages dans un autre but, séquestrations</i> | <i>0</i> | <i>0</i> | <i>3</i> |
| <i>homicides commis contre enfants de moins de 15 ans</i> | <i>0</i> | <i>0</i> | <i>0</i> |
| <i>violences, mauvais traitements et abandons d'enfants.</i> | <i>11</i> | <i>8</i> | <i>9</i> |
| <i>violences à dépositaires autorité</i> | <i>7</i> | <i>7</i> | <i>12</i> |
| Violences physiques crapuleuses | 10 | 7 | 9 |
| <i>dont règlements de compte entre malfaiteurs</i> | <i>0</i> | <i>0</i> | <i>0</i> |
| <i>homicides et tentatives d'homicides pour voler ou à l'occasion de vols</i> | <i>0</i> | <i>0</i> | <i>0</i> |
| <i>prises d'otages à l'occasion de vols</i> | <i>0</i> | <i>0</i> | <i>0</i> |
| <i>vols à main armée (armes à feu)</i> | <i>3</i> | <i>4</i> | <i>1</i> |
| <i>vols avec arme blanche</i> | <i>2</i> | <i>1</i> | <i>1</i> |
| <i>vols avec violence sans arme</i> | <i>5</i> | <i>2</i> | <i>7</i> |
| Violences sexuelles | 19 | 14 | 15 |
| <i>dont viols sur majeur(e)s</i> | <i>2</i> | <i>0</i> | <i>4</i> |
| <i>viols sur mineur(e)s</i> | <i>13</i> | <i>6</i> | <i>2</i> |
| <i>harcèlements sexuels et autres agressions sexuelles contre des majeur(e)s</i> | <i>1</i> | <i>1</i> | <i>3</i> |
| <i>harcèlements sexuels et autres agressions sexuelles contre des mineur(e)s</i> | <i>3</i> | <i>7</i> | <i>6</i> |
| Menaces de violences | 28 | 35 | 36 |
| Atteintes aux biens | 1 372 | 713 | 763 |
| Vols à main armée (armes à feu) | 3 | 4 | 1 |
| Vols avec violences sans arme à feu | 7 | 3 | 8 |
| Vols avec entrée par ruse | 21 | 2 | 7 |
| Cambriolages | 284 | 176 | 166 |
| <i>dont résidences principales</i> | <i>120</i> | <i>74</i> | <i>52</i> |
| <i>résidences secondaires</i> | <i>14</i> | <i>12</i> | <i>23</i> |
| <i>locaux industriels, commerciaux, financiers</i> | <i>107</i> | <i>70</i> | <i>74</i> |
| <i>autres lieux</i> | <i>43</i> | <i>20</i> | <i>17</i> |
| Vols liés à l'automobile et aux deux roues à moteur | 364 | 158 | 154 |
| <i>dont vols d'automobiles</i> | <i>100</i> | <i>42</i> | <i>28</i> |
| <i>vols de véhicules de transport avec fret</i> | <i>0</i> | <i>0</i> | <i>0</i> |
| <i>vols de véhicules motorisés à deux roues</i> | <i>26</i> | <i>15</i> | <i>4</i> |
| <i>vols à la roulotte et d'accessoires sur véhicules immatriculés</i> | <i>238</i> | <i>101</i> | <i>122</i> |
| Vols simples au préjudice des particuliers | 404 | 236 | 268 |
| <i>dont vols à la tire</i> | <i>35</i> | <i>7</i> | <i>22</i> |
| <i>autres vols au préjudice de particuliers dans des locaux où lieux publics</i> | <i>187</i> | <i>97</i> | <i>128</i> |
| <i>autres vols au préjudice de particuliers dans des locaux où lieux privés</i> | <i>182</i> | <i>132</i> | <i>118</i> |
| Autres vols simples (a l'étalage, chantiers, etc...) | 175 | 71 | 77 |
| <i>dont vols à l'étalage</i> | <i>28</i> | <i>12</i> | <i>36</i> |
| <i>vols sur chantiers</i> | <i>33</i> | <i>13</i> | <i>6</i> |
| <i>vols sur exploitations agricoles</i> | <i>32</i> | <i>10</i> | <i>5</i> |
| <i>autres vols au préjudice d'établissements publics où privés</i> | <i>82</i> | <i>36</i> | <i>30</i> |
| Destructions et dégradations de biens | 114 | 63 | 82 |
| <i>dont attentats par explosifs contre les biens publics</i> | <i>0</i> | <i>0</i> | <i>0</i> |
| <i>attentats par explosifs contre les biens privés</i> | <i>1</i> | <i>0</i> | <i>0</i> |
| <i>incendies volontaires contre les biens publics</i> | <i>2</i> | <i>0</i> | <i>1</i> |
| <i>incendies volontaires contre les biens privés</i> | <i>11</i> | <i>6</i> | <i>7</i> |
| <i>autres destructions et dégradations de biens publics</i> | <i>40</i> | <i>30</i> | <i>44</i> |
| <i>destructions et dégradations de véhicules privés</i> | <i>38</i> | <i>13</i> | <i>21</i> |
| <i>autres destructions et dégradations de biens privés</i> | <i>22</i> | <i>14</i> | <i>9</i> |
| Escroqueries et infractions économiques et financières | 233 | 196 | 187 |
| Escroqueries, faux et contrefaçons | 200 | 190 | 150 |
| Délinquance économique et financière | 25 | 5 | 18 |
| Infractions à la législation sur les chèques (sf chèques volés) | 8 | 1 | 19 |
| Criminalité organisée et délinquance spécialisée | 11 | 11 | 14 |
| Infractions révélées par l'action des services | 155 | 96 | 111 |
| Recels | 16 | 18 | 11 |
| Proxénétisme | 0 | 0 | 0 |
| Infractions à la législation sur les stupéfiants | 94 | 59 | 64 |
| <i>dont trafic de stupéfiants</i> | <i>1</i> | <i>5</i> | <i>2</i> |
| <i>usage - revente de stupéfiants</i> | <i>17</i> | <i>11</i> | <i>12</i> |
| <i>usage de stupéfiants</i> | <i>68</i> | <i>36</i> | <i>45</i> |
| Délits de boissons, Alcool, Tabac | 2 | 0 | 1 |
| Délits à la police des étrangers | 1 | 1 | 8 |
| Port ou détention d'armes prohibées | 10 | 9 | 7 |
| Délits des courses et jeux | 0 | 0 | 0 |
| Délits d'interdiction de séjour et de paraître | 1 | 0 | 0 |
| Atteintes à l'environnement | 8 | 1 | 3 |
| Chasse et pêche | 0 | 0 | 1 |
| Faux documents d'identité | 1 | 1 | 1 |
| Faux documents concernant circulation véhicules | 0 | 3 | 1 |
| Autres faux documents administratifs | 3 | 1 | 7 |
| Travail clandestin | 19 | 3 | 7 |
| Emploi d'étranger sans titre de travail | 0 | 0 | 0 |
| Marchandage - prêt de main d'œuvre | 0 | 0 | 0 |

DÉPARTEMENT DE LA HAUTE-SAÔNE (70)

| Données départementales année 2010 (services de police et unités de gendarmerie) | Gendarmerie nationale | | | Police nationale | | | Total | |
|---|-----------------------|----------------|--------------------|------------------|----------------|--------------------|--------------|----------------|
| | nombre | variation | part dans le total | nombre | variation | part dans le total | nombre | variation |
| Atteintes volontaires à l'Intégrité physique | 645 | 2,38% | 65,35 | 342 | 6,54% | 34,65 | 987 | 3,79% |
| Violences physiques non crapuleuses | 423 | -4,30% | 66,30 | 215 | 0,00% | 33,70 | 638 | -2,89% |
| <i>dont homicides et tentatives d'homicides pour autre motifs</i> | 4 | -20,00% | 100,00 | 0 | - | - | 4 | -20,00% |
| <i>coups et blessures volontaires</i> | 378 | -2,33% | 67,38 | 183 | 0,00% | 32,62 | 561 | -1,58% |
| <i>prises d'otages dans un autre but, séquestrations</i> | 3 | -50,00% | 60,00 | 2 | 100,00% | 40,00 | 5 | -28,57% |
| <i>homicides commis contre enfants de moins de 15 ans</i> | 0 | - | - | 0 | - | - | 0 | - |
| <i>violences, mauvais traitements et abandons d'enfants.</i> | 20 | -13,04% | 66,67 | 10 | -16,67% | 33,33 | 30 | -14,29% |
| <i>violences à dépositaires autorité</i> | 18 | -14,29% | 47,37 | 20 | 5,26% | 52,63 | 38 | -5,00% |
| Violences physiques crapuleuses | 45 | 7,14% | 52,94 | 40 | 29,03% | 47,06 | 85 | 16,44% |
| <i>dont règlements de compte entre malfaiteurs</i> | 0 | - | - | 0 | - | - | 0 | - |
| <i>homicides et tentatives d'homicides pour voler ou à l'occasion de vols</i> | 0 | - | - | 0 | - | - | 0 | - |
| <i>prises d'otages à l'occasion de vols</i> | 0 | - | - | 0 | - | - | 0 | - |
| <i>vols à main armée (armes à feu)</i> | 6 | -33,33% | 60,00 | 4 | 300,00% | 40,00 | 10 | 0,00% |
| <i>vols avec arme blanche</i> | 7 | 16,67% | 58,33 | 5 | 66,67% | 41,67 | 12 | 33,33% |
| <i>vols avec violence sans arme</i> | 32 | 18,52% | 50,79 | 31 | 14,81% | 49,21 | 63 | 16,67% |
| Violences sexuelles | 33 | -8,33% | 58,93 | 23 | 43,75% | 41,07 | 56 | 7,69% |
| <i>dont viols sur majeur(e)s</i> | 4 | -63,64% | 57,14 | 3 | -40,00% | 42,86 | 7 | -56,25% |
| <i>viols sur mineur(e)s</i> | 14 | 7,69% | 73,68 | 5 | - | 26,32 | 19 | 46,15% |
| <i>harcèlements sexuels et autres agressions sexuelles contre des majeur(e)s</i> | 6 | 500,00% | 54,55 | 5 | 0,00% | 45,45 | 11 | 83,33% |
| <i>harcèlements sexuels et autres agressions sexuelles contre des mineur(e)s</i> | 9 | -18,18% | 47,37 | 10 | 66,67% | 52,63 | 19 | 11,76% |
| Menaces de violences | 144 | 30,91% | 69,23 | 64 | 8,47% | 30,77 | 208 | 23,08% |
| Atteintes aux biens | 2 998 | 2,15% | 69,54 | 1 313 | -14,74% | 30,46 | 4 311 | -3,66% |
| Vols à main armée (armes à feu) | 6 | -33,33% | 60,00 | 4 | 300,00% | 40,00 | 10 | 0,00% |
| Vols avec violences sans arme à feu | 39 | 18,18% | 52,00 | 36 | 20,00% | 48,00 | 75 | 19,05% |
| Vols avec entrée par ruse | 19 | -17,39% | 95,00 | 1 | 0,00% | 5,00 | 20 | -16,67% |
| Cambriolages | 793 | 9,99% | 80,26 | 195 | -7,14% | 19,74 | 988 | 6,12% |
| <i>dont vols par effraction de résidences principales et secondaires</i> | 361 | -2,43% | 79,17 | 95 | 6,74% | 20,83 | 456 | -0,65% |
| <i>vols par effraction de locaux industriels, commerciaux ou financiers</i> | 302 | 21,77% | 82,07 | 66 | -19,51% | 17,93 | 368 | 11,52% |
| Vols liés à l'automobile et aux deux roues à moteur | 731 | -2,79% | 72,59 | 276 | -27,94% | 27,41 | 1 007 | -11,28% |
| Vols simples au préjudice des particuliers | 755 | -2,96% | 64,64 | 413 | -12,87% | 35,36 | 1 168 | -6,71% |
| Autres vols simples (a l'étalage, chantiers, etc...) | 361 | 3,44% | 71,49 | 144 | 12,50% | 28,51 | 505 | 5,87% |
| Destructions et dégradations de biens | 294 | 8,89% | 54,65 | 244 | -22,04% | 45,35 | 538 | -7,72% |
| Escroqueries et infractions économiques et financières | 541 | 2,27% | 65,58 | 284 | -21,55% | 34,42 | 825 | -7,41% |
| Escroqueries, faux et contrefaçons | 483 | 1,47% | 64,31 | 268 | -22,99% | 35,69 | 751 | -8,86% |
| Délinquance économique et financière | 32 | -21,95% | 69,57 | 14 | 40,00% | 30,43 | 46 | -9,80% |
| Infractions à la législation sur les chèques (sf chèques volés) | 26 | 116,67% | 92,86 | 2 | -50,00% | 7,14 | 28 | 75,00% |
| Criminalité organisée et délinquance spécialisée | 25 | -28,57% | 62,50 | 15 | 15,38% | 37,50 | 40 | -16,67% |
| Phénomènes de type urbain | 18 | -14,29% | 47,37 | 20 | 5,26% | 52,63 | 38 | -5,00% |
| Violences à dépositaires de l'autorité | 18 | -14,29% | 47,37 | 20 | 5,26% | 52,63 | 38 | -5,00% |
| Violences entre bande | 0 | - | - | 0 | - | - | 0 | - |
| Interventions pour différends familiaux | 87 | -30,95% | 17,68 | 405 | 23,48% | 82,32 | 492 | 8,37% |
| Infractions révélées par l'action des services | 409 | -12,04% | 58,01 | 296 | -29,19% | 41,99 | 705 | -20,16% |
| Recels | 94 | 4,44% | 83,93 | 18 | -5,26% | 16,07 | 112 | 2,75% |
| Proxénétisme | 0 | - | - | 0 | - | - | 0 | - |
| Infractions à la législation sur les stupéfiants | 226 | -18,71% | 52,44 | 205 | -34,71% | 47,56 | 431 | -27,20% |
| <i>dont trafic et revente de stupéfiants</i> | 67 | 63,41% | 63,21 | 39 | 11,43% | 36,79 | 106 | 39,47% |
| Débites de boissons, Alcool, Tabac | 0 | - | - | 0 | - | - | 0 | - |
| Délits à la police des étrangers | 7 | -53,33% | 43,75 | 9 | -66,67% | 56,25 | 16 | -61,90% |
| Port ou détention d'armes prohibées | 26 | -39,53% | 33,77 | 51 | 0,00% | 66,23 | 77 | -18,09% |
| Délits des courses et jeux | 0 | - | - | 0 | - | - | 0 | - |
| Délits d'interdiction de séjour et de paraître | 0 | - | - | 0 | - | - | 0 | - |
| Atteintes à l'environnement | 19 | 58,33% | 95,00 | 1 | - | 5,00 | 20 | 66,67% |
| Chasse et pêche | 1 | -50,00% | 100,00 | 0 | - | - | 1 | -50,00% |
| Faux documents d'identité | 1 | - | 50,00 | 1 | 0,00% | 50,00 | 2 | 100,00% |
| Faux documents concernant circulation véhicules | 4 | 0,00% | 80,00 | 1 | 0,00% | 20,00 | 5 | 0,00% |
| Autres faux documents administratifs | 6 | 50,00% | 85,71 | 1 | - | 14,29 | 7 | 75,00% |
| Travail clandestin | 22 | 57,14% | 70,97 | 9 | 200,00% | 29,03 | 31 | 82,35% |
| Emploi d'étranger sans titre de travail | 3 | 0,00% | 100,00 | 0 | -100,00% | - | 3 | -40,00% |
| Marchandage - prêt de main d'œuvre | 0 | - | - | 0 | - | - | 0 | - |
| Infractions routières (*) | 907 | 8,36% | 92,46 | 74 | -13,95% | 7,54 | 981 | 6,28% |
| Conduites sans permis de conduire | 230 | 4,07% | 83,94 | 44 | -6,38% | 16,06 | 274 | 2,24% |
| Conduites sous l'emprise d'un état alcoolique | 461 | -4,36% | 94,47 | 27 | -27,03% | 5,53 | 488 | -5,97% |
| Conduites sous l'emprise de produits stupéfiants | 119 | 164,44% | 99,17 | 1 | -50,00% | 0,83 | 120 | 155,32% |
| Conduites sous l'emprise d'un état alcoolique et sous l'emprise de produits stupéfiants | 4 | -33,33% | 100,00 | 0 | - | - | 4 | -33,33% |
| Les grands excès de vitesse | 93 | 12,05% | 97,89 | 2 | - | 2,11 | 95 | 14,46% |

| Délinquance constatée dans les circonscriptions de : | Héricourt | Vesoul |
|--|------------|--------------|
| Atteintes volontaires à l'intégrité physique | 98 | 244 |
| Violences physiques non crapuleuses | 65 | 150 |
| <i>dont homicides et tentatives d'homicides pour autre motifs</i> | 0 | 0 |
| <i>coups et blessures volontaires</i> | 50 | 133 |
| <i>prises d'otages dans un autre but, séquestrations</i> | 1 | 1 |
| <i>homicides commis contre enfants de moins de 15 ans</i> | 0 | 0 |
| <i>violences, mauvais traitements et abandons d'enfants.</i> | 8 | 2 |
| <i>violences à dépositaires autorité</i> | 6 | 14 |
| Violences physiques crapuleuses | 3 | 37 |
| <i>dont règlements de compte entre malfaiteurs</i> | 0 | 0 |
| <i>homicides et tentatives d'homicides pour voler ou à l'occasion de vols</i> | 0 | 0 |
| <i>prises d'otages à l'occasion de vols</i> | 0 | 0 |
| <i>vols à main armée (armes à feu)</i> | 0 | 4 |
| <i>vols avec arme blanche</i> | 1 | 4 |
| <i>vols avec violence sans arme</i> | 2 | 29 |
| Violences sexuelles | 7 | 16 |
| <i>dont viols sur majeur(e)s</i> | 2 | 1 |
| <i>viols sur mineur(e)s</i> | 3 | 2 |
| <i>harcèlements sexuels et autres agressions sexuelles contre des majeur(e)s</i> | 0 | 5 |
| <i>harcèlements sexuels et autres agressions sexuelles contre des mineur(e)s</i> | 2 | 8 |
| Menaces de violences | 23 | 41 |
| Atteintes aux biens | 299 | 1 014 |
| Vols à main armée (armes à feu) | 0 | 4 |
| Vols avec violences sans arme à feu | 3 | 33 |
| Vols avec entrée par ruse | 0 | 1 |
| Cambriolages | 49 | 146 |
| <i>dont résidences principales</i> | 18 | 73 |
| <i>résidences secondaires</i> | 1 | 3 |
| <i>locaux industriels, commerciaux, financiers</i> | 10 | 56 |
| <i>autres lieux</i> | 20 | 14 |
| Vols liés à l'automobile et aux deux roues à moteur | 70 | 206 |
| <i>dont vols d'automobiles</i> | 12 | 38 |
| <i>vols de véhicules de transport avec fret</i> | 0 | 0 |
| <i>vols de véhicules motorisés à deux roues</i> | 13 | 25 |
| <i>vols à la roulotte et d'accessoires sur véhicules immatriculés</i> | 45 | 143 |
| Vols simples au préjudice des particuliers | 72 | 341 |
| <i>dont vols à la tire</i> | 2 | 21 |
| <i>autres vols au préjudice de particuliers dans des locaux où lieux publics</i> | 35 | 212 |
| <i>autres vols au préjudice de particuliers dans des locaux où lieux privés</i> | 35 | 108 |
| Autres vols simples (a l'étalage, chantiers, etc...) | 33 | 111 |
| <i>dont vols à l'étalage</i> | 17 | 65 |
| <i>vols sur chantiers</i> | 4 | 4 |
| <i>vols sur exploitations agricoles</i> | 0 | 1 |
| <i>autres vols au préjudice d'établissements publics où privés</i> | 12 | 41 |
| Destructions et dégradations de biens | 72 | 172 |
| <i>dont attentats par explosifs contre les biens publics</i> | 0 | 0 |
| <i>attentats par explosifs contre les biens privés</i> | 0 | 0 |
| <i>incendies volontaires contre les biens publics</i> | 1 | 2 |
| <i>incendies volontaires contre les biens privés</i> | 14 | 36 |
| <i>autres destructions et dégradations de biens publics</i> | 3 | 12 |
| <i>destructions et dégradations de véhicules privés</i> | 20 | 42 |
| <i>autres destructions et dégradations de biens privés</i> | 34 | 80 |
| Escroqueries et infractions économiques et financières | 62 | 220 |
| Escroqueries, faux et contrefaçons | 56 | 210 |
| Délinquance économique et financière | 5 | 9 |
| Infractions à la législation sur les chèques (sf chèques volés) | 1 | 1 |
| Criminalité organisée et délinquance spécialisée | 6 | 8 |
| Infractions révélées par l'action des services | 67 | 223 |
| Recels | 9 | 9 |
| Proxénétisme | 0 | 0 |
| Infractions à la législation sur les stupéfiants | 41 | 158 |
| <i>dont trafic de stupéfiants</i> | 4 | 0 |
| <i>usage - revente de stupéfiants</i> | 2 | 32 |
| <i>usage de stupéfiants</i> | 35 | 126 |
| Débits de boissons, Alcool, Tabac | 0 | 0 |
| Délits à la police des étrangers | 2 | 7 |
| Port ou détention d'armes prohibées | 11 | 40 |
| Délits des courses et jeux | 0 | 0 |
| Délits d'interdiction de séjour et de paraître | 0 | 0 |
| Atteintes à l'environnement | 0 | 1 |
| Chasse et pêche | 0 | 0 |
| Faux documents d'identité | 1 | 0 |
| Faux documents concernant circulation véhicules | 0 | 1 |
| Autres faux documents administratifs | 0 | 1 |
| Travail clandestin | 3 | 6 |
| Emploi d'étranger sans titre de travail | 0 | 0 |
| Marchandage - prêt de main d'œuvre | 0 | 0 |

| Délinquance constatée dans les compagnies de : | Gray | Lure | Vesoul |
|--|------------|--------------|------------|
| Atteintes volontaires à l'Intégrité physique | 181 | 358 | 104 |
| Violences physiques non crapuleuses | 140 | 217 | 64 |
| <i>dont homicides et tentatives d'homicides pour autre motifs</i> | 0 | 4 | 0 |
| <i>coups et blessures volontaires</i> | 126 | 192 | 59 |
| <i>prises d'otages dans un autre but, séquestrations</i> | 2 | 0 | 1 |
| <i>homicides commis contre enfants de moins de 15 ans</i> | 0 | 0 | 0 |
| <i>violences, mauvais traitements et abandons d'enfants.</i> | 4 | 15 | 1 |
| <i>violences à dépositaires autorité</i> | 8 | 6 | 3 |
| Violences physiques crapuleuses | 5 | 32 | 8 |
| <i>dont règlements de compte entre malfaiteurs</i> | 0 | 0 | 0 |
| <i>homicides et tentatives d'homicides pour voler ou à l'occasion de vols</i> | 0 | 0 | 0 |
| <i>prises d'otages à l'occasion de vols</i> | 0 | 0 | 0 |
| <i>vols à main armée (armes à feu)</i> | 2 | 4 | 0 |
| <i>vols avec arme blanche</i> | 0 | 4 | 3 |
| <i>vols avec violence sans arme</i> | 3 | 24 | 5 |
| Violences sexuelles | 7 | 20 | 6 |
| <i>dont viols sur majeur(e)s</i> | 0 | 3 | 1 |
| <i>viols sur mineur(e)s</i> | 4 | 8 | 2 |
| <i>harcèlements sexuels et autres agressions sexuelles contre des majeur(e)s</i> | 1 | 3 | 2 |
| <i>harcèlements sexuels et autres agressions sexuelles contre des mineur(e)s</i> | 2 | 6 | 1 |
| Menaces de violences | 29 | 89 | 26 |
| Atteintes aux biens | 674 | 1 746 | 575 |
| Vols à main armée (armes à feu) | 2 | 4 | 0 |
| Vols avec violences sans arme à feu | 3 | 28 | 8 |
| Vols avec entrée par ruse | 3 | 11 | 5 |
| Cambriolages | 182 | 434 | 177 |
| <i>dont résidences principales</i> | 60 | 173 | 59 |
| <i>résidences secondaires</i> | 18 | 34 | 17 |
| <i>locaux industriels, commerciaux, financiers</i> | 69 | 167 | 66 |
| <i>autres lieux</i> | 35 | 60 | 35 |
| Vols liés à l'automobile et aux deux roues à moteur | 191 | 423 | 116 |
| <i>dont vols d'automobiles</i> | 53 | 82 | 28 |
| <i>vols de véhicules de transport avec fret</i> | 0 | 1 | 0 |
| <i>vols de véhicules motorisés à deux roues</i> | 34 | 52 | 12 |
| <i>vols à la roulotte et d'accessoires sur véhicules immatriculés</i> | 104 | 288 | 76 |
| Vols simples au préjudice des particuliers | 168 | 441 | 145 |
| <i>dont vols à la tire</i> | 1 | 12 | 8 |
| <i>autres vols au préjudice de particuliers dans des locaux où lieux publics</i> | 48 | 136 | 29 |
| <i>autres vols au préjudice de particuliers dans des locaux où lieux privés</i> | 119 | 293 | 108 |
| Autres vols simples (a l'étalage, chantiers, etc...) | 65 | 222 | 73 |
| <i>dont vols à l'étalage</i> | 13 | 59 | 17 |
| <i>vols sur chantiers</i> | 15 | 31 | 9 |
| <i>vols sur exploitations agricoles</i> | 7 | 19 | 10 |
| <i>autres vols au préjudice d'établissements publics où privés</i> | 30 | 113 | 37 |
| Destructions et dégradations de biens | 60 | 183 | 51 |
| <i>dont attentats par explosifs contre les biens publics</i> | 0 | 0 | 0 |
| <i>attentats par explosifs contre les biens privés</i> | 0 | 0 | 0 |
| <i>incendies volontaires contre les biens publics</i> | 3 | 25 | 0 |
| <i>incendies volontaires contre les biens privés</i> | 17 | 43 | 12 |
| <i>autres destructions et dégradations de biens publics</i> | 21 | 72 | 8 |
| <i>destructions et dégradations de véhicules privés</i> | 13 | 29 | 23 |
| <i>autres destructions et dégradations de biens privés</i> | 6 | 14 | 8 |
| Escroqueries et infractions économiques et financières | 129 | 284 | 120 |
| Escroqueries, faux et contrefaçons | 117 | 257 | 106 |
| Délinquance économique et financière | 8 | 8 | 11 |
| Infractions à la législation sur les chèques (sf chèques volés) | 4 | 19 | 3 |
| Criminalité organisée et délinquance spécialisée | 5 | 15 | 5 |
| Infractions révélées par l'action des services | 60 | 201 | 116 |
| Recels | 11 | 59 | 24 |
| Proxénétisme | 0 | 0 | 0 |
| Infractions à la législation sur les stupéfiants | 41 | 89 | 72 |
| <i>dont trafic de stupéfiants</i> | 1 | 3 | 2 |
| <i>usage - revente de stupéfiants</i> | 24 | 17 | 15 |
| <i>usage de stupéfiants</i> | 16 | 64 | 53 |
| Débits de boissons, Alcool, Tabac | 0 | 0 | 0 |
| Délits à la police des étrangers | 0 | 6 | 0 |
| Port ou détention d'armes prohibées | 3 | 16 | 6 |
| Délits des courses et jeux | 0 | 0 | 0 |
| Délits d'interdiction de séjour et de paraître | 0 | 0 | 0 |
| Atteintes à l'environnement | 0 | 16 | 3 |
| Chasse et pêche | 0 | 0 | 1 |
| Faux documents d'identité | 0 | 1 | 0 |
| Faux documents concernant circulation véhicules | 0 | 2 | 1 |
| Autres faux documents administratifs | 0 | 5 | 1 |
| Travail clandestin | 5 | 6 | 7 |
| Emploi d'étranger sans titre de travail | 0 | 1 | 1 |
| Marchandage - prêt de main d'œuvre | 0 | 0 | 0 |

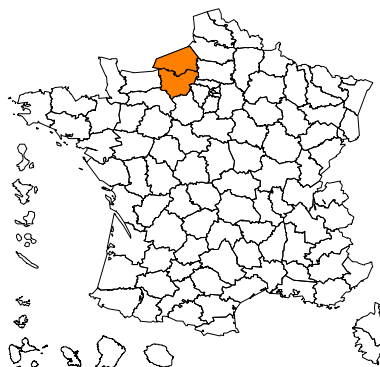
DÉPARTEMENT DU TERRITOIRE DE BELFORT (90)

| Données départementales année 2010 (services de police et unités de gendarmerie) | Gendarmerie nationale | | | Police nationale | | | Total | |
|---|-----------------------|----------------|--------------------|------------------|----------------|--------------------|--------------|----------------|
| | nombre | variation | part dans le total | nombre | variation | part dans le total | nombre | variation |
| Atteintes volontaires à l'Intégrité physique | 135 | -20,59% | 14,35 | 806 | 9,81% | 85,65 | 941 | 4,09% |
| Violences physiques non crapuleuses | 88 | -21,43% | 16,54 | 444 | 8,29% | 83,46 | 532 | 1,92% |
| <i>dont homicides et tentatives d'homicides pour autre motifs</i> | 1 | - | 25,00 | 3 | 0,00% | 75,00 | 4 | 33,33% |
| <i>coups et blessures volontaires</i> | 78 | -19,59% | 19,07 | 331 | 11,82% | 80,93 | 409 | 4,07% |
| <i>prises d'otages dans un autre but, séquestrations</i> | 0 | - | - | 1 | -75,00% | 100,00 | 1 | -75,00% |
| <i>homicides commis contre enfants de moins de 15 ans</i> | 0 | - | - | 0 | - | - | 0 | - |
| <i>violences, mauvais traitements et abandons d'enfants.</i> | 4 | -50,00% | 8,00 | 46 | -17,86% | 92,00 | 50 | -21,88% |
| <i>violences à dépositaires autorité</i> | 5 | -28,57% | 7,35 | 63 | 23,53% | 92,65 | 68 | 17,24% |
| Violences physiques crapuleuses | 16 | -15,79% | 9,88 | 146 | 5,80% | 90,12 | 162 | 3,18% |
| <i>dont règlements de compte entre malfaiteurs</i> | 0 | - | - | 0 | - | - | 0 | - |
| <i>homicides et tentatives d'homicides pour voler ou à l'occasion de vols</i> | 0 | - | - | 0 | - | - | 0 | - |
| <i>prises d'otages à l'occasion de vols</i> | 0 | - | - | 0 | - | - | 0 | - |
| <i>vols à main armée (armes à feu)</i> | 5 | -44,44% | 22,73 | 17 | 0,00% | 77,27 | 22 | -15,38% |
| <i>vols avec arme blanche</i> | 4 | 33,33% | 33,33 | 8 | -11,11% | 66,67 | 12 | 0,00% |
| <i>vols avec violence sans arme</i> | 7 | 0,00% | 5,47 | 121 | 8,04% | 94,53 | 128 | 7,56% |
| Violences sexuelles | 2 | -75,00% | 4,55 | 42 | -12,50% | 95,45 | 44 | -21,43% |
| <i>dont vols sur majeur(e)s</i> | 0 | -100,00% | - | 6 | -25,00% | 100,00 | 6 | -45,45% |
| <i>vols sur mineur(e)s</i> | 1 | - | 12,50 | 7 | -50,00% | 87,50 | 8 | -42,86% |
| <i>harcèlements sexuels et autres agressions sexuelles contre des majeur(e)s</i> | 1 | -66,67% | 12,50 | 7 | -41,67% | 87,50 | 8 | -46,67% |
| <i>harcèlements sexuels et autres agressions sexuelles contre des mineur(e)s</i> | 0 | -100,00% | - | 22 | 57,14% | 100,00 | 22 | 37,50% |
| Menaces de violences | 29 | -6,45% | 14,29 | 174 | 26,09% | 85,71 | 203 | 20,12% |
| Atteintes aux biens | 995 | 0,61% | 26,10 | 2 817 | -2,19% | 73,90 | 3 812 | -1,47% |
| Vols à main armée (armes à feu) | 5 | -44,44% | 22,73 | 17 | 0,00% | 77,27 | 22 | -15,38% |
| Vols avec violences sans arme à feu | 11 | 10,00% | 7,86 | 129 | 6,61% | 92,14 | 140 | 6,87% |
| Vols avec entrée par ruse | 10 | 150,00% | 37,04 | 17 | -19,05% | 62,96 | 27 | 8,00% |
| Cambriolages | 230 | 17,95% | 37,10 | 390 | 5,98% | 62,90 | 620 | 10,12% |
| <i>dont vols par effraction de résidences principales et secondaires</i> | 160 | 55,34% | 43,96 | 204 | 36,00% | 56,04 | 364 | 43,87% |
| <i>vols par effraction de locaux industriels, commerciaux ou financiers</i> | 39 | -30,36% | 37,14 | 66 | -26,67% | 62,86 | 105 | -28,08% |
| Vols liés à l'automobile et aux deux roues à moteur | 236 | -11,28% | 30,30 | 543 | -21,08% | 69,70 | 779 | -18,34% |
| Vols simples au préjudice des particuliers | 287 | 3,61% | 31,23 | 632 | -4,82% | 68,77 | 919 | -2,34% |
| Autres vols simples (a l'étalage, chantiers, etc...) | 144 | -3,36% | 35,21 | 265 | -2,93% | 64,79 | 409 | -3,08% |
| Destructions et dégradations de biens | 72 | -8,86% | 8,04 | 824 | 13,19% | 91,96 | 896 | 11,03% |
| Escroqueries et infractions économiques et financières | 141 | -15,06% | 23,70 | 454 | -13,03% | 76,30 | 595 | -13,52% |
| Escroqueries, faux et contrefaçons | 112 | -24,32% | 21,05 | 420 | -11,02% | 78,95 | 532 | -14,19% |
| Délinquance économique et financière | 10 | -23,08% | 29,41 | 24 | -41,46% | 70,59 | 34 | -37,04% |
| Infractions à la législation sur les chèques (sf chèques volés) | 19 | 280,00% | 65,52 | 10 | 11,11% | 34,48 | 29 | 107,14% |
| Criminalité organisée et délinquance spécialisée | 9 | -55,00% | 18,00 | 41 | -34,92% | 82,00 | 50 | -39,76% |
| Phénomènes de type urbain | 5 | -28,57% | 7,35 | 63 | 21,15% | 92,65 | 68 | 15,25% |
| Violences à dépositaires de l'autorité | 5 | -28,57% | 7,35 | 63 | 23,53% | 92,65 | 68 | 17,24% |
| Violences entre bande | 0 | - | - | 0 | -100,00% | - | 0 | -100,00% |
| Interventions pour différends familiaux | 29 | -27,50% | 4,97 | 554 | 0,18% | 95,03 | 583 | -1,69% |
| Infractions révélées par l'action des services | 130 | 17,12% | 20,03 | 519 | -0,95% | 79,97 | 649 | 2,20% |
| Recels | 31 | 24,00% | 30,69 | 70 | 2,94% | 69,31 | 101 | 8,60% |
| Proxénétisme | 0 | - | - | 0 | - | - | 0 | - |
| Infractions à la législation sur les stupéfiants | 77 | 37,50% | 22,85 | 260 | 3,59% | 77,15 | 337 | 9,77% |
| <i>dont trafic et revente de stupéfiants</i> | 14 | -6,67% | 37,84 | 23 | -14,81% | 62,16 | 37 | -11,90% |
| Débites de boissons, Alcool, Tabac | 0 | - | - | 0 | - | - | 0 | - |
| Délits à la police des étrangers | 12 | 140,00% | 12,24 | 86 | 36,51% | 87,76 | 98 | 44,12% |
| Port ou détention d'armes prohibées | 5 | -50,00% | 5,88 | 80 | -20,00% | 94,12 | 85 | -22,73% |
| Délits des courses et jeux | 0 | - | - | 0 | - | - | 0 | - |
| Délits d'interdiction de séjour et de paraître | 0 | - | - | 0 | - | - | 0 | - |
| Atteintes à l'environnement | 0 | -100,00% | - | 0 | - | - | 0 | -100,00% |
| Chasse et pêche | 0 | - | - | 0 | - | - | 0 | - |
| Faux documents d'identité | 1 | -50,00% | 10,00 | 9 | 28,57% | 90,00 | 10 | 11,11% |
| Faux documents concernant circulation véhicules | 1 | 0,00% | 20,00 | 4 | -55,56% | 80,00 | 5 | -50,00% |
| Autres faux documents administratifs | 0 | -100,00% | - | 2 | -85,71% | 100,00 | 2 | -88,89% |
| Travail clandestin | 3 | -50,00% | 30,00 | 7 | -36,36% | 70,00 | 10 | -41,18% |
| Emploi d'étranger sans titre de travail | 0 | - | - | 1 | 0,00% | 100,00 | 1 | 0,00% |
| Marchandage - prêt de main d'œuvre | 0 | - | - | 0 | - | - | 0 | - |
| Infractions routières (*) | 319 | -17,99% | 45,83 | 377 | 0,80% | 54,17 | 696 | -8,78% |
| Conduites sans permis de conduire | 56 | -27,27% | 28,57 | 140 | -0,71% | 71,43 | 196 | -10,09% |
| Conduites sous l'emprise d'un état alcoolique | 198 | -23,85% | 49,87 | 199 | 1,02% | 50,13 | 397 | -13,13% |
| Conduites sous l'emprise de produits stupéfiants | 48 | 71,43% | 64,00 | 27 | 17,39% | 36,00 | 75 | 47,06% |
| Conduites sous l'emprise d'un état alcoolique et sous l'emprise de produits stupéfiants | 1 | -87,50% | 12,50 | 7 | 40,00% | 87,50 | 8 | -38,46% |
| Les grands excès de vitesse | 16 | 0,00% | 80,00 | 4 | -50,00% | 20,00 | 20 | -16,67% |

| Délinquance constatée dans la circonscription de : | Belfort |
|--|--------------|
| Atteintes volontaires à l'intégrité physique | 806 |
| Violences physiques non crapuleuses | 444 |
| <i>dont homicides et tentatives d'homicides pour autre motifs</i> | 3 |
| <i>coups et blessures volontaires</i> | 331 |
| <i>prises d'otages dans un autre but, séquestrations</i> | 1 |
| <i>homicides commis contre enfants de moins de 15 ans</i> | 0 |
| <i>violences, mauvais traitements et abandons d'enfants.</i> | 46 |
| <i>violences à dépositaires autorité</i> | 63 |
| Violences physiques crapuleuses | 146 |
| <i>dont règlements de compte entre malfaiteurs</i> | 0 |
| <i>homicides et tentatives d'homicides pour voler ou à l'occasion de vols</i> | 0 |
| <i>prises d'otages à l'occasion de vols</i> | 0 |
| <i>vols à main armée (armes à feu)</i> | 17 |
| <i>vols avec arme blanche</i> | 8 |
| <i>vols avec violence sans arme</i> | 121 |
| Violences sexuelles | 42 |
| <i>dont viols sur majeur(e)s</i> | 6 |
| <i>viols sur mineur(e)s</i> | 7 |
| <i>harcèlements sexuels et autres agressions sexuelles contre des majeur(e)s</i> | 7 |
| <i>harcèlements sexuels et autres agressions sexuelles contre des mineur(e)s</i> | 22 |
| Menaces de violences | 174 |
| Atteintes aux biens | 2 817 |
| Vols à main armée (armes à feu) | 17 |
| Vols avec violences sans arme à feu | 129 |
| Vols avec entrée par ruse | 17 |
| Cambriolages | 390 |
| <i>dont résidences principales</i> | 203 |
| <i>résidences secondaires</i> | 1 |
| <i>locaux industriels, commerciaux, financiers</i> | 66 |
| <i>autres lieux</i> | 120 |
| Vols liés à l'automobile et aux deux roues à moteur | 543 |
| <i>dont vols d'automobiles</i> | 116 |
| <i>vols de véhicules de transport avec fret</i> | 0 |
| <i>vols de véhicules motorisés à deux roues</i> | 98 |
| <i>vols à la roulotte et d'accessoires sur véhicules immatriculés</i> | 329 |
| Vols simples au préjudice des particuliers | 632 |
| <i>dont vols à la tire</i> | 57 |
| <i>autres vols au préjudice de particuliers dans des locaux où lieux publics</i> | 278 |
| <i>autres vols au préjudice de particuliers dans des locaux où lieux privés</i> | 297 |
| Autres vols simples (a l'étalage, chantiers, etc...) | 265 |
| <i>dont vols à l'étalage</i> | 141 |
| <i>vols sur chantiers</i> | 17 |
| <i>vols sur exploitations agricoles</i> | 0 |
| <i>autres vols au préjudice d'établissements publics où privés</i> | 107 |
| Destructions et dégradations de biens | 824 |
| <i>dont attentats par explosifs contre les biens publics</i> | 0 |
| <i>attentats par explosifs contre les biens privés</i> | 0 |
| <i>incendies volontaires contre les biens publics</i> | 11 |
| <i>incendies volontaires contre les biens privés</i> | 106 |
| <i>autres destructions et dégradations de biens publics</i> | 73 |
| <i>destructions et dégradations de véhicules privés</i> | 233 |
| <i>autres destructions et dégradations de biens privés</i> | 401 |
| Escroqueries et infractions économiques et financières | 441 |
| Escroqueries, faux et contrefaçons | 411 |
| Délinquance économique et financière | 20 |
| Infractions à la législation sur les chèques (sf chèques volés) | 10 |
| Criminalité organisée et délinquance spécialisée | 38 |
| Infractions révélées par l'action des services | 496 |
| Recels | 70 |
| Proxénétisme | 0 |
| Infractions à la législation sur les stupéfiants | 238 |
| <i>dont trafic de stupéfiants</i> | 3 |
| <i>usage - revente de stupéfiants</i> | 12 |
| <i>usage de stupéfiants</i> | 215 |
| Débts de boissons, Alcool, Tabac | 0 |
| Délits à la police des étrangers | 86 |
| Port ou détention d'armes prohibées | 79 |
| Délits des courses et jeux | 0 |
| Délits d'interdiction de séjour et de paraître | 0 |
| Atteintes à l'environnement | 0 |
| Chasse et pêche | 0 |
| Faux documents d'identité | 9 |
| Faux documents concernant circulation véhicules | 4 |
| Autres faux documents administratifs | 2 |
| Travail clandestin | 7 |
| Emploi d'étranger sans titre de travail | 1 |
| Marchandage - prêt de main d'œuvre | 0 |

| Délinquance constatée dans le groupement de : | Belfort |
|--|------------|
| <i>l'échelon compagnie n'existe pas dans ce département</i> | |
| Atteintes volontaires à l'Intégrité physique | 135 |
| Violences physiques non crapuleuses | 88 |
| <i>dont homicides et tentatives d'homicides pour autre motifs</i> | <i>1</i> |
| <i>coups et blessures volontaires</i> | <i>78</i> |
| <i>prises d'otages dans un autre but, séquestrations</i> | <i>0</i> |
| <i>homicides commis contre enfants de moins de 15 ans</i> | <i>0</i> |
| <i>violences, mauvais traitements et abandons d'enfants.</i> | <i>4</i> |
| <i>violences à dépositaires autorité</i> | <i>5</i> |
| Violences physiques crapuleuses | 16 |
| <i>dont règlements de compte entre malfaiteurs</i> | <i>0</i> |
| <i>homicides et tentatives d'homicides pour voler ou à l'occasion de vols</i> | <i>0</i> |
| <i>prises d'otages à l'occasion de vols</i> | <i>0</i> |
| <i>vols à main armée (armes à feu)</i> | <i>5</i> |
| <i>vols avec arme blanche</i> | <i>4</i> |
| <i>vols avec violence sans arme</i> | <i>7</i> |
| Violences sexuelles | 2 |
| <i>dont viols sur majeur(e)s</i> | <i>0</i> |
| <i>viols sur mineur(e)s</i> | <i>1</i> |
| <i>harcèlements sexuels et autres agressions sexuelles contre des majeur(e)s</i> | <i>1</i> |
| <i>harcèlements sexuels et autres agressions sexuelles contre des mineur(e)s</i> | <i>0</i> |
| Menaces de violences | 29 |
| Atteintes aux biens | 995 |
| Vols à main armée (armes à feu) | 5 |
| Vols avec violences sans arme à feu | 11 |
| Vols avec entrée par ruse | 10 |
| Cambriolages | 230 |
| <i>dont résidences principales</i> | <i>149</i> |
| <i>résidences secondaires</i> | <i>11</i> |
| <i>locaux industriels, commerciaux, financiers</i> | <i>39</i> |
| <i>autres lieux</i> | <i>31</i> |
| Vols liés à l'automobile et aux deux roues à moteur | 236 |
| <i>dont vols d'automobiles</i> | <i>61</i> |
| <i>vols de véhicules de transport avec fret</i> | <i>0</i> |
| <i>vols de véhicules motorisés à deux roues</i> | <i>37</i> |
| <i>vols à la roulotte et d'accessoires sur véhicules immatriculés</i> | <i>138</i> |
| Vols simples au préjudice des particuliers | 287 |
| <i>dont vols à la tire</i> | <i>7</i> |
| <i>autres vols au préjudice de particuliers dans des locaux où lieux publics</i> | <i>106</i> |
| <i>autres vols au préjudice de particuliers dans des locaux où lieux privés</i> | <i>174</i> |
| Autres vols simples (a l'étalage, chantiers, etc...) | 144 |
| <i>dont vols à l'étalage</i> | <i>45</i> |
| <i>vols sur chantiers</i> | <i>31</i> |
| <i>vols sur exploitations agricoles</i> | <i>7</i> |
| <i>autres vols au préjudice d'établissements publics où privés</i> | <i>61</i> |
| Destructions et dégradations de biens | 72 |
| <i>dont attentats par explosifs contre les biens publics</i> | <i>0</i> |
| <i>attentats par explosifs contre les biens privés</i> | <i>0</i> |
| <i>incendies volontaires contre les biens publics</i> | <i>2</i> |
| <i>incendies volontaires contre les biens privés</i> | <i>19</i> |
| <i>autres destructions et dégradations de biens publics</i> | <i>27</i> |
| <i>destructions et dégradations de véhicules privés</i> | <i>14</i> |
| <i>autres destructions et dégradations de biens privés</i> | <i>10</i> |
| Escroqueries et infractions économiques et financières | 141 |
| Escroqueries, faux et contrefaçons | 112 |
| Délinquance économique et financière | 10 |
| Infractions à la législation sur les chèques (sf chèques volés) | 19 |
| Criminalité organisée et délinquance spécialisée | 9 |
| Infractions révélées par l'action des services | 130 |
| Recels | 31 |
| Proxénétisme | 0 |
| Infractions à la législation sur les stupéfiants | 77 |
| <i>dont trafic de stupéfiants</i> | <i>3</i> |
| <i>usage - revente de stupéfiants</i> | <i>11</i> |
| <i>usage de stupéfiants</i> | <i>61</i> |
| Débts de boissons, Alcool, Tabac | 0 |
| Délits à la police des étrangers | 12 |
| Port ou détention d'armes prohibées | 5 |
| Délits des courses et jeux | 0 |
| Délits d'interdiction de séjour et de paraître | 0 |
| Atteintes à l'environnement | 0 |
| Chasse et pêche | 0 |
| Faux documents d'identité | 1 |
| Faux documents concernant circulation véhicules | 1 |
| Autres faux documents administratifs | 0 |
| Travail clandestin | 3 |
| Emploi d'étranger sans titre de travail | 0 |
| Marchandage - prêt de main d'œuvre | 0 |

HAUTE-NORMANDIE



Part de la population de la région
dans le total national



DÉPARTEMENT DE L'EURE (27)

| Population au 01 01 2011 577 087 | Année | | |
|--|--------|--------|-----------|
| | 2 009 | 2 010 | variation |
| Atteintes volontaires à l'intégrité physique | 3 552 | 3 372 | -5,07% |
| <i>dont violences physiques crapuleuses</i> | 465 | 436 | -6,24% |
| Ateintes aux Biens | 15 627 | 14 767 | -5,50% |
| Escroqueries et infractions économiques et financières | 3 060 | 3 453 | 12,84% |
| Criminalité organisée et délinquance spécialisée | 148 | 162 | 9,46% |
| Phénomènes de type urbain | 192 | 181 | -5,73% |
| Interventions pour différends familiaux | 1 159 | 1 194 | 3,02% |
| Infractions révélées par l'action des services | 2 062 | 1 912 | -7,27% |
| <i>dont trafic et revente de stupéfiants</i> | 210 | 170 | -19,05% |
| Infractions routières (*) | 3 955 | 3 529 | -10,77% |

Données régionales

| Population au 01 01 2011 1 825 667 | Année | | |
|--|--------|--------|-----------|
| | 2 009 | 2 010 | variation |
| Atteintes volontaires à l'intégrité physique | 14 622 | 13 886 | -5,03% |
| <i>dont violences physiques crapuleuses</i> | 2 992 | 2 780 | -7,09% |
| Ateintes aux Biens | 59 746 | 57 492 | -3,77% |
| Escroqueries et infractions économiques et financières | 9 769 | 10 117 | 3,56% |
| Criminalité organisée et délinquance spécialisée | 506 | 527 | 4,15% |
| Phénomènes de type urbain | 840 | 784 | -6,67% |
| Interventions pour différends familiaux | 6 180 | 6 484 | 4,92% |
| Infractions révélées par l'action des services | 7 326 | 6 592 | -10,02% |
| <i>dont trafic et revente de stupéfiants</i> | 658 | 565 | -14,13% |
| Infractions routières (*) | 10 247 | 9 078 | -11,41% |

DÉPARTEMENT DE LA SEINE-MARITIME (76)

| Population au 01 01 2011 1 248 580 | Année | | |
|--|--------|--------|-----------|
| | 2 009 | 2 010 | variation |
| Atteintes volontaires à l'intégrité physique | 11 070 | 10 514 | -5,02% |
| <i>dont violences physiques crapuleuses</i> | 2 527 | 2 344 | -7,24% |
| Ateintes aux Biens | 44 119 | 42 725 | -3,16% |
| Escroqueries et infractions économiques et financières | 6 709 | 6 664 | -0,67% |
| Criminalité organisée et délinquance spécialisée | 358 | 365 | 1,96% |
| Phénomènes de type urbain | 648 | 603 | -6,94% |
| Interventions pour différends familiaux | 5 021 | 5 290 | 5,36% |
| Infractions révélées par l'action des services | 5 264 | 4 680 | -11,09% |
| <i>dont trafic et revente de stupéfiants</i> | 448 | 395 | -11,83% |
| Infractions routières (*) | 6 292 | 5 549 | -11,81% |

Population départementale

Année 2010

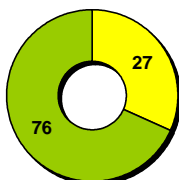
27 Eure

76 Seine-Maritime

parts dans la région

31,61%

68,39%



Données métropolitaines

| Population au 01 01 2011 62 134 963 | Année | | |
|--|-----------|-----------|-----------|
| | 2 009 | 2 010 | variation |
| Atteintes volontaires à l'intégrité physique | 455 911 | 467 348 | 2,51% |
| <i>dont violences physiques crapuleuses</i> | 112 909 | 121 192 | 7,34% |
| Ateintes aux Biens | 2 227 649 | 2 184 460 | -1,94% |
| Escroqueries et infractions économiques et financières | 370 728 | 354 656 | -4,34% |
| Criminalité organisée et délinquance spécialisée | 30 782 | 28 664 | -6,88% |
| Phénomènes de type urbain | 27 067 | 27 863 | 2,94% |
| Interventions pour différends familiaux | 211 063 | 208 461 | -1,23% |
| Infractions révélées par l'action des services | 372 264 | 359 292 | -3,48% |
| <i>dont trafic et revente de stupéfiants</i> | 24 094 | 23 988 | -0,44% |
| Infractions routières (*) | 298 474 | 290 919 | -2,53% |

DÉPARTEMENT DE L'EURE (27)

| Données départementales année 2010 (services de police et unités de gendarmerie) | Gendarmerie nationale | | | Police nationale | | | Total | |
|---|-----------------------|----------------|--------------------|------------------|----------------|--------------------|---------------|----------------|
| | nombre | variation | part dans le total | nombre | variation | part dans le total | nombre | variation |
| Atteintes volontaires à l'Intégrité physique | 1 630 | -7,70% | 48,34 | 1 742 | -2,46% | 51,66 | 3 372 | -5,07% |
| Violences physiques non crapuleuses | 1 223 | -7,84% | 52,72 | 1 097 | 0,55% | 47,28 | 2 320 | -4,05% |
| <i>dont homicides et tentatives d'homicides pour autre motifs</i> | 6 | 20,00% | 75,00 | 2 | -33,33% | 25,00 | 8 | 0,00% |
| <i>coups et blessures volontaires</i> | 1 135 | -6,74% | 55,72 | 902 | -1,96% | 44,28 | 2 037 | -4,68% |
| <i>prises d'otages dans un autre but, séquestrations</i> | 5 | -28,57% | 38,46 | 8 | 14,29% | 61,54 | 13 | -7,14% |
| <i>homicides commis contre enfants de moins de 15 ans</i> | 0 | -100,00% | - | 0 | - | - | 0 | -100,00% |
| <i>violences, mauvais traitements et abandons d'enfants.</i> | 35 | 0,00% | 43,21 | 46 | 39,39% | 56,79 | 81 | 19,12% |
| <i>violences à dépositaires autorité</i> | 42 | -32,26% | 23,20 | 139 | 8,59% | 76,80 | 181 | -4,74% |
| Violences physiques crapuleuses | 94 | -21,67% | 21,56 | 342 | -0,87% | 78,44 | 436 | -6,24% |
| <i>dont règlements de compte entre malfaiteurs</i> | 0 | - | - | 1 | 0,00% | 100,00 | 1 | 0,00% |
| <i>homicides et tentatives d'homicides pour voler ou à l'occasion de vols</i> | 1 | - | 100,00 | 0 | - | - | 1 | - |
| <i>prises d'otages à l'occasion de vols</i> | 0 | - | - | 0 | - | - | 0 | - |
| <i>vols à main armée (armes à feu)</i> | 14 | -44,00% | 35,90 | 25 | 92,31% | 64,10 | 39 | 2,63% |
| <i>vols avec arme blanche</i> | 14 | 16,67% | 51,85 | 13 | 0,00% | 48,15 | 27 | 8,00% |
| <i>vols avec violence sans arme</i> | 65 | -21,69% | 17,66 | 303 | -4,72% | 82,34 | 368 | -8,23% |
| Violences sexuelles | 138 | 45,26% | 57,50 | 102 | -12,82% | 42,50 | 240 | 13,21% |
| <i>dont viols sur majeur(e)s</i> | 30 | 76,47% | 75,00 | 10 | -41,18% | 25,00 | 40 | 17,65% |
| <i>viols sur mineur(e)s</i> | 41 | 10,81% | 55,41 | 33 | -13,16% | 44,59 | 74 | -1,33% |
| <i>harcèlements sexuels et autres agressions sexuelles contre des majeur(e)s</i> | 22 | 37,50% | 57,89 | 16 | 6,67% | 42,11 | 38 | 22,58% |
| <i>harcèlements sexuels et autres agressions sexuelles contre des mineur(e)s</i> | 45 | 80,00% | 51,14 | 43 | -8,51% | 48,86 | 88 | 22,22% |
| Menaces de violences | 175 | -21,88% | 46,54 | 201 | -13,73% | 53,46 | 376 | -17,72% |
| Atteintes aux biens | 8 654 | -6,39% | 58,60 | 6 113 | -4,21% | 41,40 | 14 767 | -5,50% |
| Vols à main armée (armes à feu) | 14 | -44,00% | 35,90 | 25 | 92,31% | 64,10 | 39 | 2,63% |
| Vols avec violences sans arme à feu | 79 | -16,84% | 20,00 | 316 | -4,53% | 80,00 | 395 | -7,28% |
| Vols avec entrée par ruse | 51 | 30,77% | 68,92 | 23 | 21,05% | 31,08 | 74 | 27,59% |
| Cambriolages | 1 935 | -1,93% | 69,11 | 865 | 2,85% | 30,89 | 2 800 | -0,50% |
| <i>dont vols par effraction de résidences principales et secondaires</i> | 1 240 | -2,29% | 72,51 | 470 | -2,89% | 27,49 | 1 710 | -2,45% |
| <i>vols par effraction de locaux industriels, commerciaux ou financiers</i> | 376 | -8,96% | 67,14 | 184 | 20,26% | 32,86 | 560 | -1,06% |
| Vols liés à l'automobile et aux deux roues à moteur | 2 436 | -13,16% | 61,24 | 1 542 | -10,92% | 38,76 | 3 978 | -12,30% |
| Vols simples au préjudice des particuliers | 2 585 | 0,54% | 63,36 | 1 495 | 4,33% | 36,64 | 4 080 | 1,90% |
| Autres vols simples (a l'étalage, chantiers, etc...) | 945 | 1,18% | 64,90 | 511 | 8,03% | 35,10 | 1 456 | 3,48% |
| Destructions et dégradations de biens | 609 | -24,16% | 31,31 | 1 336 | -13,30% | 68,69 | 1 945 | -17,02% |
| Escroqueries et infractions économiques et financières | 2 004 | 17,47% | 58,04 | 1 449 | 7,02% | 41,96 | 3 453 | 12,84% |
| Escroqueries, faux et contrefaçons | 1 833 | 19,34% | 58,73 | 1 288 | 9,25% | 41,27 | 3 121 | 14,95% |
| Délinquance économique et financière | 113 | 39,51% | 80,14 | 28 | 27,27% | 19,86 | 141 | 36,89% |
| Infractions à la législation sur les chèques (sf chèques volés) | 58 | -34,83% | 30,37 | 133 | -13,07% | 69,63 | 191 | -21,07% |
| Criminalité organisée et délinquance spécialisée | 93 | -6,06% | 57,41 | 69 | 40,82% | 42,59 | 162 | 9,46% |
| Phénomènes de type urbain | 42 | -32,26% | 23,20 | 139 | 6,92% | 76,80 | 181 | -5,73% |
| Violences à dépositaires de l'autorité | 42 | -32,26% | 23,20 | 139 | 8,59% | 76,80 | 181 | -4,74% |
| Violences entre bande | 0 | - | - | 0 | -100,00% | - | 0 | -100,00% |
| Interventions pour différends familiaux | 115 | -29,45% | 9,63 | 1 079 | 8,33% | 90,37 | 1 194 | 3,02% |
| Infractions révélées par l'action des services | 1 107 | -13,85% | 57,90 | 805 | 3,60% | 42,10 | 1 912 | -7,27% |
| Recels | 145 | 0,00% | 59,43 | 99 | -9,17% | 40,57 | 244 | -3,94% |
| Proxénétisme | 2 | - | 50,00 | 2 | 0,00% | 50,00 | 4 | 100,00% |
| Infractions à la législation sur les stupéfiants | 641 | -22,68% | 56,18 | 500 | 0,60% | 43,82 | 1 141 | -13,95% |
| <i>dont trafic et revente de stupéfiants</i> | 101 | -32,21% | 59,41 | 69 | 13,11% | 40,59 | 170 | -19,05% |
| Débites de boissons, Alcool, Tabac | 5 | 400,00% | 100,00 | 0 | - | - | 5 | 400,00% |
| Délits à la police des étrangers | 154 | 10,79% | 65,81 | 80 | 9,59% | 34,19 | 234 | 10,38% |
| Port ou détention d'armes prohibées | 43 | -34,85% | 32,09 | 91 | 12,35% | 67,91 | 134 | -8,84% |
| Délits des courses et jeux | 0 | - | - | 0 | - | - | 0 | - |
| Délits d'interdiction de séjour et de paraître | 2 | -33,33% | 100,00 | 0 | - | - | 2 | -33,33% |
| Atteintes à l'environnement | 8 | 60,00% | 80,00 | 2 | - | 20,00 | 10 | 100,00% |
| Chasse et pêche | 1 | -66,67% | 100,00 | 0 | - | - | 1 | -66,67% |
| Faux documents d'identité | 11 | -21,43% | 91,67 | 1 | 0,00% | 8,33 | 12 | -20,00% |
| Faux documents concernant circulation véhicules | 11 | -26,67% | 61,11 | 7 | 250,00% | 38,89 | 18 | 5,88% |
| Autres faux documents administratifs | 10 | -23,08% | 55,56 | 8 | 14,29% | 44,44 | 18 | -10,00% |
| Travail clandestin | 49 | 19,51% | 76,56 | 15 | 200,00% | 23,44 | 64 | 39,13% |
| Emploi d'étranger sans titre de travail | 25 | 127,27% | 100,00 | 0 | - | - | 25 | 127,27% |
| Marchandage - prêt de main d'œuvre | 0 | - | - | 0 | - | - | 0 | - |
| Infractions routières (*) | 2 662 | -10,94% | 75,43 | 867 | -10,25% | 24,57 | 3 529 | -10,77% |
| Conduites sans permis de conduire | 526 | 6,48% | 60,32 | 346 | -0,86% | 39,68 | 872 | 3,44% |
| Conduites sous l'emprise d'un état alcoolique | 1 478 | -9,93% | 77,22 | 436 | -13,83% | 22,78 | 1 914 | -10,85% |
| Conduites sous l'emprise de produits stupéfiants | 298 | -31,96% | 92,26 | 25 | -52,83% | 7,74 | 323 | -34,22% |
| Conduites sous l'emprise d'un état alcoolique et sous l'emprise de produits stupéfiants | 34 | -8,11% | 94,44 | 2 | -90,91% | 5,56 | 36 | -38,98% |
| Les grands excès de vitesse | 326 | -13,98% | 84,90 | 58 | 61,11% | 15,10 | 384 | -7,47% |

| Délinquance constatée dans les circonscriptions de : | Évreux | Louviers | Vernon |
|--|--------------|--------------|--------------|
| Atteintes volontaires à l'Intégrité physique | 791 | 549 | 391 |
| Violences physiques non crapuleuses | 494 | 379 | 220 |
| <i>dont homicides et tentatives d'homicides pour autre motifs</i> | <i>1</i> | <i>0</i> | <i>0</i> |
| <i>coups et blessures volontaires</i> | <i>382</i> | <i>331</i> | <i>187</i> |
| <i>prises d'otages dans un autre but, séquestrations</i> | <i>3</i> | <i>3</i> | <i>1</i> |
| <i>homicides commis contre enfants de moins de 15 ans</i> | <i>0</i> | <i>0</i> | <i>0</i> |
| <i>violences, mauvais traitements et abandons d'enfants.</i> | <i>32</i> | <i>8</i> | <i>6</i> |
| <i>violences à dépositaires autorité</i> | <i>76</i> | <i>37</i> | <i>26</i> |
| Violences physiques crapuleuses | 181 | 50 | 104 |
| <i>dont règlements de compte entre malfaiteurs</i> | <i>0</i> | <i>0</i> | <i>1</i> |
| <i>homicides et tentatives d'homicides pour voler ou à l'occasion de vols</i> | <i>0</i> | <i>0</i> | <i>0</i> |
| <i>prises d'otages à l'occasion de vols</i> | <i>0</i> | <i>0</i> | <i>0</i> |
| <i>vols à main armée (armes à feu)</i> | <i>11</i> | <i>4</i> | <i>4</i> |
| <i>vols avec arme blanche</i> | <i>6</i> | <i>4</i> | <i>3</i> |
| <i>vols avec violence sans arme</i> | <i>164</i> | <i>42</i> | <i>96</i> |
| Violences sexuelles | 48 | 45 | 9 |
| <i>dont viols sur majeur(e)s</i> | <i>7</i> | <i>3</i> | <i>0</i> |
| <i>viols sur mineur(e)s</i> | <i>15</i> | <i>15</i> | <i>3</i> |
| <i>harcèlements sexuels et autres agressions sexuelles contre des majeur(e)s</i> | <i>7</i> | <i>7</i> | <i>2</i> |
| <i>harcèlements sexuels et autres agressions sexuelles contre des mineur(e)s</i> | <i>19</i> | <i>20</i> | <i>4</i> |
| Menaces de violences | 68 | 75 | 58 |
| Atteintes aux biens | 2 793 | 1 734 | 1 577 |
| Vols à main armée (armes à feu) | 11 | 4 | 4 |
| Vols avec violences sans arme à feu | 170 | 46 | 99 |
| Vols avec entrée par ruse | 12 | 4 | 7 |
| Cambriolages | 381 | 261 | 222 |
| <i>dont résidences principales</i> | <i>173</i> | <i>156</i> | <i>126</i> |
| <i>résidences secondaires</i> | <i>4</i> | <i>5</i> | <i>6</i> |
| <i>locaux industriels, commerciaux, financiers</i> | <i>91</i> | <i>36</i> | <i>56</i> |
| <i>autres lieux</i> | <i>113</i> | <i>64</i> | <i>34</i> |
| Vols liés à l'automobile et aux deux roues à moteur | 710 | 425 | 406 |
| <i>dont vols d'automobiles</i> | <i>150</i> | <i>107</i> | <i>148</i> |
| <i>vols de véhicules de transport avec fret</i> | <i>0</i> | <i>0</i> | <i>1</i> |
| <i>vols de véhicules motorisés à deux roues</i> | <i>68</i> | <i>59</i> | <i>50</i> |
| <i>vols à la roulotte et d'accessoires sur véhicules immatriculés</i> | <i>492</i> | <i>259</i> | <i>207</i> |
| Vols simples au préjudice des particuliers | 793 | 371 | 331 |
| <i>dont vols à la tire</i> | <i>13</i> | <i>32</i> | <i>20</i> |
| <i>autres vols au préjudice de particuliers dans des locaux où lieux publics</i> | <i>339</i> | <i>216</i> | <i>107</i> |
| <i>autres vols au préjudice de particuliers dans des locaux où lieux privés</i> | <i>441</i> | <i>123</i> | <i>204</i> |
| Autres vols simples (a l'étalage, chantiers, etc...) | 287 | 104 | 120 |
| <i>dont vols à l'étalage</i> | <i>168</i> | <i>35</i> | <i>69</i> |
| <i>vols sur chantiers</i> | <i>1</i> | <i>18</i> | <i>5</i> |
| <i>vols sur exploitations agricoles</i> | <i>0</i> | <i>0</i> | <i>0</i> |
| <i>autres vols au préjudice d'établissements publics où privés</i> | <i>118</i> | <i>51</i> | <i>46</i> |
| Destructions et dégradations de biens | 429 | 519 | 388 |
| <i>dont attentats par explosifs contre les biens publics</i> | <i>0</i> | <i>0</i> | <i>0</i> |
| <i>attentats par explosifs contre les biens privés</i> | <i>0</i> | <i>0</i> | <i>0</i> |
| <i>incendies volontaires contre les biens publics</i> | <i>12</i> | <i>17</i> | <i>3</i> |
| <i>incendies volontaires contre les biens privés</i> | <i>60</i> | <i>92</i> | <i>31</i> |
| <i>autres destructions et dégradations de biens publics</i> | <i>26</i> | <i>28</i> | <i>20</i> |
| <i>destructions et dégradations de véhicules privés</i> | <i>157</i> | <i>128</i> | <i>133</i> |
| <i>autres destructions et dégradations de biens privés</i> | <i>174</i> | <i>254</i> | <i>201</i> |
| Escroqueries et infractions économiques et financières | 814 | 325 | 302 |
| Escroqueries, faux et contrefaçons | 679 | 307 | 296 |
| Délinquance économique et financière | 18 | 8 | 0 |
| Infractions à la législation sur les chèques (sf chèques volés) | 117 | 10 | 6 |
| Criminalité organisée et délinquance spécialisée | 30 | 15 | 12 |
| Infractions révélées par l'action des services | 420 | 229 | 152 |
| Recels | 49 | 19 | 30 |
| Proxénétisme | 2 | 0 | 0 |
| Infractions à la législation sur les stupéfiants | 274 | 140 | 83 |
| <i>dont trafic de stupéfiants</i> | <i>5</i> | <i>1</i> | <i>1</i> |
| <i>usage - revente de stupéfiants</i> | <i>40</i> | <i>16</i> | <i>3</i> |
| <i>usage de stupéfiants</i> | <i>222</i> | <i>122</i> | <i>78</i> |
| Débits de boissons, Alcool, Tabac | 0 | 0 | 0 |
| Délits à la police des étrangers | 45 | 16 | 19 |
| Port ou détention d'armes prohibées | 31 | 45 | 15 |
| Délits des courses et jeux | 0 | 0 | 0 |
| Délits d'interdiction de séjour et de paraître | 0 | 0 | 0 |
| Atteintes à l'environnement | 0 | 1 | 1 |
| Chasse et pêche | 0 | 0 | 0 |
| Faux documents d'identité | 1 | 0 | 0 |
| Faux documents concernant circulation véhicules | 2 | 2 | 3 |
| Autres faux documents administratifs | 4 | 3 | 1 |
| Travail clandestin | 12 | 3 | 0 |
| Emploi d'étranger sans titre de travail | 0 | 0 | 0 |
| Marchandage - prêt de main d'œuvre | 0 | 0 | 0 |

| Délinquance constatée dans les compagnies de : | Bernay | Évreux | Les Andelys | Louviers | Pont-Audemer |
|--|------------|--------------|--------------|--------------|--------------|
| Atteintes volontaires à l'Intégrité physique | 223 | 408 | 404 | 281 | 308 |
| Violences physiques non crapuleuses | 173 | 299 | 307 | 197 | 243 |
| <i>dont homicides et tentatives d'homicides pour autre motifs</i> | 0 | 2 | 1 | 0 | 3 |
| <i>coups et blessures volontaires</i> | 154 | 277 | 290 | 185 | 227 |
| <i>prises d'otages dans un autre but, séquestrations</i> | 0 | 1 | 3 | 1 | 0 |
| <i>homicides commis contre enfants de moins de 15 ans</i> | 0 | 0 | 0 | 0 | 0 |
| <i>violences, mauvais traitements et abandons d'enfants.</i> | 11 | 8 | 9 | 3 | 4 |
| <i>violences à dépositaires autorité</i> | 8 | 11 | 4 | 8 | 9 |
| Violences physiques crapuleuses | 6 | 18 | 30 | 27 | 13 |
| <i>dont règlements de compte entre malfaiteurs</i> | 0 | 0 | 0 | 0 | 0 |
| <i>homicides et tentatives d'homicides pour voler ou à l'occasion de vols</i> | 0 | 0 | 1 | 0 | 0 |
| <i>prises d'otages à l'occasion de vols</i> | 0 | 0 | 0 | 0 | 0 |
| <i>vols à main armée (armes à feu)</i> | 1 | 1 | 4 | 6 | 2 |
| <i>vols avec arme blanche</i> | 2 | 1 | 8 | 2 | 1 |
| <i>vols avec violence sans arme</i> | 3 | 16 | 17 | 19 | 10 |
| Violences sexuelles | 29 | 38 | 25 | 24 | 22 |
| <i>dont viols sur majeur(e)s</i> | 6 | 9 | 5 | 7 | 3 |
| <i>viols sur mineur(e)s</i> | 12 | 14 | 8 | 4 | 3 |
| <i>harcèlements sexuels et autres agressions sexuelles contre des majeur(e)s</i> | 4 | 5 | 6 | 2 | 5 |
| <i>harcèlements sexuels et autres agressions sexuelles contre des mineur(e)s</i> | 7 | 10 | 6 | 11 | 11 |
| Menaces de violences | 15 | 53 | 42 | 33 | 30 |
| Atteintes aux biens | 954 | 2 717 | 1 868 | 1 607 | 1 433 |
| Vols à main armée (armes à feu) | 1 | 1 | 4 | 6 | 2 |
| Vols avec violences sans arme à feu | 5 | 17 | 25 | 21 | 11 |
| Vols avec entrée par ruse | 7 | 17 | 10 | 11 | 6 |
| Cambriolages | 177 | 831 | 356 | 337 | 234 |
| <i>dont résidences principales</i> | 54 | 485 | 208 | 208 | 107 |
| <i>résidences secondaires</i> | 35 | 65 | 31 | 17 | 30 |
| <i>locaux industriels, commerciaux, financiers</i> | 59 | 154 | 56 | 61 | 46 |
| <i>autres lieux</i> | 29 | 127 | 61 | 51 | 51 |
| Vols liés à l'automobile et aux deux roues à moteur | 208 | 742 | 585 | 495 | 389 |
| <i>dont vols d'automobiles</i> | 57 | 232 | 212 | 123 | 104 |
| <i>vols de véhicules de transport avec fret</i> | 0 | 1 | 0 | 0 | 2 |
| <i>vols de véhicules motorisés à deux roues</i> | 33 | 68 | 55 | 63 | 41 |
| <i>vols à la roulotte et d'accessoires sur véhicules immatriculés</i> | 118 | 441 | 318 | 309 | 242 |
| Vols simples au préjudice des particuliers | 352 | 695 | 521 | 423 | 569 |
| <i>dont vols à la tire</i> | 15 | 50 | 75 | 28 | 34 |
| <i>autres vols au préjudice de particuliers dans des locaux où lieux publics</i> | 109 | 269 | 195 | 154 | 218 |
| <i>autres vols au préjudice de particuliers dans des locaux où lieux privés</i> | 228 | 376 | 251 | 241 | 317 |
| Autres vols simples (a l'étalage, chantiers, etc...) | 142 | 251 | 191 | 206 | 132 |
| <i>dont vols à l'étalage</i> | 36 | 46 | 46 | 48 | 33 |
| <i>vols sur chantiers</i> | 19 | 53 | 22 | 46 | 18 |
| <i>vols sur exploitations agricoles</i> | 12 | 28 | 17 | 9 | 16 |
| <i>autres vols au préjudice d'établissements publics où privés</i> | 75 | 124 | 106 | 103 | 65 |
| Destructions et dégradations de biens | 62 | 163 | 176 | 108 | 90 |
| <i>dont attentats par explosifs contre les biens publics</i> | 0 | 0 | 0 | 0 | 0 |
| <i>attentats par explosifs contre les biens privés</i> | 0 | 0 | 0 | 0 | 0 |
| <i>incendies volontaires contre les biens publics</i> | 2 | 2 | 4 | 13 | 7 |
| <i>incendies volontaires contre les biens privés</i> | 13 | 34 | 22 | 25 | 5 |
| <i>autres destructions et dégradations de biens publics</i> | 15 | 60 | 60 | 36 | 25 |
| <i>destructions et dégradations de véhicules privés</i> | 23 | 46 | 63 | 18 | 27 |
| <i>autres destructions et dégradations de biens privés</i> | 9 | 21 | 27 | 16 | 26 |
| Escroqueries et infractions économiques et financières | 252 | 467 | 391 | 409 | 347 |
| Escroqueries, faux et contrefaçons | 223 | 444 | 358 | 361 | 324 |
| Délinquance économique et financière | 23 | 15 | 27 | 17 | 16 |
| Infractions à la législation sur les chèques (sf chèques volés) | 6 | 8 | 6 | 31 | 7 |
| Criminalité organisée et délinquance spécialisée | 15 | 16 | 20 | 20 | 15 |
| Infractions révélées par l'action des services | 103 | 194 | 298 | 218 | 159 |
| Recels | 12 | 32 | 40 | 40 | 18 |
| Proxénétisme | 1 | 0 | 0 | 1 | 0 |
| Infractions à la législation sur les stupéfiants | 60 | 105 | 176 | 129 | 121 |
| <i>dont trafic de stupéfiants</i> | 4 | 5 | 1 | 1 | 2 |
| <i>usage - revente de stupéfiants</i> | 12 | 7 | 30 | 15 | 21 |
| <i>usage de stupéfiants</i> | 38 | 66 | 113 | 79 | 87 |
| Débits de boissons, Alcool, Tabac | 0 | 2 | 3 | 0 | 0 |
| Délits à la police des étrangers | 6 | 30 | 29 | 23 | 3 |
| Port ou détention d'armes prohibées | 5 | 6 | 19 | 7 | 5 |
| Délits des courses et jeux | 0 | 0 | 0 | 0 | 0 |
| Délits d'interdiction de séjour et de paraître | 0 | 0 | 0 | 0 | 2 |
| Atteintes à l'environnement | 0 | 1 | 3 | 1 | 3 |
| Chasse et pêche | 0 | 0 | 0 | 1 | 0 |
| Faux documents d'identité | 1 | 1 | 2 | 4 | 0 |
| Faux documents concernant circulation véhicules | 1 | 3 | 5 | 1 | 1 |
| Autres faux documents administratifs | 1 | 3 | 1 | 3 | 1 |
| Travail clandestin | 15 | 4 | 14 | 7 | 5 |
| Emploi d'étranger sans titre de travail | 1 | 7 | 6 | 1 | 0 |
| Marchandage - prêt de main d'œuvre | 0 | 0 | 0 | 0 | 0 |

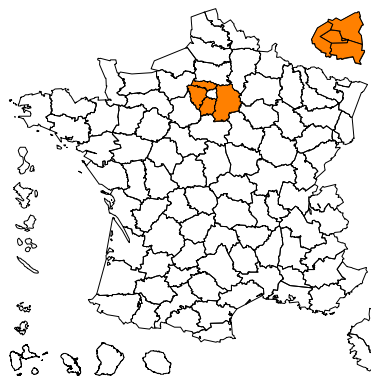
DÉPARTEMENT DE LA SEINE-MARITIME (76)

| Données départementales année 2010 (services de police et unités de gendarmerie) | Gendarmerie nationale | | | Police nationale | | | Total | |
|---|-----------------------|----------------|--------------------|------------------|----------------|--------------------|---------------|----------------|
| | nombre | variation | part dans le total | nombre | variation | part dans le total | nombre | variation |
| Atteintes volontaires à l'Intégrité physique | 1 099 | 0,27% | 10,45 | 9 415 | -5,60% | 89,55 | 10 514 | -5,02% |
| Violences physiques non crapuleuses | 775 | 1,17% | 14,74 | 4 484 | -6,05% | 85,26 | 5 259 | -5,06% |
| <i>dont homicides et tentatives d'homicides pour autre motifs</i> | 9 | 350,00% | 25,00 | 27 | 35,00% | 75,00 | 36 | 63,64% |
| <i>coups et blessures volontaires</i> | 681 | -1,02% | 15,92 | 3 596 | -6,89% | 84,08 | 4 277 | -6,00% |
| <i>prises d'otages dans un autre but, séquestrations</i> | 3 | -66,67% | 7,69 | 36 | 28,57% | 92,31 | 39 | 5,41% |
| <i>homicides commis contre enfants de moins de 15 ans</i> | 1 | - | 100,00 | 0 | -100,00% | - | 1 | 0,00% |
| <i>violences, mauvais traitements et abandons d'enfants.</i> | 38 | 18,75% | 11,88 | 282 | 8,46% | 88,13 | 320 | 9,59% |
| <i>violences à dépositaires autorité</i> | 43 | 22,86% | 7,34 | 543 | -9,80% | 92,66 | 586 | -8,01% |
| Violences physiques crapuleuses | 56 | -34,88% | 2,39 | 2 288 | -6,27% | 97,61 | 2 344 | -7,24% |
| <i>dont règlements de compte entre malfaiteurs</i> | 0 | - | - | 0 | - | - | 0 | - |
| <i>homicides et tentatives d'homicides pour voler ou à l'occasion de vols</i> | 0 | - | - | 2 | - | 100,00 | 2 | - |
| <i>prises d'otages à l'occasion de vols</i> | 0 | - | - | 0 | - | - | 0 | - |
| <i>vols à main armée (armes à feu)</i> | 6 | -53,85% | 12,24 | 43 | -32,81% | 87,76 | 49 | -36,36% |
| <i>vols avec arme blanche</i> | 14 | 7,69% | 10,77 | 116 | -15,33% | 89,23 | 130 | -13,33% |
| <i>vols avec violence sans arme</i> | 36 | -40,00% | 1,66 | 2 127 | -5,04% | 98,34 | 2 163 | -5,96% |
| Violences sexuelles | 91 | 0,00% | 17,47 | 430 | 4,88% | 82,53 | 521 | 3,99% |
| <i>dont vols sur majeur(e)s</i> | 23 | 64,29% | 25,56 | 67 | -10,67% | 74,44 | 90 | 1,12% |
| <i>vols sur mineur(e)s</i> | 26 | -21,21% | 19,85 | 105 | 36,36% | 80,15 | 131 | 19,09% |
| <i>harcèlements sexuels et autres agressions sexuelles contre des majeur(e)s</i> | 10 | -16,67% | 12,35 | 71 | -21,98% | 87,65 | 81 | -21,36% |
| <i>harcèlements sexuels et autres agressions sexuelles contre des mineur(e)s</i> | 32 | 0,00% | 14,61 | 187 | 11,98% | 85,39 | 219 | 10,05% |
| Menaces de violences | 177 | 15,69% | 7,41 | 2 213 | -5,83% | 92,59 | 2 390 | -4,51% |
| Atteintes aux biens | 6 614 | -5,58% | 15,48 | 36 111 | -2,70% | 84,52 | 42 725 | -3,16% |
| Vols à main armée (armes à feu) | 6 | -53,85% | 12,24 | 43 | -32,81% | 87,76 | 49 | -36,36% |
| Vols avec violences sans arme à feu | 50 | -31,51% | 2,18 | 2 243 | -5,64% | 97,82 | 2 293 | -6,41% |
| Vols avec entrée par ruse | 38 | -15,56% | 27,74 | 99 | 41,43% | 72,26 | 137 | 19,13% |
| Cambriolages | 1 153 | -3,84% | 21,88 | 4 117 | -2,07% | 78,12 | 5 270 | -2,46% |
| <i>dont vols par effraction de résidences principales et secondaires</i> | 717 | 17,35% | 24,26 | 2 238 | 5,02% | 75,74 | 2 955 | 7,77% |
| <i>vols par effraction de locaux industriels, commerciaux ou financiers</i> | 266 | -24,65% | 23,81 | 851 | 29,53% | 76,19 | 1 117 | 10,59% |
| Vols liés à l'automobile et aux deux roues à moteur | 1 819 | -12,42% | 15,03 | 10 284 | 2,05% | 84,97 | 12 103 | -0,42% |
| Vols simples au préjudice des particuliers | 2 193 | 3,10% | 25,35 | 6 459 | -2,18% | 74,65 | 8 652 | -0,89% |
| Autres vols simples (a l'étalage, chantiers, etc...) | 796 | -4,90% | 26,47 | 2 211 | -6,55% | 73,53 | 3 007 | -6,12% |
| Destructions et dégradations de biens | 559 | -11,83% | 4,98 | 10 655 | -6,15% | 95,02 | 11 214 | -6,45% |
| Escroqueries et infractions économiques et financières | 1 132 | 14,57% | 16,99 | 5 532 | -3,30% | 83,01 | 6 664 | -0,67% |
| Escroqueries, faux et contrefaçons | 984 | 15,22% | 15,57 | 5 336 | -3,40% | 84,43 | 6 320 | -0,91% |
| Délinquance économique et financière | 91 | -21,55% | 36,84 | 156 | 41,82% | 63,16 | 247 | 9,29% |
| Infractions à la législation sur les chèques (sf chèques volés) | 57 | 216,67% | 58,76 | 40 | -54,02% | 41,24 | 97 | -7,62% |
| Criminalité organisée et délinquance spécialisée | 77 | 5,48% | 21,10 | 288 | 1,05% | 78,90 | 365 | 1,96% |
| Phénomènes de type urbain | 43 | 19,44% | 7,13 | 560 | -8,50% | 92,87 | 603 | -6,94% |
| Violences à dépositaires de l'autorité | 43 | 22,86% | 7,34 | 543 | -9,80% | 92,66 | 586 | -8,01% |
| Violences entre bande | 0 | -100,00% | - | 17 | 70,00% | 100,00 | 17 | 54,55% |
| Interventions pour différends familiaux | 177 | 26,43% | 3,35 | 5 113 | 4,75% | 96,65 | 5 290 | 5,36% |
| Infractions révélées par l'action des services | 909 | -30,50% | 19,42 | 3 771 | -4,68% | 80,58 | 4 680 | -11,09% |
| Recels | 154 | 6,94% | 24,88 | 465 | -8,28% | 75,12 | 619 | -4,92% |
| Proxénétisme | 0 | - | - | 2 | 0,00% | 100,00 | 2 | 0,00% |
| Infractions à la législation sur les stupéfiants | 463 | -41,47% | 19,12 | 1 959 | -0,51% | 80,88 | 2 422 | -12,25% |
| <i>dont trafic et vente de stupéfiants</i> | 110 | -36,05% | 27,85 | 285 | 3,26% | 72,15 | 395 | -11,83% |
| Débites de boissons, Alcool, Tabac | 5 | 400,00% | 18,52 | 22 | 633,33% | 81,48 | 27 | 575,00% |
| Délits à la police des étrangers | 84 | -44,74% | 12,16 | 607 | -15,34% | 87,84 | 691 | -20,48% |
| Port ou détention d'armes prohibées | 36 | -26,53% | 7,33 | 455 | -13,66% | 92,67 | 491 | -14,76% |
| Délits des courses et jeux | 0 | - | - | 1 | -66,67% | 100,00 | 1 | -66,67% |
| Délits d'interdiction de séjour et de paraître | 3 | - | 37,50 | 5 | 150,00% | 62,50 | 8 | 300,00% |
| Atteintes à l'environnement | 22 | 144,44% | 73,33 | 8 | 33,33% | 26,67 | 30 | 100,00% |
| Chasse et pêche | 44 | 18,92% | 95,65 | 2 | 100,00% | 4,35 | 46 | 21,05% |
| Faux documents d'identité | 14 | 16,67% | 26,92 | 38 | 0,00% | 73,08 | 52 | 4,00% |
| Faux documents concernant circulation véhicules | 6 | -40,00% | 13,33 | 39 | -29,09% | 86,67 | 45 | -30,77% |
| Autres faux documents administratifs | 17 | 70,00% | 22,37 | 59 | 5,36% | 77,63 | 76 | 15,15% |
| Travail clandestin | 54 | -25,00% | 44,26 | 68 | 70,00% | 55,74 | 122 | 8,93% |
| Emploi d'étranger sans titre de travail | 6 | -66,67% | 12,77 | 41 | 51,85% | 87,23 | 47 | 4,44% |
| Marchandage - prêt de main d'œuvre | 1 | -66,67% | 100,00 | 0 | -100,00% | - | 1 | -83,33% |
| Infractions routières (*) | 2 656 | -5,21% | 47,86 | 2 893 | -17,11% | 52,14 | 5 549 | -11,81% |
| Conduites sans permis de conduire | 465 | -4,91% | 35,69 | 838 | 2,20% | 64,31 | 1 303 | -0,46% |
| Conduites sous l'emprise d'un état alcoolique | 1 613 | 1,96% | 46,16 | 1 881 | -20,73% | 53,84 | 3 494 | -11,66% |
| Conduites sous l'emprise de produits stupéfiants | 327 | -30,28% | 72,99 | 121 | -41,55% | 27,01 | 448 | -33,73% |
| Conduites sous l'emprise d'un état alcoolique et sous l'emprise de produits stupéfiants | 24 | -11,11% | 63,16 | 14 | 27,27% | 36,84 | 38 | 0,00% |
| Les grands excès de vitesse | 227 | -3,40% | 85,34 | 39 | -50,63% | 14,66 | 266 | -15,29% |

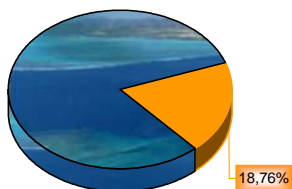
| Délinquance constatée dans les circonscriptions de : | Bolbec- Lillebonne | Dieppe | Fécamp | Le Havre | Rouen |
|--|-----------------------|--------------|------------|---------------|---------------|
| Atteintes volontaires à l'intégrité physique | 220 | 549 | 209 | 3 939 | 4 464 |
| Violences physiques non crapuleuses | 123 | 374 | 122 | 1 555 | 2 303 |
| <i>dont homicides et tentatives d'homicides pour autre motifs</i> | 0 | 5 | 0 | 6 | 15 |
| <i>coups et blessures volontaires</i> | 92 | 315 | 101 | 1 206 | 1 877 |
| <i>prises d'otages dans un autre but, séquestrations</i> | 1 | 1 | 0 | 14 | 19 |
| <i>homicides commis contre enfants de moins de 15 ans</i> | 0 | 0 | 0 | 0 | 0 |
| <i>violences, mauvais traitements et abandons d'enfants.</i> | 15 | 28 | 3 | 104 | 132 |
| <i>violences à dépositaires autorité</i> | 15 | 25 | 18 | 225 | 260 |
| Violences physiques crapuleuses | 32 | 35 | 24 | 1 036 | 1 137 |
| <i>dont règlements de compte entre malfaiteurs</i> | 0 | 0 | 0 | 0 | 0 |
| <i>homicides et tentatives d'homicides pour voler ou à l'occasion de vols</i> | 0 | 0 | 0 | 0 | 1 |
| <i>prises d'otages à l'occasion de vols</i> | 0 | 0 | 0 | 0 | 0 |
| <i>vols à main armée (armes à feu)</i> | 3 | 0 | 0 | 11 | 14 |
| <i>vols avec arme blanche</i> | 1 | 2 | 3 | 36 | 69 |
| <i>vols avec violence sans arme</i> | 28 | 33 | 21 | 989 | 1 053 |
| Violences sexuelles | 11 | 24 | 25 | 164 | 204 |
| <i>dont viols sur majeur(e)s</i> | 1 | 3 | 0 | 20 | 42 |
| <i>viols sur mineur(e)s</i> | 4 | 2 | 7 | 44 | 47 |
| <i>harcèlements sexuels et autres agressions sexuelles contre des majeur(e)s</i> | 0 | 4 | 4 | 30 | 33 |
| <i>harcèlements sexuels et autres agressions sexuelles contre des mineur(e)s</i> | 6 | 15 | 14 | 70 | 82 |
| Menaces de violences | 54 | 116 | 38 | 1 184 | 820 |
| Atteintes aux biens | 1 025 | 1 662 | 937 | 15 127 | 17 319 |
| Vols à main armée (armes à feu) | 3 | 0 | 0 | 11 | 14 |
| Vols avec violences sans arme à feu | 29 | 35 | 24 | 1 025 | 1 122 |
| Vols avec entrée par ruse | 4 | 10 | 6 | 37 | 42 |
| Cambriolages | 157 | 167 | 78 | 1 850 | 1 863 |
| <i>dont résidences principales</i> | 70 | 82 | 15 | 880 | 1 177 |
| <i>résidences secondaires</i> | 1 | 1 | 1 | 4 | 6 |
| <i>locaux industriels, commerciaux, financiers</i> | 51 | 44 | 36 | 271 | 448 |
| <i>autres lieux</i> | 35 | 40 | 26 | 695 | 232 |
| Vols liés à l'automobile et aux deux roues à moteur | 280 | 330 | 179 | 4 903 | 4 580 |
| <i>dont vols d'automobiles</i> | 41 | 63 | 22 | 717 | 916 |
| <i>vols de véhicules de transport avec fret</i> | 0 | 0 | 0 | 4 | 0 |
| <i>vols de véhicules motorisés à deux roues</i> | 49 | 58 | 33 | 523 | 477 |
| <i>vols à la roulotte et d'accessoires sur véhicules immatriculés</i> | 190 | 209 | 124 | 3 659 | 3 187 |
| Vols simples au préjudice des particuliers | 196 | 284 | 183 | 2 408 | 3 388 |
| <i>dont vols à la tire</i> | 4 | 1 | 4 | 243 | 568 |
| <i>autres vols au préjudice de particuliers dans des locaux où lieux publics</i> | 83 | 162 | 125 | 1 521 | 1 153 |
| <i>autres vols au préjudice de particuliers dans des locaux où lieux privés</i> | 109 | 121 | 54 | 644 | 1 667 |
| Autres vols simples (a l'étalage, chantiers, etc...) | 59 | 198 | 79 | 755 | 1 119 |
| <i>dont vols à l'étalage</i> | 25 | 131 | 46 | 288 | 548 |
| <i>vols sur chantiers</i> | 11 | 10 | 2 | 65 | 65 |
| <i>vols sur exploitations agricoles</i> | 1 | 0 | 0 | 2 | 0 |
| <i>autres vols au préjudice d'établissements publics où privés</i> | 22 | 57 | 31 | 400 | 506 |
| Destructions et dégradations de biens | 297 | 638 | 388 | 4 138 | 5 191 |
| <i>dont attentats par explosifs contre les biens publics</i> | 0 | 0 | 0 | 0 | 0 |
| <i>attentats par explosifs contre les biens privés</i> | 0 | 0 | 0 | 0 | 0 |
| <i>incendies volontaires contre les biens publics</i> | 3 | 3 | 3 | 44 | 72 |
| <i>incendies volontaires contre les biens privés</i> | 14 | 23 | 19 | 621 | 545 |
| <i>autres destructions et dégradations de biens publics</i> | 26 | 43 | 34 | 142 | 371 |
| <i>destructions et dégradations de véhicules privés</i> | 124 | 231 | 120 | 1 523 | 1 642 |
| <i>autres destructions et dégradations de biens privés</i> | 130 | 338 | 212 | 1 808 | 2 561 |
| Escroqueries et infractions économiques et financières | 127 | 276 | 93 | 1 907 | 2 974 |
| Escroqueries, faux et contrefaçons | 125 | 267 | 83 | 1 884 | 2 932 |
| Délinquance économique et financière | 1 | 8 | 1 | 4 | 32 |
| Infractions à la législation sur les chèques (sf chèques volés) | 1 | 1 | 9 | 19 | 10 |
| Criminalité organisée et délinquance spécialisée | 8 | 6 | 6 | 75 | 77 |
| Infractions révélées par l'action des services | 103 | 215 | 97 | 1 094 | 1 516 |
| Recels | 17 | 39 | 8 | 207 | 177 |
| Proxénétisme | 0 | 0 | 0 | 0 | 2 |
| Infractions à la législation sur les stupéfiants | 65 | 129 | 64 | 707 | 952 |
| <i>dont trafic de stupéfiants</i> | 1 | 0 | 3 | 31 | 17 |
| <i>usage - revente de stupéfiants</i> | 10 | 24 | 1 | 59 | 123 |
| <i>usage de stupéfiants</i> | 53 | 104 | 58 | 607 | 781 |
| Débits de boissons, Alcool, Tabac | 0 | 1 | 0 | 7 | 14 |
| Délits à la police des étrangers | 0 | 12 | 0 | 12 | 70 |
| Port ou détention d'armes prohibées | 17 | 24 | 19 | 139 | 253 |
| Délits des courses et jeux | 0 | 0 | 1 | 0 | 0 |
| Délits d'interdiction de séjour et de paraître | 0 | 5 | 0 | 0 | 0 |
| Atteintes à l'environnement | 0 | 0 | 0 | 5 | 3 |
| Chasse et pêche | 0 | 0 | 0 | 0 | 2 |
| Faux documents d'identité | 0 | 0 | 0 | 3 | 2 |
| Faux documents concernant circulation véhicules | 0 | 0 | 3 | 7 | 8 |
| Autres faux documents administratifs | 3 | 3 | 2 | 4 | 10 |
| Travail clandestin | 1 | 2 | 0 | 2 | 23 |
| Emploi d'étranger sans titre de travail | 0 | 0 | 0 | 1 | 0 |
| Marchandage - prêt de main d'œuvre | 0 | 0 | 0 | 0 | 0 |

| Délinquance constatée dans les compagnies de : | Dieppe | Fécamp | Le Havre | Neufchâtel-en-Bray | Rouen | Yvetot |
|--|--------------|------------|------------|--------------------|--------------|--------------|
| Atteintes volontaires à l'intégrité physique | 241 | 118 | 122 | 261 | 112 | 240 |
| Violences physiques non crapuleuses | 174 | 76 | 89 | 186 | 76 | 170 |
| <i>dont homicides et tentatives d'homicides pour autre motifs</i> | 6 | 0 | 2 | 0 | 1 | 0 |
| <i>coups et blessures volontaires</i> | 146 | 68 | 76 | 174 | 68 | 148 |
| <i>prises d'otages dans un autre but, séquestrations</i> | 0 | 0 | 1 | 2 | 0 | 0 |
| <i>homicides commis contre enfants de moins de 15 ans</i> | 0 | 0 | 0 | 0 | 0 | 1 |
| <i>violences, mauvais traitements et abandons d'enfants.</i> | 13 | 4 | 5 | 1 | 3 | 12 |
| <i>violences à dépositaires autorisé</i> | 9 | 4 | 5 | 9 | 4 | 9 |
| Violences physiques crapuleuses | 12 | 12 | 3 | 8 | 9 | 12 |
| <i>dont règlements de compte entre malfaiteurs</i> | 0 | 0 | 0 | 0 | 0 | 0 |
| <i>homicides et tentatives d'homicides pour voler ou à l'occasion de vols</i> | 0 | 0 | 0 | 0 | 0 | 0 |
| <i>prises d'otages à l'occasion de vols</i> | 0 | 0 | 0 | 0 | 0 | 0 |
| <i>vols à main armée (armes à feu)</i> | 1 | 1 | 0 | 1 | 1 | 2 |
| <i>vols avec arme blanche</i> | 3 | 4 | 0 | 2 | 2 | 3 |
| <i>vols avec violence sans arme</i> | 8 | 7 | 3 | 5 | 6 | 7 |
| Violences sexuelles | 18 | 13 | 3 | 25 | 9 | 22 |
| <i>dont viols sur majeur(e)s</i> | 4 | 4 | 3 | 7 | 1 | 4 |
| <i>viols sur mineur(e)s</i> | 2 | 5 | 0 | 5 | 4 | 10 |
| <i>harcèlements sexuels et autres agressions sexuelles contre des majeur(e)s</i> | 5 | 1 | 0 | 2 | 1 | 0 |
| <i>harcèlements sexuels et autres agressions sexuelles contre des mineur(e)s</i> | 7 | 3 | 0 | 11 | 3 | 8 |
| Menaces de violences | 37 | 17 | 27 | 42 | 18 | 36 |
| Atteintes aux biens | 1 123 | 867 | 774 | 1 143 | 1 177 | 1 499 |
| Vols à main armée (armes à feu) | 1 | 1 | 0 | 1 | 1 | 2 |
| Vols avec violences sans arme à feu | 11 | 11 | 3 | 7 | 8 | 10 |
| Vols avec entrée par ruse | 7 | 6 | 5 | 13 | 5 | 2 |
| Cambriolages | 157 | 142 | 157 | 228 | 265 | 204 |
| <i>dont résidences principales</i> | 63 | 65 | 99 | 97 | 175 | 132 |
| <i>résidences secondaires</i> | 14 | 22 | 7 | 31 | 6 | 6 |
| <i>locaux industriels, commerciaux, financiers</i> | 43 | 29 | 37 | 59 | 55 | 43 |
| <i>autres lieux</i> | 37 | 26 | 14 | 41 | 29 | 23 |
| Vols liés à l'automobile et aux deux roues à moteur | 244 | 294 | 205 | 302 | 337 | 433 |
| <i>dont vols d'automobiles</i> | 43 | 56 | 48 | 90 | 83 | 78 |
| <i>vols de véhicules de transport avec fret</i> | 0 | 0 | 2 | 1 | 0 | 0 |
| <i>vols de véhicules motorisés à deux roues</i> | 53 | 35 | 12 | 43 | 27 | 52 |
| <i>vols à la roulotte et d'accessoires sur véhicules immatriculés</i> | 148 | 203 | 143 | 168 | 227 | 303 |
| Vols simples au préjudice des particuliers | 401 | 284 | 226 | 363 | 355 | 559 |
| <i>dont vols à la tire</i> | 23 | 22 | 22 | 27 | 39 | 81 |
| <i>autres vols au préjudice de particuliers dans des locaux où lieux publics</i> | 157 | 101 | 46 | 135 | 149 | 213 |
| <i>autres vols au préjudice de particuliers dans des locaux où lieux privés</i> | 221 | 161 | 158 | 201 | 167 | 265 |
| Autres vols simples (a l'étalage, chantiers, etc...) | 152 | 80 | 128 | 140 | 115 | 168 |
| <i>dont vols à l'étalage</i> | 28 | 11 | 12 | 23 | 32 | 33 |
| <i>vols sur chantiers</i> | 26 | 15 | 30 | 36 | 24 | 41 |
| <i>vols sur exploitations agricoles</i> | 20 | 9 | 13 | 25 | 10 | 17 |
| <i>autres vols au préjudice d'établissements publics où privés</i> | 78 | 45 | 73 | 56 | 49 | 77 |
| Destructions et dégradations de biens | 150 | 49 | 50 | 89 | 91 | 121 |
| <i>dont attentats par explosifs contre les biens publics</i> | 0 | 0 | 0 | 0 | 0 | 0 |
| <i>attentats par explosifs contre les biens privés</i> | 0 | 0 | 0 | 0 | 0 | 0 |
| <i>incendies volontaires contre les biens publics</i> | 3 | 3 | 2 | 0 | 0 | 4 |
| <i>incendies volontaires contre les biens privés</i> | 9 | 5 | 8 | 8 | 7 | 22 |
| <i>autres destructions et dégradations de biens publics</i> | 44 | 21 | 17 | 30 | 47 | 33 |
| <i>destructions et dégradations de véhicules privés</i> | 60 | 10 | 13 | 20 | 19 | 35 |
| <i>autres destructions et dégradations de biens privés</i> | 34 | 10 | 10 | 31 | 18 | 27 |
| Escroqueries et infractions économiques et financières | 208 | 180 | 91 | 219 | 161 | 258 |
| Escroqueries, faux et contrefaçons | 167 | 164 | 85 | 173 | 148 | 243 |
| Délinquance économique et financière | 27 | 14 | 3 | 10 | 13 | 13 |
| Infractions à la législation sur les chèques (sf chèques volés) | 14 | 2 | 3 | 36 | 0 | 2 |
| Criminalité organisée et délinquance spécialisée | 11 | 7 | 12 | 18 | 5 | 16 |
| Infractions révélées par l'action des services | 116 | 70 | 113 | 161 | 137 | 193 |
| Recels | 26 | 14 | 23 | 21 | 34 | 32 |
| Proxénétisme | 0 | 0 | 0 | 0 | 0 | 0 |
| Infractions à la législation sur les stupéfiants | 39 | 24 | 51 | 106 | 81 | 126 |
| <i>dont trafic de stupéfiants</i> | 0 | 1 | 2 | 4 | 1 | 3 |
| <i>usage - revente de stupéfiants</i> | 10 | 4 | 10 | 44 | 11 | 19 |
| <i>usage de stupéfiants</i> | 23 | 13 | 33 | 48 | 55 | 82 |
| Débats de boissons, Alcool, Tabac | 1 | 0 | 1 | 0 | 1 | 2 |
| Délits à la police des étrangers | 8 | 12 | 17 | 13 | 6 | 11 |
| Port ou détention d'armes prohibées | 7 | 3 | 1 | 11 | 3 | 7 |
| Délits des courses et jeux | 0 | 0 | 0 | 0 | 0 | 0 |
| Délits d'interdiction de séjour et de paraître | 3 | 0 | 0 | 0 | 0 | 0 |
| Atteintes à l'environnement | 4 | 2 | 11 | 1 | 2 | 1 |
| Chasse et pêche | 0 | 0 | 0 | 0 | 0 | 0 |
| Faux documents d'identité | 2 | 1 | 3 | 4 | 1 | 2 |
| Faux documents concernant circulation véhicules | 3 | 1 | 0 | 0 | 0 | 2 |
| Autres faux documents administratifs | 3 | 2 | 4 | 1 | 1 | 2 |
| Travail clandestin | 20 | 11 | 1 | 4 | 6 | 6 |
| Emploi d'étranger sans titre de travail | 0 | 0 | 1 | 0 | 1 | 2 |
| Marchandage - prêt de main d'œuvre | 0 | 0 | 0 | 0 | 1 | 0 |

ÎLE-DE-FRANCE (1/2)



Part de la population de la région dans le total national



VILLE DE PARIS (75)

| Population au 01 01 2011 2 211 297 | Année | | |
|--|---------|---------|-----------|
| | 2 009 | 2 010 | variation |
| Atteintes volontaires à l'intégrité physique | 35 394 | 38 699 | 9,34% |
| <i>dont violences physiques crapuleuses</i> | 14 779 | 18 545 | 25,48% |
| Ateintes aux Biens | 141 167 | 147 833 | 4,72% |
| Escroqueries et infractions économiques et financières | 25 333 | 24 094 | -4,89% |
| Criminalité organisée et délinquance spécialisée | 2 961 | 2 679 | -9,52% |
| Phénomènes de type urbain | 2 957 | 2 734 | -7,54% |
| Interventions pour différends familiaux | 11 644 | 11 292 | -3,02% |
| Infractions révélées par l'action des services | 33 253 | 32 527 | -2,18% |
| <i>dont trafic et revente de stupéfiants</i> | 1 759 | 1 547 | -12,05% |
| Infractions routières (*) | 14 538 | 12 271 | -15,59% |

DÉPARTEMENT DE LA SEINE-ET-MARNE (77)

| Population au 01 01 2011 1 303 702 | Année | | |
|--|--------|--------|-----------|
| | 2 009 | 2 010 | variation |
| Atteintes volontaires à l'intégrité physique | 12 260 | 12 686 | 3,47% |
| <i>dont violences physiques crapuleuses</i> | 3 541 | 3 843 | 8,53% |
| Ateintes aux Biens | 53 283 | 50 981 | -4,32% |
| Escroqueries et infractions économiques et financières | 8 909 | 6 642 | -25,45% |
| Criminalité organisée et délinquance spécialisée | 761 | 587 | -22,86% |
| Phénomènes de type urbain | 760 | 839 | 10,39% |
| Interventions pour différends familiaux | 5 898 | 5 769 | -2,19% |
| Infractions révélées par l'action des services | 11 191 | 10 298 | -7,98% |
| <i>dont trafic et revente de stupéfiants</i> | 482 | 531 | 10,17% |
| Infractions routières (*) | 7 476 | 7 242 | -3,13% |

DÉPARTEMENT DES YVELINES (78)

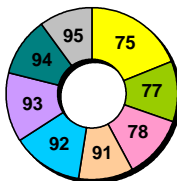
| Population au 01 01 2011 1 406 053 | Année | | |
|--|--------|--------|-----------|
| | 2 009 | 2 010 | variation |
| Atteintes volontaires à l'intégrité physique | 10 990 | 10 861 | -1,17% |
| <i>dont violences physiques crapuleuses</i> | 3 401 | 3 321 | -2,35% |
| Ateintes aux Biens | 58 718 | 55 130 | -6,11% |
| Escroqueries et infractions économiques et financières | 10 769 | 8 569 | -20,43% |
| Criminalité organisée et délinquance spécialisée | 625 | 594 | -4,96% |
| Phénomènes de type urbain | 906 | 952 | 5,08% |
| Interventions pour différends familiaux | 6 484 | 6 308 | -2,71% |
| Infractions révélées par l'action des services | 8 157 | 8 538 | 4,67% |
| <i>dont trafic et revente de stupéfiants</i> | 365 | 389 | 6,58% |
| Infractions routières (*) | 6 577 | 6 599 | 0,33% |

Population départementale

Année 2010

parts dans la région

| | |
|----------------------|--------|
| 75 Paris | 18,97% |
| 77 Seine-et-Marne | 11,18% |
| 78 Yvelines | 12,06% |
| 91 Essonne | 10,34% |
| 92 Hauts-de-Seine | 13,29% |
| 93 Seine-Saint-Denis | 12,92% |
| 94 Val-de-Marne | 11,24% |
| 95 Val-d'Oise | 10,00% |



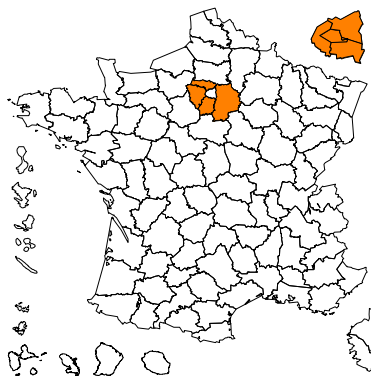
Données métropolitaines

| Population au 01 01 2011 62 134 963 | Année | | |
|--|-----------|-----------|-----------|
| | 2 009 | 2 010 | variation |
| Atteintes volontaires à l'intégrité physique | 455 911 | 467 348 | 2,51% |
| <i>dont violences physiques crapuleuses</i> | 112 909 | 121 192 | 7,34% |
| Ateintes aux Biens | 2 227 649 | 2 184 460 | -1,94% |
| Escroqueries et infractions économiques et financières | 370 728 | 354 656 | -4,34% |
| Criminalité organisée et délinquance spécialisée | 30 782 | 28 664 | -6,88% |
| Phénomènes de type urbain | 27 067 | 27 863 | 2,94% |
| Interventions pour différends familiaux | 211 063 | 208 461 | -1,23% |
| Infractions révélées par l'action des services | 372 264 | 359 292 | -3,48% |
| <i>dont trafic et revente de stupéfiants</i> | 24 094 | 23 988 | -0,44% |
| Infractions routières (*) | 298 474 | 290 919 | -2,53% |

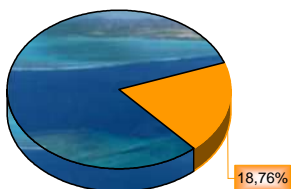
DÉPARTEMENT DE L'ESSONNE (91)

| Population au 01 01 2011 1 205 850 | Année | | |
|--|--------|--------|-----------|
| | 2 009 | 2 010 | variation |
| Atteintes volontaires à l'intégrité physique | 11 458 | 11 367 | -0,79% |
| <i>dont violences physiques crapuleuses</i> | 3 428 | 3 027 | -11,70% |
| Ateintes aux Biens | 46 438 | 44 390 | -4,41% |
| Escroqueries et infractions économiques et financières | 4 723 | 5 099 | 7,96% |
| Criminalité organisée et délinquance spécialisée | 770 | 658 | -14,55% |
| Phénomènes de type urbain | 834 | 1 048 | 25,66% |
| Interventions pour différends familiaux | 4 923 | 5 047 | 2,52% |
| Infractions révélées par l'action des services | 8 276 | 8 087 | -2,28% |
| <i>dont trafic et revente de stupéfiants</i> | 423 | 472 | 11,58% |
| Infractions routières (*) | 6 058 | 5 818 | -3,96% |

ÎLE-DE-FRANCE (2/2)



Part de la population de la région dans le total national



DÉPARTEMENT DES HAUTS-DE-SEINE (92)

| Population au 01 01 2011 1 549 619 | Année | | |
|--|--------|--------|-----------|
| | 2 009 | 2 010 | variation |
| Atteintes volontaires à l'intégrité physique | 13 187 | 13 605 | 3,17% |
| dont violences physiques crapuleuses | 4 669 | 4 966 | 6,36% |
| Ateintes aux Biens | 61 486 | 62 332 | 1,38% |
| Escroqueries et infractions économiques et financières | 11 144 | 11 065 | -0,71% |
| Criminalité organisée et délinquance spécialisée | 879 | 721 | -17,97% |
| Phénomènes de type urbain | 867 | 967 | 11,53% |
| Interventions pour différends familiaux | 7 124 | 7 085 | -0,55% |
| Infractions révélées par l'action des services | 11 066 | 10 246 | -7,41% |
| dont trafic et revente de stupéfiants | 459 | 473 | 3,05% |
| Infractions routières (*) | 5 102 | 4 371 | -14,33% |

DÉPARTEMENT DE LA SEINE-SAINT-DENIS (93)

| Population au 01 01 2011 1 506 466 | Année | | |
|--|--------|--------|-----------|
| | 2 009 | 2 010 | variation |
| Atteintes volontaires à l'intégrité physique | 28 791 | 30 877 | 7,25% |
| dont violences physiques crapuleuses | 12 399 | 13 809 | 11,37% |
| Ateintes aux Biens | 94 642 | 93 636 | -1,06% |
| Escroqueries et infractions économiques et financières | 9 310 | 10 067 | 8,13% |
| Criminalité organisée et délinquance spécialisée | 1 645 | 1 551 | -5,71% |
| Phénomènes de type urbain | 1 661 | 1 745 | 5,06% |
| Interventions pour différends familiaux | 9 096 | 8 192 | -9,94% |
| Infractions révélées par l'action des services | 17 481 | 16 142 | -7,66% |
| dont trafic et revente de stupéfiants | 648 | 782 | 20,68% |
| Infractions routières (*) | 6 725 | 4 160 | -38,14% |

DÉPARTEMENT DU VAL-DE-MARNE (94)

| Population au 01 01 2011 1 310 876 | Année | | |
|--|--------|--------|-----------|
| | 2 009 | 2 010 | variation |
| Atteintes volontaires à l'intégrité physique | 13 534 | 14 580 | 7,73% |
| dont violences physiques crapuleuses | 4 745 | 5 196 | 9,50% |
| Ateintes aux Biens | 59 663 | 59 547 | -0,19% |
| Escroqueries et infractions économiques et financières | 6 090 | 6 335 | 4,02% |
| Criminalité organisée et délinquance spécialisée | 1 113 | 1 007 | -9,52% |
| Phénomènes de type urbain | 793 | 932 | 17,53% |
| Interventions pour différends familiaux | 8 210 | 7 881 | -4,01% |
| Infractions révélées par l'action des services | 13 373 | 11 553 | -13,61% |
| dont trafic et revente de stupéfiants | 352 | 425 | 20,74% |
| Infractions routières (*) | 4 578 | 3 819 | -16,58% |

DÉPARTEMENT DU VAL-D'OISE (95)

| Population au 01 01 2011 1 165 397 | Année | | |
|--|--------|--------|-----------|
| | 2 009 | 2 010 | variation |
| Atteintes volontaires à l'intégrité physique | 13 334 | 13 799 | 3,49% |
| dont violences physiques crapuleuses | 4 020 | 4 506 | 12,09% |
| Ateintes aux Biens | 57 516 | 56 866 | -1,13% |
| Escroqueries et infractions économiques et financières | 9 751 | 10 010 | 2,66% |
| Criminalité organisée et délinquance spécialisée | 1 408 | 1 177 | -16,41% |
| Phénomènes de type urbain | 828 | 999 | 20,65% |
| Interventions pour différends familiaux | 5 617 | 5 781 | 2,92% |
| Infractions révélées par l'action des services | 11 460 | 11 311 | -1,30% |
| dont trafic et revente de stupéfiants | 315 | 297 | -5,71% |
| Infractions routières (*) | 7 740 | 7 914 | 2,25% |

Données régionales

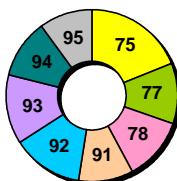
| Population au 01 01 2011 11 659 260 | Année | | |
|--|---------|---------|-----------|
| | 2 009 | 2 010 | variation |
| Atteintes volontaires à l'intégrité physique | 138 948 | 146 474 | 5,42% |
| dont violences physiques crapuleuses | 50 982 | 57 213 | 12,22% |
| Ateintes aux Biens | 572 913 | 570 715 | -0,38% |
| Escroqueries et infractions économiques et financières | 86 029 | 81 881 | -4,82% |
| Criminalité organisée et délinquance spécialisée | 10 162 | 8 974 | -11,69% |
| Phénomènes de type urbain | 9 606 | 10 216 | 6,35% |
| Interventions pour différends familiaux | 58 996 | 57 355 | -2,78% |
| Infractions révélées par l'action des services | 114 257 | 108 702 | -4,86% |
| dont trafic et revente de stupéfiants | 4 803 | 4 916 | 2,35% |
| Infractions routières (*) | 58 794 | 52 194 | -11,23% |

Population départementale

Année 2010

parts dans la région

| | |
|----------------------|--------|
| 75 Paris | 18,97% |
| 77 Seine-et-Marne | 11,18% |
| 78 Yvelines | 12,06% |
| 91 Essonne | 10,34% |
| 92 Hauts-de-Seine | 13,29% |
| 93 Seine-Saint-Denis | 12,92% |
| 94 Val-de-Marne | 11,24% |
| 95 Val-d'Oise | 10,00% |



Données métropolitaines

| Population au 01 01 2011 62 134 963 | Année | | |
|--|-----------|-----------|-----------|
| | 2 009 | 2 010 | variation |
| Atteintes volontaires à l'intégrité physique | 455 911 | 467 348 | 2,51% |
| dont violences physiques crapuleuses | 112 909 | 121 192 | 7,34% |
| Ateintes aux Biens | 2 227 649 | 2 184 460 | -1,94% |
| Escroqueries et infractions économiques et financières | 370 728 | 354 656 | -4,34% |
| Criminalité organisée et délinquance spécialisée | 30 782 | 28 664 | -6,88% |
| Phénomènes de type urbain | 27 067 | 27 863 | 2,94% |
| Interventions pour différends familiaux | 211 063 | 208 461 | -1,23% |
| Infractions révélées par l'action des services | 372 264 | 359 292 | -3,48% |
| dont trafic et revente de stupéfiants | 24 094 | 23 988 | -0,44% |
| Infractions routières (*) | 298 474 | 290 919 | -2,53% |

VILLE DE PARIS (75)

| Données départementales année 2010 (services de police et unités de gendarmerie) | Gendarmerie nationale | | | Police nationale | | | Total | |
|---|-----------------------|----------------|--------------------|------------------|----------------|--------------------|----------------|----------------|
| | nombre | variation | part dans le total | nombre | variation | part dans le total | nombre | variation |
| Atteintes volontaires à l'Intégrité physique | 4 | -50,00% | 0,01 | 38 695 | 9,35% | 99,99 | 38 699 | 9,34% |
| Violences physiques non crapuleuses | 2 | 0,00% | 0,01 | 13 609 | -2,39% | 99,99 | 13 611 | -2,39% |
| <i>dont homicides et tentatives d'homicides pour autre motifs</i> | 0 | - | - | 145 | 61,11% | 100,00 | 145 | 61,11% |
| <i>coups et blessures volontaires</i> | 1 | -50,00% | 0,01 | 10 225 | -1,69% | 99,99 | 10 226 | -1,70% |
| <i>prises d'otages dans un autre but, séquestrations</i> | 0 | - | - | 152 | -14,12% | 100,00 | 152 | -14,12% |
| <i>homicides commis contre enfants de moins de 15 ans</i> | 0 | - | - | 0 | -100,00% | - | 0 | -100,00% |
| <i>violences, mauvais traitements et abandons d'enfants.</i> | 0 | - | - | 384 | 7,87% | 100,00 | 384 | 7,87% |
| <i>violences à dépositaires autorité</i> | 1 | - | 0,04 | 2 703 | -7,34% | 99,96 | 2 704 | -7,30% |
| Violences physiques crapuleuses | 1 | 0,00% | 0,01 | 18 544 | 25,48% | 99,99 | 18 545 | 25,48% |
| <i>dont règlements de compte entre malfaiteurs</i> | 0 | - | - | 0 | -100,00% | - | 0 | -100,00% |
| <i>homicides et tentatives d'homicides pour voler ou à l'occasion de vols</i> | 0 | - | - | 6 | -25,00% | 100,00 | 6 | -25,00% |
| <i>prises d'otages à l'occasion de vols</i> | 0 | - | - | 0 | -100,00% | - | 0 | -100,00% |
| <i>vols à main armée (armes à feu)</i> | 0 | - | - | 419 | -11,60% | 100,00 | 419 | -11,60% |
| <i>vols avec arme blanche</i> | 0 | - | - | 1 397 | 14,88% | 100,00 | 1 397 | 14,88% |
| <i>vols avec violence sans arme</i> | 1 | 0,00% | 0,01 | 16 722 | 27,86% | 99,99 | 16 723 | 27,86% |
| Violences sexuelles | 1 | -75,00% | 0,08 | 1 282 | -9,27% | 99,92 | 1 283 | -9,46% |
| <i>dont viols sur majeur(e)s</i> | 1 | - | 0,26 | 389 | 2,37% | 99,74 | 390 | 2,63% |
| <i>viols sur mineur(e)s</i> | 0 | - | - | 151 | 1,34% | 100,00 | 151 | 1,34% |
| <i>harcèlements sexuels et autres agressions sexuelles contre des majeur(e)s</i> | 0 | -100,00% | - | 502 | -14,92% | 100,00 | 502 | -15,49% |
| <i>harcèlements sexuels et autres agressions sexuelles contre des mineur(e)s</i> | 0 | - | - | 240 | -18,37% | 100,00 | 240 | -18,37% |
| Menaces de violences | 0 | -100,00% | - | 5 260 | 0,13% | 100,00 | 5 260 | 0,11% |
| Atteintes aux biens | 52 | -18,75% | 0,04 | 147 781 | 4,73% | 99,96 | 147 833 | 4,72% |
| Vols à main armée (armes à feu) | 0 | - | - | 419 | -11,60% | 100,00 | 419 | -11,60% |
| Vols avec violences sans arme à feu | 1 | 0,00% | 0,01 | 18 119 | 26,76% | 99,99 | 18 120 | 26,76% |
| Vols avec entrée par ruse | 1 | - | 0,19 | 527 | -25,04% | 99,81 | 528 | -24,89% |
| Cambriolages | 2 | 100,00% | 0,02 | 12 323 | 9,97% | 99,98 | 12 325 | 9,98% |
| <i>dont vols par effraction de résidences principales et secondaires</i> | 0 | -100,00% | - | 7 400 | 19,24% | 100,00 | 7 400 | 19,22% |
| <i>vols par effraction de locaux industriels, commerciaux ou financiers</i> | 0 | - | - | 3 327 | 0,21% | 100,00 | 3 327 | 0,21% |
| Vols liés à l'automobile et aux deux roues à moteur | 7 | 16,67% | 0,03 | 23 333 | 0,73% | 99,97 | 23 340 | 0,73% |
| Vols simples au préjudice des particuliers | 26 | -40,91% | 0,04 | 66 374 | 8,11% | 99,96 | 66 400 | 8,07% |
| Autres vols simples (a l'étalage, chantiers, etc...) | 14 | 55,56% | 0,14 | 9 743 | -1,96% | 99,86 | 9 757 | -1,91% |
| Destructions et dégradations de biens | 1 | -66,67% | 0,01 | 16 943 | -14,97% | 99,99 | 16 944 | -14,98% |
| Escroqueries et infractions économiques et financières | 63 | -80,00% | 0,26 | 24 031 | -3,95% | 99,74 | 24 094 | -4,89% |
| Escroqueries, faux et contrefaçons | 41 | -85,14% | 0,18 | 22 168 | -3,02% | 99,82 | 22 209 | -4,00% |
| Délinquance économique et financière | 21 | -46,15% | 1,15 | 1 798 | -14,05% | 98,85 | 1 819 | -14,64% |
| Infractions à la législation sur les chèques (sf chèques volés) | 1 | - | 1,52 | 65 | -2,99% | 98,48 | 66 | -1,49% |
| Criminalité organisée et délinquance spécialisée | 2 | -77,78% | 0,07 | 2 677 | -9,32% | 99,93 | 2 679 | -9,52% |
| Phénomènes de type urbain | 1 | - | 0,04 | 2 733 | -7,58% | 99,96 | 2 734 | -7,54% |
| Violences à dépositaires de l'autorité | 1 | - | 0,04 | 2 703 | -7,34% | 99,96 | 2 704 | -7,30% |
| Violences entre bande | 0 | - | - | 30 | -25,00% | 100,00 | 30 | -25,00% |
| Interventions pour différends familiaux | 9 | 125,00% | 0,08 | 11 283 | -3,07% | 99,92 | 11 292 | -3,02% |
| Infractions révélées par l'action des services | 35 | -37,50% | 0,11 | 32 492 | -2,12% | 99,89 | 32 527 | -2,18% |
| Recels | 4 | -33,33% | 0,11 | 3 700 | -10,32% | 99,89 | 3 704 | -10,36% |
| Proxénétisme | 0 | - | - | 80 | 0,00% | 100,00 | 80 | 0,00% |
| Infractions à la législation sur les stupéfiants | 1 | -88,89% | 0,01 | 13 138 | 6,96% | 99,99 | 13 139 | 6,89% |
| <i>dont trafic et revente de stupéfiants</i> | 0 | -100,00% | - | 1 547 | -11,95% | 100,00 | 1 547 | -12,05% |
| Débites de boissons, Alcool, Tabac | 0 | - | - | 36 | -38,98% | 100,00 | 36 | -38,98% |
| Délits à la police des étrangers | 11 | 120,00% | 0,11 | 10 205 | -5,13% | 99,89 | 10 216 | -5,07% |
| Port ou détention d'armes prohibées | 0 | -100,00% | - | 3 235 | -8,69% | 100,00 | 3 235 | -8,72% |
| Délits des courses et jeux | 0 | - | - | 101 | 676,92% | 100,00 | 101 | 676,92% |
| Délits d'interdiction de séjour et de paraître | 0 | - | - | 7 | -41,67% | 100,00 | 7 | -41,67% |
| Atteintes à l'environnement | 0 | - | - | 2 | -50,00% | 100,00 | 2 | -50,00% |
| Chasse et pêche | 0 | - | - | 0 | - | - | 0 | - |
| Faux documents d'identité | 1 | -66,67% | 0,24 | 413 | -14,67% | 99,76 | 414 | -14,99% |
| Faux documents concernant circulation véhicules | 0 | -100,00% | - | 365 | -4,95% | 100,00 | 365 | -5,44% |
| Autres faux documents administratifs | 1 | - | 0,46 | 216 | -11,11% | 99,54 | 217 | -10,70% |
| Travail clandestin | 7 | -73,08% | 1,03 | 674 | -17,30% | 98,97 | 681 | -19,02% |
| Emploi d'étranger sans titre de travail | 3 | -25,00% | 0,96 | 309 | -17,82% | 99,04 | 312 | -17,89% |
| Marchandage - prêt de main d'œuvre | 7 | - | 38,89 | 11 | -38,89% | 61,11 | 18 | 0,00% |
| Infractions routières (*) | 59 | -1,67% | 0,48 | 12 212 | -15,65% | 99,52 | 12 271 | -15,59% |
| Conduites sans permis de conduire | 28 | -20,00% | 0,59 | 4 715 | -24,14% | 99,41 | 4 743 | -24,11% |
| Conduites sous l'emprise d'un état alcoolique | 28 | 21,74% | 0,52 | 5 394 | -17,00% | 99,48 | 5 422 | -16,87% |
| Conduites sous l'emprise de produits stupéfiants | 0 | -100,00% | - | 1 060 | -3,90% | 100,00 | 1 060 | -4,07% |
| Conduites sous l'emprise d'un état alcoolique et sous l'emprise de produits stupéfiants | 0 | - | - | 434 | 13,91% | 100,00 | 434 | 13,91% |
| Les grands excès de vitesse | 3 | - | 0,49 | 609 | 117,50% | 99,51 | 612 | 118,57% |

Les renseignements statistiques relatifs à la ville de PARIS ne concernent que les faits constatés par les services de la Préfecture de Police

| | |
|--|----------------|
| Atteintes volontaires à l'Intégrité physique | 38 695 |
| Violences physiques non crapuleuses | 13 609 |
| <i>dont homicides et tentatives d'homicides pour autre motifs</i> | <i>145</i> |
| <i>coups et blessures volontaires</i> | <i>10 225</i> |
| <i>prises d'otages dans un autre but, séquestrations</i> | <i>152</i> |
| <i>homicides commis contre enfants de moins de 15 ans</i> | <i>0</i> |
| <i>violences, mauvais traitements et abandons d'enfants.</i> | <i>384</i> |
| <i>violences à dépositaires autorité</i> | <i>2 703</i> |
| Violences physiques crapuleuses | 18 544 |
| <i>dont règlements de compte entre malfaiteurs</i> | <i>0</i> |
| <i>homicides et tentatives d'homicides pour voler ou à l'occasion de vols</i> | <i>6</i> |
| <i>prises d'otages à l'occasion de vols</i> | <i>0</i> |
| <i>vols à main armée (armes à feu)</i> | <i>419</i> |
| <i>vols avec arme blanche</i> | <i>1 397</i> |
| <i>vols avec violence sans arme</i> | <i>16 722</i> |
| Violences sexuelles | 1 282 |
| <i>dont viols sur majeur(e)s</i> | <i>389</i> |
| <i>viols sur mineur(e)s</i> | <i>151</i> |
| <i>harcèlements sexuels et autres agressions sexuelles contre des majeur(e)s</i> | <i>502</i> |
| <i>harcèlements sexuels et autres agressions sexuelles contre des mineur(e)s</i> | <i>240</i> |
| Menaces de violences | 5 260 |
| Atteintes aux biens | 147 781 |
| Vols à main armée (armes à feu) | 419 |
| Vols avec violences sans arme à feu | 18 119 |
| Vols avec entrée par ruse | 527 |
| Cambriolages | 12 323 |
| <i>dont résidences principales</i> | <i>7 299</i> |
| <i>résidences secondaires</i> | <i>101</i> |
| <i>locaux industriels, commerciaux, financiers</i> | <i>3 327</i> |
| <i>autres lieux</i> | <i>1 596</i> |
| Vols liés à l'automobile et aux deux roues à moteur | 23 333 |
| <i>dont vols d'automobiles</i> | <i>2 564</i> |
| <i>vols de véhicules de transport avec fret</i> | <i>13</i> |
| <i>vols de véhicules motorisés à deux roues</i> | <i>5 893</i> |
| <i>vols à la roulotte et d'accessoires sur véhicules immatriculés</i> | <i>14 863</i> |
| Vols simples au préjudice des particuliers | 66 374 |
| <i>dont vols à la tire</i> | <i>15 382</i> |
| <i>autres vols au préjudice de particuliers dans des locaux où lieux publics</i> | <i>44 158</i> |
| <i>autres vols au préjudice de particuliers dans des locaux où lieux privés</i> | <i>6 834</i> |
| Autres vols simples (a l'étalage, chantiers, etc...) | 9 743 |
| <i>dont vols à l'étalage</i> | <i>5 307</i> |
| <i>vols sur chantiers</i> | <i>184</i> |
| <i>vols sur exploitations agricoles</i> | <i>0</i> |
| <i>autres vols au préjudice d'établissements publics où privés</i> | <i>4 252</i> |
| Destructions et dégradations de biens | 16 943 |
| <i>dont attentats par explosifs contre les biens publics</i> | <i>2</i> |
| <i>attentats par explosifs contre les biens privés</i> | <i>0</i> |
| <i>incendies volontaires contre les biens publics</i> | <i>101</i> |
| <i>incendies volontaires contre les biens privés</i> | <i>422</i> |
| <i>autres destructions et dégradations de biens publics</i> | <i>1 540</i> |
| <i>destructions et dégradations de véhicules privés</i> | <i>7 987</i> |
| <i>autres destructions et dégradations de biens privés</i> | <i>6 891</i> |
| Escroqueries et infractions économiques et financières | 24 031 |
| Escroqueries, faux et contrefaçons | 22 168 |
| Délinquance économique et financière | 1 798 |
| Infractions à la législation sur les chèques (sf chèques volés) | 65 |
| Criminalité organisée et délinquance spécialisée | 2 677 |
| Infractions révélées par l'action des services | 32 492 |
| Recels | 3 700 |
| Proxénétisme | 80 |
| Infractions à la législation sur les stupéfiants | 13 138 |
| <i>dont trafic de stupéfiants</i> | <i>850</i> |
| <i>usage - revente de stupéfiants</i> | <i>697</i> |
| <i>usage de stupéfiants</i> | <i>10 546</i> |
| Débîts de boissons, Alcool, Tabac | 36 |
| Délits à la police des étrangers | 10 205 |
| Port ou détention d'armes prohibées | 3 235 |
| Délits des courses et jeux | 101 |
| Délits d'interdiction de séjour et de paraître | 7 |
| Atteintes à l'environnement | 2 |
| Chasse et pêche | 0 |
| Faux documents d'identité | 413 |
| Faux documents concernant circulation véhicules | 365 |
| Autres faux documents administratifs | 216 |
| Travail clandestin | 674 |
| Emploi d'étranger sans titre de travail | 309 |
| Marchandage - prêt de main d'œuvre | 11 |

| Délinquance constatée dans le groupement de : | Paris |
|--|-----------|
| <i>l'échelon compagnie n'existe pas dans ce département</i> | |
| Atteintes volontaires à l'intégrité physique | 4 |
| Violences physiques non crapuleuses | 2 |
| <i>dont homicides et tentatives d'homicides pour autre motifs</i> | 0 |
| <i>coups et blessures volontaires</i> | 1 |
| <i>prises d'otages dans un autre but, séquestrations</i> | 0 |
| <i>homicides commis contre enfants de moins de 15 ans</i> | 0 |
| <i>violences, mauvais traitements et abandons d'enfants.</i> | 0 |
| <i>violences à dépositaires autorité</i> | 1 |
| Violences physiques crapuleuses | 1 |
| <i>dont règlements de compte entre malfaiteurs</i> | 0 |
| <i>homicides et tentatives d'homicides pour voler ou à l'occasion de vols</i> | 0 |
| <i>prises d'otages à l'occasion de vols</i> | 0 |
| <i>vols à main armée (armes à feu)</i> | 0 |
| <i>vols avec arme blanche</i> | 0 |
| <i>vols avec violence sans arme</i> | 1 |
| Violences sexuelles | 1 |
| <i>dont viols sur majeur(e)s</i> | 1 |
| <i>viols sur mineur(e)s</i> | 0 |
| <i>harcèlements sexuels et autres agressions sexuelles contre des majeur(e)s</i> | 0 |
| <i>harcèlements sexuels et autres agressions sexuelles contre des mineur(e)s</i> | 0 |
| Menaces de violences | 0 |
| Atteintes aux biens | 52 |
| Vols à main armée (armes à feu) | 0 |
| Vols avec violences sans arme à feu | 1 |
| Vols avec entrée par ruse | 1 |
| Cambriolages | 2 |
| <i>dont résidences principales</i> | 0 |
| <i>résidences secondaires</i> | 0 |
| <i>locaux industriels, commerciaux, financiers</i> | 0 |
| <i>autres lieux</i> | 2 |
| Vols liés à l'automobile et aux deux roues à moteur | 7 |
| <i>dont vols d'automobiles</i> | 0 |
| <i>vols de véhicules de transport avec fret</i> | 0 |
| <i>vols de véhicules motorisés à deux roues</i> | 2 |
| <i>vols à la roulotte et d'accessoires sur véhicules immatriculés</i> | 5 |
| Vols simples au préjudice des particuliers | 26 |
| <i>dont vols à la tire</i> | 6 |
| <i>autres vols au préjudice de particuliers dans des locaux où lieux publics</i> | 10 |
| <i>autres vols au préjudice de particuliers dans des locaux où lieux privés</i> | 10 |
| Autres vols simples (a l'étalage, chantiers, etc...) | 14 |
| <i>dont vols à l'étalage</i> | 2 |
| <i>vols sur chantiers</i> | 1 |
| <i>vols sur exploitations agricoles</i> | 0 |
| <i>autres vols au préjudice d'établissements publics où privés</i> | 11 |
| Destructions et dégradations de biens | 1 |
| <i>dont attentats par explosifs contre les biens publics</i> | 0 |
| <i>attentats par explosifs contre les biens privés</i> | 0 |
| <i>incendies volontaires contre les biens publics</i> | 0 |
| <i>incendies volontaires contre les biens privés</i> | 0 |
| <i>autres destructions et dégradations de biens publics</i> | 0 |
| <i>destructions et dégradations de véhicules privés</i> | 0 |
| <i>autres destructions et dégradations de biens privés</i> | 1 |
| Escroqueries et infractions économiques et financières | 63 |
| Escroqueries, faux et contrefaçons | 41 |
| Délinquance économique et financière | 21 |
| Infractions à la législation sur les chèques (sf chèques volés) | 1 |
| Criminalité organisée et délinquance spécialisée | 2 |
| Infractions révélées par l'action des services | 35 |
| Recels | 4 |
| Proxénétisme | 0 |
| Infractions à la législation sur les stupéfiants | 1 |
| <i>dont trafic de stupéfiants</i> | 0 |
| <i>usage - revente de stupéfiants</i> | 0 |
| <i>usage de stupéfiants</i> | 1 |
| Débits de boissons, Alcool, Tabac | 0 |
| Délits à la police des étrangers | 11 |
| Port ou détention d'armes prohibées | 0 |
| Délits des courses et jeux | 0 |
| Délits d'interdiction de séjour et de paraître | 0 |
| Atteintes à l'environnement | 0 |
| Chasse et pêche | 0 |
| Faux documents d'identité | 1 |
| Faux documents concernant circulation véhicules | 0 |
| Autres faux documents administratifs | 1 |
| Travail clandestin | 7 |
| Emploi d'étranger sans titre de travail | 3 |
| Marchandage - prêt de main d'œuvre | 7 |

DÉPARTEMENT DE LA SEINE-ET-MARNE (77)

| Données départementales année 2010 (services de police et unités de gendarmerie) | Gendarmerie nationale | | | Police nationale | | | Total | |
|---|-----------------------|----------------|--------------------|------------------|----------------|--------------------|---------------|----------------|
| | nombre | variation | part dans le total | nombre | variation | part dans le total | nombre | variation |
| Atteintes volontaires à l'Intégrité physique | 1 533 | -5,78% | 12,08 | 11 153 | 4,89% | 87,92 | 12 686 | 3,47% |
| Violences physiques non crapuleuses | 979 | -7,64% | 15,50 | 5 336 | 3,07% | 84,50 | 6 315 | 1,25% |
| <i>dont homicides et tentatives d'homicides pour autre motifs</i> | 2 | 0,00% | 13,33 | 13 | -31,58% | 86,67 | 15 | -28,57% |
| <i>coups et blessures volontaires</i> | 879 | -6,98% | 17,91 | 4 028 | 1,00% | 82,09 | 4 907 | -0,53% |
| <i>prises d'otages dans un autre but, séquestrations</i> | 7 | -56,25% | 20,59 | 27 | -15,63% | 79,41 | 34 | -29,17% |
| <i>homicides commis contre enfants de moins de 15 ans</i> | 0 | -100,00% | - | 0 | -100,00% | - | 0 | -100,00% |
| <i>violences, mauvais traitements et abandons d'enfants.</i> | 43 | -2,27% | 7,85 | 505 | 14,00% | 92,15 | 548 | 12,53% |
| <i>violences à dépositaires autorité</i> | 48 | -4,00% | 5,92 | 763 | 10,58% | 94,08 | 811 | 9,59% |
| Violences physiques crapuleuses | 227 | 20,74% | 5,91 | 3 616 | 7,84% | 94,09 | 3 843 | 8,53% |
| <i>dont règlements de compte entre malfaiteurs</i> | 0 | - | - | 0 | - | - | 0 | - |
| <i>homicides et tentatives d'homicides pour voler ou à l'occasion de vols</i> | 0 | - | - | 1 | - | 100,00 | 1 | - |
| <i>prises d'otages à l'occasion de vols</i> | 0 | -100,00% | - | 0 | -100,00% | - | 0 | -100,00% |
| <i>vols à main armée (armes à feu)</i> | 40 | -6,98% | 21,39 | 147 | -19,23% | 78,61 | 187 | -16,89% |
| <i>vols avec arme blanche</i> | 47 | 42,42% | 14,46 | 278 | -6,71% | 85,54 | 325 | -1,81% |
| <i>vols avec violence sans arme</i> | 140 | 27,27% | 4,20 | 3 190 | 11,07% | 95,80 | 3 330 | 11,67% |
| Violences sexuelles | 86 | -4,44% | 16,90 | 423 | -19,89% | 83,10 | 509 | -17,64% |
| <i>dont vols sur majeur(e)s</i> | 14 | -6,67% | 15,22 | 78 | -20,41% | 84,78 | 92 | -18,58% |
| <i>vols sur mineur(e)s</i> | 22 | -37,14% | 16,18 | 114 | 6,54% | 83,82 | 136 | -4,23% |
| <i>harcèlements sexuels et autres agressions sexuelles contre des majeur(e)s</i> | 14 | -12,50% | 14,43 | 83 | -33,60% | 85,57 | 97 | -31,21% |
| <i>harcèlements sexuels et autres agressions sexuelles contre des mineur(e)s</i> | 36 | 50,00% | 19,57 | 148 | -25,25% | 80,43 | 184 | -17,12% |
| Menaces de violences | 241 | -16,61% | 11,94 | 1 778 | 12,89% | 88,06 | 2 019 | 8,32% |
| Atteintes aux biens | 8 857 | -6,10% | 17,37 | 42 124 | -3,94% | 82,63 | 50 981 | -4,32% |
| Vols à main armée (armes à feu) | 40 | -6,98% | 21,39 | 147 | -19,23% | 78,61 | 187 | -16,89% |
| Vols avec violences sans arme à feu | 187 | 30,77% | 5,12 | 3 468 | 9,40% | 94,88 | 3 655 | 10,32% |
| Vols avec entrée par ruse | 22 | -63,33% | 20,37 | 86 | -17,31% | 79,63 | 108 | -34,15% |
| Cambriolages | 1 668 | -11,13% | 22,48 | 5 752 | 0,30% | 77,52 | 7 420 | -2,52% |
| <i>dont vols par effraction de résidences principales et secondaires</i> | 1 203 | -13,76% | 23,21 | 3 981 | 4,65% | 76,79 | 5 184 | -0,29% |
| <i>vols par effraction de locaux industriels, commerciaux ou financiers</i> | 270 | 7,57% | 23,60 | 874 | -14,48% | 76,40 | 1 144 | -10,13% |
| Vols liés à l'automobile et aux deux roues à moteur | 3 329 | -7,48% | 21,55 | 12 117 | -7,82% | 78,45 | 15 446 | -7,75% |
| Vols simples au préjudice des particuliers | 2 266 | 3,47% | 20,96 | 8 543 | -1,26% | 79,04 | 10 809 | -0,30% |
| Autres vols simples (a l'étalage, chantiers, etc...) | 627 | 7,73% | 13,33 | 4 076 | -9,58% | 86,67 | 4 703 | -7,60% |
| Destructions et dégradations de biens | 718 | -23,54% | 8,30 | 7 935 | -5,03% | 91,70 | 8 653 | -6,90% |
| Escroqueries et infractions économiques et financières | 1 390 | -9,03% | 20,93 | 5 252 | -28,84% | 79,07 | 6 642 | -25,45% |
| Escroqueries, faux et contrefaçons | 1 162 | -11,23% | 19,51 | 4 794 | -30,53% | 80,49 | 5 956 | -27,45% |
| Délinquance économique et financière | 199 | 11,17% | 32,62 | 411 | -3,07% | 67,38 | 610 | 1,16% |
| Infractions à la législation sur les chèques (sf chèques volés) | 29 | -27,50% | 38,16 | 47 | -16,07% | 61,84 | 76 | -20,83% |
| Criminalité organisée et délinquance spécialisée | 99 | -43,10% | 16,87 | 488 | -16,87% | 83,13 | 587 | -22,86% |
| Phénomènes de type urbain | 49 | -2,00% | 5,84 | 790 | 11,27% | 94,16 | 839 | 10,39% |
| Violences à dépositaires de l'autorité | 48 | -4,00% | 5,92 | 763 | 10,58% | 94,08 | 811 | 9,59% |
| Violences entre bande | 1 | - | 3,57 | 27 | 35,00% | 96,43 | 28 | 40,00% |
| Interventions pour différends familiaux | 89 | -47,34% | 1,54 | 5 680 | -0,86% | 98,46 | 5 769 | -2,19% |
| Infractions révélées par l'action des services | 1 592 | -1,67% | 15,46 | 8 706 | -9,05% | 84,54 | 10 298 | -7,98% |
| Recels | 83 | -40,71% | 11,89 | 615 | -3,00% | 88,11 | 698 | -9,82% |
| Proxénétisme | 0 | -100,00% | - | 2 | 100,00% | 100,00 | 2 | -33,33% |
| Infractions à la législation sur les stupéfiants | 500 | -2,53% | 9,27 | 4 891 | -9,54% | 90,73 | 5 391 | -8,94% |
| <i>dont trafic et revente de stupéfiants</i> | 103 | 13,19% | 19,40 | 428 | 9,46% | 80,60 | 531 | 10,17% |
| Débites de boissons, Alcool, Tabac | 3 | -40,00% | 37,50 | 5 | -28,57% | 62,50 | 8 | -33,33% |
| Délits à la police des étrangers | 726 | 0,97% | 29,27 | 1 754 | -11,10% | 70,73 | 2 480 | -7,88% |
| Port ou détention d'armes prohibées | 74 | 54,17% | 7,70 | 887 | -9,86% | 92,30 | 961 | -6,88% |
| Délits des courses et jeux | 0 | - | - | 0 | - | - | 0 | - |
| Délits d'interdiction de séjour et de paraître | 1 | 0,00% | 14,29 | 6 | 500,00% | 85,71 | 7 | 250,00% |
| Atteintes à l'environnement | 18 | 12,50% | 60,00 | 12 | 20,00% | 40,00 | 30 | 15,38% |
| Chasse et pêche | 1 | 0,00% | 50,00 | 1 | -50,00% | 50,00 | 2 | -33,33% |
| Faux documents d'identité | 18 | -25,00% | 13,64 | 114 | -18,57% | 86,36 | 132 | -19,51% |
| Faux documents concernant circulation véhicules | 8 | -33,33% | 9,64 | 75 | 74,42% | 90,36 | 83 | 50,91% |
| Autres faux documents administratifs | 16 | -42,86% | 25,40 | 47 | -20,34% | 74,60 | 63 | -27,59% |
| Travail clandestin | 90 | 23,29% | 29,22 | 218 | -6,84% | 70,78 | 308 | 0,33% |
| Emploi d'étranger sans titre de travail | 51 | 41,67% | 39,23 | 79 | 3,95% | 60,77 | 130 | 16,07% |
| Marchandage - prêt de main d'œuvre | 3 | 200,00% | 100,00 | 0 | -100,00% | - | 3 | 50,00% |
| Infractions routières (*) | 2 650 | 4,13% | 36,59 | 4 592 | -6,87% | 63,41 | 7 242 | -3,13% |
| Conduites sans permis de conduire | 611 | -8,40% | 22,27 | 2 132 | -6,04% | 77,73 | 2 743 | -6,57% |
| Conduites sous l'emprise d'un état alcoolique | 1 190 | -7,32% | 37,09 | 2 018 | -8,94% | 62,91 | 3 208 | -8,34% |
| Conduites sous l'emprise de produits stupéfiants | 310 | 131,34% | 46,55 | 356 | -1,39% | 53,45 | 666 | 34,55% |
| Conduites sous l'emprise d'un état alcoolique et sous l'emprise de produits stupéfiants | 30 | 25,00% | 57,69 | 22 | 4,76% | 42,31 | 52 | 15,56% |
| Les grands excès de vitesse | 509 | 16,74% | 88,83 | 64 | 0,00% | 11,17 | 573 | 14,60% |

| Délinquance constatée dans les circonscriptions de : | Chelles | Chessy | Coulommiers | Fontainebleau | Lagny-sur-Marne | Meaux |
|--|--------------|--------------|-------------|---------------|-----------------|--------------|
| Atteintes volontaires à l'Intégrité physique | 959 | 440 | 221 | 318 | 927 | 1 005 |
| Violences physiques non crapuleuses | 399 | 215 | 136 | 166 | 466 | 588 |
| <i>dont homicides et tentatives d'homicides pour autre motifs</i> | <i>1</i> | <i>0</i> | <i>0</i> | <i>1</i> | <i>0</i> | <i>0</i> |
| <i>coups et blessures volontaires</i> | <i>294</i> | <i>189</i> | <i>115</i> | <i>138</i> | <i>411</i> | <i>427</i> |
| <i>prises d'otages dans un autre but, séquestrations</i> | <i>1</i> | <i>0</i> | <i>1</i> | <i>1</i> | <i>1</i> | <i>3</i> |
| <i>homicides commis contre enfants de moins de 15 ans</i> | <i>0</i> | <i>0</i> | <i>0</i> | <i>0</i> | <i>0</i> | <i>0</i> |
| <i>violences, mauvais traitements et abandons d'enfants.</i> | <i>49</i> | <i>7</i> | <i>7</i> | <i>1</i> | <i>13</i> | <i>30</i> |
| <i>violences à dépositaires autorité</i> | <i>54</i> | <i>19</i> | <i>13</i> | <i>25</i> | <i>41</i> | <i>128</i> |
| Violences physiques crapuleuses | 382 | 165 | 48 | 100 | 280 | 229 |
| <i>dont règlements de compte entre malfaiteurs</i> | <i>0</i> | <i>0</i> | <i>0</i> | <i>0</i> | <i>0</i> | <i>0</i> |
| <i>homicides et tentatives d'homicides pour voler ou à l'occasion de vols</i> | <i>1</i> | <i>0</i> | <i>0</i> | <i>0</i> | <i>0</i> | <i>0</i> |
| <i>prises d'otages à l'occasion de vols</i> | <i>0</i> | <i>0</i> | <i>0</i> | <i>0</i> | <i>0</i> | <i>0</i> |
| <i>vols à main armée (armes à feu)</i> | <i>12</i> | <i>0</i> | <i>1</i> | <i>2</i> | <i>14</i> | <i>6</i> |
| <i>vols avec arme blanche</i> | <i>36</i> | <i>13</i> | <i>4</i> | <i>4</i> | <i>24</i> | <i>13</i> |
| <i>vols avec violence sans arme</i> | <i>333</i> | <i>152</i> | <i>43</i> | <i>94</i> | <i>242</i> | <i>210</i> |
| Violences sexuelles | 17 | 23 | 6 | 9 | 21 | 38 |
| <i>dont viols sur majeur(e)s</i> | <i>3</i> | <i>4</i> | <i>2</i> | <i>1</i> | <i>9</i> | <i>8</i> |
| <i>viols sur mineur(e)s</i> | <i>3</i> | <i>2</i> | <i>1</i> | <i>0</i> | <i>1</i> | <i>14</i> |
| <i>harcèlements sexuels et autres agressions sexuelles contre des majeur(e)s</i> | <i>7</i> | <i>13</i> | <i>2</i> | <i>4</i> | <i>8</i> | <i>8</i> |
| <i>harcèlements sexuels et autres agressions sexuelles contre des mineur(e)s</i> | <i>4</i> | <i>4</i> | <i>1</i> | <i>4</i> | <i>3</i> | <i>8</i> |
| Menaces de violences | 161 | 37 | 31 | 43 | 160 | 150 |
| Atteintes aux biens | 3 036 | 3 665 | 819 | 1 526 | 3 111 | 2 714 |
| Vols à main armée (armes à feu) | 12 | 0 | 1 | 2 | 14 | 6 |
| Vols avec violences sans arme à feu | 369 | 165 | 47 | 98 | 266 | 223 |
| Vols avec entrée par ruse | 4 | 3 | 1 | 12 | 4 | 5 |
| Cambriolages | 490 | 236 | 125 | 212 | 526 | 373 |
| <i>dont résidences principales</i> | <i>400</i> | <i>158</i> | <i>54</i> | <i>136</i> | <i>387</i> | <i>213</i> |
| <i>résidences secondaires</i> | <i>5</i> | <i>3</i> | <i>13</i> | <i>8</i> | <i>8</i> | <i>2</i> |
| <i>locaux industriels, commerciaux, financiers</i> | <i>50</i> | <i>21</i> | <i>32</i> | <i>26</i> | <i>94</i> | <i>70</i> |
| <i>autres lieux</i> | <i>35</i> | <i>54</i> | <i>26</i> | <i>42</i> | <i>37</i> | <i>88</i> |
| Vols liés à l'automobile et aux deux roues à moteur | 1 045 | 678 | 229 | 435 | 847 | 695 |
| <i>dont vols d'automobiles</i> | <i>322</i> | <i>101</i> | <i>69</i> | <i>56</i> | <i>185</i> | <i>205</i> |
| <i>vols de véhicules de transport avec fret</i> | <i>0</i> | <i>0</i> | <i>0</i> | <i>0</i> | <i>0</i> | <i>1</i> |
| <i>vols de véhicules motorisés à deux roues</i> | <i>117</i> | <i>30</i> | <i>30</i> | <i>16</i> | <i>83</i> | <i>56</i> |
| <i>vols à la roulotte et d'accessoires sur véhicules immatriculés</i> | <i>606</i> | <i>547</i> | <i>130</i> | <i>363</i> | <i>579</i> | <i>433</i> |
| Vols simples au préjudice des particuliers | 637 | 1 016 | 195 | 427 | 591 | 756 |
| <i>dont vols à la tire</i> | <i>189</i> | <i>297</i> | <i>32</i> | <i>88</i> | <i>160</i> | <i>203</i> |
| <i>autres vols au préjudice de particuliers dans des locaux où lieux publics</i> | <i>329</i> | <i>485</i> | <i>108</i> | <i>198</i> | <i>283</i> | <i>244</i> |
| <i>autres vols au préjudice de particuliers dans des locaux où lieux privés</i> | <i>119</i> | <i>234</i> | <i>55</i> | <i>141</i> | <i>148</i> | <i>309</i> |
| Autres vols simples (a l'étalage, chantiers, etc...) | 225 | 1 171 | 75 | 81 | 148 | 249 |
| <i>dont vols à l'étalage</i> | <i>102</i> | <i>969</i> | <i>21</i> | <i>39</i> | <i>67</i> | <i>154</i> |
| <i>vols sur chantiers</i> | <i>32</i> | <i>42</i> | <i>9</i> | <i>4</i> | <i>21</i> | <i>12</i> |
| <i>vols sur exploitations agricoles</i> | <i>0</i> | <i>0</i> | <i>1</i> | <i>0</i> | <i>0</i> | <i>0</i> |
| <i>autres vols au préjudice d'établissements publics où privés</i> | <i>91</i> | <i>160</i> | <i>44</i> | <i>38</i> | <i>60</i> | <i>83</i> |
| Destructions et dégradations de biens | 254 | 396 | 146 | 259 | 715 | 407 |
| <i>dont attentats par explosifs contre les biens publics</i> | <i>1</i> | <i>0</i> | <i>0</i> | <i>0</i> | <i>0</i> | <i>0</i> |
| <i>attentats par explosifs contre les biens privés</i> | <i>0</i> | <i>0</i> | <i>0</i> | <i>0</i> | <i>0</i> | <i>0</i> |
| <i>incendies volontaires contre les biens publics</i> | <i>4</i> | <i>4</i> | <i>2</i> | <i>1</i> | <i>4</i> | <i>7</i> |
| <i>incendies volontaires contre les biens privés</i> | <i>42</i> | <i>17</i> | <i>4</i> | <i>29</i> | <i>45</i> | <i>58</i> |
| <i>autres destructions et dégradations de biens publics</i> | <i>39</i> | <i>30</i> | <i>26</i> | <i>20</i> | <i>43</i> | <i>82</i> |
| <i>destructions et dégradations de véhicules privés</i> | <i>98</i> | <i>114</i> | <i>35</i> | <i>73</i> | <i>210</i> | <i>106</i> |
| <i>autres destructions et dégradations de biens privés</i> | <i>70</i> | <i>231</i> | <i>79</i> | <i>136</i> | <i>413</i> | <i>154</i> |
| Escroqueries et infractions économiques et financières | 369 | 348 | 182 | 167 | 284 | 306 |
| Escroqueries, faux et contrefaçons | 355 | 251 | 168 | 162 | 262 | 296 |
| Délinquance économique et financière | 10 | 97 | 13 | 5 | 17 | 10 |
| Infractions à la législation sur les chèques (sf chèques volés) | 4 | 0 | 1 | 0 | 5 | 0 |
| Criminalité organisée et délinquance spécialisée | 24 | 14 | 8 | 12 | 25 | 38 |
| Infractions révélées par l'action des services | 658 | 680 | 351 | 216 | 465 | 641 |
| Recels | 35 | 26 | 20 | 14 | 26 | 43 |
| Proxénétisme | 0 | 1 | 0 | 0 | 0 | 0 |
| Infractions à la législation sur les stupéfiants | 456 | 257 | 164 | 130 | 291 | 380 |
| <i>dont trafic de stupéfiants</i> | <i>0</i> | <i>1</i> | <i>4</i> | <i>0</i> | <i>0</i> | <i>18</i> |
| <i>usage - revente de stupéfiants</i> | <i>10</i> | <i>4</i> | <i>5</i> | <i>6</i> | <i>5</i> | <i>15</i> |
| <i>usage de stupéfiants</i> | <i>446</i> | <i>252</i> | <i>154</i> | <i>124</i> | <i>286</i> | <i>347</i> |
| Débits de boissons, Alcool, Tabac | 0 | 0 | 0 | 0 | 0 | 0 |
| Délits à la police des étrangers | 82 | 252 | 99 | 27 | 35 | 113 |
| Port ou détention d'armes prohibées | 71 | 38 | 64 | 27 | 96 | 80 |
| Délits des courses et jeux | 0 | 0 | 0 | 0 | 0 | 0 |
| Délits d'interdiction de séjour et de paraître | 0 | 0 | 0 | 0 | 0 | 2 |
| Atteintes à l'environnement | 1 | 0 | 1 | 0 | 1 | 1 |
| Chasse et pêche | 1 | 0 | 0 | 0 | 0 | 0 |
| Faux documents d'identité | 5 | 9 | 0 | 4 | 5 | 5 |
| Faux documents concernant circulation véhicules | 0 | 1 | 0 | 4 | 0 | 7 |
| Autres faux documents administratifs | 3 | 0 | 1 | 5 | 4 | 4 |
| Travail clandestin | 4 | 96 | 2 | 4 | 7 | 4 |
| Emploi d'étranger sans titre de travail | 0 | 0 | 0 | 1 | 0 | 2 |
| Marchandage - prêt de main d'oeuvre | 0 | 0 | 0 | 0 | 0 | 0 |

| Délinquance constatée dans les circonscriptions de : | Melun | Mitry-Mory | Moissy-Cramayel | Montereau-Fault-Yonne | Moret-sur-Loing |
|--|--------------|--------------|-----------------|-----------------------|-----------------|
| Atteintes volontaires à l'intégrité physique | 1 525 | 333 | 1 568 | 317 | 179 |
| Violences physiques non crapuleuses | 755 | 139 | 720 | 178 | 79 |
| <i>dont homicides et tentatives d'homicides pour autre motifs</i> | 4 | 0 | 1 | 1 | 0 |
| <i>coups et blessures volontaires</i> | 604 | 105 | 465 | 152 | 59 |
| <i>prises d'otages dans un autre but, séquestrations</i> | 5 | 0 | 5 | 1 | 3 |
| <i>homicides commis contre enfants de moins de 15 ans</i> | 0 | 0 | 0 | 0 | 0 |
| <i>violences, mauvais traitements et abandons d'enfants.</i> | 38 | 10 | 141 | 3 | 10 |
| <i>violences à dépositaires autorité</i> | 104 | 24 | 108 | 21 | 7 |
| Violences physiques crapuleuses | 472 | 134 | 533 | 55 | 39 |
| <i>dont règlements de compte entre malfaiteurs</i> | 0 | 0 | 0 | 0 | 0 |
| <i>homicides et tentatives d'homicides pour voler ou à l'occasion de vols</i> | 0 | 0 | 0 | 0 | 0 |
| <i>prises d'otages à l'occasion de vols</i> | 0 | 0 | 0 | 0 | 0 |
| <i>vols à main armée (armes à feu)</i> | 9 | 3 | 35 | 0 | 5 |
| <i>vols avec arme blanche</i> | 45 | 7 | 59 | 5 | 3 |
| <i>vols avec violence sans arme</i> | 418 | 124 | 439 | 50 | 31 |
| Violences sexuelles | 52 | 10 | 48 | 7 | 13 |
| <i>dont viols sur majeur(e)s</i> | 11 | 1 | 3 | 4 | 3 |
| <i>viols sur mineur(e)s</i> | 13 | 4 | 19 | 1 | 6 |
| <i>harcèlements sexuels et autres agressions sexuelles contre des majeur(e)s</i> | 12 | 1 | 7 | 0 | 1 |
| <i>harcèlements sexuels et autres agressions sexuelles contre des mineur(e)s</i> | 16 | 4 | 19 | 2 | 3 |
| Menaces de violences | 246 | 50 | 267 | 77 | 48 |
| Atteintes aux biens | 5 413 | 1 261 | 6 281 | 1 010 | 844 |
| Vols à main armée (armes à feu) | 9 | 3 | 35 | 0 | 5 |
| Vols avec violences sans arme à feu | 463 | 131 | 498 | 55 | 34 |
| Vols avec entrée par ruse | 12 | 4 | 2 | 2 | 2 |
| Cambriolages | 745 | 189 | 797 | 142 | 136 |
| <i>dont résidences principales</i> | 422 | 151 | 573 | 73 | 80 |
| <i>résidences secondaires</i> | 24 | 1 | 5 | 10 | 14 |
| <i>locaux industriels, commerciaux, financiers</i> | 137 | 26 | 88 | 32 | 10 |
| <i>autres lieux</i> | 162 | 11 | 131 | 27 | 32 |
| Vols liés à l'automobile et aux deux roues à moteur | 1 454 | 445 | 1 886 | 244 | 227 |
| <i>dont vols d'automobiles</i> | 271 | 119 | 384 | 72 | 49 |
| <i>vols de véhicules de transport avec fret</i> | 0 | 0 | 3 | 1 | 0 |
| <i>vols de véhicules motorisés à deux roues</i> | 124 | 15 | 126 | 44 | 30 |
| <i>vols à la roulotte et d'accessoires sur véhicules immatriculés</i> | 1 059 | 311 | 1 373 | 127 | 148 |
| Vols simples au préjudice des particuliers | 940 | 207 | 987 | 288 | 183 |
| <i>dont vols à la tire</i> | 185 | 27 | 137 | 44 | 31 |
| <i>autres vols au préjudice de particuliers dans des locaux où lieux publics</i> | 394 | 72 | 557 | 149 | 47 |
| <i>autres vols au préjudice de particuliers dans des locaux où lieux privés</i> | 361 | 108 | 293 | 95 | 105 |
| Autres vols simples (a l'étalage, chantiers, etc...) | 364 | 73 | 650 | 149 | 32 |
| <i>dont vols à l'étalage</i> | 136 | 18 | 412 | 57 | 7 |
| <i>vols sur chantiers</i> | 23 | 31 | 53 | 17 | 5 |
| <i>vols sur exploitations agricoles</i> | 1 | 0 | 0 | 1 | 0 |
| <i>autres vols au préjudice d'établissements publics où privés</i> | 204 | 24 | 185 | 74 | 20 |
| Destructions et dégradations de biens | 1 426 | 209 | 1 426 | 130 | 225 |
| <i>dont attentats par explosifs contre les biens publics</i> | 0 | 0 | 0 | 0 | 0 |
| <i>attentats par explosifs contre les biens privés</i> | 0 | 0 | 0 | 0 | 0 |
| <i>incendies volontaires contre les biens publics</i> | 50 | 2 | 31 | 5 | 3 |
| <i>incendies volontaires contre les biens privés</i> | 246 | 16 | 142 | 32 | 9 |
| <i>autres destructions et dégradations de biens publics</i> | 138 | 9 | 128 | 15 | 32 |
| <i>destructions et dégradations de véhicules privés</i> | 388 | 53 | 433 | 37 | 74 |
| <i>autres destructions et dégradations de biens privés</i> | 604 | 129 | 692 | 41 | 107 |
| Escroqueries et infractions économiques et financières | 787 | 205 | 724 | 142 | 82 |
| Escroqueries, faux et contrefaçons | 719 | 205 | 710 | 131 | 81 |
| Délinquance économique et financière | 46 | 0 | 8 | 9 | 0 |
| Infractions à la législation sur les chèques (sf chèques volés) | 22 | 0 | 6 | 2 | 1 |
| Criminalité organisée et délinquance spécialisée | 30 | 5 | 87 | 2 | 11 |
| Infractions révélées par l'action des services | 857 | 705 | 558 | 270 | 263 |
| Recels | 62 | 10 | 58 | 17 | 8 |
| Proxénétisme | 0 | 0 | 0 | 0 | 0 |
| Infractions à la législation sur les stupéfiants | 415 | 403 | 290 | 171 | 213 |
| <i>dont trafic de stupéfiants</i> | 2 | 1 | 10 | 0 | 0 |
| <i>usage - revente de stupéfiants</i> | 52 | 11 | 27 | 4 | 9 |
| <i>usage de stupéfiants</i> | 361 | 385 | 253 | 167 | 202 |
| Débits de boissons, Alcool, Tabac | 3 | 0 | 0 | 2 | 0 |
| Délits à la police des étrangers | 237 | 212 | 92 | 31 | 19 |
| Port ou détention d'armes prohibées | 83 | 78 | 74 | 41 | 19 |
| Délits des courses et jeux | 0 | 0 | 0 | 0 | 0 |
| Délits d'interdiction de séjour et de paraître | 0 | 0 | 0 | 0 | 0 |
| Atteintes à l'environnement | 2 | 1 | 0 | 0 | 1 |
| Chasse et pêche | 0 | 0 | 0 | 0 | 0 |
| Faux documents d'identité | 3 | 1 | 21 | 0 | 2 |
| Faux documents concernant circulation véhicules | 29 | 0 | 7 | 1 | 0 |
| Autres faux documents administratifs | 4 | 0 | 8 | 0 | 1 |
| Travail clandestin | 11 | 0 | 5 | 6 | 0 |
| Emploi d'étranger sans titre de travail | 8 | 0 | 3 | 1 | 0 |
| Marchandage - prêt de main d'œuvre | 0 | 0 | 0 | 0 | 0 |

| Délinquance constatée dans les circonscriptions de : | Nemours | Noisiel | Pontault-Combault | Provins | Villeparisis |
|--|--------------|--------------|-------------------|------------|--------------|
| Atteintes volontaires à l'intégrité physique | 317 | 1 265 | 1 069 | 190 | 418 |
| Violences physiques non crapuleuses | 184 | 491 | 466 | 99 | 217 |
| <i>dont homicides et tentatives d'homicides pour autre motifs</i> | 2 | 0 | 1 | 1 | 1 |
| <i>coups et blessures volontaires</i> | 115 | 327 | 374 | 82 | 159 |
| <i>prises d'otages dans un autre but, séquestrations</i> | 1 | 2 | 3 | 0 | 0 |
| <i>homicides commis contre enfants de moins de 15 ans</i> | 0 | 0 | 0 | 0 | 0 |
| <i>violences, mauvais traitements et abandons d'enfants.</i> | 45 | 64 | 21 | 1 | 40 |
| <i>violences à dépositaires autorité</i> | 21 | 98 | 67 | 15 | 17 |
| Violences physiques crapuleuses | 58 | 556 | 383 | 44 | 138 |
| <i>dont règlements de compte entre malfaiteurs</i> | 0 | 0 | 0 | 0 | 0 |
| <i>homicides et tentatives d'homicides pour voler ou à l'occasion de vols</i> | 0 | 0 | 0 | 0 | 0 |
| <i>prises d'otages à l'occasion de vols</i> | 0 | 0 | 0 | 0 | 0 |
| <i>vols à main armée (armes à feu)</i> | 10 | 18 | 20 | 2 | 10 |
| <i>vols avec arme blanche</i> | 8 | 33 | 12 | 1 | 11 |
| <i>vols avec violence sans arme</i> | 40 | 505 | 351 | 41 | 117 |
| Violences sexuelles | 22 | 38 | 32 | 15 | 9 |
| <i>dont viols sur majeur(e)s</i> | 7 | 8 | 9 | 5 | 0 |
| <i>viols sur mineur(e)s</i> | 10 | 6 | 8 | 8 | 2 |
| <i>harcèlements sexuels et autres agressions sexuelles contre des majeur(e)s</i> | 2 | 10 | 7 | 1 | 0 |
| <i>harcèlements sexuels et autres agressions sexuelles contre des mineur(e)s</i> | 3 | 14 | 8 | 1 | 7 |
| Menaces de violences | 53 | 180 | 188 | 32 | 54 |
| Atteintes aux biens | 1 084 | 4 629 | 4 166 | 728 | 1 832 |
| Vols à main armée (armes à feu) | 10 | 18 | 20 | 2 | 10 |
| Vols avec violences sans arme à feu | 48 | 538 | 363 | 42 | 128 |
| Vols avec entrée par ruse | 10 | 15 | 7 | 2 | 1 |
| Cambriolages | 143 | 661 | 685 | 58 | 233 |
| <i>dont résidences principales</i> | 76 | 411 | 520 | 25 | 193 |
| <i>résidences secondaires</i> | 4 | 2 | 3 | 4 | 3 |
| <i>locaux industriels, commerciaux, financiers</i> | 36 | 109 | 98 | 15 | 29 |
| <i>autres lieux</i> | 27 | 139 | 64 | 14 | 8 |
| Vols liés à l'automobile et aux deux roues à moteur | 254 | 1 582 | 1 390 | 137 | 569 |
| <i>dont vols d'automobiles</i> | 65 | 302 | 276 | 29 | 155 |
| <i>vols de véhicules de transport avec fret</i> | 0 | 1 | 2 | 0 | 4 |
| <i>vols de véhicules motorisés à deux roues</i> | 25 | 123 | 84 | 38 | 40 |
| <i>vols à la roulotte et d'accessoires sur véhicules immatriculés</i> | 164 | 1 156 | 1 028 | 70 | 370 |
| Vols simples au préjudice des particuliers | 245 | 669 | 773 | 278 | 351 |
| <i>dont vols à la tire</i> | 12 | 245 | 212 | 54 | 105 |
| <i>autres vols au préjudice de particuliers dans des locaux où lieux publics</i> | 134 | 257 | 466 | 149 | 144 |
| <i>autres vols au préjudice de particuliers dans des locaux où lieux privés</i> | 99 | 167 | 95 | 75 | 102 |
| Autres vols simples (a l'étalage, chantiers, etc...) | 58 | 354 | 172 | 66 | 206 |
| <i>dont vols à l'étalage</i> | 10 | 189 | 112 | 36 | 114 |
| <i>vols sur chantiers</i> | 5 | 16 | 13 | 7 | 10 |
| <i>vols sur exploitations agricoles</i> | 0 | 0 | 0 | 0 | 0 |
| <i>autres vols au préjudice d'établissements publics où privés</i> | 43 | 149 | 47 | 23 | 82 |
| Destructions et dégradations de biens | 316 | 792 | 756 | 143 | 334 |
| <i>dont attentats par explosifs contre les biens publics</i> | 0 | 0 | 1 | 0 | 0 |
| <i>attentats par explosifs contre les biens privés</i> | 0 | 0 | 1 | 0 | 0 |
| <i>incendies volontaires contre les biens publics</i> | 2 | 6 | 10 | 8 | 2 |
| <i>incendies volontaires contre les biens privés</i> | 18 | 64 | 67 | 21 | 18 |
| <i>autres destructions et dégradations de biens publics</i> | 44 | 66 | 49 | 17 | 15 |
| <i>destructions et dégradations de véhicules privés</i> | 101 | 192 | 220 | 47 | 125 |
| <i>autres destructions et dégradations de biens privés</i> | 151 | 464 | 408 | 50 | 174 |
| Escroqueries et infractions économiques et financières | 138 | 482 | 371 | 99 | 174 |
| Escroqueries, faux et contrefaçons | 126 | 464 | 360 | 95 | 168 |
| Délinquance économique et financière | 12 | 17 | 11 | 1 | 4 |
| Infractions à la législation sur les chèques (sf chèques volés) | 0 | 1 | 0 | 3 | 2 |
| Criminalité organisée et délinquance spécialisée | 16 | 47 | 59 | 7 | 18 |
| Infractions révélées par l'action des services | 231 | 902 | 693 | 233 | 226 |
| Recels | 12 | 63 | 41 | 13 | 12 |
| Proxénétisme | 1 | 0 | 0 | 0 | 0 |
| Infractions à la législation sur les stupéfiants | 147 | 603 | 395 | 134 | 140 |
| <i>dont trafic de stupéfiants</i> | 2 | 11 | 1 | 3 | 2 |
| <i>usage - revente de stupéfiants</i> | 24 | 20 | 9 | 13 | 8 |
| <i>usage de stupéfiants</i> | 121 | 572 | 384 | 118 | 129 |
| Débits de boissons, Alcool, Tabac | 0 | 0 | 0 | 0 | 0 |
| Délits à la police des étrangers | 28 | 131 | 163 | 37 | 47 |
| Port ou détention d'armes prohibées | 29 | 73 | 56 | 37 | 16 |
| Délits des courses et jeux | 0 | 0 | 0 | 0 | 0 |
| Délits d'interdiction de séjour et de paraître | 0 | 3 | 0 | 1 | 0 |
| Atteintes à l'environnement | 0 | 0 | 0 | 4 | 0 |
| Chasse et pêche | 0 | 0 | 0 | 0 | 0 |
| Faux documents d'identité | 1 | 4 | 15 | 1 | 2 |
| Faux documents concernant circulation véhicules | 1 | 4 | 11 | 5 | 5 |
| Autres faux documents administratifs | 1 | 9 | 5 | 0 | 0 |
| Travail clandestin | 5 | 10 | 5 | 0 | 2 |
| Emploi d'étranger sans titre de travail | 6 | 2 | 2 | 1 | 2 |
| Marchandage - prêt de main d'œuvre | 0 | 0 | 0 | 0 | 0 |

| Délinquance constatée dans les compagnies de : | Coulommiers | Fontainebleau | Meaux | Melun | Provins |
|--|--------------|---------------|--------------|--------------|--------------|
| Atteintes volontaires à l'Intégrité physique | 547 | 91 | 483 | 271 | 139 |
| Violences physiques non crapuleuses | 363 | 58 | 301 | 167 | 88 |
| <i>dont homicides et tentatives d'homicides pour autre motifs</i> | 1 | 1 | 0 | 0 | 0 |
| <i>coups et blessures volontaires</i> | 333 | 50 | 273 | 148 | 75 |
| <i>prises d'otages dans un autre but, séquestrations</i> | 1 | 1 | 2 | 3 | 0 |
| <i>homicides commis contre enfants de moins de 15 ans</i> | 0 | 0 | 0 | 0 | 0 |
| <i>violences, mauvais traitements et abandons d'enfants.</i> | 10 | 3 | 13 | 10 | 7 |
| <i>violences à dépositaires autorité</i> | 18 | 3 | 13 | 6 | 6 |
| Violences physiques crapuleuses | 66 | 15 | 74 | 48 | 24 |
| <i>dont règlements de compte entre malfaiteurs</i> | 0 | 0 | 0 | 0 | 0 |
| <i>homicides et tentatives d'homicides pour voler ou à l'occasion de vols</i> | 0 | 0 | 0 | 0 | 0 |
| <i>prises d'otages à l'occasion de vols</i> | 0 | 0 | 0 | 0 | 0 |
| <i>vols à main armée (armes à feu)</i> | 14 | 5 | 13 | 5 | 3 |
| <i>vols avec arme blanche</i> | 9 | 1 | 17 | 12 | 8 |
| <i>vols avec violence sans arme</i> | 43 | 9 | 44 | 31 | 13 |
| Violences sexuelles | 27 | 7 | 31 | 15 | 6 |
| <i>dont viols sur majeur(e)s</i> | 4 | 0 | 5 | 5 | 0 |
| <i>viols sur mineur(e)s</i> | 6 | 4 | 4 | 6 | 2 |
| <i>harcèlements sexuels et autres agressions sexuelles contre des majeur(e)s</i> | 5 | 2 | 5 | 0 | 2 |
| <i>harcèlements sexuels et autres agressions sexuelles contre des mineur(e)s</i> | 12 | 1 | 17 | 4 | 2 |
| Menaces de violences | 91 | 11 | 77 | 41 | 21 |
| Atteintes aux biens | 3 064 | 884 | 2 212 | 1 605 | 1 028 |
| Vols à main armée (armes à feu) | 14 | 5 | 13 | 5 | 3 |
| Vols avec violences sans arme à feu | 52 | 10 | 61 | 43 | 21 |
| Vols avec entrée par ruse | 4 | 1 | 8 | 6 | 3 |
| Cambriolages | 553 | 225 | 330 | 263 | 296 |
| <i>dont résidences principales</i> | 343 | 132 | 246 | 171 | 156 |
| <i>résidences secondaires</i> | 45 | 30 | 23 | 11 | 46 |
| <i>locaux industriels, commerciaux, financiers</i> | 104 | 24 | 36 | 44 | 61 |
| <i>autres lieux</i> | 61 | 39 | 25 | 37 | 33 |
| Vols liés à l'automobile et aux deux roues à moteur | 1 218 | 296 | 879 | 629 | 288 |
| <i>dont vols d'automobiles</i> | 520 | 80 | 303 | 219 | 101 |
| <i>vols de véhicules de transport avec fret</i> | 2 | 0 | 0 | 0 | 1 |
| <i>vols de véhicules motorisés à deux roues</i> | 71 | 16 | 35 | 44 | 31 |
| <i>vols à la roulotte et d'accessoires sur véhicules immatriculés</i> | 625 | 200 | 541 | 366 | 155 |
| Vols simples au préjudice des particuliers | 747 | 217 | 635 | 428 | 229 |
| <i>dont vols à la tire</i> | 82 | 39 | 152 | 38 | 34 |
| <i>autres vols au préjudice de particuliers dans des locaux où lieux publics</i> | 373 | 82 | 254 | 190 | 105 |
| <i>autres vols au préjudice de particuliers dans des locaux où lieux privés</i> | 292 | 96 | 229 | 200 | 90 |
| Autres vols simples (a l'étalage, chantiers, etc...) | 193 | 67 | 152 | 95 | 88 |
| <i>dont vols à l'étalage</i> | 37 | 4 | 17 | 9 | 7 |
| <i>vols sur chantiers</i> | 40 | 12 | 23 | 25 | 24 |
| <i>vols sur exploitations agricoles</i> | 8 | 17 | 8 | 9 | 21 |
| <i>autres vols au préjudice d'établissements publics où privés</i> | 108 | 34 | 104 | 52 | 36 |
| Destructions et dégradations de biens | 283 | 63 | 134 | 136 | 100 |
| <i>dont attentats par explosifs contre les biens publics</i> | 0 | 0 | 0 | 0 | 0 |
| <i>attentats par explosifs contre les biens privés</i> | 1 | 0 | 0 | 0 | 0 |
| <i>incendies volontaires contre les biens publics</i> | 6 | 1 | 3 | 4 | 2 |
| <i>incendies volontaires contre les biens privés</i> | 31 | 7 | 16 | 17 | 34 |
| <i>autres destructions et dégradations de biens publics</i> | 139 | 33 | 60 | 56 | 33 |
| <i>destructions et dégradations de véhicules privés</i> | 50 | 17 | 29 | 30 | 15 |
| <i>autres destructions et dégradations de biens privés</i> | 56 | 5 | 26 | 29 | 16 |
| Escroqueries et infractions économiques et financières | 399 | 165 | 502 | 202 | 95 |
| Escroqueries, faux et contrefaçons | 360 | 144 | 441 | 123 | 77 |
| Délinquance économique et financière | 31 | 19 | 57 | 72 | 10 |
| Infractions à la législation sur les chèques (sf chèques volés) | 8 | 2 | 4 | 7 | 8 |
| Criminalité organisée et délinquance spécialisée | 23 | 14 | 30 | 17 | 9 |
| Infractions révélées par l'action des services | 232 | 109 | 521 | 392 | 153 |
| Recels | 26 | 4 | 22 | 9 | 19 |
| Proxénétisme | 0 | 0 | 0 | 0 | 0 |
| Infractions à la législation sur les stupéfiants | 123 | 50 | 109 | 125 | 72 |
| <i>dont trafic de stupéfiants</i> | 1 | 2 | 1 | 1 | 1 |
| <i>usage - revente de stupéfiants</i> | 10 | 5 | 19 | 18 | 44 |
| <i>usage de stupéfiants</i> | 109 | 39 | 86 | 103 | 27 |
| Débîts de boissons, Alcool, Tabac | 0 | 1 | 1 | 1 | 0 |
| Délits à la police des étrangers | 44 | 30 | 326 | 154 | 29 |
| Port ou détention d'armes prohibées | 11 | 5 | 8 | 29 | 18 |
| Délits des courses et jeux | 0 | 0 | 0 | 0 | 0 |
| Délits d'interdiction de séjour et de paraître | 1 | 0 | 0 | 0 | 0 |
| Atteintes à l'environnement | 6 | 4 | 3 | 1 | 4 |
| Chasse et pêche | 1 | 0 | 0 | 0 | 0 |
| Faux documents d'identité | 2 | 3 | 7 | 3 | 0 |
| Faux documents concernant circulation véhicules | 3 | 0 | 0 | 5 | 0 |
| Autres faux documents administratifs | 1 | 3 | 5 | 1 | 4 |
| Travail clandestin | 11 | 7 | 30 | 30 | 7 |
| Emploi d'étranger sans titre de travail | 3 | 2 | 10 | 31 | 0 |
| Marchandage - prêt de main d'œuvre | 0 | 0 | 0 | 3 | 0 |

DÉPARTEMENT DES YVELINES (78)

| Données départementales année 2010 (services de police et unités de gendarmerie) | Gendarmerie nationale | | | Police nationale | | | Total | |
|---|-----------------------|----------------|--------------------|------------------|----------------|--------------------|---------------|----------------|
| | nombre | variation | part dans le total | nombre | variation | part dans le total | nombre | variation |
| Atteintes volontaires à l'Intégrité physique | 741 | -6,20% | 6,82 | 10 120 | -0,78% | 93,18 | 10 861 | -1,17% |
| Violences physiques non crapuleuses | 419 | -10,28% | 8,24 | 4 667 | -0,85% | 91,76 | 5 086 | -1,70% |
| <i>dont homicides et tentatives d'homicides pour autre motifs</i> | 3 | - | 9,09 | 30 | 50,00% | 90,91 | 33 | 65,00% |
| <i>coups et blessures volontaires</i> | 357 | -10,30% | 9,92 | 3 242 | -2,85% | 90,08 | 3 599 | -3,64% |
| <i>prises d'otages dans un autre but, séquestrations</i> | 8 | 14,29% | 13,79 | 50 | -9,09% | 86,21 | 58 | -6,45% |
| <i>homicides commis contre enfants de moins de 15 ans</i> | 0 | -100,00% | - | 0 | - | - | 0 | -100,00% |
| <i>violences, mauvais traitements et abandons d'enfants.</i> | 23 | -17,86% | 4,80 | 456 | 3,40% | 95,20 | 479 | 2,13% |
| <i>violences à dépositaires autorité</i> | 28 | -15,15% | 3,05 | 889 | 4,10% | 96,95 | 917 | 3,38% |
| Violences physiques crapuleuses | 138 | -13,75% | 4,16 | 3 183 | -1,79% | 95,84 | 3 321 | -2,35% |
| <i>dont règlements de compte entre malfaiteurs</i> | 1 | - | 100,00 | 0 | - | - | 1 | - |
| <i>homicides et tentatives d'homicides pour voler ou à l'occasion de vols</i> | 0 | - | - | 2 | - | 100,00 | 2 | - |
| <i>prises d'otages à l'occasion de vols</i> | 1 | - | 100,00 | 0 | - | - | 1 | - |
| <i>vols à main armée (armes à feu)</i> | 10 | -47,37% | 10,10 | 89 | -24,58% | 89,90 | 99 | -27,74% |
| <i>vols avec arme blanche</i> | 29 | -32,56% | 11,11 | 232 | -4,92% | 88,89 | 261 | -9,06% |
| <i>vols avec violence sans arme</i> | 97 | -1,02% | 3,28 | 2 860 | -0,66% | 96,72 | 2 957 | -0,67% |
| Violences sexuelles | 41 | 10,81% | 9,38 | 396 | -1,98% | 90,62 | 437 | -0,91% |
| <i>dont viols sur majeur(e)s</i> | 14 | 27,27% | 13,08 | 93 | 20,78% | 86,92 | 107 | 21,59% |
| <i>vols sur mineur(e)s</i> | 11 | 10,00% | 12,79 | 75 | -27,88% | 87,21 | 86 | -24,56% |
| <i>harcèlements sexuels et autres agressions sexuelles contre des majeur(e)s</i> | 5 | -37,50% | 5,56 | 85 | -5,56% | 94,44 | 90 | -8,16% |
| <i>harcèlements sexuels et autres agressions sexuelles contre des mineur(e)s</i> | 11 | 37,50% | 7,14 | 143 | 7,52% | 92,86 | 154 | 9,22% |
| Menaces de violences | 143 | 13,49% | 7,09 | 1 874 | 1,41% | 92,91 | 2 017 | 2,18% |
| Atteintes aux biens | 7 047 | -2,67% | 12,78 | 48 083 | -6,60% | 87,22 | 55 130 | -6,11% |
| Vols à main armée (armes à feu) | 10 | -47,37% | 10,10 | 89 | -24,58% | 89,90 | 99 | -27,74% |
| Vols avec violences sans arme à feu | 126 | -10,64% | 3,92 | 3 092 | -0,99% | 96,08 | 3 218 | -1,41% |
| Vols avec entrée par ruse | 49 | -7,55% | 25,93 | 140 | -20,45% | 74,07 | 189 | -17,47% |
| Cambriolages | 1 266 | -1,17% | 21,06 | 4 744 | -1,41% | 78,94 | 6 010 | -1,36% |
| <i>dont vols par effraction de résidences principales et secondaires</i> | 1 056 | 6,67% | 23,90 | 3 362 | 8,80% | 76,10 | 4 418 | 8,28% |
| <i>vols par effraction de locaux industriels, commerciaux ou financiers</i> | 138 | -22,47% | 16,03 | 723 | -18,40% | 83,97 | 861 | -19,08% |
| Vols liés à l'automobile et aux deux roues à moteur | 2 742 | -9,95% | 17,70 | 12 750 | -8,98% | 82,30 | 15 492 | -9,15% |
| Vols simples au préjudice des particuliers | 1 847 | 11,67% | 14,48 | 10 910 | 1,10% | 85,52 | 12 757 | 2,51% |
| Autres vols simples (a l'étalage, chantiers, etc...) | 436 | 8,46% | 10,03 | 3 913 | -5,12% | 89,97 | 4 349 | -3,91% |
| Destructions et dégradations de biens | 571 | -11,47% | 4,39 | 12 445 | -13,13% | 95,61 | 13 016 | -13,06% |
| Escroqueries et infractions économiques et financières | 724 | -41,99% | 8,45 | 7 845 | -17,60% | 91,55 | 8 569 | -20,43% |
| Escroqueries, faux et contrefaçons | 580 | -47,51% | 7,16 | 7 523 | -17,71% | 92,84 | 8 103 | -20,92% |
| Délinquance économique et financière | 132 | 0,00% | 32,92 | 269 | 8,47% | 67,08 | 401 | 5,53% |
| Infractions à la législation sur les chèques (sf chèques volés) | 12 | 9,09% | 18,46 | 53 | -59,54% | 81,54 | 65 | -54,23% |
| Criminalité organisée et délinquance spécialisée | 69 | -11,54% | 11,62 | 525 | -4,02% | 88,38 | 594 | -4,96% |
| Phénomènes de type urbain | 31 | -6,06% | 3,26 | 921 | 5,50% | 96,74 | 952 | 5,08% |
| Violences à dépositaires de l'autorité | 28 | -15,15% | 3,05 | 889 | 4,10% | 96,95 | 917 | 3,38% |
| Violences entre bande | 3 | - | 8,57 | 32 | 68,42% | 91,43 | 35 | 84,21% |
| Interventions pour différends familiaux | 133 | -5,00% | 2,11 | 6 175 | -2,66% | 97,89 | 6 308 | -2,71% |
| Infractions révélées par l'action des services | 763 | 3,67% | 8,94 | 7 775 | 4,77% | 91,06 | 8 538 | 4,67% |
| Recels | 120 | -0,83% | 16,78 | 595 | 8,58% | 83,22 | 715 | 6,88% |
| Proxénétisme | 0 | - | - | 0 | - | - | 0 | - |
| Infractions à la législation sur les stupéfiants | 334 | 13,99% | 6,96 | 4 464 | 6,13% | 93,04 | 4 798 | 6,65% |
| <i>dont trafic et revente de stupéfiants</i> | 49 | -46,15% | 12,60 | 340 | 24,09% | 87,40 | 389 | 6,58% |
| Débites de boissons, Alcool, Tabac | 2 | 100,00% | 28,57 | 5 | - | 71,43 | 7 | 600,00% |
| Délits à la police des étrangers | 135 | -6,90% | 8,66 | 1 423 | -0,14% | 91,34 | 1 558 | -0,76% |
| Port ou détention d'armes prohibées | 24 | 4,35% | 2,97 | 784 | 3,43% | 97,03 | 808 | 3,46% |
| Délits des courses et jeux | 0 | - | - | 1 | - | 100,00 | 1 | - |
| Délits d'interdiction de séjour et de paraître | 0 | -100,00% | - | 5 | - | 100,00 | 5 | 400,00% |
| Atteintes à l'environnement | 22 | -40,54% | 88,00 | 3 | -66,67% | 12,00 | 25 | -45,65% |
| Chasse et pêche | 3 | 200,00% | 75,00 | 1 | - | 25,00 | 4 | 300,00% |
| Faux documents d'identité | 15 | 15,38% | 7,85 | 176 | -6,88% | 92,15 | 191 | -5,45% |
| Faux documents concernant circulation véhicules | 10 | 42,86% | 17,54 | 47 | -4,08% | 82,46 | 57 | 1,79% |
| Autres faux documents administratifs | 10 | 25,00% | 12,82 | 68 | -4,23% | 87,18 | 78 | -1,27% |
| Travail clandestin | 73 | 4,29% | 32,16 | 154 | 14,07% | 67,84 | 227 | 10,73% |
| Emploi d'étranger sans titre de travail | 13 | -7,14% | 21,31 | 48 | 54,84% | 78,69 | 61 | 35,56% |
| Marchandage - prêt de main d'œuvre | 2 | 0,00% | 66,67 | 1 | - | 33,33 | 3 | 50,00% |
| Infractions routières (*) | 1 590 | 2,85% | 24,09 | 5 009 | -0,44% | 75,91 | 6 599 | 0,33% |
| Conduites sans permis de conduire | 390 | -5,34% | 13,28 | 2 546 | 2,95% | 86,72 | 2 936 | 1,77% |
| Conduites sous l'emprise d'un état alcoolique | 567 | 8,21% | 20,61 | 2 184 | -2,85% | 79,39 | 2 751 | -0,76% |
| Conduites sous l'emprise de produits stupéfiants | 254 | 8,55% | 55,46 | 204 | -0,49% | 44,54 | 458 | 4,33% |
| Conduites sous l'emprise d'un état alcoolique et sous l'emprise de produits stupéfiants | 21 | -16,00% | 51,22 | 20 | -35,48% | 48,78 | 41 | -26,79% |
| Les grands excès de vitesse | 358 | 1,99% | 86,68 | 55 | -25,68% | 13,32 | 413 | -2,82% |

| Délinquance constatée dans les circonscriptions de : | Chatou Le Vésinet | Conflans- Sainte- Honorine | Élancourt | Fontenay- le-Fleury | Guyancourt | Houilles |
|--|----------------------|----------------------------------|--------------|------------------------|--------------|--------------|
| Atteintes volontaires à l'intégrité physique | 463 | 707 | 608 | 325 | 625 | 302 |
| Violences physiques non crapuleuses | 202 | 330 | 322 | 171 | 278 | 114 |
| <i>dont homicides et tentatives d'homicides pour autre motifs</i> | 1 | 3 | 1 | 0 | 1 | 0 |
| <i>coups et blessures volontaires</i> | 187 | 223 | 214 | 123 | 185 | 71 |
| <i>prises d'otages dans un autre but, séquestrations</i> | 1 | 3 | 3 | 1 | 4 | 0 |
| <i>homicides commis contre enfants de moins de 15 ans</i> | 0 | 0 | 0 | 0 | 0 | 0 |
| <i>violences, mauvais traitements et abandons d'enfants.</i> | 1 | 16 | 53 | 16 | 16 | 13 |
| <i>violences à dépositaires autorité</i> | 12 | 85 | 51 | 31 | 72 | 30 |
| Violences physiques crapuleuses | 174 | 253 | 142 | 70 | 198 | 137 |
| <i>dont règlements de compte entre malfaiteurs</i> | 0 | 0 | 0 | 0 | 0 | 0 |
| <i>homicides et tentatives d'homicides pour voler ou à l'occasion de vols</i> | 0 | 0 | 0 | 0 | 0 | 0 |
| <i>prises d'otages à l'occasion de vols</i> | 0 | 0 | 0 | 0 | 0 | 0 |
| <i>vols à main armée (armes à feu)</i> | 0 | 6 | 5 | 4 | 3 | 5 |
| <i>vols avec arme blanche</i> | 7 | 22 | 7 | 2 | 11 | 8 |
| <i>vols avec violence sans arme</i> | 167 | 225 | 130 | 64 | 184 | 124 |
| Violences sexuelles | 17 | 11 | 20 | 9 | 33 | 10 |
| <i>dont viols sur majeur(e)s</i> | 6 | 0 | 2 | 1 | 6 | 4 |
| <i>viols sur mineur(e)s</i> | 3 | 3 | 6 | 1 | 5 | 1 |
| <i>harcèlements sexuels et autres agressions sexuelles contre des majeur(e)s</i> | 3 | 2 | 6 | 1 | 11 | 3 |
| <i>harcèlements sexuels et autres agressions sexuelles contre des mineur(e)s</i> | 5 | 6 | 6 | 6 | 11 | 2 |
| Menaces de violences | 70 | 113 | 124 | 75 | 116 | 41 |
| Atteintes aux biens | 3 088 | 3 205 | 2 374 | 1 325 | 3 686 | 1 807 |
| Vols à main armée (armes à feu) | 0 | 6 | 5 | 4 | 3 | 5 |
| Vols avec violences sans arme à feu | 174 | 247 | 137 | 66 | 195 | 132 |
| Vols avec entrée par ruse | 17 | 10 | 0 | 5 | 0 | 11 |
| Cambriolages | 284 | 345 | 224 | 105 | 241 | 195 |
| <i>dont résidences principales</i> | 232 | 223 | 146 | 84 | 165 | 167 |
| <i>résidences secondaires</i> | 0 | 1 | 2 | 0 | 0 | 1 |
| <i>locaux industriels, commerciaux, financiers</i> | 28 | 58 | 50 | 13 | 41 | 23 |
| <i>autres lieux</i> | 24 | 63 | 26 | 8 | 35 | 4 |
| Vols liés à l'automobile et aux deux roues à moteur | 654 | 935 | 612 | 420 | 785 | 492 |
| <i>dont vols d'automobiles</i> | 75 | 297 | 142 | 74 | 125 | 88 |
| <i>vols de véhicules de transport avec fret</i> | 0 | 0 | 0 | 0 | 0 | 0 |
| <i>vols de véhicules motorisés à deux roues</i> | 101 | 82 | 62 | 52 | 83 | 67 |
| <i>vols à la roulotte et d'accessoires sur véhicules immatriculés</i> | 478 | 556 | 408 | 294 | 577 | 337 |
| Vols simples au préjudice des particuliers | 899 | 575 | 433 | 304 | 879 | 431 |
| <i>dont vols à la tire</i> | 68 | 10 | 43 | 34 | 30 | 11 |
| <i>autres vols au préjudice de particuliers dans des locaux où lieux publics</i> | 469 | 336 | 224 | 181 | 741 | 316 |
| <i>autres vols au préjudice de particuliers dans des locaux où lieux privés</i> | 362 | 229 | 166 | 89 | 108 | 104 |
| Autres vols simples (a l'étalage, chantiers, etc...) | 216 | 118 | 183 | 52 | 593 | 54 |
| <i>dont vols à l'étalage</i> | 165 | 39 | 125 | 23 | 502 | 21 |
| <i>vols sur chantiers</i> | 5 | 15 | 7 | 4 | 3 | 5 |
| <i>vols sur exploitations agricoles</i> | 0 | 0 | 0 | 0 | 0 | 0 |
| <i>autres vols au préjudice d'établissements publics où privés</i> | 46 | 64 | 51 | 25 | 88 | 28 |
| Destructions et dégradations de biens | 844 | 969 | 780 | 369 | 990 | 487 |
| <i>dont attentats par explosifs contre les biens publics</i> | 0 | 0 | 0 | 0 | 0 | 0 |
| <i>attentats par explosifs contre les biens privés</i> | 0 | 0 | 0 | 0 | 0 | 0 |
| <i>incendies volontaires contre les biens publics</i> | 1 | 7 | 5 | 4 | 5 | 1 |
| <i>incendies volontaires contre les biens privés</i> | 24 | 114 | 40 | 14 | 52 | 8 |
| <i>autres destructions et dégradations de biens publics</i> | 13 | 62 | 36 | 15 | 42 | 14 |
| <i>destructions et dégradations de véhicules privés</i> | 175 | 270 | 192 | 115 | 231 | 94 |
| <i>autres destructions et dégradations de biens privés</i> | 631 | 516 | 507 | 221 | 660 | 370 |
| Escroqueries et infractions économiques et financières | 481 | 376 | 460 | 346 | 538 | 171 |
| Escroqueries, faux et contrefaçons | 466 | 369 | 450 | 341 | 537 | 156 |
| Délinquance économique et financière | 13 | 6 | 9 | 4 | 1 | 14 |
| Infractions à la législation sur les chèques (sf chèques volés) | 2 | 1 | 1 | 1 | 0 | 1 |
| Criminalité organisée et délinquance spécialisée | 6 | 14 | 24 | 7 | 21 | 10 |
| Infractions révélées par l'action des services | 385 | 652 | 343 | 202 | 425 | 135 |
| Recels | 21 | 55 | 35 | 6 | 38 | 8 |
| Proxénétisme | 0 | 0 | 0 | 0 | 0 | 0 |
| Infractions à la législation sur les stupéfiants | 237 | 380 | 187 | 145 | 218 | 71 |
| <i>dont trafic de stupéfiants</i> | 2 | 0 | 2 | 0 | 3 | 1 |
| <i>usage - revente de stupéfiants</i> | 4 | 18 | 4 | 4 | 13 | 1 |
| <i>usage de stupéfiants</i> | 228 | 362 | 180 | 121 | 202 | 69 |
| Débts de boissons, Alcool, Tabac | 0 | 0 | 4 | 0 | 0 | 0 |
| Délits à la police des étrangers | 83 | 135 | 48 | 26 | 105 | 17 |
| Port ou détention d'armes prohibées | 32 | 71 | 51 | 22 | 53 | 25 |
| Délits des courses et jeux | 0 | 0 | 1 | 0 | 0 | 0 |
| Délits d'interdiction de séjour et de paraître | 0 | 0 | 0 | 1 | 0 | 0 |
| Atteintes à l'environnement | 0 | 0 | 0 | 0 | 0 | 0 |
| Chasse et pêche | 0 | 0 | 0 | 0 | 0 | 0 |
| Faux documents d'identité | 1 | 4 | 5 | 0 | 5 | 1 |
| Faux documents concernant circulation véhicules | 2 | 1 | 0 | 0 | 2 | 2 |
| Autres faux documents administratifs | 2 | 1 | 6 | 1 | 3 | 3 |
| Travail clandestin | 4 | 3 | 6 | 1 | 0 | 6 |
| Emploi d'étranger sans titre de travail | 3 | 2 | 0 | 0 | 1 | 2 |
| Marchandage - prêt de main d'œuvre | 0 | 0 | 0 | 0 | 0 | 0 |

Département : YVELINES (78) - SUITE

Année 2010

| Délinquance constatée dans les circonscriptions de : | La Celle- Saint-Cloud | Les Mureaux | Maisons- Laffitte | Mantes-la- Jolie | Marly-le- Roi | Plaisir | Poissy |
|--|--------------------------|----------------|----------------------|---------------------|------------------|--------------|--------------|
| Atteintes volontaires à l'Intégrité physique | 147 | 1 061 | 172 | 1 503 | 203 | 455 | 821 |
| Violences physiques non crapuleuses | 68 | 421 | 79 | 637 | 99 | 193 | 354 |
| <i>dont homicides et tentatives d'homicides pour autre motifs</i> | 0 | 2 | 2 | 9 | 0 | 0 | 0 |
| <i>coups et blessures volontaires</i> | 54 | 265 | 53 | 464 | 91 | 132 | 270 |
| <i>prises d'otages dans un autre but, séquestrations</i> | 2 | 2 | 0 | 6 | 2 | 6 | 6 |
| <i>homicides commis contre enfants de moins de 15 ans</i> | 0 | 0 | 0 | 0 | 0 | 0 | 0 |
| <i>violences, mauvais traitements et abandons d'enfants.</i> | 2 | 44 | 11 | 25 | 0 | 30 | 19 |
| <i>violences à dépositaires autorité</i> | 10 | 108 | 13 | 133 | 6 | 25 | 59 |
| Violences physiques crapuleuses | 37 | 407 | 75 | 579 | 58 | 115 | 267 |
| <i>dont règlements de compte entre malfaiteurs</i> | 0 | 0 | 0 | 0 | 0 | 0 | 0 |
| <i>homicides et tentatives d'homicides pour voler ou à l'occasion de vols</i> | 0 | 1 | 0 | 0 | 0 | 0 | 1 |
| <i>prises d'otages à l'occasion de vols</i> | 0 | 0 | 0 | 0 | 0 | 0 | 0 |
| <i>vols à main armée (armes à feu)</i> | 1 | 10 | 3 | 18 | 2 | 7 | 5 |
| <i>vols avec arme blanche</i> | 3 | 40 | 3 | 41 | 6 | 14 | 22 |
| <i>vols avec violence sans arme</i> | 33 | 356 | 69 | 520 | 50 | 94 | 239 |
| Violences sexuelles | 12 | 13 | 3 | 59 | 9 | 26 | 32 |
| <i>dont viols sur majeur(e)s</i> | 2 | 5 | 0 | 19 | 2 | 6 | 8 |
| <i>viols sur mineur(e)s</i> | 1 | 4 | 0 | 9 | 0 | 5 | 7 |
| <i>harcèlements sexuels et autres agressions sexuelles contre des majeur(e)s</i> | 4 | 1 | 0 | 16 | 4 | 4 | 10 |
| <i>harcèlements sexuels et autres agressions sexuelles contre des mineur(e)s</i> | 5 | 3 | 3 | 15 | 3 | 11 | 7 |
| Menaces de violences | 30 | 220 | 15 | 228 | 37 | 121 | 168 |
| Atteintes aux biens | 999 | 3 298 | 1 289 | 5 292 | 1 083 | 2 342 | 4 469 |
| Vols à main armée (armes à feu) | 1 | 10 | 3 | 18 | 2 | 7 | 5 |
| Vols avec violences sans arme à feu | 36 | 396 | 72 | 561 | 56 | 108 | 261 |
| Vols avec entrée par ruse | 5 | 5 | 7 | 6 | 5 | 4 | 17 |
| Cambriolages | 140 | 268 | 170 | 628 | 176 | 197 | 494 |
| <i>dont résidences principales</i> | 127 | 165 | 142 | 430 | 137 | 137 | 333 |
| <i>résidences secondaires</i> | 4 | 0 | 1 | 4 | 0 | 0 | 2 |
| <i>locaux industriels, commerciaux, financiers</i> | 8 | 33 | 11 | 97 | 16 | 23 | 87 |
| <i>autres lieux</i> | 1 | 70 | 16 | 97 | 23 | 37 | 72 |
| Vols liés à l'automobile et aux deux roues à moteur | 294 | 1 004 | 253 | 1 631 | 301 | 661 | 1 271 |
| <i>dont vols d'automobiles</i> | 64 | 274 | 29 | 433 | 45 | 163 | 357 |
| <i>vols de véhicules de transport avec fret</i> | 0 | 0 | 1 | 0 | 0 | 0 | 1 |
| <i>vols de véhicules motorisés à deux roues</i> | 47 | 58 | 31 | 109 | 34 | 64 | 133 |
| <i>vols à la roulotte et d'accessoires sur véhicules immatriculés</i> | 183 | 672 | 192 | 1 089 | 222 | 434 | 780 |
| Vols simples au préjudice des particuliers | 215 | 520 | 415 | 901 | 293 | 556 | 959 |
| <i>dont vols à la tire</i> | 21 | 26 | 82 | 166 | 43 | 42 | 56 |
| <i>autres vols au préjudice de particuliers dans des locaux où lieux publics</i> | 119 | 325 | 196 | 498 | 151 | 354 | 646 |
| <i>autres vols au préjudice de particuliers dans des locaux où lieux privés</i> | 75 | 169 | 137 | 237 | 99 | 160 | 257 |
| Autres vols simples (a l'étalage, chantiers, etc...) | 11 | 168 | 51 | 440 | 28 | 237 | 157 |
| <i>dont vols à l'étalage</i> | 8 | 90 | 31 | 280 | 4 | 185 | 89 |
| <i>vols sur chantiers</i> | 0 | 22 | 4 | 38 | 1 | 1 | 18 |
| <i>vols sur exploitations agricoles</i> | 0 | 0 | 0 | 0 | 0 | 0 | 1 |
| <i>autres vols au préjudice d'établissements publics où privés</i> | 3 | 56 | 16 | 122 | 23 | 51 | 49 |
| Destructions et dégradations de biens | 297 | 927 | 318 | 1 107 | 222 | 572 | 1 305 |
| <i>dont attentats par explosifs contre les biens publics</i> | 0 | 0 | 0 | 0 | 0 | 0 | 0 |
| <i>attentats par explosifs contre les biens privés</i> | 0 | 0 | 0 | 0 | 0 | 0 | 0 |
| <i>incendies volontaires contre les biens publics</i> | 1 | 2 | 0 | 22 | 2 | 5 | 3 |
| <i>incendies volontaires contre les biens privés</i> | 12 | 122 | 6 | 275 | 6 | 38 | 170 |
| <i>autres destructions et dégradations de biens publics</i> | 8 | 50 | 15 | 55 | 11 | 27 | 57 |
| <i>destructions et dégradations de véhicules privés</i> | 56 | 242 | 85 | 240 | 47 | 222 | 317 |
| <i>autres destructions et dégradations de biens privés</i> | 220 | 511 | 212 | 515 | 156 | 280 | 758 |
| Escroqueries et infractions économiques et financières | 203 | 423 | 220 | 723 | 211 | 370 | 589 |
| Escroqueries, faux et contrefaçons | 203 | 402 | 213 | 715 | 199 | 366 | 573 |
| Délinquance économique et financière | 0 | 18 | 2 | 4 | 3 | 2 | 1 |
| Infractions à la législation sur les chèques (sf chèques volés) | 0 | 3 | 5 | 4 | 9 | 2 | 15 |
| Criminalité organisée et délinquance spécialisée | 5 | 39 | 7 | 48 | 10 | 21 | 21 |
| Infractions révélées par l'action des services | 350 | 518 | 266 | 585 | 138 | 310 | 358 |
| Recels | 16 | 80 | 9 | 63 | 15 | 16 | 39 |
| Proxénétisme | 0 | 0 | 0 | 0 | 0 | 0 | 0 |
| Infractions à la législation sur les stupéfiants | 239 | 296 | 144 | 354 | 68 | 196 | 222 |
| <i>dont trafic de stupéfiants</i> | 0 | 3 | 0 | 14 | 2 | 3 | 5 |
| <i>usage - revente de stupéfiants</i> | 5 | 22 | 6 | 26 | 2 | 3 | 12 |
| <i>usage de sutpéfiants</i> | 233 | 270 | 136 | 312 | 35 | 190 | 205 |
| Débits de boissons, Alcool, Tabac | 0 | 0 | 0 | 0 | 0 | 0 | 1 |
| Délits à la police des étrangers | 67 | 45 | 81 | 101 | 43 | 46 | 48 |
| Port ou détention d'armes prohibées | 27 | 65 | 26 | 50 | 7 | 45 | 43 |
| Délits des courses et jeux | 0 | 0 | 0 | 0 | 0 | 0 | 0 |
| Délits d'interdiction de séjour et de paraître | 0 | 2 | 0 | 0 | 0 | 0 | 0 |
| Atteintes à l'environnement | 0 | 2 | 0 | 0 | 0 | 0 | 0 |
| Chasse et pêche | 0 | 1 | 0 | 0 | 0 | 0 | 0 |
| Faux documents d'identité | 0 | 10 | 1 | 4 | 0 | 3 | 3 |
| Faux documents concernant circulation véhicules | 0 | 3 | 3 | 5 | 0 | 1 | 2 |
| Autres faux documents administratifs | 1 | 7 | 2 | 5 | 3 | 1 | 0 |
| Travail clandestin | 0 | 6 | 0 | 3 | 1 | 1 | 0 |
| Emploi d'étranger sans titre de travail | 0 | 1 | 0 | 0 | 1 | 0 | 0 |
| Marchandage - prêt de main d'œuvre | 0 | 0 | 0 | 0 | 0 | 1 | 0 |

Département : YVELINES (78) - SUITE

Année 2010

| Délinquance constatée dans les circonscriptions de : | Rambouillet | Saint-Germain-en-Laye | Sartrouville | Trappes | Velizy-Villacoublay | Versailles |
|--|--------------|-----------------------|--------------|--------------|---------------------|--------------|
| Atteintes volontaires à l'Intégrité physique | 317 | 450 | 492 | 440 | 212 | 689 |
| Violences physiques non crapuleuses | 173 | 179 | 256 | 256 | 92 | 378 |
| <i>dont homicides et tentatives d'homicides pour autre motifs</i> | 1 | 0 | 0 | 0 | 0 | 3 |
| <i>coups et blessures volontaires</i> | 115 | 139 | 159 | 166 | 65 | 251 |
| <i>prises d'otages dans un autre but, séquestrations</i> | 2 | 2 | 1 | 5 | 0 | 3 |
| <i>homicides commis contre enfants de moins de 15 ans</i> | 0 | 0 | 0 | 0 | 0 | 0 |
| <i>violences, mauvais traitements et abandons d'enfants.</i> | 36 | 20 | 35 | 42 | 11 | 26 |
| <i>violences à dépositaires autorité</i> | 19 | 18 | 61 | 43 | 16 | 95 |
| Violences physiques crapuleuses | 55 | 201 | 149 | 88 | 73 | 104 |
| <i>dont règlements de compte entre malfaiteurs</i> | 0 | 0 | 0 | 0 | 0 | 0 |
| <i>homicides et tentatives d'homicides pour voler ou à l'occasion de vols</i> | 0 | 0 | 0 | 0 | 0 | 0 |
| <i>prises d'otages à l'occasion de vols</i> | 0 | 0 | 0 | 0 | 0 | 0 |
| <i>vols à main armée (armes à feu)</i> | 0 | 4 | 1 | 4 | 3 | 7 |
| <i>vols avec arme blanche</i> | 1 | 11 | 2 | 5 | 5 | 22 |
| <i>vols avec violence sans arme</i> | 54 | 186 | 146 | 79 | 65 | 75 |
| Violences sexuelles | 14 | 11 | 5 | 18 | 8 | 27 |
| <i>dont viols sur majeur(e)s</i> | 1 | 6 | 4 | 7 | 3 | 7 |
| <i>viols sur mineur(e)s</i> | 1 | 1 | 0 | 1 | 3 | 4 |
| <i>harcèlements sexuels et autres agressions sexuelles contre des majeur(e)s</i> | 7 | 3 | 0 | 0 | 1 | 9 |
| <i>harcèlements sexuels et autres agressions sexuelles contre des mineur(e)s</i> | 5 | 1 | 1 | 10 | 1 | 7 |
| Menaces de violences | 75 | 59 | 82 | 78 | 39 | 180 |
| Atteintes aux biens | 1 238 | 2 701 | 1 875 | 1 240 | 2 127 | 4 637 |
| Vols à main armée (armes à feu) | 0 | 4 | 1 | 4 | 3 | 7 |
| Vols avec violences sans arme à feu | 55 | 197 | 148 | 84 | 70 | 97 |
| Vols avec entrée par ruse | 2 | 8 | 4 | 1 | 10 | 23 |
| Cambriolages | 210 | 231 | 152 | 97 | 188 | 397 |
| <i>dont résidences principales</i> | 134 | 166 | 121 | 51 | 131 | 248 |
| <i>résidences secondaires</i> | 5 | 1 | 0 | 0 | 0 | 2 |
| <i>locaux industriels, commerciaux, financiers</i> | 63 | 15 | 8 | 29 | 31 | 87 |
| <i>autres lieux</i> | 8 | 49 | 23 | 17 | 26 | 60 |
| Vols liés à l'automobile et aux deux roues à moteur | 293 | 596 | 390 | 385 | 434 | 1 338 |
| <i>dont vols d'automobiles</i> | 51 | 77 | 89 | 92 | 97 | 165 |
| <i>vols de véhicules de transport avec fret</i> | 0 | 0 | 0 | 0 | 0 | 0 |
| <i>vols de véhicules motorisés à deux roues</i> | 9 | 124 | 62 | 23 | 36 | 156 |
| <i>vols à la roulotte et d'accessoires sur véhicules immatriculés</i> | 233 | 395 | 239 | 270 | 301 | 1 017 |
| Vols simples au préjudice des particuliers | 308 | 821 | 369 | 183 | 412 | 1 436 |
| <i>dont vols à la tire</i> | 38 | 108 | 27 | 7 | 35 | 179 |
| <i>autres vols au préjudice de particuliers dans des locaux où lieux publics</i> | 224 | 566 | 142 | 122 | 237 | 853 |
| <i>autres vols au préjudice de particuliers dans des locaux où lieux privés</i> | 46 | 147 | 200 | 54 | 140 | 404 |
| Autres vols simples (a l'étéalage, chantiers, etc...) | 118 | 172 | 166 | 52 | 648 | 449 |
| <i>dont vols à l'étéalage</i> | 55 | 124 | 114 | 4 | 579 | 333 |
| <i>vols sur chantiers</i> | 0 | 3 | 9 | 5 | 5 | 10 |
| <i>vols sur exploitations agricoles</i> | 0 | 0 | 0 | 0 | 0 | 0 |
| <i>autres vols au préjudice d'établissements publics où privés</i> | 63 | 45 | 43 | 43 | 64 | 106 |
| Destructions et dégradations de biens | 252 | 672 | 645 | 434 | 362 | 890 |
| <i>dont attentats par explosifs contre les biens publics</i> | 0 | 0 | 0 | 0 | 0 | 0 |
| <i>attentats par explosifs contre les biens privés</i> | 0 | 0 | 0 | 0 | 0 | 0 |
| <i>incendies volontaires contre les biens publics</i> | 6 | 3 | 4 | 7 | 0 | 4 |
| <i>incendies volontaires contre les biens privés</i> | 9 | 15 | 58 | 66 | 11 | 33 |
| <i>autres destructions et dégradations de biens publics</i> | 61 | 32 | 31 | 21 | 12 | 41 |
| <i>destructions et dégradations de véhicules privés</i> | 36 | 184 | 175 | 115 | 125 | 201 |
| <i>autres destructions et dégradations de biens privés</i> | 140 | 438 | 377 | 225 | 214 | 611 |
| Escroqueries et infractions économiques et financières | 308 | 366 | 325 | 309 | 382 | 891 |
| Escroqueries, faux et contrefaçons | 304 | 366 | 308 | 295 | 372 | 809 |
| Délinquance économique et financière | 3 | 0 | 14 | 13 | 8 | 80 |
| Infractions à la législation sur les chèques (sf chèques volés) | 1 | 0 | 3 | 1 | 2 | 2 |
| Criminalité organisée et délinquance spécialisée | 4 | 11 | 29 | 29 | 18 | 26 |
| Infractions révélées par l'action des services | 317 | 265 | 593 | 219 | 392 | 724 |
| Recels | 12 | 17 | 41 | 33 | 39 | 42 |
| Proxénétisme | 0 | 0 | 0 | 0 | 0 | 0 |
| Infractions à la législation sur les stupéfiants | 226 | 168 | 342 | 101 | 205 | 417 |
| <i>dont trafic de stupéfiants</i> | 0 | 3 | 4 | 11 | 0 | 3 |
| <i>usage - revente de stupéfiants</i> | 15 | 4 | 7 | 6 | 7 | 28 |
| <i>usage de stupéfiants</i> | 211 | 160 | 330 | 70 | 194 | 382 |
| Débits de boissons, Alcool, Tabac | 0 | 0 | 0 | 0 | 0 | 0 |
| Délits à la police des étrangers | 30 | 55 | 99 | 41 | 75 | 114 |
| Port ou détention d'armes prohibées | 38 | 19 | 70 | 22 | 55 | 60 |
| Délits des courses et jeux | 0 | 0 | 0 | 0 | 0 | 0 |
| Délits d'interdiction de séjour et de paraître | 1 | 1 | 0 | 0 | 0 | 0 |
| Atteintes à l'environnement | 0 | 0 | 0 | 1 | 0 | 0 |
| Chasse et pêche | 0 | 0 | 0 | 0 | 0 | 0 |
| Faux documents d'identité | 1 | 0 | 12 | 7 | 5 | 1 |
| Faux documents concernant circulation véhicules | 6 | 3 | 11 | 2 | 2 | 2 |
| Autres faux documents administratifs | 1 | 2 | 6 | 2 | 7 | 10 |
| Travail clandestin | 1 | 0 | 11 | 8 | 3 | 74 |
| Emploi d'étranger sans titre de travail | 1 | 0 | 1 | 2 | 1 | 4 |
| Marchandage - prêt de main d'oeuvre | 0 | 0 | 0 | 0 | 0 | 0 |

| Délinquance constatée dans les compagnies de : | Mantes-la-Jolie | Rambouillet | Saint-Germain-en-Laye |
|--|-----------------|--------------|-----------------------|
| Atteintes volontaires à l'intégrité physique | 264 | 348 | 123 |
| Violences physiques non crapuleuses | 157 | 187 | 70 |
| <i>dont homicides et tentatives d'homicides pour autre motifs</i> | 0 | 3 | 0 |
| <i>coups et blessures volontaires</i> | 135 | 164 | 54 |
| <i>prises d'otages dans un autre but, séquestrations</i> | 3 | 4 | 1 |
| <i>homicides commis contre enfants de moins de 15 ans</i> | 0 | 0 | 0 |
| <i>violences, mauvais traitements et abandons d'enfants.</i> | 8 | 4 | 11 |
| <i>violences à dépositaires autorisé</i> | 11 | 12 | 4 |
| Violences physiques crapuleuses | 45 | 62 | 31 |
| <i>dont règlements de compte entre malfaiteurs</i> | 0 | 0 | 1 |
| <i>homicides et tentatives d'homicides pour voler ou à l'occasion de vols</i> | 0 | 0 | 0 |
| <i>prises d'otages à l'occasion de vols</i> | 0 | 1 | 0 |
| <i>vols à main armée (armes à feu)</i> | 2 | 6 | 2 |
| <i>vols avec arme blanche</i> | 10 | 11 | 8 |
| <i>vols avec violence sans arme</i> | 33 | 44 | 20 |
| Violences sexuelles | 14 | 20 | 7 |
| <i>dont viols sur majeur(e)s</i> | 7 | 3 | 4 |
| <i>viols sur mineur(e)s</i> | 1 | 9 | 1 |
| <i>harcèlements sexuels et autres agressions sexuelles contre des majeur(e)s</i> | 1 | 3 | 1 |
| <i>harcèlements sexuels et autres agressions sexuelles contre des mineur(e)s</i> | 5 | 5 | 1 |
| Menaces de violences | 48 | 79 | 15 |
| Atteintes aux biens | 2 897 | 2 949 | 1 134 |
| Vols à main armée (armes à feu) | 2 | 6 | 2 |
| Vols avec violences sans arme à feu | 43 | 55 | 28 |
| Vols avec entrée par ruse | 19 | 17 | 13 |
| Cambriolages | 507 | 557 | 202 |
| <i>dont résidences principales</i> | 384 | 454 | 165 |
| <i>résidences secondaires</i> | 25 | 24 | 4 |
| <i>locaux industriels, commerciaux, financiers</i> | 60 | 57 | 21 |
| <i>autres lieux</i> | 38 | 22 | 12 |
| Vols liés à l'automobile et aux deux roues à moteur | 1 220 | 1 114 | 377 |
| <i>dont vols d'automobiles</i> | 407 | 331 | 96 |
| <i>vols de véhicules de transport avec fret</i> | 1 | 0 | 1 |
| <i>vols de véhicules motorisés à deux roues</i> | 55 | 51 | 18 |
| <i>vols à la roulotte et d'accessoires sur véhicules immatriculés</i> | 757 | 732 | 262 |
| Vols simples au préjudice des particuliers | 718 | 779 | 329 |
| <i>dont vols à la tire</i> | 172 | 187 | 82 |
| <i>autres vols au préjudice de particuliers dans des locaux où lieux publics</i> | 293 | 300 | 157 |
| <i>autres vols au préjudice de particuliers dans des locaux où lieux privés</i> | 253 | 292 | 90 |
| Autres vols simples (a l'étalage, chantiers, etc...) | 168 | 181 | 77 |
| <i>dont vols à l'étalage</i> | 19 | 32 | 29 |
| <i>vols sur chantiers</i> | 49 | 34 | 8 |
| <i>vols sur exploitations agricoles</i> | 14 | 11 | 4 |
| <i>autres vols au préjudice d'établissements publics où privés</i> | 86 | 104 | 36 |
| Destructions et dégradations de biens | 220 | 240 | 106 |
| <i>dont attentats par explosifs contre les biens publics</i> | 0 | 0 | 0 |
| <i>attentats par explosifs contre les biens privés</i> | 0 | 0 | 0 |
| <i>incendies volontaires contre les biens publics</i> | 9 | 6 | 0 |
| <i>incendies volontaires contre les biens privés</i> | 20 | 32 | 10 |
| <i>autres destructions et dégradations de biens publics</i> | 70 | 70 | 18 |
| <i>destructions et dégradations de véhicules privés</i> | 62 | 70 | 38 |
| <i>autres destructions et dégradations de biens privés</i> | 59 | 62 | 40 |
| Escroqueries et infractions économiques et financières | 245 | 293 | 124 |
| Escroqueries, faux et contrefaçons | 214 | 248 | 101 |
| Délinquance économique et financière | 27 | 41 | 19 |
| Infractions à la législation sur les chèques (sf chèques volés) | 4 | 4 | 4 |
| Criminalité organisée et délinquance spécialisée | 18 | 27 | 14 |
| Infractions révélées par l'action des services | 224 | 240 | 135 |
| Recels | 54 | 30 | 32 |
| Proxénétisme | 0 | 0 | 0 |
| Infractions à la législation sur les stupéfiants | 129 | 110 | 56 |
| <i>dont trafic de stupéfiants</i> | 4 | 5 | 1 |
| <i>usage - revente de stupéfiants</i> | 21 | 12 | 3 |
| <i>usage de stupéfiants</i> | 90 | 80 | 47 |
| Débîts de boissons, Alcool, Tabac | 0 | 0 | 2 |
| Délits à la police des étrangers | 12 | 30 | 23 |
| Port ou détention d'armes prohibées | 10 | 8 | 4 |
| Délits des courses et jeux | 0 | 0 | 0 |
| Délits d'interdiction de séjour et de paraître | 0 | 0 | 0 |
| Atteintes à l'environnement | 3 | 19 | 0 |
| Chasse et pêche | 1 | 2 | 0 |
| Faux documents d'identité | 5 | 4 | 3 |
| Faux documents concernant circulation véhicules | 1 | 5 | 2 |
| Autres faux documents administratifs | 1 | 5 | 2 |
| Travail clandestin | 8 | 19 | 10 |
| Emploi d'étranger sans titre de travail | 0 | 7 | 1 |
| Marchandage - prêt de main d'oeuvre | 0 | 1 | 0 |

DÉPARTEMENT DE L'ESSONNE (91)

| Données départementales année 2010 (services de police et unités de gendarmerie) | Gendarmerie nationale | | | Police nationale | | | Total | |
|---|-----------------------|----------------|--------------------|------------------|----------------|--------------------|---------------|----------------|
| | nombre | variation | part dans le total | nombre | variation | part dans le total | nombre | variation |
| Atteintes volontaires à l'Intégrité physique | 1 543 | 2,39% | 13,57 | 9 824 | -1,28% | 86,43 | 11 367 | -0,79% |
| Violences physiques non crapuleuses | 868 | 1,40% | 14,80 | 4 997 | 4,06% | 85,20 | 5 865 | 3,66% |
| <i>dont homicides et tentatives d'homicides pour autre motifs</i> | 4 | 33,33% | 11,43 | 31 | -44,64% | 88,57 | 35 | -40,68% |
| <i>coups et blessures volontaires</i> | 717 | 2,43% | 16,01 | 3 761 | 0,72% | 83,99 | 4 478 | 0,99% |
| <i>prises d'otages dans un autre but, séquestrations</i> | 6 | 0,00% | 10,34 | 52 | -10,34% | 89,66 | 58 | -9,38% |
| <i>homicides commis contre enfants de moins de 15 ans</i> | 0 | - | - | 0 | -100,00% | - | 0 | -100,00% |
| <i>violences, mauvais traitements et abandons d'enfants.</i> | 29 | -48,21% | 8,26 | 322 | 16,67% | 91,74 | 351 | 5,72% |
| <i>violences à dépositaires autorité</i> | 112 | 23,08% | 11,88 | 831 | 22,75% | 88,12 | 943 | 22,79% |
| Violences physiques crapuleuses | 308 | 0,98% | 10,18 | 2 719 | -12,94% | 89,82 | 3 027 | -11,70% |
| <i>dont règlements de compte entre malfaiteurs</i> | 0 | - | - | 1 | - | 100,00 | 1 | - |
| <i>homicides et tentatives d'homicides pour voler ou à l'occasion de vols</i> | 0 | - | - | 2 | 100,00% | 100,00 | 2 | 100,00% |
| <i>prises d'otages à l'occasion de vols</i> | 0 | - | - | 0 | -100,00% | - | 0 | -100,00% |
| <i>vols à main armée (armes à feu)</i> | 36 | -33,33% | 24,16 | 113 | -34,30% | 75,84 | 149 | -34,07% |
| <i>vols avec arme blanche</i> | 49 | -7,55% | 14,50 | 289 | 1,40% | 85,50 | 338 | 0,00% |
| <i>vols avec violence sans arme</i> | 223 | 12,63% | 8,79 | 2 314 | -13,14% | 91,21 | 2 537 | -11,36% |
| Violences sexuelles | 66 | -18,52% | 13,10 | 438 | 9,50% | 86,90 | 504 | 4,78% |
| <i>dont viols sur majeur(e)s</i> | 14 | -12,50% | 14,00 | 86 | 8,86% | 86,00 | 100 | 5,26% |
| <i>viols sur mineur(e)s</i> | 15 | -28,57% | 12,61 | 104 | 14,29% | 87,39 | 119 | 6,25% |
| <i>harcèlements sexuels et autres agressions sexuelles contre des majeur(e)s</i> | 16 | 6,67% | 14,55 | 94 | -16,81% | 85,45 | 110 | -14,06% |
| <i>harcèlements sexuels et autres agressions sexuelles contre des mineur(e)s</i> | 21 | -27,59% | 12,00 | 154 | 31,62% | 88,00 | 175 | 19,86% |
| Menaces de violences | 301 | 13,58% | 15,27 | 1 670 | 2,71% | 84,73 | 1 971 | 4,23% |
| Atteintes aux biens | 9 794 | -6,18% | 22,06 | 34 596 | -3,90% | 77,94 | 44 390 | -4,41% |
| Vols à main armée (armes à feu) | 36 | -33,33% | 24,16 | 113 | -34,30% | 75,84 | 149 | -34,07% |
| Vols avec violences sans arme à feu | 272 | 8,37% | 9,46 | 2 603 | -11,73% | 90,54 | 2 875 | -10,16% |
| Vols avec entrée par ruse | 41 | -24,07% | 23,84 | 131 | -2,24% | 76,16 | 172 | -8,51% |
| Cambriolages | 1 673 | -11,81% | 27,10 | 4 501 | 8,56% | 72,90 | 6 174 | 2,17% |
| <i>dont vols par effraction de résidences principales et secondaires</i> | 1 259 | -10,65% | 27,58 | 3 306 | 12,95% | 72,42 | 4 565 | 5,28% |
| <i>vols par effraction de locaux industriels, commerciaux ou financiers</i> | 229 | -18,51% | 30,01 | 534 | -7,29% | 69,99 | 763 | -10,97% |
| Vols liés à l'automobile et aux deux roues à moteur | 3 836 | -5,31% | 28,43 | 9 655 | -2,77% | 71,57 | 13 491 | -3,50% |
| Vols simples au préjudice des particuliers | 2 564 | -5,07% | 25,76 | 7 388 | 10,19% | 74,24 | 9 952 | 5,80% |
| Autres vols simples (a l'étalage, chantiers, etc...) | 801 | 24,96% | 26,95 | 2 171 | -1,54% | 73,05 | 2 972 | 4,43% |
| Destructions et dégradations de biens | 571 | -27,72% | 6,64 | 8 034 | -17,67% | 93,36 | 8 605 | -18,42% |
| Escroqueries et infractions économiques et financières | 1 229 | 40,62% | 24,10 | 3 870 | 0,55% | 75,90 | 5 099 | 7,96% |
| Escroqueries, faux et contrefaçons | 1 127 | 42,66% | 23,60 | 3 648 | 1,14% | 76,40 | 4 775 | 8,60% |
| Délinquance économique et financière | 85 | 18,06% | 30,69 | 192 | -0,52% | 69,31 | 277 | 4,53% |
| Infractions à la législation sur les chèques (sf chèques volés) | 17 | 41,67% | 36,17 | 30 | -38,78% | 63,83 | 47 | -22,95% |
| Criminalité organisée et délinquance spécialisée | 121 | -8,33% | 18,39 | 537 | -15,83% | 81,61 | 658 | -14,55% |
| Phénomènes de type urbain | 117 | 24,47% | 11,16 | 931 | 25,81% | 88,84 | 1 048 | 25,66% |
| Violences à dépositaires de l'autorité | 112 | 23,08% | 11,88 | 831 | 22,75% | 88,12 | 943 | 22,79% |
| Violences entre bande | 5 | 66,67% | 4,76 | 100 | 58,73% | 95,24 | 105 | 59,09% |
| Interventions pour différends familiaux | 82 | -28,07% | 1,62 | 4 965 | 3,24% | 98,38 | 5 047 | 2,52% |
| Infractions révélées par l'action des services | 1 049 | 12,67% | 12,97 | 7 038 | -4,18% | 87,03 | 8 087 | -2,28% |
| Recels | 155 | -25,48% | 21,12 | 579 | -3,82% | 78,88 | 734 | -9,38% |
| Proxénétisme | 0 | -100,00% | - | 7 | 75,00% | 100,00 | 7 | 16,67% |
| Infractions à la législation sur les stupéfiants | 459 | 21,43% | 10,02 | 4 123 | -4,21% | 89,98 | 4 582 | -2,14% |
| <i>dont trafic et revente de stupéfiants</i> | 114 | 65,22% | 24,15 | 358 | 1,13% | 75,85 | 472 | 11,58% |
| Débites de boissons, Alcool, Tabac | 6 | 20,00% | 50,00 | 6 | -14,29% | 50,00 | 12 | 0,00% |
| Délits à la police des étrangers | 280 | 35,92% | 19,11 | 1 185 | -8,85% | 80,89 | 1 465 | -2,72% |
| Port ou détention d'armes prohibées | 66 | 53,49% | 8,12 | 747 | -0,66% | 91,88 | 813 | 2,26% |
| Délits des courses et jeux | 0 | - | - | 3 | 200,00% | 100,00 | 3 | 200,00% |
| Délits d'interdiction de séjour et de paraître | 1 | -50,00% | 33,33 | 2 | 100,00% | 66,67 | 3 | 0,00% |
| Atteintes à l'environnement | 13 | -13,33% | 52,00 | 12 | 100,00% | 48,00 | 25 | 19,05% |
| Chasse et pêche | 0 | -100,00% | - | 0 | -100,00% | - | 0 | -100,00% |
| Faux documents d'identité | 8 | -60,00% | 6,45 | 116 | -4,13% | 93,55 | 124 | -12,06% |
| Faux documents concernant circulation véhicules | 8 | 0,00% | 8,89 | 82 | 46,43% | 91,11 | 90 | 40,63% |
| Autres faux documents administratifs | 7 | 0,00% | 10,14 | 62 | 1,64% | 89,86 | 69 | 1,47% |
| Travail clandestin | 35 | 20,69% | 31,53 | 76 | -13,64% | 68,47 | 111 | -5,13% |
| Emploi d'étranger sans titre de travail | 10 | 66,67% | 20,83 | 38 | -2,56% | 79,17 | 48 | 6,67% |
| Marchandage - prêt de main d'œuvre | 1 | 0,00% | 100,00 | 0 | -100,00% | - | 1 | -66,67% |
| Infractions routières (*) | 1 183 | 13,75% | 20,33 | 4 635 | -7,63% | 79,67 | 5 818 | -3,96% |
| Conduites sans permis de conduire | 332 | 0,00% | 10,85 | 2 727 | -8,06% | 89,15 | 3 059 | -7,25% |
| Conduites sous l'emprise d'un état alcoolique | 488 | 0,83% | 23,97 | 1 548 | -3,07% | 76,03 | 2 036 | -2,16% |
| Conduites sous l'emprise de produits stupéfiants | 223 | 168,67% | 48,90 | 233 | -23,10% | 51,10 | 456 | 18,13% |
| Conduites sous l'emprise d'un état alcoolique et sous l'emprise de produits stupéfiants | 5 | -16,67% | 18,52 | 22 | 57,14% | 81,48 | 27 | 35,00% |
| Les grands excès de vitesse | 135 | 0,00% | 56,25 | 105 | -23,91% | 43,75 | 240 | -12,09% |

Département : ESSONNE (91)
Année 2010

| Délinquance constatée dans les circonscriptions de : | Arpajon | Athis-Mons | Brunoy | Corbeil-Essonnes | Draveil | Étampes | Évry |
|--|----------------|-------------------|---------------|-------------------------|----------------|----------------|--------------|
| Atteintes volontaires à l'intégrité physique | 627 | 359 | 401 | 873 | 491 | 456 | 1 516 |
| Violences physiques non crapuleuses | 387 | 181 | 220 | 433 | 219 | 292 | 636 |
| <i>dont homicides et tentatives d'homicides pour autre motifs</i> | 0 | 2 | 3 | 2 | 2 | 1 | 2 |
| <i>coups et blessures volontaires</i> | 307 | 143 | 142 | 313 | 157 | 245 | 444 |
| <i>prises d'otages dans un autre but, séquestrations</i> | 4 | 2 | 5 | 4 | 3 | 3 | 2 |
| <i>homicides commis contre enfants de moins de 15 ans</i> | 0 | 0 | 0 | 0 | 0 | 0 | 0 |
| <i>violences, mauvais traitements et abandons d'enfants.</i> | 24 | 6 | 24 | 13 | 28 | 5 | 68 |
| <i>violences à dépositaires autorité</i> | 52 | 28 | 46 | 101 | 29 | 38 | 120 |
| Violences physiques crapuleuses | 116 | 74 | 97 | 232 | 145 | 43 | 659 |
| <i>dont règlements de compte entre malfaiteurs</i> | 1 | 0 | 0 | 0 | 0 | 0 | 0 |
| <i>homicides et tentatives d'homicides pour voler ou à l'occasion de vols</i> | 0 | 2 | 0 | 0 | 0 | 0 | 0 |
| <i>prises d'otages à l'occasion de vols</i> | 0 | 0 | 0 | 0 | 0 | 0 | 0 |
| <i>vols à main armée (armes à feu)</i> | 4 | 4 | 5 | 6 | 11 | 2 | 10 |
| <i>vols avec arme blanche</i> | 13 | 8 | 20 | 15 | 23 | 13 | 64 |
| <i>vols avec violence sans arme</i> | 98 | 60 | 72 | 211 | 111 | 28 | 585 |
| Violences sexuelles | 26 | 14 | 13 | 22 | 16 | 18 | 43 |
| <i>dont viols sur majeur(e)s</i> | 6 | 3 | 6 | 3 | 2 | 6 | 9 |
| <i>viols sur mineur(e)s</i> | 2 | 3 | 2 | 3 | 4 | 3 | 4 |
| <i>harcèlements sexuels et autres agressions sexuelles contre des majeur(e)s</i> | 8 | 2 | 1 | 3 | 3 | 5 | 22 |
| <i>harcèlements sexuels et autres agressions sexuelles contre des mineur(e)s</i> | 10 | 6 | 4 | 13 | 7 | 4 | 8 |
| Menaces de violences | 98 | 90 | 71 | 186 | 111 | 103 | 178 |
| Atteintes aux biens | 2 757 | 1 299 | 1 831 | 2 704 | 2 089 | 1 182 | 4 323 |
| Vols à main armée (armes à feu) | 4 | 4 | 5 | 6 | 11 | 2 | 10 |
| Vols avec violences sans arme à feu | 111 | 68 | 92 | 226 | 134 | 41 | 649 |
| Vols avec entrée par ruse | 24 | 14 | 5 | 2 | 4 | 11 | 5 |
| Cambriolages | 426 | 208 | 177 | 199 | 267 | 178 | 467 |
| <i>dont résidences principales</i> | 315 | 169 | 121 | 111 | 215 | 128 | 303 |
| <i>résidences secondaires</i> | 1 | 1 | 5 | 4 | 1 | 0 | 1 |
| <i>locaux industriels, commerciaux, financiers</i> | 59 | 15 | 17 | 14 | 29 | 29 | 61 |
| <i>autres lieux</i> | 51 | 23 | 34 | 70 | 22 | 21 | 102 |
| Vols liés à l'automobile et aux deux roues à moteur | 833 | 390 | 629 | 668 | 611 | 265 | 983 |
| <i>dont vols d'automobiles</i> | 275 | 115 | 123 | 127 | 137 | 66 | 252 |
| <i>vols de véhicules de transport avec fret</i> | 0 | 0 | 1 | 0 | 0 | 0 | 0 |
| <i>vols de véhicules motorisés à deux roues</i> | 71 | 31 | 62 | 48 | 92 | 32 | 92 |
| <i>vols à la roulotte et d'accessoires sur véhicules immatriculés</i> | 487 | 244 | 443 | 493 | 382 | 167 | 639 |
| Vols simples au préjudice des particuliers | 606 | 271 | 421 | 512 | 359 | 310 | 743 |
| <i>dont vols à la tire</i> | 14 | 25 | 182 | 96 | 95 | 54 | 198 |
| <i>autres vols au préjudice de particuliers dans des locaux où lieux publics</i> | 417 | 175 | 161 | 287 | 180 | 153 | 390 |
| <i>autres vols au préjudice de particuliers dans des locaux où lieux privés</i> | 175 | 71 | 78 | 129 | 84 | 103 | 155 |
| Autres vols simples (a l'étalage, chantiers, etc...) | 155 | 40 | 76 | 141 | 106 | 106 | 523 |
| <i>dont vols à l'étalage</i> | 51 | 23 | 48 | 65 | 52 | 48 | 395 |
| <i>vols sur chantiers</i> | 0 | 3 | 3 | 18 | 21 | 3 | 6 |
| <i>vols sur exploitations agricoles</i> | 0 | 0 | 0 | 0 | 0 | 1 | 0 |
| <i>autres vols au préjudice d'établissements publics où privés</i> | 104 | 14 | 25 | 58 | 33 | 54 | 122 |
| Destructions et dégradations de biens | 598 | 304 | 426 | 950 | 597 | 269 | 943 |
| <i>dont attentats par explosifs contre les biens publics</i> | 0 | 0 | 0 | 0 | 0 | 0 | 0 |
| <i>attentats par explosifs contre les biens privés</i> | 0 | 0 | 0 | 0 | 0 | 0 | 0 |
| <i>incendies volontaires contre les biens publics</i> | 5 | 3 | 3 | 9 | 5 | 1 | 4 |
| <i>incendies volontaires contre les biens privés</i> | 40 | 28 | 44 | 151 | 53 | 18 | 155 |
| <i>autres destructions et dégradations de biens publics</i> | 80 | 15 | 34 | 66 | 30 | 18 | 38 |
| <i>destructions et dégradations de véhicules privés</i> | 144 | 87 | 100 | 254 | 163 | 89 | 310 |
| <i>autres destructions et dégradations de biens privés</i> | 329 | 171 | 245 | 470 | 346 | 143 | 436 |
| Escroqueries et infractions économiques et financières | 312 | 212 | 135 | 233 | 328 | 195 | 346 |
| Escroqueries, faux et contrefaçons | 297 | 205 | 129 | 227 | 324 | 191 | 324 |
| Délinquance économique et financière | 13 | 4 | 5 | 6 | 3 | 4 | 21 |
| Infractions à la législation sur les chèques (sf chèques volés) | 2 | 3 | 1 | 0 | 1 | 0 | 1 |
| Criminalité organisée et délinquance spécialisée | 31 | 20 | 17 | 25 | 29 | 21 | 61 |
| Infractions révélées par l'action des services | 320 | 292 | 253 | 392 | 321 | 360 | 802 |
| Recels | 30 | 21 | 25 | 35 | 44 | 22 | 67 |
| Proxénétisme | 0 | 0 | 5 | 0 | 0 | 1 | 1 |
| Infractions à la législation sur les stupéfiants | 209 | 194 | 130 | 247 | 215 | 196 | 394 |
| <i>dont trafic de stupéfiants</i> | 5 | 5 | 0 | 5 | 4 | 9 | 20 |
| <i>usage - revente de stupéfiants</i> | 3 | 2 | 7 | 19 | 7 | 6 | 25 |
| <i>usage de stupéfiants</i> | 200 | 185 | 123 | 220 | 203 | 179 | 349 |
| Débits de boissons, Alcool, Tabac | 0 | 0 | 0 | 3 | 1 | 1 | 0 |
| Délits à la police des étrangers | 23 | 44 | 34 | 43 | 13 | 82 | 174 |
| Port ou détention d'armes prohibées | 38 | 19 | 51 | 51 | 28 | 47 | 115 |
| Délits des courses et jeux | 0 | 0 | 0 | 1 | 0 | 1 | 0 |
| Délits d'interdiction de séjour et de paraître | 0 | 1 | 0 | 0 | 1 | 0 | 0 |
| Atteintes à l'environnement | 0 | 1 | 1 | 0 | 1 | 3 | 0 |
| Chasse et pêche | 0 | 0 | 0 | 0 | 0 | 0 | 0 |
| Faux documents d'identité | 3 | 2 | 1 | 4 | 5 | 2 | 11 |
| Faux documents concernant circulation véhicules | 0 | 5 | 4 | 5 | 6 | 3 | 22 |
| Autres faux documents administratifs | 8 | 2 | 0 | 2 | 4 | 1 | 11 |
| Travail clandestin | 3 | 3 | 1 | 1 | 3 | 1 | 7 |
| Emploi d'étranger sans titre de travail | 6 | 0 | 1 | 0 | 0 | 0 | 0 |
| Marchandage - prêt de main d'œuvre | 0 | 0 | 0 | 0 | 0 | 0 | 0 |

Département : ESSONNE (91) - SUITE
Année 2010

| Délinquance constatée dans les circonscriptions de : | Juvisy-sur-Orge | Longjumeau | Massy | Montgeron | Palaiseau | Sainte-Geneviève-des-Bois | Savigny-sur-Orge |
|--|-----------------|--------------|--------------|--------------|--------------|---------------------------|------------------|
| Atteintes volontaires à l'intégrité physique | 1 371 | 376 | 507 | 490 | 874 | 792 | 450 |
| Violences physiques non crapuleuses | 674 | 211 | 282 | 245 | 454 | 414 | 248 |
| <i>dont homicides et tentatives d'homicides pour autre motifs</i> | 2 | 2 | 0 | 2 | 0 | 2 | 0 |
| <i>coups et blessures volontaires</i> | 501 | 182 | 191 | 189 | 389 | 331 | 177 |
| <i>prises d'otages dans un autre but, séquestrations</i> | 8 | 1 | 3 | 4 | 2 | 3 | 1 |
| <i>homicides commis contre enfants de moins de 15 ans</i> | 0 | 0 | 0 | 0 | 0 | 0 | 0 |
| <i>violences, mauvais traitements et abandons d'enfants.</i> | 47 | 7 | 5 | 19 | 13 | 35 | 5 |
| <i>violences à dépositaires autorité</i> | 116 | 19 | 83 | 31 | 50 | 43 | 65 |
| Violences physiques crapuleuses | 456 | 95 | 140 | 127 | 231 | 160 | 120 |
| <i>dont règlements de compte entre malfaiteurs</i> | 0 | 0 | 0 | 0 | 0 | 0 | 0 |
| <i>homicides et tentatives d'homicides pour voler ou à l'occasion de vols</i> | 0 | 0 | 0 | 0 | 0 | 0 | 0 |
| <i>prises d'otages à l'occasion de vols</i> | 0 | 0 | 0 | 0 | 0 | 0 | 0 |
| <i>vols à main armée (armes à feu)</i> | 17 | 4 | 7 | 8 | 10 | 5 | 7 |
| <i>vols avec arme blanche</i> | 32 | 10 | 13 | 23 | 22 | 23 | 9 |
| <i>vols avec violence sans arme</i> | 407 | 81 | 120 | 96 | 199 | 132 | 104 |
| Violences sexuelles | 53 | 18 | 18 | 18 | 34 | 19 | 16 |
| <i>dont viols sur majeur(e)s</i> | 16 | 5 | 3 | 3 | 11 | 8 | 4 |
| <i>viols sur mineur(e)s</i> | 10 | 4 | 3 | 3 | 3 | 4 | 5 |
| <i>harcèlements sexuels et autres agressions sexuelles contre des majeur(e)s</i> | 12 | 3 | 7 | 6 | 11 | 4 | 5 |
| <i>harcèlements sexuels et autres agressions sexuelles contre des mineur(e)s</i> | 15 | 6 | 5 | 6 | 9 | 3 | 2 |
| Menaces de violences | 188 | 52 | 67 | 100 | 155 | 199 | 66 |
| Atteintes aux biens | 3 728 | 1 274 | 2 292 | 2 462 | 4 001 | 2 995 | 1 586 |
| Vols à main armée (armes à feu) | 17 | 4 | 7 | 8 | 10 | 5 | 7 |
| Vols avec violences sans arme à feu | 439 | 91 | 133 | 119 | 221 | 155 | 113 |
| Vols avec entrée par ruse | 14 | 3 | 5 | 10 | 7 | 22 | 5 |
| Cambriolages | 645 | 145 | 190 | 353 | 608 | 345 | 283 |
| <i>dont résidences principales</i> | 465 | 105 | 104 | 280 | 438 | 266 | 243 |
| <i>résidences secondaires</i> | 8 | 0 | 1 | 10 | 5 | 0 | 2 |
| <i>locaux industriels, commerciaux, financiers</i> | 71 | 26 | 45 | 36 | 51 | 52 | 24 |
| <i>autres lieux</i> | 101 | 14 | 40 | 27 | 114 | 27 | 14 |
| Vols liés à l'automobile et aux deux roues à moteur | 1 031 | 434 | 565 | 950 | 1 001 | 901 | 370 |
| <i>dont vols d'automobiles</i> | 251 | 104 | 112 | 246 | 223 | 234 | 85 |
| <i>vols de véhicules de transport avec fret</i> | 1 | 0 | 0 | 0 | 2 | 1 | 1 |
| <i>vols de véhicules motorisés à deux roues</i> | 87 | 72 | 83 | 98 | 118 | 71 | 40 |
| <i>vols à la roulotte et d'accessoires sur véhicules immatriculés</i> | 692 | 258 | 370 | 606 | 658 | 595 | 244 |
| Vols simples au préjudice des particuliers | 794 | 165 | 565 | 484 | 1 088 | 746 | 320 |
| <i>dont vols à la tire</i> | 148 | 29 | 135 | 60 | 53 | 112 | 41 |
| <i>autres vols au préjudice de particuliers dans des locaux où lieux publics</i> | 446 | 82 | 149 | 301 | 883 | 484 | 197 |
| <i>autres vols au préjudice de particuliers dans des locaux où lieux privés</i> | 200 | 54 | 281 | 123 | 152 | 150 | 82 |
| Autres vols simples (à l'étalage, chantiers, etc...) | 123 | 51 | 207 | 110 | 251 | 242 | 34 |
| <i>dont vols à l'étalage</i> | 63 | 7 | 142 | 59 | 183 | 191 | 3 |
| <i>vols sur chantiers</i> | 14 | 3 | 14 | 14 | 11 | 7 | 4 |
| <i>vols sur exploitations agricoles</i> | 0 | 0 | 0 | 1 | 0 | 0 | 0 |
| <i>autres vols au préjudice d'établissements publics où privés</i> | 46 | 41 | 51 | 36 | 57 | 44 | 27 |
| Destructions et dégradations de biens | 665 | 381 | 620 | 428 | 815 | 579 | 454 |
| <i>dont attentats par explosifs contre les biens publics</i> | 0 | 0 | 0 | 0 | 0 | 0 | 0 |
| <i>attentats par explosifs contre les biens privés</i> | 0 | 0 | 0 | 0 | 0 | 0 | 0 |
| <i>incendies volontaires contre les biens publics</i> | 15 | 4 | 9 | 1 | 10 | 14 | 4 |
| <i>incendies volontaires contre les biens privés</i> | 151 | 49 | 20 | 20 | 34 | 123 | 43 |
| <i>autres destructions et dégradations de biens publics</i> | 71 | 21 | 39 | 25 | 59 | 33 | 26 |
| <i>destructions et dégradations de véhicules privés</i> | 177 | 107 | 213 | 149 | 269 | 185 | 107 |
| <i>autres destructions et dégradations de biens privés</i> | 251 | 200 | 339 | 233 | 443 | 224 | 274 |
| Escroqueries et infractions économiques et financières | 426 | 171 | 333 | 161 | 371 | 354 | 167 |
| Escroqueries, faux et contrefaçons | 401 | 163 | 332 | 152 | 349 | 335 | 164 |
| Délinquance économique et financière | 22 | 5 | 1 | 8 | 16 | 11 | 2 |
| Infractions à la législation sur les chèques (sf chèques volés) | 3 | 3 | 0 | 1 | 6 | 8 | 1 |
| Criminalité organisée et délinquance spécialisée | 80 | 19 | 38 | 20 | 42 | 24 | 12 |
| Infractions révélées par l'action des services | 1 314 | 383 | 476 | 289 | 613 | 426 | 227 |
| Recels | 110 | 21 | 66 | 30 | 31 | 23 | 9 |
| Proxénétisme | 0 | 0 | 0 | 0 | 0 | 0 | 0 |
| Infractions à la législation sur les stupéfiants | 665 | 251 | 287 | 181 | 410 | 310 | 136 |
| <i>dont trafic de stupéfiants</i> | 17 | 9 | 14 | 3 | 7 | 2 | 0 |
| <i>usage - revente de stupéfiants</i> | 65 | 7 | 5 | 4 | 11 | 13 | 3 |
| <i>usage de stupéfiants</i> | 583 | 228 | 267 | 173 | 389 | 293 | 127 |
| Débits de boissons, Alcool, Tabac | 0 | 0 | 0 | 0 | 0 | 0 | 0 |
| Délits à la police des étrangers | 291 | 81 | 74 | 30 | 98 | 40 | 50 |
| Port ou détention d'armes prohibées | 186 | 24 | 39 | 32 | 48 | 39 | 25 |
| Délits des courses et jeux | 0 | 0 | 0 | 0 | 0 | 0 | 0 |
| Délits d'interdiction de séjour et de paraître | 0 | 0 | 0 | 0 | 0 | 0 | 0 |
| Atteintes à l'environnement | 1 | 1 | 0 | 3 | 1 | 0 | 0 |
| Chasse et pêche | 0 | 0 | 0 | 0 | 0 | 0 | 0 |
| Faux documents d'identité | 15 | 1 | 7 | 2 | 11 | 1 | 2 |
| Faux documents concernant circulation véhicules | 24 | 0 | 0 | 3 | 1 | 0 | 3 |
| Autres faux documents administratifs | 13 | 1 | 2 | 2 | 6 | 7 | 1 |
| Travail clandestin | 9 | 0 | 1 | 6 | 4 | 6 | 1 |
| Emploi d'étranger sans titre de travail | 0 | 3 | 0 | 0 | 3 | 0 | 0 |
| Marchandage - prêt de main d'oeuvre | 0 | 0 | 0 | 0 | 0 | 0 | 0 |

| Délinquance constatée dans les compagnies de : | Étampes | Évry | Palaiseau |
|--|--------------|--------------|--------------|
| Atteintes volontaires à l'Intégrité physique | 360 | 705 | 471 |
| Violences physiques non crapuleuses | 187 | 430 | 246 |
| <i>dont homicides et tentatives d'homicides pour autre motifs</i> | <i>0</i> | <i>1</i> | <i>3</i> |
| <i>coups et blessures volontaires</i> | <i>173</i> | <i>319</i> | <i>221</i> |
| <i>prises d'otages dans un autre but, séquestrations</i> | <i>0</i> | <i>2</i> | <i>4</i> |
| <i>homicides commis contre enfants de moins de 15 ans</i> | <i>0</i> | <i>0</i> | <i>0</i> |
| <i>violences, mauvais traitements et abandons d'enfants.</i> | <i>4</i> | <i>17</i> | <i>8</i> |
| <i>violences à dépositaires autorité</i> | <i>10</i> | <i>91</i> | <i>10</i> |
| Violences physiques crapuleuses | 84 | 101 | 122 |
| <i>dont règlements de compte entre malfaiteurs</i> | <i>0</i> | <i>0</i> | <i>0</i> |
| <i>homicides et tentatives d'homicides pour voler ou à l'occasion de vols</i> | <i>0</i> | <i>0</i> | <i>0</i> |
| <i>prises d'otages à l'occasion de vols</i> | <i>0</i> | <i>0</i> | <i>0</i> |
| <i>vols à main armée (armes à feu)</i> | <i>9</i> | <i>9</i> | <i>18</i> |
| <i>vols avec arme blanche</i> | <i>13</i> | <i>18</i> | <i>18</i> |
| <i>vols avec violence sans arme</i> | <i>62</i> | <i>74</i> | <i>86</i> |
| Violences sexuelles | 21 | 23 | 22 |
| <i>dont viols sur majeur(e)s</i> | <i>3</i> | <i>7</i> | <i>4</i> |
| <i>viols sur mineur(e)s</i> | <i>6</i> | <i>4</i> | <i>5</i> |
| <i>harcèlements sexuels et autres agressions sexuelles contre des majeur(e)s</i> | <i>6</i> | <i>8</i> | <i>2</i> |
| <i>harcèlements sexuels et autres agressions sexuelles contre des mineur(e)s</i> | <i>6</i> | <i>4</i> | <i>11</i> |
| Menaces de violences | 68 | 151 | 81 |
| Atteintes aux biens | 2 667 | 3 334 | 3 726 |
| Vols à main armée (armes à feu) | 9 | 9 | 18 |
| Vols avec violences sans arme à feu | 75 | 92 | 104 |
| Vols avec entrée par ruse | 15 | 14 | 9 |
| Cambriolages | 574 | 577 | 519 |
| <i>dont résidences principales</i> | <i>420</i> | <i>417</i> | <i>375</i> |
| <i>résidences secondaires</i> | <i>21</i> | <i>17</i> | <i>9</i> |
| <i>locaux industriels, commerciaux, financiers</i> | <i>51</i> | <i>87</i> | <i>90</i> |
| <i>autres lieux</i> | <i>82</i> | <i>56</i> | <i>45</i> |
| Vols liés à l'automobile et aux deux roues à moteur | 972 | 1 316 | 1 542 |
| <i>dont vols d'automobiles</i> | <i>295</i> | <i>326</i> | <i>475</i> |
| <i>vols de véhicules de transport avec fret</i> | <i>1</i> | <i>2</i> | <i>1</i> |
| <i>vols de véhicules motorisés à deux roues</i> | <i>53</i> | <i>73</i> | <i>87</i> |
| <i>vols à la roulotte et d'accessoires sur véhicules immatriculés</i> | <i>623</i> | <i>915</i> | <i>979</i> |
| Vols simples au préjudice des particuliers | 728 | 829 | 976 |
| <i>dont vols à la tire</i> | <i>171</i> | <i>183</i> | <i>143</i> |
| <i>autres vols au préjudice de particuliers dans des locaux où lieux publics</i> | <i>295</i> | <i>382</i> | <i>494</i> |
| <i>autres vols au préjudice de particuliers dans des locaux où lieux privés</i> | <i>262</i> | <i>264</i> | <i>339</i> |
| Autres vols simples (a l'étalement, chantiers, etc...) | 161 | 271 | 351 |
| <i>dont vols à l'étalement</i> | <i>26</i> | <i>78</i> | <i>109</i> |
| <i>vols sur chantiers</i> | <i>38</i> | <i>46</i> | <i>38</i> |
| <i>vols sur exploitations agricoles</i> | <i>18</i> | <i>5</i> | <i>9</i> |
| <i>autres vols au préjudice d'établissements publics où privés</i> | <i>79</i> | <i>142</i> | <i>195</i> |
| Destructions et dégradations de biens | 133 | 226 | 207 |
| <i>dont attentats par explosifs contre les biens publics</i> | <i>0</i> | <i>0</i> | <i>0</i> |
| <i>attentats par explosifs contre les biens privés</i> | <i>0</i> | <i>0</i> | <i>0</i> |
| <i>incendies volontaires contre les biens publics</i> | <i>2</i> | <i>6</i> | <i>5</i> |
| <i>incendies volontaires contre les biens privés</i> | <i>16</i> | <i>37</i> | <i>19</i> |
| <i>autres destructions et dégradations de biens publics</i> | <i>51</i> | <i>65</i> | <i>51</i> |
| <i>destructions et dégradations de véhicules privés</i> | <i>35</i> | <i>67</i> | <i>67</i> |
| <i>autres destructions et dégradations de biens privés</i> | <i>29</i> | <i>51</i> | <i>65</i> |
| Escroqueries et infractions économiques et financières | 260 | 550 | 412 |
| Escroqueries, faux et contrefaçons | 239 | 521 | 366 |
| Délinquance économique et financière | 17 | 24 | 38 |
| Infractions à la législation sur les chèques (sf chèques volés) | 4 | 5 | 8 |
| Criminalité organisée et délinquance spécialisée | 26 | 44 | 50 |
| Infractions révélées par l'action des services | 197 | 349 | 360 |
| Recels | 24 | 86 | 44 |
| Proxénétisme | 0 | 0 | 0 |
| Infractions à la législation sur les stupéfiants | 128 | 134 | 189 |
| <i>dont trafic de stupéfiants</i> | <i>8</i> | <i>19</i> | <i>16</i> |
| <i>usage - revente de stupéfiants</i> | <i>27</i> | <i>16</i> | <i>28</i> |
| <i>usage de stupéfiants</i> | <i>88</i> | <i>74</i> | <i>130</i> |
| Débits de boissons, Alcool, Tabac | 1 | 3 | 2 |
| Délits à la police des étrangers | 13 | 76 | 63 |
| Port ou détention d'armes prohibées | 15 | 27 | 24 |
| Délits des courses et jeux | 0 | 0 | 0 |
| Délits d'interdiction de séjour et de paraître | 1 | 0 | 0 |
| Atteintes à l'environnement | 5 | 2 | 6 |
| Chasse et pêche | 0 | 0 | 0 |
| Faux documents d'identité | 3 | 2 | 3 |
| Faux documents concernant circulation véhicules | 1 | 3 | 4 |
| Autres faux documents administratifs | 1 | 1 | 4 |
| Travail clandestin | 5 | 11 | 15 |
| Emploi d'étranger sans titre de travail | 0 | 4 | 5 |
| Marchandage - prêt de main d'œuvre | 0 | 0 | 1 |

DÉPARTEMENT DES HAUTS-DE-SEINE (92)

| Données départementales année 2010 (services de police et unités de gendarmerie) | Gendarmerie nationale | | | Police nationale | | | Total | |
|---|-----------------------|-----------------|--------------------|------------------|----------------|--------------------|---------------|----------------|
| | nombre | variation | part dans le total | nombre | variation | part dans le total | nombre | variation |
| Atteintes volontaires à l'Intégrité physique | 0 | -100,00% | - | 13 605 | 3,23% | 100,00 | 13 605 | 3,17% |
| Violences physiques non crapuleuses | 0 | -100,00% | - | 5 488 | 0,09% | 100,00 | 5 488 | 0,02% |
| <i>dont homicides et tentatives d'homicides pour autre motifs</i> | 0 | - | - | 47 | 51,61% | 100,00 | 47 | 51,61% |
| <i>coups et blessures volontaires</i> | 0 | -100,00% | - | 4 067 | -3,17% | 100,00 | 4 067 | -3,24% |
| <i>prises d'otages dans un autre but, séquestrations</i> | 0 | - | - | 50 | -7,41% | 100,00 | 50 | -7,41% |
| <i>homicides commis contre enfants de moins de 15 ans</i> | 0 | - | - | 0 | - | - | 0 | - |
| <i>violences, mauvais traitements et abandons d'enfants.</i> | 0 | -100,00% | - | 384 | 6,08% | 100,00 | 384 | 5,79% |
| <i>violences à dépositaires autorité</i> | 0 | - | - | 940 | 12,44% | 100,00 | 940 | 12,44% |
| Violences physiques crapuleuses | 0 | -100,00% | - | 4 966 | 6,38% | 100,00 | 4 966 | 6,36% |
| <i>dont règlements de compte entre malfaiteurs</i> | 0 | - | - | 3 | 200,00% | 100,00 | 3 | 200,00% |
| <i>homicides et tentatives d'homicides pour voler ou à l'occasion de vols</i> | 0 | - | - | 3 | 50,00% | 100,00 | 3 | 50,00% |
| <i>prises d'otages à l'occasion de vols</i> | 0 | - | - | 0 | - | - | 0 | - |
| <i>vols à main armée (armes à feu)</i> | 0 | - | - | 176 | -26,97% | 100,00 | 176 | -26,97% |
| <i>vols avec arme blanche</i> | 0 | - | - | 338 | 28,52% | 100,00 | 338 | 28,52% |
| <i>vols avec violence sans arme</i> | 0 | -100,00% | - | 4 446 | 6,85% | 100,00 | 4 446 | 6,82% |
| Violences sexuelles | 0 | -100,00% | - | 573 | 8,94% | 100,00 | 573 | 8,52% |
| <i>dont viols sur majeur(e)s</i> | 0 | - | - | 145 | 14,17% | 100,00 | 145 | 14,17% |
| <i>viols sur mineur(e)s</i> | 0 | - | - | 112 | 19,15% | 100,00 | 112 | 19,15% |
| <i>harcèlements sexuels et autres agressions sexuelles contre des majeur(e)s</i> | 0 | -100,00% | - | 141 | -0,70% | 100,00 | 141 | -1,40% |
| <i>harcèlements sexuels et autres agressions sexuelles contre des mineur(e)s</i> | 0 | -100,00% | - | 175 | 7,36% | 100,00 | 175 | 6,71% |
| Menaces de violences | 0 | -100,00% | - | 2 578 | 3,04% | 100,00 | 2 578 | 3,00% |
| Atteintes aux biens | 16 | -78,38% | 0,03 | 62 316 | 1,47% | 99,97 | 62 332 | 1,38% |
| Vols à main armée (armes à feu) | 0 | - | - | 176 | -26,97% | 100,00 | 176 | -26,97% |
| Vols avec violences sans arme à feu | 0 | -100,00% | - | 4 784 | 8,14% | 100,00 | 4 784 | 8,11% |
| Vols avec entrée par ruse | 0 | -100,00% | - | 370 | 13,85% | 100,00 | 370 | 13,15% |
| Cambriolages | 2 | -33,33% | 0,04 | 5 010 | 0,26% | 99,96 | 5 012 | 0,24% |
| <i>dont vols par effraction de résidences principales et secondaires</i> | 0 | -100,00% | - | 3 377 | 7,62% | 100,00 | 3 377 | 7,51% |
| <i>vols par effraction de locaux industriels, commerciaux ou financiers</i> | 0 | - | - | 813 | -15,49% | 100,00 | 813 | -15,49% |
| Vols liés à l'automobile et aux deux roues à moteur | 3 | -84,21% | 0,02 | 15 540 | -6,36% | 99,98 | 15 543 | -6,45% |
| Vols simples au préjudice des particuliers | 8 | -82,61% | 0,04 | 19 219 | 10,15% | 99,96 | 19 227 | 9,91% |
| Autres vols simples (a l'étalage, chantiers, etc...) | 2 | 0,00% | 0,05 | 4 129 | 7,50% | 99,95 | 4 131 | 7,49% |
| Destructions et dégradations de biens | 1 | 0,00% | 0,01 | 13 088 | -3,34% | 99,99 | 13 089 | -3,34% |
| Escroqueries et infractions économiques et financières | 87 | -73,64% | 0,79 | 10 978 | 1,52% | 99,21 | 11 065 | -0,71% |
| Escroqueries, faux et contrefaçons | 35 | -69,03% | 0,33 | 10 666 | 1,76% | 99,67 | 10 701 | 1,00% |
| Délinquance économique et financière | 52 | -75,81% | 15,52 | 283 | -8,41% | 84,48 | 335 | -36,07% |
| Infractions à la législation sur les chèques (sf chèques volés) | 0 | -100,00% | - | 29 | 26,09% | 100,00 | 29 | 16,00% |
| Criminalité organisée et délinquance spécialisée | 8 | -78,95% | 1,11 | 713 | -15,22% | 98,89 | 721 | -17,97% |
| Phénomènes de type urbain | 0 | - | - | 967 | 11,53% | 100,00 | 967 | 11,53% |
| Violences à dépositaires de l'autorité | 0 | - | - | 940 | 12,44% | 100,00 | 940 | 12,44% |
| Violences entre bande | 0 | - | - | 27 | -12,90% | 100,00 | 27 | -12,90% |
| Interventions pour différends familiaux | 0 | - | - | 7 085 | -0,55% | 100,00 | 7 085 | -0,55% |
| Infractions révélées par l'action des services | 123 | -76,75% | 1,20 | 10 123 | -3,93% | 98,80 | 10 246 | -7,41% |
| Recels | 3 | -78,57% | 0,34 | 875 | -13,19% | 99,66 | 878 | -14,09% |
| Proxénétisme | 0 | - | - | 6 | 100,00% | 100,00 | 6 | 100,00% |
| Infractions à la législation sur les stupéfiants | 1 | -92,86% | 0,02 | 4 993 | -3,48% | 99,98 | 4 994 | -3,72% |
| <i>dont trafic et revente de stupéfiants</i> | 0 | -100,00% | - | 473 | 3,28% | 100,00 | 473 | 3,05% |
| Débites de boissons, Alcool, Tabac | 0 | - | - | 3 | -40,00% | 100,00 | 3 | -40,00% |
| Délits à la police des étrangers | 60 | -76,19% | 1,89 | 3 121 | -1,01% | 98,11 | 3 181 | -6,58% |
| Port ou détention d'armes prohibées | 1 | - | 0,13 | 761 | -1,30% | 99,87 | 762 | -1,17% |
| Délits des courses et jeux | 0 | - | - | 1 | -80,00% | 100,00 | 1 | -80,00% |
| Délits d'interdiction de séjour et de paraître | 0 | - | - | 35 | 84,21% | 100,00 | 35 | 84,21% |
| Atteintes à l'environnement | 1 | -50,00% | 20,00 | 4 | 33,33% | 80,00 | 5 | 0,00% |
| Chasse et pêche | 0 | - | - | 0 | - | - | 0 | - |
| Faux documents d'identité | 7 | -77,42% | 8,54 | 75 | -19,35% | 91,46 | 82 | -33,87% |
| Faux documents concernant circulation véhicules | 0 | -100,00% | - | 84 | 44,83% | 100,00 | 84 | 40,00% |
| Autres faux documents administratifs | 1 | -80,00% | 1,35 | 73 | -16,09% | 98,65 | 74 | -19,57% |
| Travail clandestin | 21 | -80,73% | 25,93 | 60 | -37,50% | 74,07 | 81 | -60,49% |
| Emploi d'étranger sans titre de travail | 27 | -72,73% | 45,76 | 32 | -48,39% | 54,24 | 59 | -63,35% |
| Marchandage - prêt de main d'œuvre | 1 | 0,00% | 100,00 | 0 | -100,00% | - | 1 | -50,00% |
| Infractions routières (*) | 0 | -100,00% | - | 4 371 | -14,29% | 100,00 | 4 371 | -14,33% |
| Conduites sans permis de conduire | 0 | -100,00% | - | 2 152 | -15,41% | 100,00 | 2 152 | -15,48% |
| Conduites sous l'emprise d'un état alcoolique | 0 | - | - | 1 833 | -13,86% | 100,00 | 1 833 | -13,86% |
| Conduites sous l'emprise de produits stupéfiants | 0 | - | - | 299 | 8,33% | 100,00 | 299 | 8,33% |
| Conduites sous l'emprise d'un état alcoolique et sous l'emprise de produits stupéfiants | 0 | - | - | 56 | -46,67% | 100,00 | 56 | -46,67% |
| Les grands excès de vitesse | 0 | - | - | 31 | -34,04% | 100,00 | 31 | -34,04% |

| Délinquance constatée dans les circonscriptions de : | Antony | Asnières | Bagneux | Boulogne- Billancourt | Châtenay- Malabry | Clamart |
|--|--------------|--------------|--------------|--------------------------|----------------------|--------------|
| Atteintes volontaires à l'intégrité physique | 629 | 1 069 | 429 | 1 123 | 545 | 456 |
| Violences physiques non crapuleuses | 265 | 397 | 186 | 294 | 228 | 260 |
| <i>dont homicides et tentatives d'homicides pour autre motifs</i> | 2 | 4 | 0 | 1 | 2 | 1 |
| <i>coups et blessures volontaires</i> | 221 | 263 | 134 | 250 | 151 | 209 |
| <i>prises d'otages dans un autre but, séquestrations</i> | 0 | 3 | 1 | 6 | 3 | 1 |
| <i>homicides commis contre enfants de moins de 15 ans</i> | 0 | 0 | 0 | 0 | 0 | 0 |
| <i>violences, mauvais traitements et abandons d'enfants.</i> | 8 | 56 | 27 | 7 | 29 | 7 |
| <i>violences à dépositaires autorité</i> | 34 | 71 | 24 | 30 | 43 | 42 |
| Violences physiques crapuleuses | 235 | 487 | 147 | 584 | 191 | 82 |
| <i>dont règlements de compte entre malfaiteurs</i> | 0 | 0 | 0 | 0 | 0 | 0 |
| <i>homicides et tentatives d'homicides pour voler ou à l'occasion de vols</i> | 0 | 0 | 0 | 0 | 0 | 0 |
| <i>prises d'otages à l'occasion de vols</i> | 0 | 0 | 0 | 0 | 0 | 0 |
| <i>vols à main armée (armes à feu)</i> | 1 | 12 | 9 | 6 | 17 | 24 |
| <i>vols avec arme blanche</i> | 36 | 18 | 13 | 36 | 23 | 15 |
| <i>vols avec violence sans arme</i> | 198 | 457 | 125 | 542 | 151 | 43 |
| Violences sexuelles | 17 | 30 | 8 | 43 | 27 | 12 |
| <i>dont viols sur majeur(e)s</i> | 4 | 12 | 3 | 10 | 7 | 3 |
| <i>viols sur mineur(e)s</i> | 1 | 3 | 0 | 10 | 8 | 1 |
| <i>harcèlements sexuels et autres agressions sexuelles contre des majeur(e)s</i> | 4 | 10 | 1 | 11 | 7 | 3 |
| <i>harcèlements sexuels et autres agressions sexuelles contre des mineur(e)s</i> | 8 | 5 | 4 | 12 | 5 | 5 |
| Menaces de violences | 112 | 155 | 88 | 202 | 99 | 102 |
| Atteintes aux biens | 3 382 | 4 662 | 1 268 | 5 249 | 2 815 | 2 582 |
| Vols à main armée (armes à feu) | 1 | 12 | 9 | 6 | 17 | 24 |
| Vols avec violences sans arme à feu | 234 | 475 | 138 | 578 | 174 | 58 |
| Vols avec entrée par ruse | 46 | 8 | 11 | 89 | 21 | 12 |
| Cambriolages | 315 | 492 | 103 | 305 | 257 | 210 |
| <i>dont résidences principales</i> | 246 | 404 | 77 | 175 | 176 | 157 |
| <i>résidences secondaires</i> | 0 | 3 | 1 | 1 | 1 | 3 |
| <i>locaux industriels, commerciaux, financiers</i> | 37 | 31 | 12 | 77 | 25 | 22 |
| <i>autres lieux</i> | 32 | 54 | 13 | 52 | 55 | 28 |
| Vols liés à l'automobile et aux deux roues à moteur | 588 | 1 298 | 340 | 1 238 | 750 | 629 |
| <i>dont vols d'automobiles</i> | 94 | 128 | 59 | 142 | 78 | 137 |
| <i>vols de véhicules de transport avec fret</i> | 0 | 0 | 0 | 0 | 0 | 0 |
| <i>vols de véhicules motorisés à deux roues</i> | 74 | 213 | 58 | 221 | 118 | 117 |
| <i>vols à la roulotte et d'accessoires sur véhicules immatriculés</i> | 420 | 957 | 223 | 875 | 554 | 375 |
| Vols simples au préjudice des particuliers | 1 306 | 1 243 | 275 | 1 795 | 649 | 690 |
| <i>dont vols à la tire</i> | 59 | 145 | 45 | 143 | 133 | 96 |
| <i>autres vols au préjudice de particuliers dans des locaux où lieux publics</i> | 936 | 791 | 160 | 1 287 | 287 | 386 |
| <i>autres vols au préjudice de particuliers dans des locaux où lieux privés</i> | 311 | 307 | 70 | 365 | 229 | 208 |
| Autres vols simples (a l'étalage, chantiers, etc...) | 145 | 123 | 55 | 387 | 74 | 121 |
| <i>dont vols à l'étalage</i> | 68 | 51 | 27 | 217 | 16 | 27 |
| <i>vols sur chantiers</i> | 3 | 10 | 7 | 36 | 7 | 6 |
| <i>vols sur exploitations agricoles</i> | 0 | 0 | 0 | 0 | 0 | 0 |
| <i>autres vols au préjudice d'établissements publics où privés</i> | 74 | 62 | 21 | 134 | 51 | 88 |
| Destructions et dégradations de biens | 747 | 1 011 | 337 | 851 | 873 | 838 |
| <i>dont attentats par explosifs contre les biens publics</i> | 0 | 0 | 0 | 0 | 0 | 0 |
| <i>attentats par explosifs contre les biens privés</i> | 0 | 0 | 0 | 0 | 0 | 0 |
| <i>incendies volontaires contre les biens publics</i> | 4 | 12 | 1 | 1 | 18 | 12 |
| <i>incendies volontaires contre les biens privés</i> | 12 | 36 | 32 | 3 | 34 | 41 |
| <i>autres destructions et dégradations de biens publics</i> | 59 | 47 | 17 | 20 | 73 | 41 |
| <i>destructions et dégradations de véhicules privés</i> | 266 | 319 | 98 | 234 | 173 | 245 |
| <i>autres destructions et dégradations de biens privés</i> | 406 | 597 | 189 | 593 | 575 | 499 |
| Escroqueries et infractions économiques et financières | 641 | 748 | 328 | 803 | 210 | 511 |
| Escroqueries, faux et contrefaçons | 631 | 740 | 322 | 800 | 202 | 501 |
| Délinquance économique et financière | 7 | 3 | 6 | 3 | 7 | 10 |
| Infractions à la législation sur les chèques (sf chèques volés) | 3 | 5 | 0 | 0 | 1 | 0 |
| Criminalité organisée et délinquance spécialisée | 31 | 24 | 20 | 27 | 28 | 36 |
| Infractions révélées par l'action des services | 430 | 561 | 283 | 502 | 416 | 336 |
| Recels | 38 | 62 | 23 | 45 | 42 | 32 |
| Proxénétisme | 1 | 0 | 0 | 1 | 0 | 0 |
| Infractions à la législation sur les stupéfiants | 185 | 173 | 123 | 172 | 240 | 157 |
| <i>dont trafic de stupéfiants</i> | 15 | 4 | 3 | 2 | 6 | 2 |
| <i>usage - revente de stupéfiants</i> | 9 | 7 | 0 | 8 | 13 | 2 |
| <i>usage de stupéfiants</i> | 159 | 162 | 107 | 162 | 221 | 152 |
| Débits de boissons, Alcool, Tabac | 0 | 0 | 1 | 0 | 0 | 0 |
| Délits à la police des étrangers | 146 | 251 | 93 | 239 | 97 | 94 |
| Port ou détention d'armes prohibées | 43 | 58 | 27 | 27 | 22 | 37 |
| Délits des courses et jeux | 0 | 0 | 0 | 0 | 0 | 0 |
| Délits d'interdiction de séjour et de paraître | 0 | 1 | 1 | 1 | 8 | 0 |
| Atteintes à l'environnement | 0 | 0 | 0 | 0 | 0 | 3 |
| Chasse et pêche | 0 | 0 | 0 | 0 | 0 | 0 |
| Faux documents d'identité | 5 | 3 | 4 | 7 | 1 | 4 |
| Faux documents concernant circulation véhicules | 1 | 8 | 4 | 4 | 4 | 2 |
| Autres faux documents administratifs | 7 | 2 | 3 | 4 | 0 | 1 |
| Travail clandestin | 2 | 2 | 3 | 2 | 2 | 4 |
| Emploi d'étranger sans titre de travail | 2 | 1 | 1 | 0 | 0 | 2 |
| Marchandage - prêt de main d'œuvre | 0 | 0 | 0 | 0 | 0 | 0 |

Département : HAUTS-DE-SEINE (92) - SUITE

Année 2010

| Délinquance constatée dans les circonscriptions de : | Clichy | Colombes | Courbevoie | Gennevilliers | Issy-les-Moulineaux | La Défense |
|--|--------------|--------------|--------------|---------------|---------------------|--------------|
| Atteintes volontaires à l'Intégrité physique | 922 | 550 | 508 | 660 | 565 | 474 |
| Violences physiques non crapuleuses | 420 | 246 | 239 | 279 | 192 | 69 |
| <i>dont homicides et tentatives d'homicides pour autre motifs</i> | 5 | 1 | 2 | 9 | 0 | 0 |
| <i>coups et blessures volontaires</i> | 348 | 173 | 168 | 182 | 151 | 51 |
| <i>prises d'otages dans un autre but, séquestrations</i> | 3 | 1 | 1 | 8 | 0 | 1 |
| <i>homicides commis contre enfants de moins de 15 ans</i> | 0 | 0 | 0 | 0 | 0 | 0 |
| <i>violences, mauvais traitements et abandons d'enfants.</i> | 23 | 4 | 37 | 32 | 9 | 0 |
| <i>violences à dépositaires autorité</i> | 41 | 67 | 31 | 48 | 32 | 17 |
| Violences physiques crapuleuses | 356 | 206 | 139 | 202 | 221 | 322 |
| <i>dont règlements de compte entre malfaiteurs</i> | 0 | 0 | 0 | 0 | 0 | 0 |
| <i>homicides et tentatives d'homicides pour voler ou à l'occasion de vols</i> | 0 | 0 | 0 | 1 | 0 | 0 |
| <i>prises d'otages à l'occasion de vols</i> | 0 | 0 | 0 | 0 | 0 | 0 |
| <i>vols à main armée (armes à feu)</i> | 7 | 9 | 2 | 11 | 2 | 0 |
| <i>vols avec arme blanche</i> | 12 | 17 | 4 | 14 | 7 | 5 |
| <i>vols avec violence sans arme</i> | 337 | 180 | 133 | 176 | 212 | 317 |
| Violences sexuelles | 40 | 7 | 22 | 27 | 16 | 2 |
| <i>dont viols sur majeur(e)s</i> | 17 | 3 | 7 | 15 | 2 | 1 |
| <i>viols sur mineur(e)s</i> | 1 | 0 | 4 | 6 | 0 | 0 |
| <i>harcèlements sexuels et autres agressions sexuelles contre des majeur(e)s</i> | 7 | 0 | 3 | 3 | 10 | 0 |
| <i>harcèlements sexuels et autres agressions sexuelles contre des mineur(e)s</i> | 15 | 4 | 8 | 3 | 4 | 1 |
| Menaces de violences | 106 | 91 | 108 | 152 | 136 | 81 |
| Atteintes aux biens | 3 283 | 3 058 | 2 409 | 2 439 | 2 631 | 3 355 |
| Vols à main armée (armes à feu) | 7 | 9 | 2 | 11 | 2 | 0 |
| Vols avec violences sans arme à feu | 349 | 197 | 137 | 190 | 219 | 322 |
| Vols avec entrée par ruse | 13 | 8 | 6 | 4 | 7 | 4 |
| Cambriolages | 251 | 311 | 180 | 163 | 192 | 37 |
| <i>dont résidences principales</i> | 140 | 234 | 136 | 71 | 91 | 9 |
| <i>résidences secondaires</i> | 2 | 1 | 0 | 3 | 0 | 1 |
| <i>locaux industriels, commerciaux, financiers</i> | 76 | 29 | 18 | 57 | 30 | 23 |
| <i>autres lieux</i> | 33 | 47 | 26 | 32 | 71 | 4 |
| Vols liés à l'automobile et aux deux roues à moteur | 872 | 988 | 628 | 779 | 492 | 267 |
| <i>dont vols d'automobiles</i> | 127 | 112 | 50 | 150 | 56 | 11 |
| <i>vols de véhicules de transport avec fret</i> | 1 | 0 | 0 | 0 | 0 | 0 |
| <i>vols de véhicules motorisés à deux roues</i> | 175 | 169 | 168 | 65 | 117 | 55 |
| <i>vols à la roulotte et d'accessoires sur véhicules immatriculés</i> | 569 | 707 | 410 | 564 | 319 | 201 |
| Vols simples au préjudice des particuliers | 947 | 769 | 871 | 498 | 937 | 1 442 |
| <i>dont vols à la tire</i> | 326 | 44 | 26 | 63 | 226 | 370 |
| <i>autres vols au préjudice de particuliers dans des locaux où lieux publics</i> | 285 | 458 | 658 | 288 | 396 | 439 |
| <i>autres vols au préjudice de particuliers dans des locaux où lieux privés</i> | 336 | 267 | 187 | 147 | 315 | 633 |
| Autres vols simples (a l'étalage, chantiers, etc...) | 125 | 106 | 102 | 251 | 284 | 1 107 |
| <i>dont vols à l'étalage</i> | 54 | 18 | 34 | 136 | 178 | 951 |
| <i>vols sur chantiers</i> | 2 | 23 | 9 | 13 | 20 | 5 |
| <i>vols sur exploitations agricoles</i> | 1 | 0 | 0 | 0 | 0 | 0 |
| <i>autres vols au préjudice d'établissements publics où privés</i> | 68 | 65 | 59 | 102 | 86 | 151 |
| Destructions et dégradations de biens | 719 | 670 | 483 | 543 | 498 | 176 |
| <i>dont attentats par explosifs contre les biens publics</i> | 0 | 0 | 0 | 0 | 0 | 0 |
| <i>attentats par explosifs contre les biens privés</i> | 0 | 0 | 0 | 1 | 0 | 0 |
| <i>incendies volontaires contre les biens publics</i> | 1 | 6 | 1 | 2 | 2 | 0 |
| <i>incendies volontaires contre les biens privés</i> | 19 | 25 | 3 | 109 | 10 | 9 |
| <i>autres destructions et dégradations de biens publics</i> | 25 | 59 | 43 | 65 | 80 | 4 |
| <i>destructions et dégradations de véhicules privés</i> | 266 | 293 | 155 | 143 | 217 | 74 |
| <i>autres destructions et dégradations de biens privés</i> | 408 | 287 | 281 | 223 | 189 | 89 |
| Escroqueries et infractions économiques et financières | 630 | 588 | 395 | 214 | 421 | 410 |
| Escroqueries, faux et contrefaçons | 611 | 584 | 392 | 211 | 412 | 410 |
| Délinquance économique et financière | 16 | 4 | 2 | 3 | 9 | 0 |
| Infractions à la législation sur les chèques (sf chèques volés) | 3 | 0 | 1 | 0 | 0 | 0 |
| Criminalité organisée et délinquance spécialisée | 31 | 19 | 12 | 45 | 16 | 7 |
| Infractions révélées par l'action des services | 352 | 449 | 346 | 359 | 340 | 438 |
| Recels | 72 | 23 | 31 | 39 | 21 | 10 |
| Proxénétisme | 0 | 0 | 0 | 0 | 0 | 0 |
| Infractions à la législation sur les stupéfiants | 97 | 229 | 137 | 175 | 127 | 188 |
| <i>dont trafic de stupéfiants</i> | 1 | 6 | 1 | 10 | 0 | 1 |
| <i>usage - revente de stupéfiants</i> | 1 | 26 | 1 | 11 | 16 | 1 |
| <i>usage de stupéfiants</i> | 95 | 181 | 135 | 154 | 109 | 186 |
| Débts de boissons, Alcool, Tabac | 0 | 1 | 0 | 0 | 0 | 0 |
| Délits à la police des étrangers | 109 | 126 | 139 | 100 | 150 | 174 |
| Port ou détention d'armes prohibées | 34 | 50 | 26 | 37 | 25 | 61 |
| Délits des courses et jeux | 1 | 0 | 0 | 0 | 0 | 0 |
| Délits d'interdiction de séjour et de paraître | 0 | 14 | 0 | 2 | 0 | 1 |
| Atteintes à l'environnement | 0 | 0 | 0 | 0 | 0 | 0 |
| Chasse et pêche | 0 | 0 | 0 | 0 | 0 | 0 |
| Faux documents d'identité | 8 | 1 | 1 | 1 | 4 | 4 |
| Faux documents concernant circulation véhicules | 13 | 1 | 6 | 1 | 0 | 0 |
| Autres faux documents administratifs | 6 | 2 | 5 | 3 | 9 | 0 |
| Travail clandestin | 7 | 2 | 0 | 1 | 4 | 0 |
| Emploi d'étranger sans titre de travail | 5 | 0 | 1 | 0 | 0 | 0 |
| Marchandage - prêt de main d'œuvre | 0 | 0 | 0 | 0 | 0 | 0 |

Département : HAUTS-DE-SEINE (92) - SUITE

Année 2010

| Délinquance constatée dans les circonscriptions de : | La Garenne-Colombe | Levallois-Perret | Meudon | Montrouge | Nanterre | Neuilly-sur-Seine | Puteaux |
|--|--------------------|------------------|--------------|--------------|--------------|-------------------|--------------|
| Atteintes volontaires à l'intégrité physique | 113 | 469 | 358 | 500 | 1 190 | 248 | 390 |
| Violences physiques non crapuleuses | 59 | 208 | 160 | 257 | 546 | 78 | 139 |
| <i>dont homicides et tentatives d'homicides pour autre motifs</i> | 0 | 0 | 1 | 4 | 5 | 0 | 0 |
| <i>coups et blessures volontaires</i> | 43 | 189 | 130 | 204 | 307 | 61 | 117 |
| <i>prises d'otages dans un autre but, séquestrations</i> | 0 | 1 | 0 | 4 | 4 | 0 | 0 |
| <i>homicides commis contre enfants de moins de 15 ans</i> | 0 | 0 | 0 | 0 | 0 | 0 | 0 |
| <i>violences, mauvais traitements et abandons d'enfants.</i> | 5 | 2 | 14 | 10 | 27 | 2 | 0 |
| <i>violences à dépositaires autorité</i> | 11 | 16 | 15 | 35 | 203 | 15 | 22 |
| Violences physiques crapuleuses | 34 | 145 | 104 | 87 | 308 | 104 | 188 |
| <i>dont règlements de compte entre malfaiteurs</i> | 0 | 0 | 0 | 2 | 0 | 0 | 1 |
| <i>homicides et tentatives d'homicides pour voler ou à l'occasion de vols</i> | 0 | 0 | 0 | 0 | 0 | 0 | 0 |
| <i>prises d'otages à l'occasion de vols</i> | 0 | 0 | 0 | 0 | 0 | 0 | 0 |
| <i>vols à main armée (armes à feu)</i> | 2 | 0 | 2 | 15 | 16 | 3 | 4 |
| <i>vols avec arme blanche</i> | 1 | 12 | 11 | 4 | 38 | 16 | 8 |
| <i>vols avec violence sans arme</i> | 31 | 133 | 91 | 66 | 254 | 85 | 175 |
| Violences sexuelles | 2 | 16 | 16 | 35 | 51 | 11 | 6 |
| <i>dont viols sur majeur(e)s</i> | 1 | 2 | 0 | 15 | 9 | 3 | 1 |
| <i>viols sur mineur(e)s</i> | 0 | 1 | 2 | 12 | 7 | 2 | 1 |
| <i>harcèlements sexuels et autres agressions sexuelles contre des majeur(e)s</i> | 1 | 7 | 5 | 7 | 27 | 4 | 4 |
| <i>harcèlements sexuels et autres agressions sexuelles contre des mineur(e)s</i> | 0 | 6 | 9 | 1 | 8 | 2 | 0 |
| Menaces de violences | 18 | 100 | 78 | 121 | 285 | 55 | 57 |
| Atteintes aux biens | 804 | 2 334 | 1 665 | 1 887 | 4 308 | 2 567 | 1 254 |
| Vols à main armée (armes à feu) | 2 | 0 | 2 | 15 | 16 | 3 | 4 |
| Vols avec violences sans arme à feu | 32 | 145 | 102 | 70 | 292 | 101 | 183 |
| Vols avec entrée par ruse | 7 | 1 | 19 | 10 | 14 | 10 | 4 |
| Cambriolages | 87 | 199 | 216 | 191 | 254 | 191 | 65 |
| <i>dont résidences principales</i> | 72 | 126 | 100 | 126 | 121 | 133 | 42 |
| <i>résidences secondaires</i> | 1 | 0 | 0 | 2 | 0 | 2 | 0 |
| <i>locaux industriels, commerciaux, financiers</i> | 4 | 35 | 40 | 43 | 64 | 30 | 16 |
| <i>autres lieux</i> | 10 | 38 | 76 | 20 | 69 | 26 | 7 |
| Vols liés à l'automobile et aux deux roues à moteur | 240 | 502 | 449 | 601 | 1 314 | 550 | 285 |
| <i>dont vols d'automobiles</i> | 31 | 42 | 73 | 95 | 178 | 69 | 23 |
| <i>vols de véhicules de transport avec fret</i> | 0 | 0 | 0 | 0 | 3 | 0 | 0 |
| <i>vols de véhicules motorisés à deux roues</i> | 47 | 129 | 83 | 162 | 230 | 107 | 76 |
| <i>vols à la roulotte et d'accessoires sur véhicules immatriculés</i> | 162 | 331 | 293 | 344 | 903 | 374 | 186 |
| Vols simples au préjudice des particuliers | 280 | 1 074 | 387 | 618 | 1 020 | 1 323 | 347 |
| <i>dont vols à la tire</i> | 18 | 59 | 92 | 44 | 179 | 116 | 45 |
| <i>autres vols au préjudice de particuliers dans des locaux où lieux publics</i> | 166 | 824 | 134 | 275 | 505 | 982 | 195 |
| <i>autres vols au préjudice de particuliers dans des locaux où lieux privés</i> | 96 | 191 | 161 | 299 | 336 | 225 | 107 |
| Autres vols simples (a l'étalage, chantiers, etc...) | 21 | 134 | 41 | 50 | 263 | 183 | 74 |
| <i>dont vols à l'étalage</i> | 12 | 30 | 7 | 29 | 47 | 84 | 35 |
| <i>vols sur chantiers</i> | 5 | 11 | 7 | 1 | 15 | 2 | 5 |
| <i>vols sur exploitations agricoles</i> | 0 | 0 | 0 | 0 | 0 | 0 | 0 |
| <i>autres vols au préjudice d'établissements publics où privés</i> | 4 | 93 | 27 | 20 | 201 | 97 | 34 |
| Destructions et dégradations de biens | 135 | 279 | 449 | 332 | 1 135 | 206 | 292 |
| <i>dont attentats par explosifs contre les biens publics</i> | 0 | 0 | 0 | 0 | 0 | 0 | 0 |
| <i>attentats par explosifs contre les biens privés</i> | 0 | 0 | 0 | 0 | 0 | 0 | 0 |
| <i>incendies volontaires contre les biens publics</i> | 0 | 0 | 1 | 5 | 20 | 2 | 4 |
| <i>incendies volontaires contre les biens privés</i> | 3 | 2 | 16 | 21 | 89 | 1 | 10 |
| <i>autres destructions et dégradations de biens publics</i> | 8 | 7 | 20 | 25 | 169 | 6 | 20 |
| <i>destructions et dégradations de véhicules privés</i> | 43 | 108 | 94 | 70 | 212 | 59 | 64 |
| <i>autres destructions et dégradations de biens privés</i> | 81 | 162 | 318 | 211 | 645 | 138 | 194 |
| Escroqueries et infractions économiques et financières | 144 | 781 | 218 | 500 | 555 | 377 | 300 |
| Escroqueries, faux et contrefaçons | 142 | 767 | 207 | 488 | 540 | 377 | 296 |
| Délinquance économique et financière | 2 | 9 | 10 | 11 | 12 | 0 | 4 |
| Infractions à la législation sur les chèques (sf chèques volés) | 0 | 5 | 1 | 1 | 3 | 0 | 0 |
| Criminalité organisée et délinquance spécialisée | 7 | 9 | 4 | 38 | 57 | 14 | 16 |
| Infractions révélées par l'action des services | 184 | 224 | 335 | 385 | 1 006 | 271 | 194 |
| Recels | 18 | 26 | 17 | 26 | 181 | 12 | 23 |
| Proxénétisme | 0 | 0 | 0 | 0 | 0 | 0 | 1 |
| Infractions à la législation sur les stupéfiants | 74 | 73 | 136 | 199 | 537 | 112 | 91 |
| <i>dont trafic de stupéfiants</i> | 1 | 0 | 1 | 13 | 24 | 2 | 6 |
| <i>usage - revente de stupéfiants</i> | 1 | 1 | 5 | 2 | 11 | 1 | 0 |
| <i>usage de stupéfiants</i> | 20 | 68 | 130 | 181 | 499 | 88 | 85 |
| Débits de boissons, Alcool, Tabac | 0 | 0 | 0 | 1 | 0 | 0 | 0 |
| Délits à la police des étrangers | 61 | 94 | 142 | 124 | 202 | 126 | 64 |
| Port ou détention d'armes prohibées | 19 | 14 | 28 | 24 | 50 | 11 | 9 |
| Délits des courses et jeux | 0 | 0 | 0 | 0 | 0 | 0 | 0 |
| Délits d'interdiction de séjour et de paraître | 0 | 0 | 0 | 0 | 5 | 1 | 0 |
| Atteintes à l'environnement | 1 | 0 | 0 | 0 | 0 | 0 | 0 |
| Chasse et pêche | 0 | 0 | 0 | 0 | 0 | 0 | 0 |
| Faux documents d'identité | 3 | 2 | 0 | 3 | 5 | 6 | 2 |
| Faux documents concernant circulation véhicules | 5 | 2 | 4 | 0 | 17 | 2 | 0 |
| Autres faux documents administratifs | 1 | 5 | 0 | 0 | 4 | 1 | 2 |
| Travail clandestin | 2 | 6 | 5 | 3 | 3 | 0 | 2 |
| Emploi d'étranger sans titre de travail | 0 | 2 | 3 | 5 | 2 | 0 | 0 |
| Marchandage - prêt de main d'oeuvre | 0 | 0 | 0 | 0 | 0 | 0 | 0 |

| Délinquance constatée dans les circonscriptions de : | Rueil-Malmaison | Saint-Cloud | Sèvres | Suresnes | Vanves | Villeneuve-la-Garenne |
|--|-----------------|--------------|--------------|--------------|--------------|-----------------------|
| Atteintes volontaires à l'intégrité physique | 440 | 263 | 258 | 408 | 469 | 351 |
| Violences physiques non crapuleuses | 182 | 105 | 102 | 206 | 164 | 129 |
| <i>dont homicides et tentatives d'homicides pour autre motifs</i> | <i>1</i> | <i>0</i> | <i>2</i> | <i>1</i> | <i>1</i> | <i>1</i> |
| <i>coups et blessures volontaires</i> | <i>135</i> | <i>87</i> | <i>71</i> | <i>174</i> | <i>128</i> | <i>102</i> |
| <i>prises d'otages dans un autre but, séquestrations</i> | <i>1</i> | <i>0</i> | <i>0</i> | <i>0</i> | <i>6</i> | <i>1</i> |
| <i>homicides commis contre enfants de moins de 15 ans</i> | <i>0</i> | <i>0</i> | <i>0</i> | <i>0</i> | <i>0</i> | <i>0</i> |
| <i>violences, mauvais traitements et abandons d'enfants.</i> | <i>12</i> | <i>9</i> | <i>5</i> | <i>11</i> | <i>14</i> | <i>1</i> |
| <i>violences à dépositaires autorisé</i> | <i>33</i> | <i>9</i> | <i>24</i> | <i>20</i> | <i>15</i> | <i>24</i> |
| Violences physiques crapuleuses | 142 | 96 | 82 | 120 | 215 | 151 |
| <i>dont règlements de compte entre malfaiteurs</i> | <i>0</i> | <i>0</i> | <i>0</i> | <i>0</i> | <i>0</i> | <i>0</i> |
| <i>homicides et tentatives d'homicides pour voler ou à l'occasion de vols</i> | <i>0</i> | <i>0</i> | <i>1</i> | <i>0</i> | <i>0</i> | <i>0</i> |
| <i>prises d'otages à l'occasion de vols</i> | <i>0</i> | <i>0</i> | <i>0</i> | <i>0</i> | <i>0</i> | <i>0</i> |
| <i>vols à main armée (armes à feu)</i> | <i>5</i> | <i>1</i> | <i>2</i> | <i>2</i> | <i>6</i> | <i>5</i> |
| <i>vols avec arme blanche</i> | <i>11</i> | <i>12</i> | <i>1</i> | <i>6</i> | <i>13</i> | <i>2</i> |
| <i>vols avec violence sans arme</i> | <i>126</i> | <i>83</i> | <i>78</i> | <i>112</i> | <i>196</i> | <i>144</i> |
| Violences sexuelles | 15 | 13 | 10 | 13 | 21 | 4 |
| <i>dont viols sur majeur(e)s</i> | <i>2</i> | <i>3</i> | <i>7</i> | <i>4</i> | <i>4</i> | <i>1</i> |
| <i>viols sur mineur(e)s</i> | <i>1</i> | <i>2</i> | <i>1</i> | <i>3</i> | <i>5</i> | <i>0</i> |
| <i>harcèlements sexuels et autres agressions sexuelles contre des majeur(e)s</i> | <i>7</i> | <i>7</i> | <i>0</i> | <i>2</i> | <i>4</i> | <i>2</i> |
| <i>harcèlements sexuels et autres agressions sexuelles contre des mineur(e)s</i> | <i>5</i> | <i>1</i> | <i>2</i> | <i>4</i> | <i>8</i> | <i>1</i> |
| Menaces de violences | 101 | 49 | 64 | 69 | 69 | 67 |
| Atteintes aux biens | 2 178 | 1 770 | 1 602 | 1 468 | 2 342 | 926 |
| Vols à main armée (armes à feu) | 5 | 1 | 2 | 2 | 6 | 5 |
| Vols avec violences sans arme à feu | 137 | 95 | 79 | 118 | 209 | 146 |
| Vols avec entrée par ruse | 9 | 7 | 10 | 7 | 11 | 17 |
| Cambriolages | 220 | 228 | 144 | 131 | 177 | 73 |
| <i>dont résidences principales</i> | <i>159</i> | <i>171</i> | <i>118</i> | <i>88</i> | <i>130</i> | <i>40</i> |
| <i>résidences secondaires</i> | <i>0</i> | <i>4</i> | <i>2</i> | <i>1</i> | <i>0</i> | <i>0</i> |
| <i>locaux industriels, commerciaux, financiers</i> | <i>26</i> | <i>23</i> | <i>10</i> | <i>34</i> | <i>31</i> | <i>10</i> |
| <i>autres lieux</i> | <i>35</i> | <i>30</i> | <i>14</i> | <i>8</i> | <i>16</i> | <i>23</i> |
| Vols liés à l'automobile et aux deux roues à moteur | 662 | 561 | 308 | 361 | 526 | 308 |
| <i>dont vols d'automobiles</i> | <i>92</i> | <i>65</i> | <i>39</i> | <i>36</i> | <i>63</i> | <i>34</i> |
| <i>vols de véhicules de transport avec fret</i> | <i>0</i> | <i>0</i> | <i>0</i> | <i>0</i> | <i>0</i> | <i>0</i> |
| <i>vols de véhicules motorisés à deux roues</i> | <i>121</i> | <i>78</i> | <i>39</i> | <i>86</i> | <i>120</i> | <i>39</i> |
| <i>vols à la roulotte et d'accessoires sur véhicules immatriculés</i> | <i>449</i> | <i>418</i> | <i>230</i> | <i>239</i> | <i>343</i> | <i>235</i> |
| Vols simples au préjudice des particuliers | 395 | 453 | 539 | 506 | 697 | 151 |
| <i>dont vols à la tire</i> | <i>82</i> | <i>52</i> | <i>21</i> | <i>85</i> | <i>161</i> | <i>16</i> |
| <i>autres vols au préjudice de particuliers dans des locaux où lieux publics</i> | <i>169</i> | <i>335</i> | <i>307</i> | <i>291</i> | <i>381</i> | <i>87</i> |
| <i>autres vols au préjudice de particuliers dans des locaux où lieux privés</i> | <i>144</i> | <i>66</i> | <i>211</i> | <i>130</i> | <i>155</i> | <i>48</i> |
| Autres vols simples (a l'étalage, chantiers, etc...) | 136 | 68 | 45 | 66 | 99 | 69 |
| <i>dont vols à l'étalage</i> | <i>81</i> | <i>30</i> | <i>26</i> | <i>21</i> | <i>35</i> | <i>11</i> |
| <i>vols sur chantiers</i> | <i>6</i> | <i>9</i> | <i>4</i> | <i>8</i> | <i>3</i> | <i>15</i> |
| <i>vols sur exploitations agricoles</i> | <i>0</i> | <i>0</i> | <i>0</i> | <i>0</i> | <i>0</i> | <i>0</i> |
| <i>autres vols au préjudice d'établissements publics où privés</i> | <i>49</i> | <i>29</i> | <i>15</i> | <i>37</i> | <i>61</i> | <i>43</i> |
| Destructions et dégradations de biens | 614 | 357 | 475 | 277 | 617 | 157 |
| <i>dont attentats par explosifs contre les biens publics</i> | <i>0</i> | <i>0</i> | <i>0</i> | <i>0</i> | <i>0</i> | <i>0</i> |
| <i>attentats par explosifs contre les biens privés</i> | <i>0</i> | <i>0</i> | <i>0</i> | <i>0</i> | <i>0</i> | <i>0</i> |
| <i>incendies volontaires contre les biens publics</i> | <i>1</i> | <i>2</i> | <i>1</i> | <i>1</i> | <i>4</i> | <i>3</i> |
| <i>incendies volontaires contre les biens privés</i> | <i>24</i> | <i>16</i> | <i>7</i> | <i>4</i> | <i>13</i> | <i>29</i> |
| <i>autres destructions et dégradations de biens publics</i> | <i>25</i> | <i>12</i> | <i>12</i> | <i>22</i> | <i>29</i> | <i>2</i> |
| <i>destructions et dégradations de véhicules privés</i> | <i>128</i> | <i>110</i> | <i>155</i> | <i>73</i> | <i>227</i> | <i>32</i> |
| <i>autres destructions et dégradations de biens privés</i> | <i>436</i> | <i>217</i> | <i>300</i> | <i>177</i> | <i>344</i> | <i>91</i> |
| Escroqueries et infractions économiques et financières | 582 | 185 | 327 | 286 | 302 | 175 |
| Escroqueries, faux et contrefaçons | 580 | 183 | 323 | 279 | 300 | 171 |
| Délinquance économique et financière | 0 | 1 | 4 | 5 | 2 | 4 |
| Infractions à la législation sur les chèques (sf chèques volés) | 2 | 1 | 0 | 2 | 0 | 0 |
| Criminalité organisée et délinquance spécialisée | 21 | 4 | 16 | 17 | 19 | 10 |
| Infractions révélées par l'action des services | 420 | 314 | 323 | 252 | 372 | 211 |
| Recels | 19 | 16 | 10 | 14 | 26 | 22 |
| Proxénétisme | 0 | 0 | 0 | 0 | 0 | 0 |
| Infractions à la législation sur les stupéfiants | 271 | 139 | 172 | 146 | 202 | 75 |
| <i>dont trafic de stupéfiants</i> | <i>7</i> | <i>1</i> | <i>9</i> | <i>13</i> | <i>4</i> | <i>1</i> |
| <i>usage - revente de stupéfiants</i> | <i>3</i> | <i>6</i> | <i>0</i> | <i>0</i> | <i>2</i> | <i>0</i> |
| <i>usage de stupéfiants</i> | <i>261</i> | <i>125</i> | <i>163</i> | <i>128</i> | <i>196</i> | <i>65</i> |
| Débits de boissons, Alcool, Tabac | 0 | 0 | 0 | 0 | 0 | 0 |
| Délits à la police des étrangers | 96 | 117 | 116 | 75 | 102 | 79 |
| Port ou détention d'armes prohibées | 22 | 37 | 20 | 11 | 37 | 26 |
| Délits des courses et jeux | 0 | 0 | 0 | 0 | 0 | 0 |
| Délits d'interdiction de séjour et de paraître | 0 | 0 | 0 | 0 | 0 | 0 |
| Atteintes à l'environnement | 0 | 0 | 0 | 0 | 0 | 0 |
| Chasse et pêche | 0 | 0 | 0 | 0 | 0 | 0 |
| Faux documents d'identité | 3 | 2 | 1 | 1 | 1 | 3 |
| Faux documents concernant circulation véhicules | 5 | 2 | 0 | 1 | 0 | 2 |
| Autres faux documents administratifs | 4 | 0 | 0 | 1 | 2 | 0 |
| Travail clandestin | 0 | 0 | 3 | 0 | 0 | 3 |
| Emploi d'étranger sans titre de travail | 0 | 1 | 1 | 3 | 2 | 1 |
| Marchandage - prêt de main d'œuvre | 0 | 0 | 0 | 0 | 0 | 0 |

| Délinquance constatée dans le groupement de : | Nanterre |
|--|------------|
| <i>l'échelon compagnie n'existe pas dans ce département</i> | |
| Atteintes volontaires à l'Intégrité physique | 0 |
| Violences physiques non crapuleuses | 0 |
| <i>dont homicides et tentatives d'homicides pour autre motifs</i> | 0 |
| <i>coups et blessures volontaires</i> | 0 |
| <i>prises d'otages dans un autre but, séquestrations</i> | 0 |
| <i>homicides commis contre enfants de moins de 15 ans</i> | 0 |
| <i>violences, mauvais traitements et abandons d'enfants.</i> | 0 |
| <i>violences à dépositaires autorité</i> | 0 |
| Violences physiques crapuleuses | 0 |
| <i>dont règlements de compte entre malfaiteurs</i> | 0 |
| <i>homicides et tentatives d'homicides pour voler ou à l'occasion de vols</i> | 0 |
| <i>prises d'otages à l'occasion de vols</i> | 0 |
| <i>vols à main armée (armes à feu)</i> | 0 |
| <i>vols avec arme blanche</i> | 0 |
| <i>vols avec violence sans arme</i> | 0 |
| Violences sexuelles | 0 |
| <i>dont viols sur majeur(e)s</i> | 0 |
| <i>viols sur mineur(e)s</i> | 0 |
| <i>harcèlements sexuels et autres agressions sexuelles contre des majeur(e)s</i> | 0 |
| <i>harcèlements sexuels et autres agressions sexuelles contre des mineur(e)s</i> | 0 |
| Menaces de violences | 0 |
| Atteintes aux biens | 16 |
| Vols à main armée (armes à feu) | 0 |
| Vols avec violences sans arme à feu | 0 |
| Vols avec entrée par ruse | 0 |
| Cambriolages | 2 |
| <i>dont résidences principales</i> | 0 |
| <i>résidences secondaires</i> | 0 |
| <i>locaux industriels, commerciaux, financiers</i> | 0 |
| <i>autres lieux</i> | 2 |
| Vols liés à l'automobile et aux deux roues à moteur | 3 |
| <i>dont vols d'automobiles</i> | 0 |
| <i>vols de véhicules de transport avec fret</i> | 0 |
| <i>vols de véhicules motorisés à deux roues</i> | 1 |
| <i>vols à la roulotte et d'accessoires sur véhicules immatriculés</i> | 2 |
| Vols simples au préjudice des particuliers | 8 |
| <i>dont vols à la tire</i> | 1 |
| <i>autres vols au préjudice de particuliers dans des locaux où lieux publics</i> | 2 |
| <i>autres vols au préjudice de particuliers dans des locaux où lieux privés</i> | 5 |
| Autres vols simples (a l'étalage, chantiers, etc...) | 2 |
| <i>dont vols à l'étalage</i> | 0 |
| <i>vols sur chantiers</i> | 0 |
| <i>vols sur exploitations agricoles</i> | 0 |
| <i>autres vols au préjudice d'établissements publics où privés</i> | 2 |
| Destructions et dégradations de biens | 1 |
| <i>dont attentats par explosifs contre les biens publics</i> | 0 |
| <i>attentats par explosifs contre les biens privés</i> | 0 |
| <i>incendies volontaires contre les biens publics</i> | 0 |
| <i>incendies volontaires contre les biens privés</i> | 0 |
| <i>autres destructions et dégradations de biens publics</i> | 0 |
| <i>destructions et dégradations de véhicules privés</i> | 0 |
| <i>autres destructions et dégradations de biens privés</i> | 1 |
| Escroqueries et infractions économiques et financières | 87 |
| Escroqueries, faux et contrefaçons | 35 |
| Délinquance économique et financière | 52 |
| Infractions à la législation sur les chèques (sf chèques volés) | 0 |
| Criminalité organisée et délinquance spécialisée | 8 |
| Infractions révélées par l'action des services | 123 |
| Recels | 3 |
| Proxénétisme | 0 |
| Infractions à la législation sur les stupéfiants | 1 |
| <i>dont trafic de stupéfiants</i> | 0 |
| <i>usage - revente de stupéfiants</i> | 0 |
| <i>usage de stupéfiants</i> | 0 |
| Débts de boissons, Alcool, Tabac | 0 |
| Délits à la police des étrangers | 60 |
| Port ou détention d'armes prohibées | 1 |
| Délits des courses et jeux | 0 |
| Délits d'interdiction de séjour et de paraître | 0 |
| Atteintes à l'environnement | 1 |
| Chasse et pêche | 0 |
| Faux documents d'identité | 7 |
| Faux documents concernant circulation véhicules | 0 |
| Autres faux documents administratifs | 1 |
| Travail clandestin | 21 |
| Emploi d'étranger sans titre de travail | 27 |
| Marchandage - prêt de main d'œuvre | 1 |

DÉPARTEMENT DE LA SEINE-SAINT-DENIS (93)

| Données départementales année 2010 (services de police et unités de gendarmerie) | Gendarmerie nationale | | | Police nationale | | | Total | |
|---|-----------------------|-----------------|--------------------|------------------|----------------|--------------------|---------------|----------------|
| | nombre | variation | part dans le total | nombre | variation | part dans le total | nombre | variation |
| Atteintes volontaires à l'Intégrité physique | 6 | -66,67% | 0,02 | 30 871 | 7,29% | 99,98 | 30 877 | 7,25% |
| Violences physiques non crapuleuses | 4 | -33,33% | 0,03 | 12 282 | 2,70% | 99,97 | 12 286 | 2,68% |
| <i>dont homicides et tentatives d'homicides pour autre motifs</i> | 0 | - | - | 82 | 5,13% | 100,00 | 82 | 5,13% |
| <i>coups et blessures volontaires</i> | 3 | -40,00% | 0,03 | 9 636 | 1,22% | 99,97 | 9 639 | 1,20% |
| <i>prises d'otages dans un autre but, séquestrations</i> | 0 | -100,00% | - | 178 | 9,88% | 100,00 | 178 | 9,20% |
| <i>homicides commis contre enfants de moins de 15 ans</i> | 0 | - | - | 0 | -100,00% | - | 0 | -100,00% |
| <i>violences, mauvais traitements et abandons d'enfants.</i> | 0 | - | - | 671 | 15,89% | 100,00 | 671 | 15,89% |
| <i>violences à dépositaires autorité</i> | 1 | - | 0,06 | 1 715 | 5,93% | 99,94 | 1 716 | 5,99% |
| Violences physiques crapuleuses | 1 | -66,67% | 0,01 | 13 808 | 11,39% | 99,99 | 13 809 | 11,37% |
| <i>dont règlements de compte entre malfaiteurs</i> | 0 | -100,00% | - | 0 | -100,00% | - | 0 | -100,00% |
| <i>homicides et tentatives d'homicides pour voler ou à l'occasion de vols</i> | 0 | - | - | 7 | -22,22% | 100,00 | 7 | -22,22% |
| <i>prises d'otages à l'occasion de vols</i> | 0 | - | - | 1 | -50,00% | 100,00 | 1 | -50,00% |
| <i>vols à main armée (armes à feu)</i> | 0 | -100,00% | - | 429 | -22,84% | 100,00 | 429 | -22,98% |
| <i>vols avec arme blanche</i> | 0 | -100,00% | - | 489 | -16,98% | 100,00 | 489 | -17,12% |
| <i>vols avec violence sans arme</i> | 1 | - | 0,01 | 12 882 | 14,64% | 99,99 | 12 883 | 14,65% |
| Violences sexuelles | 0 | - | - | 682 | -8,09% | 100,00 | 682 | -8,09% |
| <i>dont viols sur majeur(e)s</i> | 0 | - | - | 251 | -2,71% | 100,00 | 251 | -2,71% |
| <i>viols sur mineur(e)s</i> | 0 | - | - | 127 | -14,77% | 100,00 | 127 | -14,77% |
| <i>harcèlements sexuels et autres agressions sexuelles contre des majeur(e)s</i> | 0 | - | - | 170 | 1,19% | 100,00 | 170 | 1,19% |
| <i>harcèlements sexuels et autres agressions sexuelles contre des mineur(e)s</i> | 0 | - | - | 134 | -19,76% | 100,00 | 134 | -19,76% |
| Menaces de violences | 1 | -88,89% | 0,02 | 4 099 | 11,51% | 99,98 | 4 100 | 11,26% |
| Atteintes aux biens | 380 | 1166,67% | 0,41 | 93 256 | -1,43% | 99,59 | 93 636 | -1,06% |
| Vols à main armée (armes à feu) | 0 | -100,00% | - | 429 | -22,84% | 100,00 | 429 | -22,98% |
| Vols avec violences sans arme à feu | 1 | 0,00% | 0,01 | 13 371 | 13,06% | 99,99 | 13 372 | 13,06% |
| Vols avec entrée par ruse | 3 | 50,00% | 1,33 | 223 | -41,47% | 98,67 | 226 | -40,99% |
| Cambriolages | 8 | 60,00% | 0,09 | 8 546 | 3,10% | 99,91 | 8 554 | 3,13% |
| <i>dont vols par effraction de résidences principales et secondaires</i> | 1 | -66,67% | 0,02 | 6 428 | 5,69% | 99,98 | 6 429 | 5,65% |
| <i>vols par effraction de locaux industriels, commerciaux ou financiers</i> | 6 | 500,00% | 0,53 | 1 133 | -6,83% | 99,47 | 1 139 | -6,41% |
| Vols liés à l'automobile et aux deux roues à moteur | 18 | 800,00% | 0,06 | 28 502 | -3,85% | 99,94 | 28 520 | -3,79% |
| Vols simples au préjudice des particuliers | 303 | 2425,00% | 1,71 | 17 447 | -0,16% | 98,29 | 17 750 | 1,50% |
| Autres vols simples (a l'étalage, chantiers, etc...) | 30 | 1400,00% | 0,67 | 4 415 | -6,80% | 99,33 | 4 445 | -6,20% |
| Destructions et dégradations de biens | 17 | 240,00% | 0,08 | 20 323 | -6,37% | 99,92 | 20 340 | -6,31% |
| Escroqueries et infractions économiques et financières | 55 | -88,93% | 0,55 | 10 012 | 13,60% | 99,45 | 10 067 | 8,13% |
| Escroqueries, faux et contrefaçons | 28 | -37,78% | 0,29 | 9 624 | 13,52% | 99,71 | 9 652 | 13,25% |
| Délinquance économique et financière | 26 | -94,25% | 6,74 | 360 | 20,40% | 93,26 | 386 | -48,60% |
| Infractions à la législation sur les chèques (sf chèques volés) | 1 | - | 3,45 | 28 | -22,22% | 96,55 | 29 | -19,44% |
| Criminalité organisée et délinquance spécialisée | 6 | -88,24% | 0,39 | 1 545 | -3,07% | 99,61 | 1 551 | -5,71% |
| Phénomènes de type urbain | 1 | - | 0,06 | 1 744 | 5,00% | 99,94 | 1 745 | 5,06% |
| Violences à dépositaires de l'autorité | 1 | - | 0,06 | 1 715 | 5,93% | 99,94 | 1 716 | 5,99% |
| Violences entre bande | 0 | - | - | 29 | -30,95% | 100,00 | 29 | -30,95% |
| Interventions pour différends familiaux | 1 | 0,00% | 0,01 | 8 191 | -9,94% | 99,99 | 8 192 | -9,94% |
| Infractions révélées par l'action des services | 76 | -93,01% | 0,47 | 16 066 | -2,00% | 99,53 | 16 142 | -7,66% |
| Recels | 34 | 54,55% | 1,62 | 2 061 | -8,40% | 98,38 | 2 095 | -7,79% |
| Proxénétisme | 0 | - | - | 6 | -25,00% | 100,00 | 6 | -25,00% |
| Infractions à la législation sur les stupéfiants | 7 | -12,50% | 0,09 | 8 210 | 5,57% | 99,91 | 8 217 | 5,55% |
| <i>dont trafic et revente de stupéfiants</i> | 2 | 100,00% | 0,26 | 780 | 20,56% | 99,74 | 782 | 20,68% |
| Débets de boissons, Alcool, Tabac | 1 | - | 2,38 | 41 | 0,00% | 97,62 | 42 | 2,44% |
| Délits à la police des étrangers | 11 | -98,32% | 0,30 | 3 689 | -15,83% | 99,70 | 3 700 | -26,56% |
| Port ou détention d'armes prohibées | 8 | - | 0,55 | 1 449 | 2,84% | 99,45 | 1 457 | 3,41% |
| Délits des courses et jeux | 0 | - | - | 10 | 66,67% | 100,00 | 10 | 66,67% |
| Délits d'interdiction de séjour et de paraître | 0 | - | - | 4 | 33,33% | 100,00 | 4 | 33,33% |
| Atteintes à l'environnement | 0 | -100,00% | - | 7 | -22,22% | 100,00 | 7 | -36,36% |
| Chasse et pêche | 0 | - | - | 2 | - | 100,00 | 2 | - |
| Faux documents d'identité | 1 | -83,33% | 0,72 | 137 | 8,73% | 99,28 | 138 | 4,55% |
| Faux documents concernant circulation véhicules | 0 | - | - | 118 | 24,21% | 100,00 | 118 | 24,21% |
| Autres faux documents administratifs | 1 | -66,67% | 0,83 | 120 | 9,09% | 99,17 | 121 | 7,08% |
| Travail clandestin | 7 | -97,52% | 4,40 | 152 | 35,71% | 95,60 | 159 | -59,64% |
| Emploi d'étranger sans titre de travail | 6 | -94,34% | 9,52 | 57 | -10,94% | 90,48 | 63 | -62,94% |
| Marchandage - prêt de main d'œuvre | 0 | -100,00% | - | 3 | 200,00% | 100,00 | 3 | -25,00% |
| Infractions routières (*) | 0 | -100,00% | - | 4 160 | -38,11% | 100,00 | 4 160 | -38,14% |
| Conduites sans permis de conduire | 0 | -100,00% | - | 2 796 | -36,94% | 100,00 | 2 796 | -36,96% |
| Conduites sous l'emprise d'un état alcoolique | 0 | - | - | 1 101 | -37,97% | 100,00 | 1 101 | -37,97% |
| Conduites sous l'emprise de produits stupéfiants | 0 | -100,00% | - | 243 | -38,48% | 100,00 | 243 | -38,79% |
| Conduites sous l'emprise d'un état alcoolique et sous l'emprise de produits stupéfiants | 0 | - | - | 12 | -88,68% | 100,00 | 12 | -88,68% |
| Les grands excès de vitesse | 0 | - | - | 8 | -33,33% | 100,00 | 8 | -33,33% |

Département : SEINE-SAINT-DENIS (93)

Année 2010

| Délinquance constatée dans les circonscriptions de : | Aubervilliers | Aulnay-sous-Bois | Bobigny | Bondy | Clichy-sous-Bois * | Drancy |
|--|---------------|------------------|--------------|--------------|--------------------|--------------|
| <i>* créée en septembre 2010</i> | | | | | | |
| Atteintes volontaires à l'Intégrité physique | 2 122 | 3 085 | 2 106 | 1 284 | 174 | 1 215 |
| Violences physiques non crapuleuses | 798 | 1 392 | 817 | 620 | 118 | 568 |
| <i>dont homicides et tentatives d'homicides pour autre motifs</i> | 4 | 9 | 7 | 4 | 5 | 0 |
| <i>coups et blessures volontaires</i> | 623 | 1 103 | 541 | 520 | 63 | 478 |
| <i>prises d'otages dans un autre but, séquestrations</i> | 13 | 23 | 16 | 6 | 2 | 7 |
| <i>homicides commis contre enfants de moins de 15 ans</i> | 0 | 0 | 0 | 0 | 0 | 0 |
| <i>violences, mauvais traitements et abandons d'enfants.</i> | 67 | 57 | 75 | 30 | 9 | 11 |
| <i>violences à dépositaires autorité</i> | 91 | 200 | 178 | 60 | 39 | 72 |
| Violences physiques crapuleuses | 1 013 | 1 234 | 955 | 448 | 22 | 470 |
| <i>dont règlements de compte entre malfaiteurs</i> | 0 | 0 | 0 | 0 | 0 | 0 |
| <i>homicides et tentatives d'homicides pour voler ou à l'occasion de vols</i> | 0 | 0 | 0 | 0 | 0 | 2 |
| <i>prises d'otages à l'occasion de vols</i> | 1 | 0 | 0 | 0 | 0 | 0 |
| <i>vols à main armée (armes à feu)</i> | 10 | 34 | 17 | 17 | 0 | 19 |
| <i>vols avec arme blanche</i> | 12 | 76 | 41 | 27 | 4 | 15 |
| <i>vols avec violence sans arme</i> | 990 | 1 124 | 897 | 404 | 18 | 434 |
| Violences sexuelles | 22 | 52 | 49 | 38 | 5 | 29 |
| <i>dont viols sur majeur(e)s</i> | 11 | 16 | 10 | 19 | 3 | 9 |
| <i>viols sur mineur(e)s</i> | 2 | 16 | 9 | 2 | 0 | 7 |
| <i>harcèlements sexuels et autres agressions sexuelles contre des majeur(e)s</i> | 6 | 9 | 20 | 6 | 1 | 7 |
| <i>harcèlements sexuels et autres agressions sexuelles contre des mineur(e)s</i> | 3 | 11 | 10 | 11 | 1 | 6 |
| Menaces de violences | 289 | 407 | 285 | 178 | 29 | 148 |
| Atteintes aux biens | 5 728 | 7 654 | 5 752 | 4 137 | 557 | 3 048 |
| Vols à main armée (armes à feu) | 10 | 34 | 17 | 17 | 0 | 19 |
| Vols avec violences sans arme à feu | 1 002 | 1 200 | 938 | 431 | 22 | 449 |
| Vols avec entrée par ruse | 18 | 31 | 6 | 7 | 1 | 5 |
| Cambriolages | 490 | 711 | 590 | 445 | 55 | 323 |
| <i>dont résidences principales</i> | 281 | 575 | 431 | 374 | 38 | 308 |
| <i>résidences secondaires</i> | 1 | 3 | 8 | 0 | 0 | 0 |
| <i>locaux industriels, commerciaux, financiers</i> | 122 | 69 | 99 | 30 | 1 | 9 |
| <i>autres lieux</i> | 86 | 64 | 52 | 41 | 16 | 6 |
| Vols liés à l'automobile et aux deux roues à moteur | 2 137 | 2 378 | 1 592 | 1 239 | 158 | 681 |
| <i>dont vols d'automobiles</i> | 230 | 566 | 289 | 228 | 50 | 157 |
| <i>vols de véhicules de transport avec fret</i> | 0 | 8 | 2 | 2 | 0 | 0 |
| <i>vols de véhicules motorisés à deux roues</i> | 137 | 111 | 142 | 96 | 7 | 71 |
| <i>vols à la roulotte et d'accessoires sur véhicules immatriculés</i> | 1 770 | 1 693 | 1 159 | 913 | 101 | 453 |
| Vols simples au préjudice des particuliers | 1 101 | 1 007 | 1 038 | 996 | 126 | 393 |
| <i>dont vols à la tire</i> | 508 | 281 | 243 | 325 | 25 | 137 |
| <i>autres vols au préjudice de particuliers dans des locaux où lieux publics</i> | 141 | 465 | 667 | 440 | 58 | 121 |
| <i>autres vols au préjudice de particuliers dans des locaux où lieux privés</i> | 452 | 261 | 128 | 231 | 43 | 135 |
| Autres vols simples (a l'étéralage, chantiers, etc...) | 97 | 472 | 270 | 130 | 15 | 249 |
| <i>dont vols à l'étéralage</i> | 36 | 257 | 159 | 74 | 9 | 182 |
| <i>vols sur chantiers</i> | 7 | 20 | 19 | 7 | 0 | 17 |
| <i>vols sur exploitations agricoles</i> | 0 | 0 | 0 | 0 | 0 | 0 |
| <i>autres vols au préjudice d'établissements publics où privés</i> | 54 | 195 | 92 | 49 | 6 | 50 |
| Destructions et dégradations de biens | 873 | 1 821 | 1 301 | 872 | 180 | 929 |
| <i>dont attentats par explosifs contre les biens publics</i> | 0 | 0 | 0 | 0 | 0 | 0 |
| <i>attentats par explosifs contre les biens privés</i> | 0 | 0 | 1 | 0 | 0 | 0 |
| <i>incendies volontaires contre les biens publics</i> | 18 | 15 | 12 | 5 | 1 | 1 |
| <i>incendies volontaires contre les biens privés</i> | 93 | 324 | 82 | 95 | 28 | 35 |
| <i>autres destructions et dégradations de biens publics</i> | 29 | 90 | 83 | 71 | 13 | 33 |
| <i>destructions et dégradations de véhicules privés</i> | 326 | 538 | 436 | 294 | 51 | 379 |
| <i>autres destructions et dégradations de biens privés</i> | 407 | 854 | 687 | 407 | 87 | 481 |
| Escroqueries et infractions économiques et financières | 248 | 624 | 486 | 507 | 60 | 296 |
| Escroqueries, faux et contrefaçons | 233 | 616 | 468 | 492 | 60 | 289 |
| Délinquance économique et financière | 15 | 8 | 14 | 14 | 0 | 7 |
| Infractions à la législation sur les chèques (sf chèques volés) | 0 | 0 | 4 | 1 | 0 | 0 |
| Criminalité organisée et délinquance spécialisée | 54 | 155 | 70 | 71 | 7 | 64 |
| Infractions révélées par l'action des services | 690 | 1 492 | 1 213 | 1 040 | 152 | 655 |
| Recels | 122 | 168 | 154 | 97 | 7 | 59 |
| Proxénétisme | 1 | 0 | 1 | 0 | 0 | 0 |
| Infractions à la législation sur les stupéfiants | 250 | 956 | 479 | 613 | 106 | 365 |
| <i>dont trafic de stupéfiants</i> | 25 | 62 | 8 | 20 | 3 | 27 |
| <i>usage - revente de stupéfiants</i> | 0 | 7 | 22 | 7 | 2 | 15 |
| <i>usage de stupéfiants</i> | 224 | 886 | 388 | 583 | 101 | 323 |
| Débits de boissons, Alcool, Tabac | 0 | 0 | 0 | 0 | 0 | 0 |
| Délits à la police des étrangers | 239 | 193 | 418 | 208 | 21 | 145 |
| Port ou détention d'armes prohibées | 59 | 145 | 105 | 77 | 16 | 55 |
| Délits des courses et jeux | 0 | 0 | 1 | 0 | 0 | 3 |
| Délits d'interdiction de séjour et de paraître | 0 | 0 | 0 | 0 | 0 | 3 |
| Atteintes à l'environnement | 0 | 0 | 0 | 0 | 0 | 1 |
| Chasse et pêche | 0 | 0 | 0 | 0 | 0 | 0 |
| Faux documents d'identité | 3 | 7 | 8 | 12 | 0 | 3 |
| Faux documents concernant circulation véhicules | 0 | 10 | 30 | 9 | 1 | 12 |
| Autres faux documents administratifs | 1 | 12 | 11 | 12 | 1 | 3 |
| Travail clandestin | 12 | 1 | 3 | 10 | 0 | 5 |
| Emploi d'étranger sans titre de travail | 3 | 0 | 2 | 1 | 0 | 1 |
| Marchandage - prêt de main d'oeuvre | 0 | 0 | 1 | 1 | 0 | 0 |

| Délinquance constatée dans les circonscriptions de : | Epinay-sur-Seine | Gagny | la Courneuve | Le Blanc-Mesnil | Le Raincy ** | Les Lilas |
|--|------------------|--------------|--------------|-----------------|-----------------|--------------|
| <i>** modifiée en septembre 2010</i> | | | | | | |
| Atteintes volontaires à l'intégrité physique | 1 237 | 726 | 1 636 | 1 108 | 635 | 1 565 |
| Violences physiques non crapuleuses | 425 | 333 | 572 | 429 | 267 | 695 |
| <i>dont homicides et tentatives d'homicides pour autre motifs</i> | <i>1</i> | <i>2</i> | <i>5</i> | <i>1</i> | <i>0</i> | <i>3</i> |
| <i>coups et blessures volontaires</i> | <i>293</i> | <i>303</i> | <i>381</i> | <i>364</i> | <i>164</i> | <i>590</i> |
| <i>prises d'otages dans un autre but, séquestrations</i> | <i>4</i> | <i>0</i> | <i>5</i> | <i>11</i> | <i>1</i> | <i>8</i> |
| <i>homicides commis contre enfants de moins de 15 ans</i> | <i>0</i> | <i>0</i> | <i>0</i> | <i>0</i> | <i>0</i> | <i>0</i> |
| <i>violences, mauvais traitements et abandons d'enfants.</i> | <i>63</i> | <i>4</i> | <i>70</i> | <i>3</i> | <i>48</i> | <i>26</i> |
| <i>violences à dépositaires autorité</i> | <i>64</i> | <i>24</i> | <i>111</i> | <i>50</i> | <i>54</i> | <i>68</i> |
| Violences physiques crapuleuses | 590 | 241 | 818 | 546 | 221 | 713 |
| <i>dont règlements de compte entre malfaiteurs</i> | <i>0</i> | <i>0</i> | <i>0</i> | <i>0</i> | <i>0</i> | <i>0</i> |
| <i>homicides et tentatives d'homicides pour voler ou à l'occasion de vols</i> | <i>0</i> | <i>0</i> | <i>1</i> | <i>0</i> | <i>0</i> | <i>0</i> |
| <i>prises d'otages à l'occasion de vols</i> | <i>0</i> | <i>0</i> | <i>0</i> | <i>0</i> | <i>0</i> | <i>0</i> |
| <i>vols à main armée (armes à feu)</i> | <i>22</i> | <i>11</i> | <i>18</i> | <i>12</i> | <i>7</i> | <i>30</i> |
| <i>vols avec arme blanche</i> | <i>39</i> | <i>12</i> | <i>15</i> | <i>13</i> | <i>23</i> | <i>38</i> |
| <i>vols avec violence sans arme</i> | <i>529</i> | <i>218</i> | <i>784</i> | <i>521</i> | <i>191</i> | <i>645</i> |
| Violences sexuelles | 26 | 20 | 32 | 32 | 8 | 42 |
| <i>dont viols sur majeur(e)s</i> | <i>8</i> | <i>8</i> | <i>9</i> | <i>15</i> | <i>4</i> | <i>12</i> |
| <i>viols sur mineur(e)s</i> | <i>8</i> | <i>4</i> | <i>8</i> | <i>8</i> | <i>0</i> | <i>5</i> |
| <i>harcèlements sexuels et autres agressions sexuelles contre des majeur(e)s</i> | <i>2</i> | <i>2</i> | <i>11</i> | <i>9</i> | <i>4</i> | <i>17</i> |
| <i>harcèlements sexuels et autres agressions sexuelles contre des mineur(e)s</i> | <i>8</i> | <i>6</i> | <i>4</i> | <i>0</i> | <i>0</i> | <i>8</i> |
| Menaces de violences | 196 | 132 | 214 | 101 | 139 | 115 |
| Atteintes aux biens | 3 811 | 2 665 | 4 591 | 2 982 | 2 541 | 5 762 |
| Vols à main armée (armes à feu) | 22 | 11 | 18 | 12 | 7 | 30 |
| Vols avec violences sans arme à feu | 568 | 230 | 799 | 534 | 214 | 683 |
| Vols avec entrée par ruse | 5 | 6 | 11 | 9 | 3 | 16 |
| Cambriolages | 324 | 372 | 330 | 459 | 281 | 487 |
| <i>dont résidences principales</i> | <i>217</i> | <i>318</i> | <i>224</i> | <i>391</i> | <i>241</i> | <i>367</i> |
| <i>résidences secondaires</i> | <i>0</i> | <i>0</i> | <i>0</i> | <i>1</i> | <i>1</i> | <i>4</i> |
| <i>locaux industriels, commerciaux, financiers</i> | <i>23</i> | <i>22</i> | <i>49</i> | <i>38</i> | <i>16</i> | <i>44</i> |
| <i>autres lieux</i> | <i>84</i> | <i>32</i> | <i>57</i> | <i>29</i> | <i>23</i> | <i>72</i> |
| Vols liés à l'automobile et aux deux roues à moteur | 1 310 | 754 | 1 429 | 1 041 | 808 | 1 395 |
| <i>dont vols d'automobiles</i> | <i>159</i> | <i>255</i> | <i>281</i> | <i>220</i> | <i>203</i> | <i>213</i> |
| <i>vols de véhicules de transport avec fret</i> | <i>0</i> | <i>0</i> | <i>2</i> | <i>9</i> | <i>0</i> | <i>0</i> |
| <i>vols de véhicules motorisés à deux roues</i> | <i>65</i> | <i>73</i> | <i>82</i> | <i>79</i> | <i>65</i> | <i>224</i> |
| <i>vols à la roulotte et d'accessoires sur véhicules immatriculés</i> | <i>1 086</i> | <i>426</i> | <i>1 064</i> | <i>733</i> | <i>540</i> | <i>958</i> |
| Vols simples au préjudice des particuliers | 396 | 364 | 1 071 | 316 | 573 | 1 046 |
| <i>dont vols à la tire</i> | <i>113</i> | <i>84</i> | <i>623</i> | <i>92</i> | <i>206</i> | <i>211</i> |
| <i>autres vols au préjudice de particuliers dans des locaux où lieux publics</i> | <i>142</i> | <i>135</i> | <i>268</i> | <i>91</i> | <i>175</i> | <i>502</i> |
| <i>autres vols au préjudice de particuliers dans des locaux où lieux privés</i> | <i>141</i> | <i>145</i> | <i>180</i> | <i>133</i> | <i>192</i> | <i>333</i> |
| Autres vols simples (a l'étalage, chantiers, etc...) | 247 | 44 | 98 | 81 | 46 | 591 |
| <i>dont vols à l'étalage</i> | <i>174</i> | <i>10</i> | <i>22</i> | <i>26</i> | <i>29</i> | <i>436</i> |
| <i>vols sur chantiers</i> | <i>17</i> | <i>15</i> | <i>19</i> | <i>19</i> | <i>2</i> | <i>27</i> |
| <i>vols sur exploitations agricoles</i> | <i>0</i> | <i>1</i> | <i>0</i> | <i>0</i> | <i>0</i> | <i>0</i> |
| <i>autres vols au préjudice d'établissements publics où privés</i> | <i>56</i> | <i>18</i> | <i>57</i> | <i>36</i> | <i>15</i> | <i>128</i> |
| Destructions et dégradations de biens | 939 | 884 | 835 | 530 | 609 | 1 514 |
| <i>dont attentats par explosifs contre les biens publics</i> | <i>0</i> | <i>0</i> | <i>0</i> | <i>0</i> | <i>0</i> | <i>1</i> |
| <i>attentats par explosifs contre les biens privés</i> | <i>1</i> | <i>0</i> | <i>0</i> | <i>0</i> | <i>0</i> | <i>0</i> |
| <i>incendies volontaires contre les biens publics</i> | <i>5</i> | <i>7</i> | <i>4</i> | <i>2</i> | <i>4</i> | <i>9</i> |
| <i>incendies volontaires contre les biens privés</i> | <i>95</i> | <i>69</i> | <i>96</i> | <i>79</i> | <i>85</i> | <i>119</i> |
| <i>autres destructions et dégradations de biens publics</i> | <i>45</i> | <i>51</i> | <i>55</i> | <i>26</i> | <i>12</i> | <i>51</i> |
| <i>destructions et dégradations de véhicules privés</i> | <i>215</i> | <i>278</i> | <i>264</i> | <i>160</i> | <i>183</i> | <i>648</i> |
| <i>autres destructions et dégradations de biens privés</i> | <i>578</i> | <i>479</i> | <i>416</i> | <i>263</i> | <i>325</i> | <i>686</i> |
| Escroqueries et infractions économiques et financières | 292 | 178 | 701 | 258 | 208 | 561 |
| Escroqueries, faux et contrefaçons | 281 | 177 | 676 | 241 | 207 | 546 |
| Délinquance économique et financière | 5 | 1 | 24 | 15 | 1 | 8 |
| Infractions à la législation sur les chèques (sf chèques volés) | 6 | 0 | 1 | 2 | 0 | 7 |
| Criminalité organisée et délinquance spécialisée | 68 | 18 | 137 | 64 | 28 | 68 |
| Infractions révélées par l'action des services | 406 | 451 | 967 | 466 | 321 | 653 |
| Recels | 57 | 44 | 93 | 93 | 54 | 76 |
| Proxénétisme | 0 | 0 | 0 | 0 | 0 | 0 |
| Infractions à la législation sur les stupéfiants | 227 | 221 | 524 | 155 | 175 | 288 |
| <i>dont trafic de stupéfiants</i> | <i>8</i> | <i>3</i> | <i>97</i> | <i>20</i> | <i>7</i> | <i>19</i> |
| <i>usage - revente de stupéfiants</i> | <i>20</i> | <i>0</i> | <i>16</i> | <i>11</i> | <i>6</i> | <i>7</i> |
| <i>usage de stupéfiants</i> | <i>189</i> | <i>147</i> | <i>410</i> | <i>119</i> | <i>162</i> | <i>240</i> |
| Débats de boissons, Alcool, Tabac | 0 | 3 | 0 | 0 | 0 | 0 |
| Délits à la police des étrangers | 47 | 131 | 241 | 155 | 52 | 186 |
| Port ou détention d'armes prohibées | 48 | 43 | 66 | 49 | 23 | 99 |
| Délits des courses et jeux | 0 | 0 | 3 | 0 | 0 | 0 |
| Délits d'interdiction de séjour et de paraître | 0 | 0 | 0 | 1 | 0 | 0 |
| Atteintes à l'environnement | 0 | 2 | 0 | 1 | 0 | 0 |
| Chasse et pêche | 0 | 0 | 0 | 0 | 0 | 0 |
| Faux documents d'identité | 6 | 4 | 2 | 10 | 10 | 1 |
| Faux documents concernant circulation véhicules | 2 | 2 | 12 | 1 | 3 | 3 |
| Autres faux documents administratifs | 15 | 0 | 7 | 0 | 3 | 0 |
| Travail clandestin | 1 | 1 | 14 | 0 | 0 | 0 |
| Emploi d'étranger sans titre de travail | 3 | 0 | 5 | 1 | 1 | 0 |
| Marchandage - prêt de main d'œuvre | 0 | 0 | 0 | 0 | 0 | 0 |

| Délinquance constatée dans les circonscriptions de : | Livry-Gargan | Montreuil-sous-Bois | Neuilly-sur-Marne | Noisy-le-Grand | Pantin |
|--|--------------|---------------------|-------------------|----------------|--------------|
| Atteintes volontaires à l'intégrité physique | 794 | 1 339 | 733 | 870 | 1 057 |
| Violences physiques non crapuleuses | 326 | 740 | 329 | 427 | 323 |
| <i>dont homicides et tentatives d'homicides pour autre motifs</i> | <i>1</i> | <i>0</i> | <i>1</i> | <i>1</i> | <i>1</i> |
| <i>coups et blessures volontaires</i> | <i>281</i> | <i>646</i> | <i>301</i> | <i>364</i> | <i>236</i> |
| <i>prises d'otages dans un autre but, séquestrations</i> | <i>6</i> | <i>7</i> | <i>0</i> | <i>10</i> | <i>5</i> |
| <i>homicides commis contre enfants de moins de 15 ans</i> | <i>0</i> | <i>0</i> | <i>0</i> | <i>0</i> | <i>0</i> |
| <i>violences, mauvais traitements et abandons d'enfants.</i> | <i>14</i> | <i>7</i> | <i>1</i> | <i>24</i> | <i>23</i> |
| <i>violences à dépositaires autorité</i> | <i>24</i> | <i>80</i> | <i>26</i> | <i>28</i> | <i>58</i> |
| Violences physiques crapuleuses | 329 | 320 | 262 | 285 | 596 |
| <i>dont règlements de compte entre malfaiteurs</i> | <i>0</i> | <i>0</i> | <i>0</i> | <i>0</i> | <i>0</i> |
| <i>homicides et tentatives d'homicides pour voler ou à l'occasion de vols</i> | <i>0</i> | <i>1</i> | <i>0</i> | <i>0</i> | <i>1</i> |
| <i>prises d'otages à l'occasion de vols</i> | <i>0</i> | <i>0</i> | <i>0</i> | <i>0</i> | <i>0</i> |
| <i>vols à main armée (armes à feu)</i> | <i>15</i> | <i>21</i> | <i>12</i> | <i>22</i> | <i>9</i> |
| <i>vols avec arme blanche</i> | <i>13</i> | <i>6</i> | <i>15</i> | <i>13</i> | <i>26</i> |
| <i>vols avec violence sans arme</i> | <i>301</i> | <i>292</i> | <i>235</i> | <i>250</i> | <i>560</i> |
| Violences sexuelles | 12 | 55 | 28 | 14 | 26 |
| <i>dont viols sur majeur(e)s</i> | <i>6</i> | <i>25</i> | <i>12</i> | <i>10</i> | <i>9</i> |
| <i>viols sur mineur(e)s</i> | <i>2</i> | <i>4</i> | <i>5</i> | <i>3</i> | <i>4</i> |
| <i>harcèlements sexuels et autres agressions sexuelles contre des majeur(e)s</i> | <i>3</i> | <i>16</i> | <i>6</i> | <i>1</i> | <i>10</i> |
| <i>harcèlements sexuels et autres agressions sexuelles contre des mineur(e)s</i> | <i>1</i> | <i>10</i> | <i>5</i> | <i>0</i> | <i>3</i> |
| Menaces de violences | 127 | 224 | 114 | 144 | 112 |
| Atteintes aux biens | 2 505 | 6 087 | 2 791 | 3 442 | 3 672 |
| Vols à main armée (armes à feu) | 15 | 21 | 12 | 22 | 9 |
| Vols avec violences sans arme à feu | 314 | 298 | 250 | 263 | 586 |
| Vols avec entrée par ruse | 12 | 20 | 4 | 10 | 5 |
| Cambriolages | 299 | 524 | 425 | 333 | 268 |
| <i>dont résidences principales</i> | <i>235</i> | <i>357</i> | <i>322</i> | <i>245</i> | <i>178</i> |
| <i>résidences secondaires</i> | <i>0</i> | <i>0</i> | <i>4</i> | <i>6</i> | <i>0</i> |
| <i>locaux industriels, commerciaux, financiers</i> | <i>26</i> | <i>100</i> | <i>45</i> | <i>54</i> | <i>59</i> |
| <i>autres lieux</i> | <i>38</i> | <i>67</i> | <i>54</i> | <i>28</i> | <i>31</i> |
| Vols liés à l'automobile et aux deux roues à moteur | 859 | 1 810 | 626 | 837 | 967 |
| <i>dont vols d'automobiles</i> | <i>231</i> | <i>302</i> | <i>160</i> | <i>163</i> | <i>125</i> |
| <i>vols de véhicules de transport avec fret</i> | <i>0</i> | <i>0</i> | <i>0</i> | <i>0</i> | <i>1</i> |
| <i>vols de véhicules motorisés à deux roues</i> | <i>63</i> | <i>247</i> | <i>53</i> | <i>90</i> | <i>108</i> |
| <i>vols à la roulotte et d'accessoires sur véhicules immatriculés</i> | <i>565</i> | <i>1 261</i> | <i>413</i> | <i>584</i> | <i>733</i> |
| Vols simples au préjudice des particuliers | 474 | 1 806 | 536 | 883 | 955 |
| <i>dont vols à la tire</i> | <i>117</i> | <i>125</i> | <i>129</i> | <i>149</i> | <i>73</i> |
| <i>autres vols au préjudice de particuliers dans des locaux où lieux publics</i> | <i>206</i> | <i>1 447</i> | <i>193</i> | <i>581</i> | <i>648</i> |
| <i>autres vols au préjudice de particuliers dans des locaux où lieux privés</i> | <i>151</i> | <i>234</i> | <i>214</i> | <i>153</i> | <i>234</i> |
| Autres vols simples (a l'étalage, chantiers, etc...) | 41 | 277 | 91 | 308 | 148 |
| <i>dont vols à l'étalage</i> | <i>25</i> | <i>144</i> | <i>56</i> | <i>228</i> | <i>60</i> |
| <i>vols sur chantiers</i> | <i>6</i> | <i>23</i> | <i>1</i> | <i>4</i> | <i>11</i> |
| <i>vols sur exploitations agricoles</i> | <i>0</i> | <i>0</i> | <i>0</i> | <i>0</i> | <i>0</i> |
| <i>autres vols au préjudice d'établissements publics où privés</i> | <i>10</i> | <i>110</i> | <i>34</i> | <i>76</i> | <i>77</i> |
| Destructions et dégradations de biens | 491 | 1 331 | 847 | 786 | 734 |
| <i>dont attentats par explosifs contre les biens publics</i> | <i>0</i> | <i>0</i> | <i>0</i> | <i>0</i> | <i>1</i> |
| <i>attentats par explosifs contre les biens privés</i> | <i>0</i> | <i>0</i> | <i>0</i> | <i>0</i> | <i>0</i> |
| <i>incendies volontaires contre les biens publics</i> | <i>2</i> | <i>18</i> | <i>4</i> | <i>2</i> | <i>3</i> |
| <i>incendies volontaires contre les biens privés</i> | <i>21</i> | <i>79</i> | <i>67</i> | <i>42</i> | <i>34</i> |
| <i>autres destructions et dégradations de biens publics</i> | <i>30</i> | <i>60</i> | <i>34</i> | <i>44</i> | <i>19</i> |
| <i>destructions et dégradations de véhicules privés</i> | <i>189</i> | <i>511</i> | <i>223</i> | <i>257</i> | <i>287</i> |
| <i>autres destructions et dégradations de biens privés</i> | <i>249</i> | <i>663</i> | <i>519</i> | <i>441</i> | <i>390</i> |
| Escroqueries et infractions économiques et financières | 160 | 427 | 228 | 710 | 565 |
| Escroqueries, faux et contrefaçons | 157 | 424 | 225 | 707 | 554 |
| Délinquance économique et financière | 3 | 3 | 1 | 3 | 11 |
| Infractions à la législation sur les chèques (sf chèques volés) | 0 | 0 | 2 | 0 | 0 |
| Criminalité organisée et délinquance spécialisée | 22 | 61 | 17 | 52 | 51 |
| Infractions révélées par l'action des services | 217 | 653 | 260 | 607 | 585 |
| Recels | 25 | 131 | 41 | 55 | 50 |
| Proxénétisme | 0 | 0 | 0 | 0 | 0 |
| Infractions à la législation sur les stupéfiants | 122 | 304 | 81 | 287 | 247 |
| <i>dont trafic de stupéfiants</i> | <i>0</i> | <i>13</i> | <i>0</i> | <i>5</i> | <i>29</i> |
| <i>usage - revente de stupéfiants</i> | <i>0</i> | <i>29</i> | <i>0</i> | <i>0</i> | <i>20</i> |
| <i>usage de stupéfiants</i> | <i>122</i> | <i>262</i> | <i>77</i> | <i>281</i> | <i>198</i> |
| Débits de boissons, Alcool, Tabac | 1 | 0 | 0 | 0 | 0 |
| Délits à la police des étrangers | 21 | 121 | 106 | 183 | 241 |
| Port ou détention d'armes prohibées | 44 | 67 | 25 | 60 | 30 |
| Délits des courses et jeux | 0 | 0 | 0 | 0 | 1 |
| Délits d'interdiction de séjour et de paraître | 0 | 0 | 0 | 0 | 0 |
| Atteintes à l'environnement | 0 | 0 | 2 | 0 | 0 |
| Chasse et pêche | 0 | 0 | 0 | 0 | 0 |
| Faux documents d'identité | 1 | 13 | 2 | 4 | 5 |
| Faux documents concernant circulation véhicules | 1 | 9 | 0 | 7 | 6 |
| Autres faux documents administratifs | 0 | 5 | 2 | 11 | 0 |
| Travail clandestin | 2 | 3 | 1 | 0 | 5 |
| Emploi d'étranger sans titre de travail | 0 | 0 | 0 | 0 | 0 |
| Marchandage - prêt de main d'œuvre | 0 | 0 | 0 | 0 | 0 |

| Délinquance constatée dans les circonscriptions de : | Rosny-sous-Bois | Saint-Denis | Saint-Ouen | Stains | Villepinte |
|--|-----------------|---------------|--------------|--------------|--------------|
| Atteintes volontaires à l'intégrité physique | 1 097 | 4 187 | 1 269 | 1 439 | 1 069 |
| Violences physiques non crapuleuses | 433 | 1 180 | 415 | 515 | 489 |
| <i>dont homicides et tentatives d'homicides pour autre motifs</i> | <i>1</i> | <i>2</i> | <i>5</i> | <i>3</i> | <i>1</i> |
| <i>coups et blessures volontaires</i> | <i>341</i> | <i>914</i> | <i>295</i> | <i>438</i> | <i>378</i> |
| <i>prises d'otages dans un autre but, séquestrations</i> | <i>5</i> | <i>26</i> | <i>7</i> | <i>7</i> | <i>7</i> |
| <i>homicides commis contre enfants de moins de 15 ans</i> | <i>0</i> | <i>0</i> | <i>0</i> | <i>0</i> | <i>0</i> |
| <i>violences, mauvais traitements et abandons d'enfants.</i> | <i>43</i> | <i>28</i> | <i>29</i> | <i>11</i> | <i>8</i> |
| <i>violences à dépositaires autorité</i> | <i>43</i> | <i>210</i> | <i>79</i> | <i>56</i> | <i>95</i> |
| Violences physiques crapuleuses | 465 | 2 517 | 597 | 742 | 409 |
| <i>dont règlements de compte entre malfaiteurs</i> | <i>0</i> | <i>0</i> | <i>0</i> | <i>0</i> | <i>0</i> |
| <i>homicides et tentatives d'homicides pour voler ou à l'occasion de vols</i> | <i>0</i> | <i>1</i> | <i>0</i> | <i>0</i> | <i>0</i> |
| <i>prises d'otages à l'occasion de vols</i> | <i>0</i> | <i>0</i> | <i>0</i> | <i>0</i> | <i>0</i> |
| <i>vols à main armée (armes à feu)</i> | <i>20</i> | <i>40</i> | <i>14</i> | <i>40</i> | <i>32</i> |
| <i>vols avec arme blanche</i> | <i>13</i> | <i>35</i> | <i>15</i> | <i>22</i> | <i>15</i> |
| <i>vols avec violence sans arme</i> | <i>432</i> | <i>2 441</i> | <i>568</i> | <i>680</i> | <i>362</i> |
| Violences sexuelles | 38 | 48 | 37 | 24 | 25 |
| <i>dont viols sur majeur(e)s</i> | <i>11</i> | <i>20</i> | <i>14</i> | <i>10</i> | <i>8</i> |
| <i>viols sur mineur(e)s</i> | <i>9</i> | <i>6</i> | <i>7</i> | <i>3</i> | <i>4</i> |
| <i>harcèlements sexuels et autres agressions sexuelles contre des majeur(e)s</i> | <i>6</i> | <i>13</i> | <i>12</i> | <i>6</i> | <i>3</i> |
| <i>harcèlements sexuels et autres agressions sexuelles contre des mineur(e)s</i> | <i>12</i> | <i>9</i> | <i>4</i> | <i>5</i> | <i>10</i> |
| Menaces de violences | 161 | 442 | 220 | 158 | 146 |
| Atteintes aux biens | 4 119 | 10 273 | 3 367 | 3 859 | 3 809 |
| Vols à main armée (armes à feu) | 20 | 40 | 14 | 40 | 32 |
| Vols avec violences sans arme à feu | 445 | 2 476 | 583 | 702 | 377 |
| Vols avec entrée par ruse | 12 | 1 | 13 | 15 | 12 |
| Cambriolages | 404 | 492 | 245 | 297 | 380 |
| <i>dont résidences principales</i> | <i>328</i> | <i>309</i> | <i>140</i> | <i>227</i> | <i>286</i> |
| <i>résidences secondaires</i> | <i>0</i> | <i>1</i> | <i>1</i> | <i>1</i> | <i>2</i> |
| <i>locaux industriels, commerciaux, financiers</i> | <i>41</i> | <i>140</i> | <i>66</i> | <i>54</i> | <i>17</i> |
| <i>autres lieux</i> | <i>35</i> | <i>42</i> | <i>38</i> | <i>15</i> | <i>75</i> |
| Vols liés à l'automobile et aux deux roues à moteur | 1 108 | 3 586 | 1 016 | 1 443 | 1 297 |
| <i>dont vols d'automobiles</i> | <i>214</i> | <i>527</i> | <i>141</i> | <i>329</i> | <i>280</i> |
| <i>vols de véhicules de transport avec fret</i> | <i>0</i> | <i>0</i> | <i>0</i> | <i>1</i> | <i>1</i> |
| <i>vols de véhicules motorisés à deux roues</i> | <i>110</i> | <i>164</i> | <i>146</i> | <i>62</i> | <i>66</i> |
| <i>vols à la roulotte et d'accessoires sur véhicules immatriculés</i> | <i>784</i> | <i>2 895</i> | <i>729</i> | <i>1 051</i> | <i>950</i> |
| Vols simples au préjudice des particuliers | 592 | 1 758 | 813 | 417 | 776 |
| <i>dont vols à la tire</i> | <i>63</i> | <i>136</i> | <i>255</i> | <i>204</i> | <i>211</i> |
| <i>autres vols au préjudice de particuliers dans des locaux où lieux publics</i> | <i>403</i> | <i>1 227</i> | <i>336</i> | <i>105</i> | <i>333</i> |
| <i>autres vols au préjudice de particuliers dans des locaux où lieux privés</i> | <i>126</i> | <i>395</i> | <i>222</i> | <i>108</i> | <i>232</i> |
| Autres vols simples (a l'étalage, chantiers, etc...) | 440 | 309 | 137 | 173 | 141 |
| <i>dont vols à l'étalage</i> | <i>340</i> | <i>70</i> | <i>41</i> | <i>105</i> | <i>13</i> |
| <i>vols sur chantiers</i> | <i>14</i> | <i>51</i> | <i>0</i> | <i>40</i> | <i>1</i> |
| <i>vols sur exploitations agricoles</i> | <i>0</i> | <i>0</i> | <i>0</i> | <i>0</i> | <i>0</i> |
| <i>autres vols au préjudice d'établissements publics où privés</i> | <i>86</i> | <i>188</i> | <i>96</i> | <i>28</i> | <i>127</i> |
| Destructions et dégradations de biens | 1 098 | 1 611 | 546 | 772 | 794 |
| <i>dont attentats par explosifs contre les biens publics</i> | <i>0</i> | <i>0</i> | <i>0</i> | <i>0</i> | <i>0</i> |
| <i>attentats par explosifs contre les biens privés</i> | <i>0</i> | <i>1</i> | <i>0</i> | <i>1</i> | <i>1</i> |
| <i>incendies volontaires contre les biens publics</i> | <i>12</i> | <i>0</i> | <i>5</i> | <i>4</i> | <i>8</i> |
| <i>incendies volontaires contre les biens privés</i> | <i>93</i> | <i>151</i> | <i>22</i> | <i>56</i> | <i>126</i> |
| <i>autres destructions et dégradations de biens publics</i> | <i>32</i> | <i>39</i> | <i>50</i> | <i>37</i> | <i>45</i> |
| <i>destructions et dégradations de véhicules privés</i> | <i>392</i> | <i>622</i> | <i>197</i> | <i>217</i> | <i>237</i> |
| <i>autres destructions et dégradations de biens privés</i> | <i>569</i> | <i>798</i> | <i>272</i> | <i>457</i> | <i>377</i> |
| Escroqueries et infractions économiques et financières | 610 | 1 523 | 487 | 348 | 255 |
| Escroqueries, faux et contrefaçons | 609 | 1 507 | 482 | 337 | 253 |
| Délinquance économique et financière | 1 | 16 | 3 | 8 | 2 |
| Infractions à la législation sur les chèques (sf chèques volés) | 0 | 0 | 2 | 3 | 0 |
| Criminalité organisée et délinquance spécialisée | 68 | 115 | 70 | 109 | 56 |
| Infractions révélées par l'action des services | 401 | 1 439 | 1 145 | 839 | 993 |
| Recels | 95 | 220 | 146 | 85 | 152 |
| Proxénétisme | 1 | 0 | 1 | 0 | 0 |
| Infractions à la législation sur les stupéfiants | 188 | 544 | 807 | 484 | 670 |
| <i>dont trafic de stupéfiants</i> | <i>4</i> | <i>16</i> | <i>34</i> | <i>41</i> | <i>13</i> |
| <i>usage - revente de stupéfiants</i> | <i>11</i> | <i>42</i> | <i>1</i> | <i>29</i> | <i>0</i> |
| <i>usage de stupéfiants</i> | <i>165</i> | <i>486</i> | <i>772</i> | <i>399</i> | <i>646</i> |
| Débits de boissons, Alcool, Tabac | 0 | 36 | 0 | 0 | 0 |
| Délits à la police des étrangers | 50 | 453 | 100 | 154 | 104 |
| Port ou détention d'armes prohibées | 54 | 143 | 72 | 90 | 64 |
| Délits des courses et jeux | 0 | 0 | 0 | 1 | 0 |
| Délits d'interdiction de séjour et de paraître | 0 | 0 | 0 | 0 | 0 |
| Atteintes à l'environnement | 0 | 0 | 0 | 0 | 0 |
| Chasse et pêche | 0 | 0 | 0 | 0 | 1 |
| Faux documents d'identité | 6 | 13 | 8 | 11 | 0 |
| Faux documents concernant circulation véhicules | 0 | 3 | 4 | 2 | 0 |
| Autres faux documents administratifs | 6 | 16 | 6 | 5 | 1 |
| Travail clandestin | 0 | 10 | 1 | 5 | 0 |
| Emploi d'étranger sans titre de travail | 1 | 1 | 0 | 2 | 1 |
| Marchandage - prêt de main d'œuvre | 0 | 0 | 0 | 0 | 0 |

| Délinquance constatée dans le groupement de : | Saint-Denis |
|--|-------------|
| <i>l'échelon compagnie n'existe pas dans ce département</i> | |
| Atteintes volontaires à l'Intégrité physique | 6 |
| Violences physiques non crapuleuses | 4 |
| <i>dont homicides et tentatives d'homicides pour autre motifs</i> | 0 |
| <i>coups et blessures volontaires</i> | 3 |
| <i>prises d'otages dans un autre but, séquestrations</i> | 0 |
| <i>homicides commis contre enfants de moins de 15 ans</i> | 0 |
| <i>violences, mauvais traitements et abandons d'enfants.</i> | 0 |
| <i>violences à dépositaires autorité</i> | 1 |
| Violences physiques crapuleuses | 1 |
| <i>dont règlements de compte entre malfaiteurs</i> | 0 |
| <i>homicides et tentatives d'homicides pour voler ou à l'occasion de vols</i> | 0 |
| <i>prises d'otages à l'occasion de vols</i> | 0 |
| <i>vols à main armée (armes à feu)</i> | 0 |
| <i>vols avec arme blanche</i> | 0 |
| <i>vols avec violence sans arme</i> | 1 |
| Violences sexuelles | 0 |
| <i>dont viols sur majeur(e)s</i> | 0 |
| <i>viols sur mineur(e)s</i> | 0 |
| <i>harcèlements sexuels et autres agressions sexuelles contre des majeur(e)s</i> | 0 |
| <i>harcèlements sexuels et autres agressions sexuelles contre des mineur(e)s</i> | 0 |
| Menaces de violences | 1 |
| Atteintes aux biens | 380 |
| Vols à main armée (armes à feu) | 0 |
| Vols avec violences sans arme à feu | 1 |
| Vols avec entrée par ruse | 3 |
| Cambriolages | 8 |
| <i>dont résidences principales</i> | 1 |
| <i>résidences secondaires</i> | 0 |
| <i>locaux industriels, commerciaux, financiers</i> | 6 |
| <i>autres lieux</i> | 1 |
| Vols liés à l'automobile et aux deux roues à moteur | 18 |
| <i>dont vols d'automobiles</i> | 0 |
| <i>vols de véhicules de transport avec fret</i> | 0 |
| <i>vols de véhicules motorisés à deux roues</i> | 0 |
| <i>vols à la roulotte et d'accessoires sur véhicules immatriculés</i> | 18 |
| Vols simples au préjudice des particuliers | 303 |
| <i>dont vols à la tire</i> | 1 |
| <i>autres vols au préjudice de particuliers dans des locaux où lieux publics</i> | 43 |
| <i>autres vols au préjudice de particuliers dans des locaux où lieux privés</i> | 259 |
| Autres vols simples (a l'étalage, chantiers, etc...) | 30 |
| <i>dont vols à l'étalage</i> | 0 |
| <i>vols sur chantiers</i> | 0 |
| <i>vols sur exploitations agricoles</i> | 0 |
| <i>autres vols au préjudice d'établissements publics où privés</i> | 30 |
| Destructions et dégradations de biens | 17 |
| <i>dont attentats par explosifs contre les biens publics</i> | 0 |
| <i>attentats par explosifs contre les biens privés</i> | 0 |
| <i>incendies volontaires contre les biens publics</i> | 0 |
| <i>incendies volontaires contre les biens privés</i> | 0 |
| <i>autres destructions et dégradations de biens publics</i> | 2 |
| <i>destructions et dégradations de véhicules privés</i> | 10 |
| <i>autres destructions et dégradations de biens privés</i> | 5 |
| Escroqueries et infractions économiques et financières | 55 |
| Escroqueries, faux et contrefaçons | 28 |
| Délinquance économique et financière | 26 |
| Infractions à la législation sur les chèques (sf chèques volés) | 1 |
| Criminalité organisée et délinquance spécialisée | 6 |
| Infractions révélées par l'action des services | 76 |
| Recels | 34 |
| Proxénétisme | 0 |
| Infractions à la législation sur les stupéfiants | 7 |
| <i>dont trafic de stupéfiants</i> | 2 |
| <i>usage - revente de stupéfiants</i> | 0 |
| <i>usage de stupéfiants</i> | 5 |
| Débts de boissons, Alcool, Tabac | 1 |
| Délits à la police des étrangers | 11 |
| Port ou détention d'armes prohibées | 8 |
| Délits des courses et jeux | 0 |
| Délits d'interdiction de séjour et de paraître | 0 |
| Atteintes à l'environnement | 0 |
| Chasse et pêche | 0 |
| Faux documents d'identité | 1 |
| Faux documents concernant circulation véhicules | 0 |
| Autres faux documents administratifs | 1 |
| Travail clandestin | 7 |
| Emploi d'étranger sans titre de travail | 6 |
| Marchandage - prêt de main d'œuvre | 0 |

DÉPARTEMENT DU VAL-DE-MARNE (94)

| Données départementales année 2010 (services de police et unités de gendarmerie) | Gendarmerie nationale | | | Police nationale | | | Total | |
|---|-----------------------|-----------------|--------------------|------------------|----------------|--------------------|---------------|----------------|
| | nombre | variation | part dans le total | nombre | variation | part dans le total | nombre | variation |
| Atteintes volontaires à l'Intégrité physique | 3 | -80,00% | 0,02 | 14 577 | 7,83% | 99,98 | 14 580 | 7,73% |
| Violences physiques non crapuleuses | 1 | -83,33% | 0,02 | 6 296 | 3,79% | 99,98 | 6 297 | 3,71% |
| <i>dont homicides et tentatives d'homicides pour autre motifs</i> | 0 | - | - | 54 | -1,82% | 100,00 | 54 | -1,82% |
| <i>coups et blessures volontaires</i> | 1 | -66,67% | 0,02 | 4 869 | 0,35% | 99,98 | 4 870 | 0,31% |
| <i>prises d'otages dans un autre but, séquestrations</i> | 0 | -100,00% | - | 53 | 20,45% | 100,00 | 53 | 17,78% |
| <i>homicides commis contre enfants de moins de 15 ans</i> | 0 | - | - | 1 | -75,00% | 100,00 | 1 | -75,00% |
| <i>violences, mauvais traitements et abandons d'enfants.</i> | 0 | -100,00% | - | 411 | 20,18% | 100,00 | 411 | 19,83% |
| <i>violences à dépositaires autorité</i> | 0 | -100,00% | - | 908 | 18,08% | 100,00 | 908 | 17,92% |
| Violences physiques crapuleuses | 0 | - | - | 5 196 | 9,50% | 100,00 | 5 196 | 9,50% |
| <i>dont règlements de compte entre malfaiteurs</i> | 0 | - | - | 0 | - | - | 0 | - |
| <i>homicides et tentatives d'homicides pour voler ou à l'occasion de vols</i> | 0 | - | - | 4 | 0,00% | 100,00 | 4 | 0,00% |
| <i>prises d'otages à l'occasion de vols</i> | 0 | - | - | 1 | 0,00% | 100,00 | 1 | 0,00% |
| <i>vols à main armée (armes à feu)</i> | 0 | - | - | 292 | -35,25% | 100,00 | 292 | -35,25% |
| <i>vols avec arme blanche</i> | 0 | - | - | 421 | 29,14% | 100,00 | 421 | 29,14% |
| <i>vols avec violence sans arme</i> | 0 | - | - | 4 478 | 13,00% | 100,00 | 4 478 | 13,00% |
| Violences sexuelles | 1 | -75,00% | 0,18 | 544 | -16,31% | 99,82 | 545 | -16,67% |
| <i>dont vols sur majeur(e)s</i> | 0 | -100,00% | - | 108 | -10,74% | 100,00 | 108 | -11,48% |
| <i>vols sur mineur(e)s</i> | 0 | -100,00% | - | 111 | -29,75% | 100,00 | 111 | -30,63% |
| <i>harcèlements sexuels et autres agressions sexuelles contre des majeur(e)s</i> | 1 | - | 0,93 | 107 | -17,69% | 99,07 | 108 | -16,92% |
| <i>harcèlements sexuels et autres agressions sexuelles contre des mineur(e)s</i> | 0 | -100,00% | - | 218 | -9,54% | 100,00 | 218 | -9,92% |
| Menaces de violences | 1 | -80,00% | 0,04 | 2 541 | 23,47% | 99,96 | 2 542 | 23,22% |
| Atteintes aux biens | 103 | 6,19% | 0,17 | 59 444 | -0,20% | 99,83 | 59 547 | -0,19% |
| Vols à main armée (armes à feu) | 0 | - | - | 292 | -35,25% | 100,00 | 292 | -35,25% |
| Vols avec violences sans arme à feu | 0 | - | - | 4 899 | 14,22% | 100,00 | 4 899 | 14,22% |
| Vols avec entrée par ruse | 1 | 0,00% | 0,33 | 302 | 7,47% | 99,67 | 303 | 7,45% |
| Cambriolages | 0 | -100,00% | - | 6 746 | 3,69% | 100,00 | 6 746 | 3,56% |
| <i>dont vols par effraction de résidences principales et secondaires</i> | 0 | -100,00% | - | 4 841 | 5,77% | 100,00 | 4 841 | 5,74% |
| <i>vols par effraction de locaux industriels, commerciaux ou financiers</i> | 0 | -100,00% | - | 922 | -2,64% | 100,00 | 922 | -3,15% |
| Vols liés à l'automobile et aux deux roues à moteur | 6 | 20,00% | 0,03 | 18 129 | -4,84% | 99,97 | 18 135 | -4,83% |
| Vols simples au préjudice des particuliers | 86 | 62,26% | 0,63 | 13 602 | 5,52% | 99,37 | 13 688 | 5,75% |
| Autres vols simples (a l'étalage, chantiers, etc...) | 8 | -66,67% | 0,20 | 3 999 | 4,55% | 99,80 | 4 007 | 4,10% |
| Destructions et dégradations de biens | 2 | -66,67% | 0,02 | 11 475 | -6,49% | 99,98 | 11 477 | -6,52% |
| Escroqueries et infractions économiques et financières | 39 | -92,68% | 0,62 | 6 296 | 13,30% | 99,38 | 6 335 | 4,02% |
| Escroqueries, faux et contrefaçons | 14 | -93,89% | 0,23 | 5 988 | 14,38% | 99,77 | 6 002 | 9,85% |
| Délinquance économique et financière | 25 | -91,72% | 8,39 | 273 | -4,88% | 91,61 | 298 | -49,41% |
| Infractions à la législation sur les chèques (sf chèques volés) | 0 | -100,00% | - | 35 | 0,00% | 100,00 | 35 | -5,41% |
| Criminalité organisée et délinquance spécialisée | 5 | -87,50% | 0,50 | 1 002 | -6,62% | 99,50 | 1 007 | -9,52% |
| Phénomènes de type urbain | 0 | -100,00% | - | 932 | 17,68% | 100,00 | 932 | 17,53% |
| Violences à dépositaires de l'autorité | 0 | -100,00% | - | 908 | 18,08% | 100,00 | 908 | 17,92% |
| Violences entre bande | 0 | - | - | 24 | 4,35% | 100,00 | 24 | 4,35% |
| Interventions pour différends familiaux | 1 | 0,00% | 0,01 | 7 880 | -4,01% | 99,99 | 7 881 | -4,01% |
| Infractions révélées par l'action des services | 39 | -96,39% | 0,34 | 11 514 | -6,34% | 99,66 | 11 553 | -13,61% |
| Recels | 10 | -44,44% | 0,93 | 1 070 | -18,20% | 99,07 | 1 080 | -18,55% |
| Proxénétisme | 0 | - | - | 8 | - | 100,00 | 8 | - |
| Infractions à la législation sur les stupéfiants | 4 | -88,89% | 0,08 | 5 306 | 4,51% | 99,92 | 5 310 | 3,85% |
| <i>dont trafic et revente de stupéfiants</i> | 1 | -96,67% | 0,24 | 424 | 31,68% | 99,76 | 425 | 20,74% |
| Débites de boissons, Alcool, Tabac | 0 | - | - | 5 | -50,00% | 100,00 | 5 | -50,00% |
| Délits à la police des étrangers | 5 | -99,31% | 0,15 | 3 357 | -17,07% | 99,85 | 3 362 | -29,62% |
| Port ou détention d'armes prohibées | 0 | -100,00% | - | 1 151 | -3,11% | 100,00 | 1 151 | -3,68% |
| Délits des courses et jeux | 0 | - | - | 0 | -100,00% | - | 0 | -100,00% |
| Délits d'interdiction de séjour et de paraître | 0 | - | - | 4 | 100,00% | 100,00 | 4 | 100,00% |
| Atteintes à l'environnement | 0 | -100,00% | - | 16 | 100,00% | 100,00 | 16 | 60,00% |
| Chasse et pêche | 0 | - | - | 1 | - | 100,00 | 1 | - |
| Faux documents d'identité | 3 | -86,36% | 1,03 | 287 | 13,89% | 98,97 | 290 | 5,84% |
| Faux documents concernant circulation véhicules | 1 | -80,00% | 1,69 | 58 | -40,82% | 98,31 | 59 | -42,72% |
| Autres faux documents administratifs | 0 | -100,00% | - | 47 | -27,69% | 100,00 | 47 | -33,80% |
| Travail clandestin | 13 | -92,90% | 8,39 | 142 | -13,94% | 91,61 | 155 | -55,46% |
| Emploi d'étranger sans titre de travail | 3 | -95,71% | 5,77 | 49 | 19,51% | 94,23 | 52 | -53,15% |
| Marchandage - prêt de main d'œuvre | 0 | -100,00% | - | 13 | -18,75% | 100,00 | 13 | -23,53% |
| Infractions routières (*) | 12 | -57,14% | 0,31 | 3 807 | -16,33% | 99,69 | 3 819 | -16,58% |
| Conduites sans permis de conduire | 8 | -61,90% | 0,38 | 2 093 | -17,50% | 99,62 | 2 101 | -17,87% |
| Conduites sous l'emprise d'un état alcoolique | 4 | -20,00% | 0,34 | 1 168 | -20,92% | 99,66 | 1 172 | -20,92% |
| Conduites sous l'emprise de produits stupéfiants | 0 | -100,00% | - | 461 | 12,17% | 100,00 | 461 | 11,89% |
| Conduites sous l'emprise d'un état alcoolique et sous l'emprise de produits stupéfiants | 0 | - | - | 32 | -67,35% | 100,00 | 32 | -67,35% |
| Les grands excès de vitesse | 0 | -100,00% | - | 53 | 96,30% | 100,00 | 53 | 89,29% |

| Délinquance constatée dans les circonscriptions de : | Alfortville | Boissy-Saint-Léger | Champigny-sur-Marne | Charenton-le-Pont | Chennevières-sur-Marne |
|--|--------------|--------------------|---------------------|-------------------|------------------------|
| Atteintes volontaires à l'intégrité physique | 477 | 613 | 899 | 327 | 759 |
| Violences physiques non crapuleuses | 261 | 303 | 399 | 104 | 295 |
| <i>dont homicides et tentatives d'homicides pour autre motifs</i> | 0 | 0 | 0 | 1 | 0 |
| <i>coups et blessures volontaires</i> | 224 | 237 | 327 | 75 | 219 |
| <i>prises d'otages dans un autre but, séquestrations</i> | 1 | 2 | 0 | 1 | 2 |
| <i>homicides commis contre enfants de moins de 15 ans</i> | 0 | 0 | 0 | 0 | 0 |
| <i>violences, mauvais traitements et abandons d'enfants.</i> | 11 | 9 | 9 | 4 | 24 |
| <i>violences à dépositaires autorité</i> | 25 | 55 | 63 | 23 | 50 |
| Violences physiques crapuleuses | 163 | 176 | 359 | 146 | 294 |
| <i>dont règlements de compte entre malfaiteurs</i> | 0 | 0 | 0 | 0 | 0 |
| <i>homicides et tentatives d'homicides pour voler ou à l'occasion de vols</i> | 0 | 1 | 0 | 0 | 0 |
| <i>prises d'otages à l'occasion de vols</i> | 0 | 0 | 0 | 0 | 1 |
| <i>vols à main armée (armes à feu)</i> | 2 | 3 | 3 | 2 | 1 |
| <i>vols avec arme blanche</i> | 9 | 26 | 15 | 13 | 33 |
| <i>vols avec violence sans arme</i> | 152 | 146 | 341 | 131 | 259 |
| Violences sexuelles | 9 | 14 | 16 | 8 | 10 |
| <i>dont viols sur majeur(e)s</i> | 4 | 2 | 7 | 2 | 3 |
| <i>viols sur mineur(e)s</i> | 0 | 2 | 0 | 0 | 0 |
| <i>harcèlements sexuels et autres agressions sexuelles contre des majeur(e)s</i> | 4 | 8 | 5 | 2 | 5 |
| <i>harcèlements sexuels et autres agressions sexuelles contre des mineur(e)s</i> | 1 | 2 | 4 | 4 | 2 |
| Menaces de violences | 44 | 120 | 125 | 69 | 160 |
| Atteintes aux biens | 1 664 | 3 475 | 2 500 | 2 152 | 2 741 |
| Vols à main armée (armes à feu) | 2 | 3 | 3 | 2 | 1 |
| Vols avec violences sans arme à feu | 161 | 172 | 356 | 144 | 292 |
| Vols avec entrée par ruse | 7 | 4 | 4 | 8 | 2 |
| Cambriolages | 156 | 610 | 445 | 222 | 420 |
| <i>dont résidences principales</i> | 124 | 468 | 324 | 177 | 348 |
| <i>résidences secondaires</i> | 0 | 0 | 4 | 0 | 4 |
| <i>locaux industriels, commerciaux, financiers</i> | 22 | 63 | 43 | 25 | 42 |
| <i>autres lieux</i> | 10 | 79 | 74 | 20 | 26 |
| Vols liés à l'automobile et aux deux roues à moteur | 517 | 1 248 | 846 | 580 | 988 |
| <i>dont vols d'automobiles</i> | 104 | 210 | 182 | 51 | 229 |
| <i>vols de véhicules de transport avec fret</i> | 0 | 0 | 0 | 1 | 0 |
| <i>vols de véhicules motorisés à deux roues</i> | 66 | 123 | 97 | 79 | 79 |
| <i>vols à la roulotte et d'accessoires sur véhicules immatriculés</i> | 347 | 915 | 567 | 449 | 680 |
| Vols simples au préjudice des particuliers | 331 | 590 | 464 | 638 | 569 |
| <i>dont vols à la tire</i> | 19 | 164 | 186 | 201 | 125 |
| <i>autres vols au préjudice de particuliers dans des locaux où lieux publics</i> | 242 | 196 | 78 | 369 | 311 |
| <i>autres vols au préjudice de particuliers dans des locaux où lieux privés</i> | 70 | 230 | 200 | 68 | 133 |
| Autres vols simples (a l'étalage, chantiers, etc...) | 68 | 84 | 55 | 178 | 150 |
| <i>dont vols à l'étalage</i> | 10 | 29 | 13 | 152 | 77 |
| <i>vols sur chantiers</i> | 1 | 20 | 15 | 1 | 7 |
| <i>vols sur exploitations agricoles</i> | 0 | 0 | 0 | 0 | 0 |
| <i>autres vols au préjudice d'établissements publics où privés</i> | 57 | 35 | 27 | 25 | 66 |
| Destructions et dégradations de biens | 422 | 764 | 327 | 380 | 319 |
| <i>dont attentats par explosifs contre les biens publics</i> | 0 | 0 | 0 | 0 | 0 |
| <i>attentats par explosifs contre les biens privés</i> | 0 | 0 | 0 | 0 | 0 |
| <i>incendies volontaires contre les biens publics</i> | 1 | 2 | 3 | 3 | 8 |
| <i>incendies volontaires contre les biens privés</i> | 13 | 24 | 74 | 6 | 22 |
| <i>autres destructions et dégradations de biens publics</i> | 12 | 70 | 37 | 21 | 26 |
| <i>destructions et dégradations de véhicules privés</i> | 128 | 272 | 94 | 219 | 92 |
| <i>autres destructions et dégradations de biens privés</i> | 268 | 396 | 119 | 131 | 171 |
| Escroqueries et infractions économiques et financières | 197 | 205 | 301 | 235 | 351 |
| Escroqueries, faux et contrefaçons | 189 | 184 | 279 | 220 | 329 |
| Délinquance économique et financière | 7 | 20 | 22 | 11 | 18 |
| Infractions à la législation sur les chèques (sf chèques volés) | 1 | 1 | 0 | 4 | 4 |
| Criminalité organisée et délinquance spécialisée | 18 | 11 | 24 | 14 | 15 |
| Infractions révélées par l'action des services | 174 | 465 | 787 | 373 | 426 |
| Recels | 31 | 50 | 82 | 19 | 32 |
| Proxénétisme | 0 | 0 | 1 | 0 | 0 |
| Infractions à la législation sur les stupéfiants | 69 | 254 | 566 | 162 | 261 |
| <i>dont trafic de stupéfiants</i> | 10 | 2 | 8 | 1 | 0 |
| <i>usage - revente de stupéfiants</i> | 10 | 17 | 23 | 3 | 0 |
| <i>usage de stupéfiants</i> | 49 | 231 | 534 | 140 | 261 |
| Débits de boissons, Alcool, Tabac | 0 | 0 | 0 | 0 | 1 |
| Délits à la police des étrangers | 39 | 74 | 54 | 128 | 56 |
| Port ou détention d'armes prohibées | 24 | 63 | 43 | 46 | 42 |
| Délits des courses et jeux | 0 | 0 | 0 | 0 | 0 |
| Délits d'interdiction de séjour et de paraître | 0 | 0 | 0 | 0 | 0 |
| Atteintes à l'environnement | 0 | 7 | 0 | 1 | 1 |
| Chasse et pêche | 0 | 0 | 0 | 0 | 0 |
| Faux documents d'identité | 4 | 2 | 9 | 4 | 8 |
| Faux documents concernant circulation véhicules | 2 | 0 | 10 | 3 | 13 |
| Autres faux documents administratifs | 1 | 0 | 2 | 2 | 1 |
| Travail clandestin | 3 | 8 | 15 | 4 | 7 |
| Emploi d'étranger sans titre de travail | 1 | 4 | 4 | 2 | 4 |
| Marchandage - prêt de main d'œuvre | 0 | 3 | 1 | 2 | 0 |

Département : VAL-DE-MARNE (94) - SUITE

Année 2010

| Délinquance constatée dans les circonscriptions de : | Choisy-le-Roi | Créteil | Fontenay-sous-Bois | Le Kremlin-Bicêtre | Ivry-sur-Seine | L'Hay-les-Roses |
|--|---------------|--------------|--------------------|--------------------|----------------|-----------------|
| Atteintes volontaires à l'intégrité physique | 774 | 1 182 | 641 | 2 112 | 782 | 915 |
| Violences physiques non crapuleuses | 341 | 588 | 278 | 773 | 477 | 439 |
| <i>dont homicides et tentatives d'homicides pour autre motifs</i> | 1 | 0 | 0 | 2 | 0 | 1 |
| <i>coups et blessures volontaires</i> | 299 | 381 | 223 | 605 | 435 | 323 |
| <i>prises d'otages dans un autre but, séquestrations</i> | 2 | 5 | 0 | 8 | 2 | 1 |
| <i>homicides commis contre enfants de moins de 15 ans</i> | 0 | 0 | 0 | 0 | 0 | 0 |
| <i>violences, mauvais traitements et abandons d'enfants</i> | 4 | 93 | 9 | 70 | 4 | 28 |
| <i>violences à dépositaires autorité</i> | 35 | 109 | 46 | 88 | 36 | 86 |
| Violences physiques crapuleuses | 353 | 311 | 169 | 812 | 186 | 315 |
| <i>dont règlements de compte entre malfaiteurs</i> | 0 | 0 | 0 | 0 | 0 | 0 |
| <i>homicides et tentatives d'homicides pour voler ou à l'occasion de vols</i> | 0 | 0 | 0 | 0 | 0 | 1 |
| <i>prises d'otages à l'occasion de vols</i> | 0 | 0 | 0 | 0 | 0 | 0 |
| <i>vols à main armée (armes à feu)</i> | 3 | 9 | 2 | 9 | 4 | 0 |
| <i>vols avec arme blanche</i> | 27 | 29 | 20 | 54 | 8 | 33 |
| <i>vols avec violence sans arme</i> | 323 | 273 | 147 | 749 | 174 | 281 |
| Violences sexuelles | 6 | 23 | 12 | 44 | 27 | 6 |
| <i>dont viols sur majeur(e)s</i> | 1 | 14 | 1 | 10 | 8 | 2 |
| <i>viols sur mineur(e)s</i> | 0 | 1 | 0 | 2 | 1 | 0 |
| <i>harcèlements sexuels et autres agressions sexuelles contre des majeur(e)s</i> | 3 | 4 | 7 | 25 | 7 | 4 |
| <i>harcèlements sexuels et autres agressions sexuelles contre des mineur(e)s</i> | 2 | 4 | 4 | 7 | 11 | 0 |
| Menaces de violences | 74 | 260 | 182 | 483 | 92 | 155 |
| Atteintes aux biens | 2 928 | 4 659 | 2 628 | 7 978 | 2 581 | 5 813 |
| Vols à main armée (armes à feu) | 3 | 9 | 2 | 9 | 4 | 0 |
| Vols avec violences sans arme à feu | 350 | 302 | 167 | 803 | 182 | 314 |
| Vols avec entrée par ruse | 11 | 23 | 10 | 79 | 8 | 9 |
| Cambriolages | 320 | 397 | 246 | 854 | 186 | 494 |
| <i>dont résidences principales</i> | 204 | 201 | 218 | 520 | 111 | 376 |
| <i>résidences secondaires</i> | 1 | 1 | 0 | 4 | 0 | 2 |
| <i>locaux industriels, commerciaux, financiers</i> | 49 | 108 | 15 | 114 | 47 | 57 |
| <i>autres lieux</i> | 66 | 87 | 13 | 216 | 28 | 59 |
| Vols liés à l'automobile et aux deux roues à moteur | 1 044 | 1 139 | 672 | 2 597 | 682 | 1 973 |
| <i>dont vols d'automobiles</i> | 179 | 215 | 104 | 345 | 144 | 313 |
| <i>vols de véhicules de transport avec fret</i> | 0 | 0 | 0 | 0 | 0 | 0 |
| <i>vols de véhicules motorisés à deux roues</i> | 93 | 169 | 115 | 462 | 109 | 192 |
| <i>vols à la roulotte et d'accessoires sur véhicules immatriculés</i> | 772 | 755 | 453 | 1 790 | 429 | 1 468 |
| Vols simples au préjudice des particuliers | 498 | 1 150 | 575 | 1 833 | 566 | 937 |
| <i>dont vols à la tire</i> | 77 | 304 | 141 | 696 | 98 | 66 |
| <i>autres vols au préjudice de particuliers dans des locaux où lieux publics</i> | 309 | 610 | 297 | 788 | 256 | 522 |
| <i>autres vols au préjudice de particuliers dans des locaux où lieux privés</i> | 112 | 236 | 137 | 349 | 212 | 349 |
| Autres vols simples (a l'étalage, chantiers, etc...) | 86 | 855 | 205 | 386 | 281 | 898 |
| <i>dont vols à l'étalage</i> | 36 | 714 | 166 | 252 | 171 | 611 |
| <i>vols sur chantiers</i> | 19 | 27 | 0 | 8 | 9 | 30 |
| <i>vols sur exploitations agricoles</i> | 0 | 0 | 0 | 0 | 0 | 0 |
| <i>autres vols au préjudice d'établissements publics où privés</i> | 31 | 114 | 39 | 126 | 101 | 257 |
| Destructions et dégradations de biens | 616 | 784 | 751 | 1 417 | 672 | 1 188 |
| <i>dont attentats par explosifs contre les biens publics</i> | 0 | 0 | 0 | 0 | 0 | 0 |
| <i>attentats par explosifs contre les biens privés</i> | 0 | 0 | 0 | 0 | 0 | 0 |
| <i>incendies volontaires contre les biens publics</i> | 5 | 13 | 4 | 8 | 9 | 0 |
| <i>incendies volontaires contre les biens privés</i> | 57 | 65 | 24 | 74 | 11 | 76 |
| <i>autres destructions et dégradations de biens publics</i> | 26 | 94 | 24 | 112 | 58 | 34 |
| <i>destructions et dégradations de véhicules privés</i> | 187 | 268 | 261 | 424 | 209 | 412 |
| <i>autres destructions et dégradations de biens privés</i> | 341 | 344 | 438 | 799 | 385 | 666 |
| Escroqueries et infractions économiques et financières | 172 | 638 | 215 | 712 | 322 | 597 |
| Escroqueries, faux et contrefaçons | 161 | 625 | 208 | 697 | 314 | 578 |
| Délinquance économique et financière | 9 | 12 | 7 | 15 | 8 | 13 |
| Infractions à la législation sur les chèques (sf chèques volés) | 2 | 1 | 0 | 0 | 0 | 6 |
| Criminalité organisée et délinquance spécialisée | 32 | 51 | 10 | 39 | 30 | 21 |
| Infractions révélées par l'action des services | 728 | 628 | 517 | 831 | 679 | 766 |
| Recels | 59 | 68 | 62 | 99 | 85 | 61 |
| Proxénétisme | 0 | 0 | 0 | 0 | 1 | 0 |
| Infractions à la législation sur les stupéfiants | 395 | 334 | 309 | 400 | 245 | 364 |
| <i>dont trafic de stupéfiants</i> | 21 | 10 | 4 | 8 | 9 | 6 |
| <i>usage - revente de stupéfiants</i> | 10 | 12 | 3 | 25 | 4 | 11 |
| <i>usage de stupéfiants</i> | 361 | 312 | 289 | 366 | 231 | 346 |
| Débites de boissons, Alcool, Tabac | 4 | 0 | 0 | 0 | 0 | 0 |
| Délits à la police des étrangers | 167 | 113 | 87 | 213 | 270 | 226 |
| Port ou détention d'armes prohibées | 89 | 74 | 48 | 93 | 55 | 94 |
| Délits des courses et jeux | 0 | 0 | 0 | 0 | 0 | 0 |
| Délits d'interdiction de séjour et de paraître | 0 | 1 | 0 | 0 | 1 | 0 |
| Atteintes à l'environnement | 2 | 0 | 0 | 0 | 4 | 0 |
| Chasse et pêche | 0 | 0 | 0 | 0 | 0 | 0 |
| Faux documents d'identité | 4 | 15 | 3 | 1 | 8 | 7 |
| Faux documents concernant circulation véhicules | 1 | 4 | 1 | 0 | 0 | 0 |
| Autres faux documents administratifs | 1 | 8 | 0 | 12 | 2 | 3 |
| Travail clandestin | 4 | 8 | 5 | 7 | 6 | 5 |
| Emploi d'étranger sans titre de travail | 2 | 3 | 2 | 4 | 2 | 4 |
| Marchandage - prêt de main d'œuvre | 0 | 0 | 0 | 2 | 0 | 2 |

Département : VAL-DE-MARNE (94) - SUITE

Année 2010

| Délinquance constatée dans les circonscriptions de : | Maisons-Alfort | Nogent-sur-Marne | Saint-Maur-des-Fossés | Villeneuve-Saint-Georges | Vincennes | Vitry-sur-Seine |
|--|----------------|------------------|-----------------------|--------------------------|--------------|-----------------|
| Atteintes volontaires à l'intégrité physique | 473 | 942 | 526 | 1 031 | 389 | 849 |
| Violences physiques non crapuleuses | 182 | 328 | 240 | 549 | 127 | 360 |
| <i>dont homicides et tentatives d'homicides pour autre motifs</i> | 0 | 0 | 0 | 1 | 0 | 1 |
| <i>coups et blessures volontaires</i> | 154 | 276 | 205 | 418 | 111 | 244 |
| <i>prises d'otages dans un autre but, séquestrations</i> | 1 | 4 | 2 | 3 | 1 | 0 |
| <i>homicides commis contre enfants de moins de 15 ans</i> | 0 | 0 | 0 | 0 | 0 | 0 |
| <i>violences, mauvais traitements et abandons d'enfants</i> | 2 | 6 | 4 | 44 | 1 | 50 |
| <i>violences à dépositaires autorité</i> | 25 | 42 | 29 | 83 | 14 | 65 |
| Violences physiques crapuleuses | 205 | 432 | 90 | 333 | 172 | 383 |
| <i>dont règlements de compte entre malfaiteurs</i> | 0 | 0 | 0 | 0 | 0 | 0 |
| <i>homicides et tentatives d'homicides pour voler ou à l'occasion de vols</i> | 0 | 0 | 0 | 0 | 0 | 0 |
| <i>prises d'otages à l'occasion de vols</i> | 0 | 0 | 0 | 0 | 0 | 0 |
| <i>vols à main armée (armes à feu)</i> | 1 | 2 | 3 | 3 | 4 | 4 |
| <i>vols avec arme blanche</i> | 11 | 36 | 10 | 20 | 30 | 19 |
| <i>vols avec violence sans arme</i> | 193 | 394 | 77 | 310 | 138 | 360 |
| Violences sexuelles | 10 | 14 | 6 | 18 | 11 | 11 |
| <i>dont viols sur majeur(e)s</i> | 1 | 2 | 5 | 10 | 2 | 7 |
| <i>viols sur mineur(e)s</i> | 0 | 3 | 1 | 0 | 0 | 0 |
| <i>harcèlements sexuels et autres agressions sexuelles contre des majeur(e)s</i> | 9 | 6 | 0 | 3 | 8 | 3 |
| <i>harcèlements sexuels et autres agressions sexuelles contre des mineur(e)s</i> | 0 | 3 | 0 | 5 | 1 | 1 |
| Menaces de violences | 76 | 168 | 190 | 131 | 79 | 95 |
| Atteintes aux biens | 2 013 | 3 828 | 2 294 | 3 866 | 2 936 | 3 968 |
| Vols à main armée (armes à feu) | 1 | 2 | 3 | 3 | 4 | 4 |
| Vols avec violences sans arme à feu | 204 | 430 | 87 | 330 | 168 | 379 |
| Vols avec entrée par ruse | 20 | 42 | 30 | 11 | 16 | 12 |
| Cambriolages | 224 | 569 | 352 | 444 | 321 | 415 |
| <i>dont résidences principales</i> | 155 | 456 | 259 | 308 | 238 | 293 |
| <i>résidences secondaires</i> | 0 | 2 | 2 | 1 | 5 | 2 |
| <i>locaux industriels, commerciaux, financiers</i> | 33 | 54 | 49 | 52 | 51 | 61 |
| <i>autres lieux</i> | 36 | 57 | 42 | 83 | 27 | 59 |
| Vols liés à l'automobile et aux deux roues à moteur | 567 | 1 127 | 668 | 1 170 | 696 | 1 497 |
| <i>dont vols d'automobiles</i> | 90 | 215 | 152 | 293 | 69 | 194 |
| <i>vols de véhicules de transport avec fret</i> | 0 | 0 | 1 | 0 | 0 | 0 |
| <i>vols de véhicules motorisés à deux roues</i> | 85 | 130 | 85 | 71 | 134 | 202 |
| <i>vols à la roulotte et d'accessoires sur véhicules immatriculés</i> | 392 | 782 | 430 | 806 | 493 | 1 101 |
| Vols simples au préjudice des particuliers | 501 | 900 | 807 | 616 | 1 184 | 728 |
| <i>dont vols à la tire</i> | 58 | 213 | 174 | 98 | 162 | 142 |
| <i>autres vols au préjudice de particuliers dans des locaux où lieux publics</i> | 279 | 455 | 434 | 283 | 773 | 458 |
| <i>autres vols au préjudice de particuliers dans des locaux où lieux privés</i> | 164 | 232 | 199 | 235 | 249 | 128 |
| Autres vols simples (à l'étalage, chantiers, etc...) | 120 | 87 | 104 | 134 | 109 | 158 |
| <i>dont vols à l'étalage</i> | 77 | 32 | 51 | 20 | 56 | 52 |
| <i>vols sur chantiers</i> | 10 | 12 | 4 | 46 | 10 | 27 |
| <i>vols sur exploitations agricoles</i> | 0 | 0 | 0 | 1 | 0 | 0 |
| <i>autres vols au préjudice d'établissements publics où privés</i> | 33 | 43 | 49 | 67 | 43 | 79 |
| Destructions et dégradations de biens | 376 | 671 | 243 | 1 158 | 438 | 775 |
| <i>dont attentats par explosifs contre les biens publics</i> | 0 | 0 | 0 | 0 | 0 | 1 |
| <i>attentats par explosifs contre les biens privés</i> | 0 | 0 | 0 | 0 | 0 | 0 |
| <i>incendies volontaires contre les biens publics</i> | 2 | 1 | 0 | 5 | 2 | 21 |
| <i>incendies volontaires contre les biens privés</i> | 16 | 16 | 11 | 82 | 3 | 139 |
| <i>autres destructions et dégradations de biens publics</i> | 30 | 23 | 19 | 57 | 32 | 35 |
| <i>destructions et dégradations de véhicules privés</i> | 135 | 260 | 93 | 305 | 159 | 191 |
| <i>autres destructions et dégradations de biens privés</i> | 193 | 371 | 120 | 709 | 242 | 388 |
| Escroqueries et infractions économiques et financières | 262 | 394 | 255 | 383 | 383 | 358 |
| Escroqueries, faux et contrefaçons | 245 | 391 | 250 | 329 | 377 | 350 |
| Délinquance économique et financière | 15 | 3 | 4 | 43 | 5 | 7 |
| Infractions à la législation sur les chèques (sf chèques volés) | 2 | 0 | 1 | 11 | 1 | 1 |
| Criminalité organisée et délinquance spécialisée | 14 | 21 | 13 | 30 | 8 | 40 |
| Infractions révélées par l'action des services | 460 | 481 | 407 | 657 | 309 | 735 |
| Recels | 40 | 32 | 21 | 83 | 38 | 80 |
| Proxénétisme | 0 | 0 | 0 | 1 | 0 | 0 |
| Infractions à la législation sur les stupéfiants | 208 | 281 | 223 | 209 | 147 | 335 |
| <i>dont trafic de stupéfiants</i> | 0 | 4 | 1 | 2 | 1 | 2 |
| <i>usage - revente de stupéfiants</i> | 7 | 3 | 5 | 10 | 1 | 21 |
| <i>usage de stupéfiants</i> | 201 | 274 | 217 | 197 | 145 | 310 |
| Débites de boissons, Alcool, Tabac | 0 | 0 | 0 | 0 | 0 | 0 |
| Délits à la police des étrangers | 126 | 73 | 116 | 215 | 70 | 224 |
| Port ou détention d'armes prohibées | 55 | 77 | 37 | 99 | 46 | 54 |
| Délits des courses et jeux | 0 | 0 | 0 | 0 | 0 | 0 |
| Délits d'interdiction de séjour et de paraître | 0 | 0 | 2 | 0 | 0 | 0 |
| Atteintes à l'environnement | 0 | 0 | 0 | 1 | 0 | 0 |
| Chasse et pêche | 0 | 1 | 0 | 0 | 0 | 0 |
| Faux documents d'identité | 7 | 10 | 3 | 13 | 2 | 21 |
| Faux documents concernant circulation véhicules | 7 | 3 | 1 | 5 | 1 | 7 |
| Autres faux documents administratifs | 3 | 1 | 1 | 2 | 0 | 7 |
| Travail clandestin | 10 | 3 | 3 | 19 | 4 | 5 |
| Emploi d'étranger sans titre de travail | 4 | 0 | 0 | 7 | 1 | 2 |
| Marchandage - prêt de main d'œuvre | 0 | 0 | 0 | 3 | 0 | 0 |

| Délinquance constatée dans le groupement de : | Vincennes |
|--|------------|
| <i>l'échelon compagnie n'existe pas dans ce département</i> | |
| Atteintes volontaires à l'intégrité physique | 3 |
| Violences physiques non crapuleuses | 1 |
| <i>dont homicides et tentatives d'homicides pour autre motifs</i> | 0 |
| <i>coups et blessures volontaires</i> | 1 |
| <i>prises d'otages dans un autre but, séquestrations</i> | 0 |
| <i>homicides commis contre enfants de moins de 15 ans</i> | 0 |
| <i>violences, mauvais traitements et abandons d'enfants.</i> | 0 |
| <i>violences à dépositaires autorité</i> | 0 |
| Violences physiques crapuleuses | 0 |
| <i>dont règlements de compte entre malfaiteurs</i> | 0 |
| <i>homicides et tentatives d'homicides pour voler ou à l'occasion de vols</i> | 0 |
| <i>prises d'otages à l'occasion de vols</i> | 0 |
| <i>vols à main armée (armes à feu)</i> | 0 |
| <i>vols avec arme blanche</i> | 0 |
| <i>vols avec violence sans arme</i> | 0 |
| Violences sexuelles | 1 |
| <i>dont viols sur majeur(e)s</i> | 0 |
| <i>viols sur mineur(e)s</i> | 0 |
| <i>harcèlements sexuels et autres agressions sexuelles contre des majeur(e)s</i> | 1 |
| <i>harcèlements sexuels et autres agressions sexuelles contre des mineur(e)s</i> | 0 |
| Menaces de violences | 1 |
| Atteintes aux biens | 103 |
| Vols à main armée (armes à feu) | 0 |
| Vols avec violences sans arme à feu | 0 |
| Vols avec entrée par ruse | 1 |
| Cambriolages | 0 |
| <i>dont résidences principales</i> | 0 |
| <i>résidences secondaires</i> | 0 |
| <i>locaux industriels, commerciaux, financiers</i> | 0 |
| <i>autres lieux</i> | 0 |
| Vols liés à l'automobile et aux deux roues à moteur | 6 |
| <i>dont vols d'automobiles</i> | 0 |
| <i>vols de véhicules de transport avec fret</i> | 0 |
| <i>vols de véhicules motorisés à deux roues</i> | 0 |
| <i>vols à la roulotte et d'accessoires sur véhicules immatriculés</i> | 6 |
| Vols simples au préjudice des particuliers | 86 |
| <i>dont vols à la tire</i> | 1 |
| <i>autres vols au préjudice de particuliers dans des locaux où lieux publics</i> | 65 |
| <i>autres vols au préjudice de particuliers dans des locaux où lieux privés</i> | 20 |
| Autres vols simples (a l'étalage, chantiers, etc...) | 8 |
| <i>dont vols à l'étalage</i> | 0 |
| <i>vols sur chantiers</i> | 3 |
| <i>vols sur exploitations agricoles</i> | 0 |
| <i>autres vols au préjudice d'établissements publics où privés</i> | 5 |
| Destructions et dégradations de biens | 2 |
| <i>dont attentats par explosifs contre les biens publics</i> | 0 |
| <i>attentats par explosifs contre les biens privés</i> | 0 |
| <i>incendies volontaires contre les biens publics</i> | 0 |
| <i>incendies volontaires contre les biens privés</i> | 0 |
| <i>autres destructions et dégradations de biens publics</i> | 0 |
| <i>destructions et dégradations de véhicules privés</i> | 2 |
| <i>autres destructions et dégradations de biens privés</i> | 0 |
| Escroqueries et infractions économiques et financières | 39 |
| Escroqueries, faux et contrefaçons | 14 |
| Délinquance économique et financière | 25 |
| Infractions à la législation sur les chèques (sf chèques volés) | 0 |
| Criminalité organisée et délinquance spécialisée | 5 |
| Infractions révélées par l'action des services | 39 |
| Recels | 10 |
| Proxénétisme | 0 |
| Infractions à la législation sur les stupéfiants | 4 |
| <i>dont trafic de stupéfiants</i> | 0 |
| <i>usage - revente de stupéfiants</i> | 1 |
| <i>usage de stupéfiants</i> | 2 |
| Débts de boissons, Alcool, Tabac | 0 |
| Délits à la police des étrangers | 5 |
| Port ou détention d'armes prohibées | 0 |
| Délits des courses et jeux | 0 |
| Délits d'interdiction de séjour et de paraître | 0 |
| Atteintes à l'environnement | 0 |
| Chasse et pêche | 0 |
| Faux documents d'identité | 3 |
| Faux documents concernant circulation véhicules | 1 |
| Autres faux documents administratifs | 0 |
| Travail clandestin | 13 |
| Emploi d'étranger sans titre de travail | 3 |
| Marchandage - prêt de main d'œuvre | 0 |

DÉPARTEMENT DU VAL-D'OISE (95)

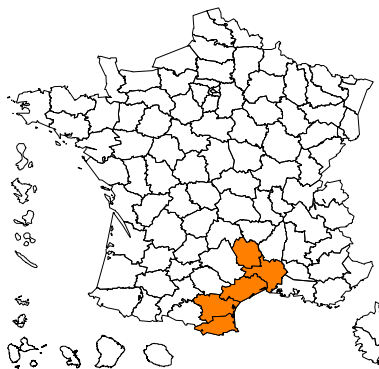
| Données départementales année 2010 (services de police et unités de gendarmerie) | Gendarmerie nationale | | | Police nationale | | | Total | |
|---|-----------------------|---------------|--------------------|------------------|----------------|--------------------|---------------|----------------|
| | nombre | variation | part dans le total | nombre | variation | part dans le total | nombre | variation |
| Atteintes volontaires à l'Intégrité physique | 1 438 | 9,60% | 10,42 | 12 361 | 2,82% | 89,58 | 13 799 | 3,49% |
| Violences physiques non crapuleuses | 703 | 6,03% | 10,97 | 5 708 | -0,31% | 89,03 | 6 411 | 0,34% |
| <i>dont homicides et tentatives d'homicides pour autre motifs</i> | 6 | -25,00% | 12,24 | 43 | 13,16% | 87,76 | 49 | 6,52% |
| <i>coups et blessures volontaires</i> | 602 | 4,70% | 12,12 | 4 363 | -4,42% | 87,88 | 4 965 | -3,40% |
| <i>prises d'otages dans un autre but, séquestrations</i> | 8 | 14,29% | 13,11 | 53 | -22,06% | 86,89 | 61 | -18,67% |
| <i>homicides commis contre enfants de moins de 15 ans</i> | 2 | - | 100,00 | 0 | - | - | 2 | - |
| <i>violences, mauvais traitements et abandons d'enfants.</i> | 23 | -14,81% | 6,18 | 349 | 7,06% | 93,82 | 372 | 5,38% |
| <i>violences à dépositaires autorité</i> | 62 | 34,78% | 6,44 | 900 | 23,46% | 93,56 | 962 | 24,13% |
| Violences physiques crapuleuses | 470 | 21,45% | 10,43 | 4 036 | 11,09% | 89,57 | 4 506 | 12,09% |
| <i>dont règlements de compte entre malfaiteurs</i> | 0 | - | - | 1 | - | 100,00 | 1 | - |
| <i>homicides et tentatives d'homicides pour voler ou à l'occasion de vols</i> | 0 | -100,00% | - | 1 | 0,00% | 100,00 | 1 | -50,00% |
| <i>prises d'otages à l'occasion de vols</i> | 0 | - | - | 2 | - | 100,00 | 2 | - |
| <i>vols à main armée (armes à feu)</i> | 66 | 34,69% | 23,32 | 217 | -20,80% | 76,68 | 283 | -12,38% |
| <i>vols avec arme blanche</i> | 90 | 13,92% | 13,62 | 571 | 13,07% | 86,38 | 661 | 13,18% |
| <i>vols avec violence sans arme</i> | 314 | 21,71% | 8,83 | 3 244 | 13,70% | 91,17 | 3 558 | 14,37% |
| Violences sexuelles | 73 | 21,67% | 14,04 | 447 | 4,93% | 85,96 | 520 | 7,00% |
| <i>dont viols sur majeur(e)s</i> | 17 | -15,00% | 12,59 | 118 | 16,83% | 87,41 | 135 | 11,57% |
| <i>vols sur mineur(e)s</i> | 23 | 21,05% | 15,75 | 123 | 33,70% | 84,25 | 146 | 31,53% |
| <i>harcèlements sexuels et autres agressions sexuelles contre des majeur(e)s</i> | 14 | 75,00% | 14,14 | 85 | -15,84% | 85,86 | 99 | -9,17% |
| <i>harcèlements sexuels et autres agressions sexuelles contre des mineur(e)s</i> | 19 | 46,15% | 13,57 | 121 | -8,33% | 86,43 | 140 | -3,45% |
| Menaces de violences | 192 | -4,95% | 8,13 | 2 170 | -3,00% | 91,87 | 2 362 | -3,16% |
| Atteintes aux biens | 9 401 | -1,72% | 16,53 | 47 465 | -1,01% | 83,47 | 56 866 | -1,13% |
| Vols à main armée (armes à feu) | 66 | 34,69% | 23,32 | 217 | -20,80% | 76,68 | 283 | -12,38% |
| Vols avec violences sans arme à feu | 404 | 19,88% | 9,58 | 3 815 | 13,61% | 90,42 | 4 219 | 14,18% |
| Vols avec entrée par ruse | 31 | -13,89% | 18,24 | 139 | -23,63% | 81,76 | 170 | -22,02% |
| Cambriolages | 1 315 | 8,41% | 20,17 | 5 204 | 2,66% | 79,83 | 6 519 | 3,77% |
| <i>dont vols par effraction de résidences principales et secondaires</i> | 1 042 | 24,05% | 21,53 | 3 797 | 5,36% | 78,47 | 4 839 | 8,89% |
| <i>vols par effraction de locaux industriels, commerciaux ou financiers</i> | 144 | -24,61% | 17,16 | 695 | -3,07% | 82,84 | 839 | -7,60% |
| Vols liés à l'automobile et aux deux roues à moteur | 3 806 | -2,36% | 20,98 | 14 337 | -3,47% | 79,02 | 18 143 | -3,24% |
| Vols simples au préjudice des particuliers | 2 577 | -6,93% | 19,39 | 10 712 | 0,19% | 80,61 | 13 289 | -1,28% |
| Autres vols simples (a l'étalage, chantiers, etc...) | 421 | -12,84% | 13,22 | 2 763 | -2,09% | 86,78 | 3 184 | -3,66% |
| Destructions et dégradations de biens | 781 | 0,00% | 7,06 | 10 278 | -3,95% | 92,94 | 11 059 | -3,68% |
| Escroqueries et infractions économiques et financières | 1 660 | 2,47% | 16,58 | 8 350 | 2,69% | 83,42 | 10 010 | 2,66% |
| Escroqueries, faux et contrefaçons | 1 408 | -5,88% | 14,89 | 8 050 | 3,79% | 85,11 | 9 458 | 2,23% |
| Délinquance économique et financière | 243 | 120,91% | 47,46 | 269 | -22,03% | 52,54 | 512 | 12,53% |
| Infractions à la législation sur les chèques (sf chèques volés) | 9 | -35,71% | 22,50 | 31 | 3,33% | 77,50 | 40 | -9,09% |
| Criminalité organisée et délinquance spécialisée | 158 | 12,06% | 13,42 | 1 019 | -19,57% | 86,58 | 1 177 | -16,41% |
| Phénomènes de type urbain | 64 | 14,29% | 6,41 | 935 | 21,11% | 93,59 | 999 | 20,65% |
| Violences à dépositaires de l'autorité | 62 | 34,78% | 6,44 | 900 | 23,46% | 93,56 | 962 | 24,13% |
| Violences entre bande | 2 | -80,00% | 5,41 | 35 | -18,60% | 94,59 | 37 | -30,19% |
| Interventions pour différends familiaux | 124 | -4,62% | 2,14 | 5 657 | 3,10% | 97,86 | 5 781 | 2,92% |
| Infractions révélées par l'action des services | 1 018 | 20,05% | 9,00 | 10 293 | -3,01% | 91,00 | 11 311 | -1,30% |
| Recels | 125 | -0,79% | 15,43 | 685 | -1,01% | 84,57 | 810 | -0,98% |
| Proxénétisme | 1 | - | 25,00 | 3 | 0,00% | 75,00 | 4 | 33,33% |
| Infractions à la législation sur les stupéfiants | 284 | -11,25% | 6,27 | 4 244 | 3,03% | 93,73 | 4 528 | 2,00% |
| <i>dont trafic et vente de stupéfiants</i> | 63 | 21,15% | 21,21 | 234 | -11,03% | 78,79 | 297 | -5,71% |
| Débites de boissons, Alcool, Tabac | 3 | - | 15,00 | 17 | 142,86% | 85,00 | 20 | 185,71% |
| Délits à la police des étrangers | 288 | 25,76% | 7,76 | 3 425 | -8,50% | 92,24 | 3 713 | -6,52% |
| Port ou détention d'armes prohibées | 59 | -9,23% | 5,65 | 985 | -1,70% | 94,35 | 1 044 | -2,16% |
| Délits des courses et jeux | 0 | - | - | 2 | 100,00% | 100,00 | 2 | 100,00% |
| Délits d'interdiction de séjour et de paraître | 2 | - | 22,22 | 7 | 600,00% | 77,78 | 9 | 800,00% |
| Atteintes à l'environnement | 13 | 333,33% | 65,00 | 7 | 40,00% | 35,00 | 20 | 150,00% |
| Chasse et pêche | 0 | - | - | 0 | -100,00% | - | 0 | -100,00% |
| Faux documents d'identité | 32 | 23,08% | 5,69 | 530 | -23,96% | 94,31 | 562 | -22,27% |
| Faux documents concernant circulation véhicules | 13 | -23,53% | 9,92 | 118 | 35,63% | 90,08 | 131 | 25,96% |
| Autres faux documents administratifs | 11 | -8,33% | 12,64 | 76 | 55,10% | 87,36 | 87 | 42,62% |
| Travail clandestin | 129 | 207,14% | 55,60 | 103 | -17,60% | 44,40 | 232 | 38,92% |
| Emploi d'étranger sans titre de travail | 45 | 462,50% | 33,33 | 90 | 16,88% | 66,67 | 135 | 58,82% |
| Marchandage - prêt de main d'œuvre | 13 | - | 92,86 | 1 | -66,67% | 7,14 | 14 | 366,67% |
| Infractions routières (*) | 1 667 | 21,77% | 21,06 | 6 247 | -1,95% | 78,94 | 7 914 | 2,25% |
| Conduites sans permis de conduire | 460 | 5,75% | 9,54 | 4 360 | 4,11% | 90,46 | 4 820 | 4,26% |
| Conduites sous l'emprise d'un état alcoolique | 770 | 30,51% | 32,38 | 1 608 | -11,50% | 67,62 | 2 378 | -1,20% |
| Conduites sous l'emprise de produits stupéfiants | 267 | 25,35% | 51,64 | 250 | -22,12% | 48,36 | 517 | -3,18% |
| Conduites sous l'emprise d'un état alcoolique et sous l'emprise de produits stupéfiants | 28 | 47,37% | 57,14 | 21 | -22,22% | 42,86 | 49 | 6,52% |
| Les grands excès de vitesse | 142 | 26,79% | 94,67 | 8 | -55,56% | 5,33 | 150 | 15,38% |

| Délinquance constatée dans les circonscriptions de : | Argenteuil | Bezons | Cergy-Pontoise | Deuil-la-Barre | Enghien-les-Bains | Ermont |
|--|--------------|--------------|----------------|----------------|-------------------|--------------|
| Atteintes volontaires à l'intégrité physique | 1 927 | 297 | 2 138 | 450 | 1 016 | 1 125 |
| Violences physiques non crapuleuses | 799 | 144 | 1 039 | 235 | 359 | 409 |
| <i>dont homicides et tentatives d'homicides pour autre motifs</i> | 2 | 0 | 16 | 1 | 2 | 2 |
| <i>coups et blessures volontaires</i> | 589 | 112 | 775 | 192 | 311 | 283 |
| <i>prises d'otages dans un autre but, séquestrations</i> | 12 | 2 | 10 | 0 | 4 | 6 |
| <i>homicides commis contre enfants de moins de 15 ans</i> | 0 | 0 | 0 | 0 | 0 | 0 |
| <i>violences, mauvais traitements et abandons d'enfants.</i> | 58 | 13 | 54 | 9 | 2 | 51 |
| <i>violences à dépositaires autorité</i> | 138 | 17 | 184 | 33 | 40 | 67 |
| Violences physiques crapuleuses | 787 | 107 | 515 | 141 | 477 | 546 |
| <i>dont règlements de compte entre malfaiteurs</i> | 0 | 0 | 0 | 0 | 0 | 0 |
| <i>homicides et tentatives d'homicides pour voler ou à l'occasion de vols</i> | 0 | 0 | 0 | 0 | 0 | 0 |
| <i>prises d'otages à l'occasion de vols</i> | 2 | 0 | 0 | 0 | 0 | 0 |
| <i>vols à main armée (armes à feu)</i> | 52 | 9 | 29 | 12 | 17 | 17 |
| <i>vols avec arme blanche</i> | 64 | 0 | 118 | 22 | 36 | 69 |
| <i>vols avec violence sans arme</i> | 669 | 98 | 368 | 107 | 424 | 460 |
| Violences sexuelles | 65 | 6 | 92 | 9 | 22 | 34 |
| <i>dont viols sur majeur(e)s</i> | 30 | 2 | 25 | 1 | 3 | 5 |
| <i>viols sur mineur(e)s</i> | 21 | 1 | 14 | 1 | 8 | 8 |
| <i>harcèlements sexuels et autres agressions sexuelles contre des majeur(e)s</i> | 6 | 1 | 24 | 2 | 7 | 12 |
| <i>harcèlements sexuels et autres agressions sexuelles contre des mineur(e)s</i> | 8 | 2 | 29 | 5 | 4 | 9 |
| Menaces de violences | 276 | 40 | 492 | 65 | 158 | 136 |
| Atteintes aux biens | 6 662 | 1 380 | 8 488 | 1 883 | 3 581 | 4 134 |
| Vols à main armée (armes à feu) | 52 | 9 | 29 | 12 | 17 | 17 |
| Vols avec violences sans arme à feu | 733 | 98 | 486 | 129 | 460 | 529 |
| Vols avec entrée par ruse | 23 | 0 | 18 | 4 | 13 | 36 |
| Cambriolages | 876 | 194 | 1 010 | 219 | 551 | 404 |
| <i>dont résidences principales</i> | 626 | 147 | 753 | 176 | 427 | 281 |
| <i>résidences secondaires</i> | 2 | 1 | 0 | 1 | 7 | 2 |
| <i>locaux industriels, commerciaux, financiers</i> | 110 | 20 | 149 | 18 | 47 | 55 |
| <i>autres lieux</i> | 138 | 26 | 108 | 24 | 70 | 66 |
| Vols liés à l'automobile et aux deux roues à moteur | 1 956 | 512 | 2 765 | 584 | 1 041 | 1 141 |
| <i>dont vols d'automobiles</i> | 526 | 124 | 779 | 114 | 217 | 302 |
| <i>vols de véhicules de transport avec fret</i> | 0 | 0 | 0 | 0 | 0 | 0 |
| <i>vols de véhicules motorisés à deux roues</i> | 187 | 71 | 186 | 68 | 81 | 106 |
| <i>vols à la roulotte et d'accessoires sur véhicules immatriculés</i> | 1 243 | 317 | 1 800 | 402 | 743 | 733 |
| Vols simples au préjudice des particuliers | 985 | 117 | 1 930 | 435 | 750 | 750 |
| <i>dont vols à la tire</i> | 284 | 46 | 590 | 160 | 34 | 168 |
| <i>autres vols au préjudice de particuliers dans des locaux où lieux publics</i> | 358 | 31 | 840 | 185 | 583 | 400 |
| <i>autres vols au préjudice de particuliers dans des locaux où lieux privés</i> | 343 | 40 | 500 | 90 | 133 | 182 |
| Autres vols simples (a l'étalage, chantiers, etc...) | 302 | 31 | 961 | 61 | 113 | 178 |
| <i>dont vols à l'étalage</i> | 160 | 8 | 618 | 25 | 43 | 110 |
| <i>vols sur chantiers</i> | 16 | 4 | 51 | 18 | 13 | 17 |
| <i>vols sur exploitations agricoles</i> | 0 | 0 | 3 | 0 | 0 | 0 |
| <i>autres vols au préjudice d'établissements publics où privés</i> | 126 | 19 | 289 | 18 | 57 | 51 |
| Destructions et dégradations de biens | 1 735 | 419 | 1 289 | 439 | 636 | 1 079 |
| <i>dont attentats par explosifs contre les biens publics</i> | 0 | 0 | 0 | 0 | 0 | 0 |
| <i>attentats par explosifs contre les biens privés</i> | 1 | 0 | 0 | 0 | 0 | 0 |
| <i>incendies volontaires contre les biens publics</i> | 41 | 0 | 20 | 3 | 3 | 2 |
| <i>incendies volontaires contre les biens privés</i> | 123 | 22 | 178 | 37 | 32 | 62 |
| <i>autres destructions et dégradations de biens publics</i> | 154 | 11 | 155 | 29 | 35 | 45 |
| <i>destructions et dégradations de véhicules privés</i> | 552 | 133 | 455 | 169 | 171 | 417 |
| <i>autres destructions et dégradations de biens privés</i> | 864 | 253 | 481 | 201 | 395 | 553 |
| Escroqueries et infractions économiques et financières | 1 139 | 174 | 1 604 | 324 | 606 | 774 |
| Escroqueries, faux et contrefaçons | 1 102 | 172 | 1 576 | 323 | 605 | 751 |
| Délinquance économique et financière | 29 | 1 | 25 | 1 | 1 | 13 |
| Infractions à la législation sur les chèques (sf chèques volés) | 8 | 1 | 3 | 0 | 0 | 10 |
| Criminalité organisée et délinquance spécialisée | 103 | 28 | 91 | 15 | 37 | 43 |
| Infractions révélées par l'action des services | 1 140 | 178 | 1 457 | 359 | 667 | 861 |
| Recels | 74 | 18 | 152 | 16 | 35 | 61 |
| Proxénétisme | 1 | 0 | 1 | 0 | 1 | 0 |
| Infractions à la législation sur les stupéfiants | 544 | 99 | 637 | 233 | 414 | 501 |
| <i>dont trafic de stupéfiants</i> | 7 | 1 | 2 | 1 | 2 | 1 |
| <i>usage - revente de stupéfiants</i> | 25 | 0 | 18 | 0 | 2 | 15 |
| <i>usage de stupéfiants</i> | 512 | 98 | 549 | 232 | 410 | 483 |
| Débats de boissons, Alcool, Tabac | 3 | 0 | 7 | 0 | 0 | 3 |
| Délits à la police des étrangers | 320 | 21 | 376 | 57 | 148 | 128 |
| Port ou détention d'armes prohibées | 116 | 23 | 205 | 44 | 53 | 142 |
| Délits des courses et jeux | 0 | 0 | 1 | 0 | 0 | 0 |
| Délits d'interdiction de séjour et de paraître | 1 | 0 | 0 | 0 | 0 | 0 |
| Atteintes à l'environnement | 0 | 0 | 0 | 0 | 0 | 1 |
| Chasse et pêche | 0 | 0 | 0 | 0 | 0 | 0 |
| Faux documents d'identité | 21 | 2 | 19 | 0 | 0 | 11 |
| Faux documents concernant circulation véhicules | 31 | 2 | 22 | 6 | 3 | 3 |
| Autres faux documents administratifs | 4 | 13 | 21 | 2 | 12 | 2 |
| Travail clandestin | 19 | 0 | 10 | 0 | 1 | 8 |
| Emploi d'étranger sans titre de travail | 6 | 0 | 6 | 1 | 0 | 1 |
| Marchandage - prêt de main d'œuvre | 0 | 0 | 0 | 0 | 0 | 0 |


| Délinquance constatée dans les circonscriptions de : | Garges-les-Gonesses | Gonesse | Herblay | Persan | Sarcelles | Taverny |
|--|---------------------|--------------|--------------|--------------|--------------|--------------|
| Atteintes volontaires à l'intégrité physique | 716 | 1 041 | 500 | 399 | 1 958 | 449 |
| Violences physiques non crapuleuses | 365 | 491 | 230 | 222 | 1 094 | 152 |
| <i>dont homicides et tentatives d'homicides pour autre motifs</i> | 2 | 2 | 1 | 0 | 10 | 0 |
| <i>coups et blessures volontaires</i> | 289 | 329 | 194 | 184 | 892 | 98 |
| <i>prises d'otages dans un autre but, séquestrations</i> | 2 | 2 | 0 | 3 | 7 | 2 |
| <i>homicides commis contre enfants de moins de 15 ans</i> | 0 | 0 | 0 | 0 | 0 | 0 |
| <i>violences, mauvais traitements et abandons d'enfants.</i> | 12 | 81 | 10 | 7 | 16 | 29 |
| <i>violences à dépositaires autorité</i> | 60 | 77 | 25 | 28 | 169 | 23 |
| Violences physiques crapuleuses | 206 | 329 | 161 | 63 | 412 | 220 |
| <i>dont règlements de compte entre malfaiteurs</i> | 0 | 0 | 0 | 0 | 1 | 0 |
| <i>homicides et tentatives d'homicides pour voler ou à l'occasion de vols</i> | 0 | 0 | 0 | 0 | 0 | 1 |
| <i>prises d'otages à l'occasion de vols</i> | 0 | 0 | 0 | 0 | 0 | 0 |
| <i>vols à main armée (armes à feu)</i> | 7 | 23 | 11 | 3 | 30 | 6 |
| <i>vols avec arme blanche</i> | 11 | 67 | 21 | 11 | 106 | 37 |
| <i>vols avec violence sans arme</i> | 188 | 239 | 129 | 49 | 275 | 176 |
| Violences sexuelles | 18 | 42 | 7 | 24 | 51 | 17 |
| <i>dont viols sur majeur(e)s</i> | 6 | 10 | 2 | 5 | 19 | 4 |
| <i>viols sur mineur(e)s</i> | 6 | 12 | 4 | 5 | 12 | 5 |
| <i>harcèlements sexuels et autres agressions sexuelles contre des majeur(e)s</i> | 4 | 10 | 1 | 2 | 11 | 3 |
| <i>harcèlements sexuels et autres agressions sexuelles contre des mineur(e)s</i> | 2 | 10 | 0 | 12 | 9 | 5 |
| Menaces de violences | 127 | 179 | 102 | 90 | 401 | 60 |
| Atteintes aux biens | 1 752 | 4 175 | 2 745 | 1 748 | 6 039 | 2 095 |
| Vols à main armée (armes à feu) | 7 | 23 | 11 | 3 | 30 | 6 |
| Vols avec violences sans arme à feu | 199 | 306 | 150 | 60 | 381 | 213 |
| Vols avec entrée par ruse | 7 | 7 | 6 | 12 | 8 | 3 |
| Cambriolages | 138 | 586 | 315 | 190 | 488 | 215 |
| <i>dont résidences principales</i> | 86 | 433 | 216 | 149 | 328 | 155 |
| <i>résidences secondaires</i> | 0 | 1 | 4 | 0 | 0 | 0 |
| <i>locaux industriels, commerciaux, financiers</i> | 29 | 84 | 30 | 23 | 83 | 31 |
| <i>autres lieux</i> | 23 | 68 | 65 | 18 | 77 | 29 |
| Vols liés à l'automobile et aux deux roues à moteur | 442 | 1 497 | 1 027 | 537 | 1 778 | 639 |
| <i>dont vols d'automobiles</i> | 128 | 366 | 370 | 156 | 411 | 275 |
| <i>vols de véhicules de transport avec fret</i> | 0 | 1 | 0 | 2 | 0 | 0 |
| <i>vols de véhicules motorisés à deux roues</i> | 29 | 50 | 81 | 48 | 105 | 60 |
| <i>vols à la roulotte et d'accessoires sur véhicules immatriculés</i> | 285 | 1 080 | 576 | 331 | 1 262 | 304 |
| Vols simples au préjudice des particuliers | 261 | 899 | 510 | 376 | 1 508 | 328 |
| <i>dont vols à la tire</i> | 164 | 448 | 125 | 79 | 677 | 93 |
| <i>autres vols au préjudice de particuliers dans des locaux où lieux publics</i> | 58 | 295 | 237 | 174 | 678 | 69 |
| <i>autres vols au préjudice de particuliers dans des locaux où lieux privés</i> | 39 | 156 | 148 | 123 | 153 | 166 |
| Autres vols simples (a l'étalage, chantiers, etc...) | 131 | 180 | 249 | 112 | 168 | 75 |
| <i>dont vols à l'étalage</i> | 87 | 74 | 154 | 49 | 40 | 31 |
| <i>vols sur chantiers</i> | 14 | 15 | 40 | 8 | 22 | 3 |
| <i>vols sur exploitations agricoles</i> | 0 | 1 | 0 | 0 | 0 | 0 |
| <i>autres vols au préjudice d'établissements publics où privés</i> | 30 | 90 | 55 | 55 | 106 | 41 |
| Destructions et dégradations de biens | 567 | 677 | 477 | 458 | 1 678 | 616 |
| <i>dont attentats par explosifs contre les biens publics</i> | 0 | 0 | 0 | 0 | 0 | 0 |
| <i>attentats par explosifs contre les biens privés</i> | 0 | 0 | 0 | 0 | 0 | 0 |
| <i>incendies volontaires contre les biens publics</i> | 3 | 15 | 5 | 1 | 7 | 4 |
| <i>incendies volontaires contre les biens privés</i> | 80 | 82 | 31 | 20 | 142 | 27 |
| <i>autres destructions et dégradations de biens publics</i> | 21 | 63 | 16 | 20 | 88 | 31 |
| <i>destructions et dégradations de véhicules privés</i> | 176 | 136 | 134 | 145 | 554 | 184 |
| <i>autres destructions et dégradations de biens privés</i> | 287 | 381 | 291 | 272 | 887 | 370 |
| Escroqueries et infractions économiques et financières | 228 | 774 | 509 | 374 | 1 005 | 397 |
| Escroqueries, faux et contrefaçons | 222 | 761 | 493 | 349 | 995 | 378 |
| Délinquance économique et financière | 6 | 11 | 12 | 25 | 8 | 18 |
| Infractions à la législation sur les chèques (sf chèques volés) | 0 | 2 | 4 | 0 | 2 | 1 |
| Criminalité organisée et délinquance spécialisée | 28 | 37 | 14 | 16 | 66 | 28 |
| Infractions révélées par l'action des services | 309 | 577 | 323 | 417 | 935 | 352 |
| Recels | 34 | 42 | 48 | 47 | 88 | 32 |
| Proxénétisme | 0 | 0 | 0 | 0 | 0 | 0 |
| Infractions à la législation sur les stupéfiants | 117 | 339 | 159 | 223 | 426 | 174 |
| <i>dont trafic de stupéfiants</i> | 0 | 1 | 1 | 1 | 8 | 5 |
| <i>usage - revente de stupéfiants</i> | 5 | 3 | 5 | 14 | 0 | 6 |
| <i>usage de stupéfiants</i> | 112 | 335 | 153 | 207 | 418 | 162 |
| Débits de boissons, Alcool, Tabac | 0 | 0 | 0 | 1 | 0 | 3 |
| Délits à la police des étrangers | 104 | 123 | 71 | 53 | 243 | 91 |
| Port ou détention d'armes prohibées | 38 | 55 | 33 | 69 | 138 | 34 |
| Délits des courses et jeux | 0 | 0 | 0 | 0 | 0 | 0 |
| Délits d'interdiction de séjour et de paraître | 0 | 0 | 0 | 0 | 0 | 0 |
| Atteintes à l'environnement | 0 | 0 | 0 | 1 | 2 | 3 |
| Chasse et pêche | 0 | 0 | 0 | 0 | 0 | 0 |
| Faux documents d'identité | 5 | 4 | 2 | 3 | 7 | 2 |
| Faux documents concernant circulation véhicules | 1 | 2 | 1 | 2 | 19 | 0 |
| Autres faux documents administratifs | 4 | 4 | 0 | 2 | 7 | 3 |
| Travail clandestin | 6 | 6 | 7 | 13 | 3 | 7 |
| Emploi d'étranger sans titre de travail | 0 | 2 | 2 | 3 | 2 | 3 |
| Marchandage - prêt de main d'œuvre | 0 | 0 | 0 | 0 | 0 | 0 |

| Délinquance constatée dans les compagnies de : | Argenteuil | Cergy | Montmorency |
|--|--------------|--------------|--------------|
| Atteintes volontaires à l'intégrité physique | 260 | 539 | 638 |
| Violences physiques non crapuleuses | 123 | 270 | 310 |
| <i>dont homicides et tentatives d'homicides pour autre motifs</i> | 1 | 3 | 2 |
| <i>coups et blessures volontaires</i> | 110 | 240 | 252 |
| <i>prises d'otages dans un autre but, séquestrations</i> | 3 | 0 | 5 |
| <i>homicides commis contre enfants de moins de 15 ans</i> | 0 | 2 | 0 |
| <i>violences, mauvais traitements et abandons d'enfants.</i> | 4 | 8 | 11 |
| <i>violences à dépositaires autorité</i> | 5 | 17 | 40 |
| Violences physiques crapuleuses | 88 | 162 | 219 |
| <i>dont règlements de compte entre malfaiteurs</i> | 0 | 0 | 0 |
| <i>homicides et tentatives d'homicides pour voler ou à l'occasion de vols</i> | 0 | 0 | 0 |
| <i>prises d'otages à l'occasion de vols</i> | 0 | 0 | 0 |
| <i>vols à main armée (armes à feu)</i> | 15 | 27 | 24 |
| <i>vols avec arme blanche</i> | 13 | 40 | 37 |
| <i>vols avec violence sans arme</i> | 60 | 95 | 158 |
| Violences sexuelles | 15 | 35 | 23 |
| <i>dont viols sur majeur(e)s</i> | 6 | 6 | 5 |
| <i>viols sur mineur(e)s</i> | 3 | 13 | 7 |
| <i>harcèlements sexuels et autres agressions sexuelles contre des majeur(e)s</i> | 2 | 6 | 6 |
| <i>harcèlements sexuels et autres agressions sexuelles contre des mineur(e)s</i> | 4 | 10 | 5 |
| Menaces de violences | 34 | 72 | 86 |
| Atteintes aux biens | 2 327 | 2 984 | 4 083 |
| Vols à main armée (armes à feu) | 15 | 27 | 24 |
| Vols avec violences sans arme à feu | 73 | 135 | 195 |
| Vols avec entrée par ruse | 7 | 5 | 19 |
| Cambriolages | 341 | 497 | 477 |
| <i>dont résidences principales</i> | 264 | 375 | 371 |
| <i>résidences secondaires</i> | 14 | 14 | 4 |
| <i>locaux industriels, commerciaux, financiers</i> | 31 | 54 | 59 |
| <i>autres lieux</i> | 32 | 54 | 43 |
| Vols liés à l'automobile et aux deux roues à moteur | 977 | 1 079 | 1 747 |
| <i>dont vols d'automobiles</i> | 391 | 370 | 606 |
| <i>vols de véhicules de transport avec fret</i> | 2 | 0 | 2 |
| <i>vols de véhicules motorisés à deux roues</i> | 58 | 54 | 69 |
| <i>vols à la roulotte et d'accessoires sur véhicules immatriculés</i> | 526 | 655 | 1 070 |
| Vols simples au préjudice des particuliers | 669 | 803 | 1 103 |
| <i>dont vols à la tire</i> | 79 | 138 | 359 |
| <i>autres vols au préjudice de particuliers dans des locaux où lieux publics</i> | 335 | 378 | 451 |
| <i>autres vols au préjudice de particuliers dans des locaux où lieux privés</i> | 255 | 287 | 293 |
| Autres vols simples (a l'étalage, chantiers, etc...) | 107 | 160 | 154 |
| <i>dont vols à l'étalage</i> | 11 | 28 | 35 |
| <i>vols sur chantiers</i> | 25 | 37 | 39 |
| <i>vols sur exploitations agricoles</i> | 4 | 13 | 2 |
| <i>autres vols au préjudice d'établissements publics où privés</i> | 67 | 82 | 78 |
| Destructions et dégradations de biens | 138 | 278 | 364 |
| <i>dont attentats par explosifs contre les biens publics</i> | 0 | 0 | 0 |
| <i>attentats par explosifs contre les biens privés</i> | 0 | 0 | 0 |
| <i>incendies volontaires contre les biens publics</i> | 1 | 4 | 2 |
| <i>incendies volontaires contre les biens privés</i> | 9 | 28 | 35 |
| <i>autres destructions et dégradations de biens publics</i> | 39 | 63 | 42 |
| <i>destructions et dégradations de véhicules privés</i> | 53 | 79 | 110 |
| <i>autres destructions et dégradations de biens privés</i> | 36 | 104 | 175 |
| Escroqueries et infractions économiques et financières | 367 | 614 | 661 |
| Escroqueries, faux et contrefaçons | 341 | 488 | 577 |
| Délinquance économique et financière | 24 | 124 | 79 |
| Infractions à la législation sur les chèques (sf chèques volés) | 2 | 2 | 5 |
| Criminalité organisée et délinquance spécialisée | 34 | 59 | 57 |
| Infractions révélées par l'action des services | 164 | 418 | 391 |
| Recels | 20 | 50 | 55 |
| Proxénétisme | 0 | 1 | 0 |
| Infractions à la législation sur les stupéfiants | 84 | 92 | 102 |
| <i>dont trafic de stupéfiants</i> | 3 | 8 | 4 |
| <i>usage - revente de stupéfiants</i> | 8 | 6 | 34 |
| <i>usage de stupéfiants</i> | 56 | 57 | 57 |
| Débits de boissons, Alcool, Tabac | 0 | 3 | 0 |
| Délits à la police des étrangers | 25 | 122 | 129 |
| Port ou détention d'armes prohibées | 13 | 26 | 20 |
| Délits des courses et jeux | 0 | 0 | 0 |
| Délits d'interdiction de séjour et de paraître | 0 | 0 | 0 |
| Atteintes à l'environnement | 1 | 11 | 1 |
| Chasse et pêche | 0 | 0 | 0 |
| Faux documents d'identité | 7 | 8 | 11 |
| Faux documents concernant circulation véhicules | 1 | 3 | 5 |
| Autres faux documents administratifs | 1 | 5 | 4 |
| Travail clandestin | 9 | 66 | 42 |
| Emploi d'étranger sans titre de travail | 2 | 24 | 17 |
| Marchandage - prêt de main d'œuvre | 1 | 7 | 5 |

LANGUEDOC-ROUSSILLON



Part de la population de la région
dans le total national



DÉPARTEMENT DE L'AUDE (11)

| Population au 01 01 2011 349 237 | Année | | |
|--|--------|--------|-----------|
| | 2 009 | 2 010 | variation |
| Atteintes volontaires à l'intégrité physique | 1 831 | 1 825 | -0,33% |
| dont violences physiques crapuleuses | 330 | 363 | 10,00% |
| Ateintes aux Biens | 14 770 | 13 411 | -9,20% |
| Escroqueries et infractions économiques et financières | 2 253 | 2 095 | -7,01% |
| Criminalité organisée et délinquance spécialisée | 120 | 141 | 17,50% |
| Phénomènes de type urbain | 113 | 97 | -14,16% |
| Interventions pour différends familiaux | 995 | 953 | -4,22% |
| Infractions révélées par l'action des services | 1 636 | 1 800 | 10,02% |
| dont trafic et revente de stupéfiants | 60 | 118 | 96,67% |
| Infractions routières (*) | 1 396 | 1 428 | 2,29% |

DÉPARTEMENT DU GARD (30)

| Population au 01 01 2011 694 323 | Année | | |
|--|--------|--------|-----------|
| | 2 009 | 2 010 | variation |
| Atteintes volontaires à l'intégrité physique | 5 477 | 5 382 | -1,73% |
| dont violences physiques crapuleuses | 1 505 | 1 657 | 10,10% |
| Ateintes aux Biens | 33 073 | 33 469 | 1,20% |
| Escroqueries et infractions économiques et financières | 4 398 | 4 569 | 3,89% |
| Criminalité organisée et délinquance spécialisée | 273 | 286 | 4,76% |
| Phénomènes de type urbain | 244 | 220 | -9,84% |
| Interventions pour différends familiaux | 1 421 | 1 418 | -0,21% |
| Infractions révélées par l'action des services | 2 966 | 2 670 | -9,98% |
| dont trafic et revente de stupéfiants | 210 | 237 | 12,86% |
| Infractions routières (*) | 3 416 | 3 357 | -1,73% |

DÉPARTEMENT DE L'HÉRAULT (34)

| Population au 01 01 2011 1 019 798 | Année | | |
|--|--------|--------|-----------|
| | 2 009 | 2 010 | variation |
| Atteintes volontaires à l'intégrité physique | 7 768 | 7 992 | 2,88% |
| dont violences physiques crapuleuses | 2 267 | 2 456 | 8,34% |
| Ateintes aux Biens | 53 534 | 52 495 | -1,94% |
| Escroqueries et infractions économiques et financières | 8 184 | 8 580 | 4,84% |
| Criminalité organisée et délinquance spécialisée | 483 | 531 | 9,94% |
| Phénomènes de type urbain | 363 | 372 | 2,48% |
| Interventions pour différends familiaux | 2 699 | 2 259 | -16,30% |
| Infractions révélées par l'action des services | 6 520 | 7 047 | 8,08% |
| dont trafic et revente de stupéfiants | 398 | 373 | -6,28% |
| Infractions routières (*) | 5 490 | 5 603 | 2,06% |

DÉPARTEMENT DE LA LOZÈRE (48)

| Population au 01 01 2011 76 973 | Année | | |
|--|-------|-------|-----------|
| | 2 009 | 2 010 | variation |
| Atteintes volontaires à l'intégrité physique | 252 | 245 | -2,78% |
| dont violences physiques crapuleuses | 7 | 6 | -14,29% |
| Ateintes aux Biens | 1 140 | 1 077 | -5,53% |
| Escroqueries et infractions économiques et financières | 279 | 355 | 27,24% |
| Criminalité organisée et délinquance spécialisée | 21 | 15 | -28,57% |
| Phénomènes de type urbain | 12 | 10 | -16,67% |
| Interventions pour différends familiaux | 128 | 132 | 3,13% |
| Infractions révélées par l'action des services | 216 | 224 | 3,70% |
| dont trafic et revente de stupéfiants | 18 | 27 | 50,00% |
| Infractions routières (*) | 259 | 243 | -6,18% |

DÉPARTEMENT DES PYRÉNÉES-ORIENTALES (66)

| Population au 01 01 2011 441 387 | Année | | |
|--|--------|--------|-----------|
| | 2 009 | 2 010 | variation |
| Atteintes volontaires à l'intégrité physique | 3 327 | 3 334 | 0,21% |
| dont violences physiques crapuleuses | 612 | 726 | 18,63% |
| Ateintes aux Biens | 20 132 | 19 037 | -5,44% |
| Escroqueries et infractions économiques et financières | 2 890 | 2 557 | -11,52% |
| Criminalité organisée et délinquance spécialisée | 514 | 463 | -9,92% |
| Phénomènes de type urbain | 172 | 191 | 11,05% |
| Interventions pour différends familiaux | 807 | 709 | -12,14% |
| Infractions révélées par l'action des services | 7 010 | 6 676 | -4,76% |
| dont trafic et revente de stupéfiants | 235 | 164 | -30,21% |
| Infractions routières (*) | 2 247 | 2 431 | 8,19% |

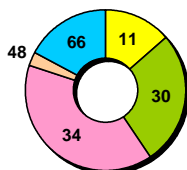
Données régionales

| Population au 01 01 2011 2 581 718 | Année | | |
|--|---------|---------|-----------|
| | 2 009 | 2 010 | variation |
| Atteintes volontaires à l'intégrité physique | 18 655 | 18 778 | 0,66% |
| dont violences physiques crapuleuses | 4 721 | 5 208 | 10,32% |
| Ateintes aux Biens | 122 649 | 119 489 | -2,58% |
| Escroqueries et infractions économiques et financières | 18 004 | 18 156 | 0,84% |
| Criminalité organisée et délinquance spécialisée | 1 411 | 1 436 | 1,77% |
| Phénomènes de type urbain | 904 | 890 | -1,55% |
| Interventions pour différends familiaux | 6 050 | 5 471 | -9,57% |
| Infractions révélées par l'action des services | 18 348 | 18 417 | 0,38% |
| dont trafic et revente de stupéfiants | 921 | 919 | -0,22% |
| Infractions routières (*) | 12 808 | 13 062 | 1,98% |

Population départementale

Année 2010

| | parts dans la région |
|------------------------|----------------------|
| 11 Aude | 13,53% |
| 30 Gard | 26,89% |
| 34 Hérault | 39,50% |
| 48 Lozère | 2,98% |
| 66 Pyrénées-Orientales | 17,10% |



Données métropolitaines

| Population au 01 01 2011 62 134 963 | Année | | |
|--|-----------|-----------|-----------|
| | 2 009 | 2 010 | variation |
| Atteintes volontaires à l'intégrité physique | 455 911 | 467 348 | 2,51% |
| dont violences physiques crapuleuses | 112 909 | 121 192 | 7,34% |
| Ateintes aux Biens | 2 227 649 | 2 184 460 | -1,94% |
| Escroqueries et infractions économiques et financières | 370 728 | 354 656 | -4,34% |
| Criminalité organisée et délinquance spécialisée | 30 782 | 28 664 | -6,88% |
| Phénomènes de type urbain | 27 067 | 27 863 | 2,94% |
| Interventions pour différends familiaux | 211 063 | 208 461 | -1,23% |
| Infractions révélées par l'action des services | 372 264 | 359 292 | -3,48% |
| dont trafic et revente de stupéfiants | 24 094 | 23 988 | -0,44% |
| Infractions routières (*) | 298 474 | 290 919 | -2,53% |

DÉPARTEMENT DE L'AUDE (11)

| Données départementales année 2010 (services de police et unités de gendarmerie) | Gendarmerie nationale | | | Police nationale | | | Total | |
|---|-----------------------|----------------|--------------------|------------------|---------------|--------------------|---------------|----------------|
| | nombre | variation | part dans le total | nombre | variation | part dans le total | nombre | variation |
| Atteintes volontaires à l'Intégrité physique | 647 | -0,46% | 35,45 | 1 178 | -0,25% | 64,55 | 1 825 | -0,33% |
| Violences physiques non crapuleuses | 391 | 1,03% | 41,60 | 549 | -7,73% | 58,40 | 940 | -4,28% |
| <i>dont homicides et tentatives d'homicides pour autre motifs</i> | 5 | 66,67% | 71,43 | 2 | 100,00% | 28,57 | 7 | 75,00% |
| <i>coups et blessures volontaires</i> | 349 | 1,45% | 44,01 | 444 | -9,02% | 55,99 | 793 | -4,69% |
| <i>prises d'otages dans un autre but, séquestrations</i> | 4 | 100,00% | 50,00 | 4 | 0,00% | 50,00 | 8 | 33,33% |
| <i>homicides commis contre enfants de moins de 15 ans</i> | 0 | - | - | 0 | - | - | 0 | - |
| <i>violences, mauvais traitements et abandons d'enfants.</i> | 18 | 100,00% | 51,43 | 17 | -5,56% | 48,57 | 35 | 29,63% |
| <i>violences à dépositaires autorité</i> | 15 | -48,28% | 15,46 | 82 | -2,38% | 84,54 | 97 | -14,16% |
| Violences physiques crapuleuses | 74 | 7,25% | 20,39 | 289 | 10,73% | 79,61 | 363 | 10,00% |
| <i>dont règlements de compte entre malfaiteurs</i> | 0 | - | - | 0 | - | - | 0 | - |
| <i>homicides et tentatives d'homicides pour voler ou à l'occasion de vols</i> | 0 | - | - | 0 | - | - | 0 | - |
| <i>prises d'otages à l'occasion de vols</i> | 0 | - | - | 0 | - | - | 0 | - |
| <i>vols à main armée (armes à feu)</i> | 15 | -11,76% | 48,39 | 16 | 33,33% | 51,61 | 31 | 6,90% |
| <i>vols avec arme blanche</i> | 7 | 40,00% | 28,00 | 18 | -5,26% | 72,00 | 25 | 4,17% |
| <i>vols avec violence sans arme</i> | 52 | 10,64% | 16,94 | 255 | 10,87% | 83,06 | 307 | 10,83% |
| Violences sexuelles | 54 | -8,47% | 47,37 | 60 | 36,36% | 52,63 | 114 | 10,68% |
| <i>dont vols sur majeur(e)s</i> | 20 | 100,00% | 74,07 | 7 | 133,33% | 25,93 | 27 | 107,69% |
| <i>vols sur mineur(e)s</i> | 13 | -45,83% | 48,15 | 14 | 16,67% | 51,85 | 27 | -25,00% |
| <i>harcèlements sexuels et autres agressions sexuelles contre des majeur(e)s</i> | 9 | 200,00% | 39,13 | 14 | 55,56% | 60,87 | 23 | 91,67% |
| <i>harcèlements sexuels et autres agressions sexuelles contre des mineur(e)s</i> | 12 | -45,45% | 32,43 | 25 | 25,00% | 67,57 | 37 | -11,90% |
| Menaces de violences | 128 | -5,19% | 31,37 | 280 | -0,36% | 68,63 | 408 | -1,92% |
| Atteintes aux biens | 6 624 | -9,07% | 49,39 | 6 787 | -9,33% | 50,61 | 13 411 | -9,20% |
| Vols à main armée (armes à feu) | 15 | -11,76% | 48,39 | 16 | 33,33% | 51,61 | 31 | 6,90% |
| Vols avec violences sans arme à feu | 59 | 13,46% | 17,77 | 273 | 9,64% | 82,23 | 332 | 10,30% |
| Vols avec entrée par ruse | 23 | -54,90% | 35,94 | 41 | 46,43% | 64,06 | 64 | -18,99% |
| Cambriolages | 1 360 | -4,96% | 59,99 | 907 | -13,21% | 40,01 | 2 267 | -8,44% |
| <i>dont vols par effraction de résidences principales et secondaires</i> | 839 | -10,65% | 60,49 | 548 | -11,18% | 39,51 | 1 387 | -10,86% |
| <i>vols par effraction de locaux industriels, commerciaux ou financiers</i> | 260 | -9,09% | 52,63 | 234 | -7,87% | 47,37 | 494 | -8,52% |
| Vols liés à l'automobile et aux deux roues à moteur | 2 434 | -16,39% | 53,66 | 2 102 | -10,97% | 46,34 | 4 536 | -13,96% |
| Vols simples au préjudice des particuliers | 1 903 | 4,68% | 54,92 | 1 562 | -12,35% | 45,08 | 3 465 | -3,75% |
| Autres vols simples (a l'étalage, chantiers, etc...) | 461 | -6,68% | 46,05 | 540 | 10,43% | 53,95 | 1 001 | 1,83% |
| Destructions et dégradations de biens | 369 | -27,79% | 21,52 | 1 346 | -11,39% | 78,48 | 1 715 | -15,52% |
| Escroqueries et infractions économiques et financières | 784 | -20,33% | 37,42 | 1 311 | 3,31% | 62,58 | 2 095 | -7,01% |
| Escroqueries, faux et contrefaçons | 717 | -19,44% | 39,31 | 1 107 | 8,32% | 60,69 | 1 824 | -4,60% |
| Délinquance économique et financière | 48 | -40,00% | 22,54 | 165 | -25,00% | 77,46 | 213 | -29,00% |
| Infractions à la législation sur les chèques (sf chèques volés) | 19 | 35,71% | 32,76 | 39 | 44,44% | 67,24 | 58 | 41,46% |
| Criminalité organisée et délinquance spécialisée | 52 | 4,00% | 36,88 | 89 | 27,14% | 63,12 | 141 | 17,50% |
| Phénomènes de type urbain | 15 | -48,28% | 15,46 | 82 | -2,38% | 84,54 | 97 | -14,16% |
| Violences à dépositaires de l'autorité | 15 | -48,28% | 15,46 | 82 | -2,38% | 84,54 | 97 | -14,16% |
| Violences entre bande | 0 | - | - | 0 | - | - | 0 | - |
| Interventions pour différends familiaux | 97 | -21,77% | 10,18 | 856 | -1,72% | 89,82 | 953 | -4,22% |
| Infractions révélées par l'action des services | 558 | 9,84% | 31,00 | 1 242 | 10,11% | 69,00 | 1 800 | 10,02% |
| Recels | 99 | 22,22% | 48,77 | 104 | 9,47% | 51,23 | 203 | 15,34% |
| Proxénétisme | 0 | -100,00% | - | 3 | 0,00% | 100,00 | 3 | -25,00% |
| Infractions à la législation sur les stupéfiants | 296 | 9,63% | 35,97 | 527 | 43,60% | 64,03 | 823 | 29,20% |
| <i>dont trafic et revente de stupéfiants</i> | 58 | 141,67% | 49,15 | 60 | 66,67% | 50,85 | 118 | 96,67% |
| Débites de boissons, Alcool, Tabac | 5 | 66,67% | 45,45 | 6 | 200,00% | 54,55 | 11 | 120,00% |
| Délits à la police des étrangers | 24 | 14,29% | 6,88 | 325 | -2,69% | 93,12 | 349 | -1,69% |
| Port ou détention d'armes prohibées | 26 | 13,04% | 18,44 | 115 | -4,17% | 81,56 | 141 | -1,40% |
| Délits des courses et jeux | 0 | - | - | 2 | 100,00% | 100,00 | 2 | 100,00% |
| Délits d'interdiction de séjour et de paraître | 0 | -100,00% | - | 0 | -100,00% | - | 0 | -100,00% |
| Atteintes à l'environnement | 8 | 33,33% | 88,89 | 1 | -75,00% | 11,11 | 9 | -10,00% |
| Chasse et pêche | 41 | 41,38% | 97,62 | 1 | -66,67% | 2,38 | 42 | 31,25% |
| Faux documents d'identité | 3 | 200,00% | 8,57 | 32 | -8,57% | 91,43 | 35 | -2,78% |
| Faux documents concernant circulation véhicules | 8 | -11,11% | 80,00 | 2 | 100,00% | 20,00 | 10 | 0,00% |
| Autres faux documents administratifs | 14 | 7,69% | 60,87 | 9 | 28,57% | 39,13 | 23 | 15,00% |
| Travail clandestin | 32 | -34,69% | 24,62 | 98 | -26,32% | 75,38 | 130 | -28,57% |
| Emploi d'étranger sans titre de travail | 2 | 100,00% | 10,53 | 17 | -19,05% | 89,47 | 19 | -13,64% |
| Marchandage - prêt de main d'œuvre | 0 | - | - | 0 | - | - | 0 | - |
| Infractions routières (*) | 863 | -1,03% | 60,43 | 565 | 7,82% | 39,57 | 1 428 | 2,29% |
| Conduites sans permis de conduire | 270 | -3,23% | 51,43 | 255 | 30,77% | 48,57 | 525 | 10,76% |
| Conduites sous l'emprise d'un état alcoolique | 460 | 0,44% | 60,29 | 303 | -5,90% | 39,71 | 763 | -2,18% |
| Conduites sous l'emprise de produits stupéfiants | 46 | 318,18% | 86,79 | 7 | 16,67% | 13,21 | 53 | 211,76% |
| Conduites sous l'emprise d'un état alcoolique et sous l'emprise de produits stupéfiants | 7 | 0,00% | 100,00 | 0 | -100,00% | - | 7 | -12,50% |
| Les grands excès de vitesse | 80 | -31,62% | 100,00 | 0 | - | - | 80 | -31,62% |

| Délinquance constatée dans les circonscriptions de : | Carcassonne | Castelnaudary | Narbonne |
|--|--------------|---------------|--------------|
| Atteintes volontaires à l'Intégrité physique | 525 | 64 | 588 |
| Violences physiques non crapuleuses | 262 | 33 | 254 |
| <i>dont homicides et tentatives d'homicides pour autre motifs</i> | <i>1</i> | <i>0</i> | <i>1</i> |
| <i>coups et blessures volontaires</i> | <i>210</i> | <i>26</i> | <i>208</i> |
| <i>prises d'otages dans un autre but, séquestrations</i> | <i>3</i> | <i>0</i> | <i>1</i> |
| <i>homicides commis contre enfants de moins de 15 ans</i> | <i>0</i> | <i>0</i> | <i>0</i> |
| <i>violences, mauvais traitements et abandons d'enfants.</i> | <i>12</i> | <i>0</i> | <i>5</i> |
| <i>violences à dépositaires autorité</i> | <i>36</i> | <i>7</i> | <i>39</i> |
| Violences physiques crapuleuses | 148 | 13 | 127 |
| <i>dont règlements de compte entre malfaiteurs</i> | <i>0</i> | <i>0</i> | <i>0</i> |
| <i>homicides et tentatives d'homicides pour voler ou à l'occasion de vols</i> | <i>0</i> | <i>0</i> | <i>0</i> |
| <i>prises d'otages à l'occasion de vols</i> | <i>0</i> | <i>0</i> | <i>0</i> |
| <i>vols à main armée (armes à feu)</i> | <i>7</i> | <i>2</i> | <i>6</i> |
| <i>vols avec arme blanche</i> | <i>4</i> | <i>1</i> | <i>13</i> |
| <i>vols avec violence sans arme</i> | <i>137</i> | <i>10</i> | <i>108</i> |
| Violences sexuelles | 17 | 6 | 37 |
| <i>dont viols sur majeur(e)s</i> | <i>2</i> | <i>1</i> | <i>4</i> |
| <i>viols sur mineur(e)s</i> | <i>5</i> | <i>1</i> | <i>8</i> |
| <i>harcèlements sexuels et autres agressions sexuelles contre des majeur(e)s</i> | <i>4</i> | <i>1</i> | <i>9</i> |
| <i>harcèlements sexuels et autres agressions sexuelles contre des mineur(e)s</i> | <i>6</i> | <i>3</i> | <i>16</i> |
| Menaces de violences | 98 | 12 | 170 |
| Atteintes aux biens | 3 637 | 393 | 2 754 |
| Vols à main armée (armes à feu) | 7 | 2 | 6 |
| Vols avec violences sans arme à feu | 141 | 11 | 121 |
| Vols avec entrée par ruse | 20 | 5 | 16 |
| Cambriolages | 546 | 57 | 304 |
| <i>dont résidences principales</i> | <i>330</i> | <i>27</i> | <i>179</i> |
| <i>résidences secondaires</i> | <i>7</i> | <i>3</i> | <i>2</i> |
| <i>locaux industriels, commerciaux, financiers</i> | <i>134</i> | <i>15</i> | <i>85</i> |
| <i>autres lieux</i> | <i>75</i> | <i>12</i> | <i>38</i> |
| Vols liés à l'automobile et aux deux roues à moteur | 1 294 | 72 | 736 |
| <i>dont vols d'automobiles</i> | <i>262</i> | <i>5</i> | <i>199</i> |
| <i>vols de véhicules de transport avec fret</i> | <i>0</i> | <i>0</i> | <i>0</i> |
| <i>vols de véhicules motorisés à deux roues</i> | <i>138</i> | <i>11</i> | <i>105</i> |
| <i>vols à la roulotte et d'accessoires sur véhicules immatriculés</i> | <i>894</i> | <i>56</i> | <i>432</i> |
| Vols simples au préjudice des particuliers | 776 | 118 | 668 |
| <i>dont vols à la tire</i> | <i>116</i> | <i>3</i> | <i>101</i> |
| <i>autres vols au préjudice de particuliers dans des locaux où lieux publics</i> | <i>392</i> | <i>88</i> | <i>447</i> |
| <i>autres vols au préjudice de particuliers dans des locaux où lieux privés</i> | <i>268</i> | <i>27</i> | <i>120</i> |
| Autres vols simples (a l'étalage, chantiers, etc...) | 272 | 51 | 217 |
| <i>dont vols à l'étalage</i> | <i>149</i> | <i>32</i> | <i>135</i> |
| <i>vols sur chantiers</i> | <i>6</i> | <i>1</i> | <i>11</i> |
| <i>vols sur exploitations agricoles</i> | <i>0</i> | <i>0</i> | <i>0</i> |
| <i>autres vols au préjudice d'établissements publics où privés</i> | <i>117</i> | <i>18</i> | <i>71</i> |
| Destructions et dégradations de biens | 581 | 77 | 686 |
| <i>dont attentats par explosifs contre les biens publics</i> | <i>0</i> | <i>0</i> | <i>0</i> |
| <i>attentats par explosifs contre les biens privés</i> | <i>0</i> | <i>0</i> | <i>0</i> |
| <i>incendies volontaires contre les biens publics</i> | <i>12</i> | <i>1</i> | <i>8</i> |
| <i>incendies volontaires contre les biens privés</i> | <i>68</i> | <i>4</i> | <i>36</i> |
| <i>autres destructions et dégradations de biens publics</i> | <i>50</i> | <i>12</i> | <i>93</i> |
| <i>destructions et dégradations de véhicules privés</i> | <i>145</i> | <i>22</i> | <i>221</i> |
| <i>autres destructions et dégradations de biens privés</i> | <i>306</i> | <i>38</i> | <i>328</i> |
| Escroqueries et infractions économiques et financières | 543 | 116 | 558 |
| Escroqueries, faux et contrefaçons | 476 | 111 | 516 |
| Délinquance économique et financière | 32 | 4 | 39 |
| Infractions à la législation sur les chèques (sf chèques volés) | 35 | 1 | 3 |
| Criminalité organisée et délinquance spécialisée | 33 | 4 | 16 |
| Infractions révélées par l'action des services | 448 | 63 | 305 |
| Recels | 51 | 25 | 28 |
| Proxénétisme | 0 | 0 | 0 |
| Infractions à la législation sur les stupéfiants | 291 | 22 | 212 |
| <i>dont trafic de stupéfiants</i> | <i>3</i> | <i>0</i> | <i>4</i> |
| <i>usage - revente de stupéfiants</i> | <i>26</i> | <i>1</i> | <i>24</i> |
| <i>usage de stupéfiants</i> | <i>262</i> | <i>21</i> | <i>180</i> |
| Débits de boissons, Alcool, Tabac | 3 | 1 | 2 |
| Délits à la police des étrangers | 17 | 2 | 1 |
| Port ou détention d'armes prohibées | 60 | 11 | 44 |
| Délits des courses et jeux | 0 | 0 | 0 |
| Délits d'interdiction de séjour et de paraître | 0 | 0 | 0 |
| Atteintes à l'environnement | 0 | 0 | 1 |
| Chasse et pêche | 0 | 0 | 1 |
| Faux documents d'identité | 3 | 0 | 1 |
| Faux documents concernant circulation véhicules | 0 | 0 | 1 |
| Autres faux documents administratifs | 7 | 1 | 1 |
| Travail clandestin | 15 | 1 | 13 |
| Emploi d'étranger sans titre de travail | 1 | 0 | 0 |
| Marchandage - prêt de main d'œuvre | 0 | 0 | 0 |

| Délinquance constatée dans les compagnies de : | Carcassonne | Castelnaudary | Limoux | Narbonne |
|--|--------------|---------------|------------|--------------|
| Atteintes volontaires à l'intégrité physique | 161 | 43 | 130 | 309 |
| Violences physiques non crapuleuses | 97 | 26 | 79 | 188 |
| <i>dont homicides et tentatives d'homicides pour autre motifs</i> | 1 | 0 | 2 | 2 |
| <i>coups et blessures volontaires</i> | 85 | 23 | 72 | 168 |
| <i>prises d'otages dans un autre but, séquestrations</i> | 2 | 0 | 1 | 1 |
| <i>homicides commis contre enfants de moins de 15 ans</i> | 0 | 0 | 0 | 0 |
| <i>violences, mauvais traitements et abandons d'enfants.</i> | 8 | 1 | 1 | 8 |
| <i>violences à dépositaires autorité</i> | 1 | 2 | 3 | 9 |
| Violences physiques crapuleuses | 14 | 5 | 11 | 41 |
| <i>dont règlements de compte entre malfaiteurs</i> | 0 | 0 | 0 | 0 |
| <i>homicides et tentatives d'homicides pour voler ou à l'occasion de vols</i> | 0 | 0 | 0 | 0 |
| <i>prises d'otages à l'occasion de vols</i> | 0 | 0 | 0 | 0 |
| <i>vols à main armée (armes à feu)</i> | 4 | 3 | 1 | 5 |
| <i>vols avec arme blanche</i> | 1 | 0 | 3 | 3 |
| <i>vols avec violence sans arme</i> | 9 | 2 | 7 | 33 |
| Violences sexuelles | 13 | 3 | 11 | 27 |
| <i>dont viols sur majeur(e)s</i> | 5 | 1 | 4 | 10 |
| <i>viols sur mineur(e)s</i> | 3 | 1 | 4 | 5 |
| <i>harcèlements sexuels et autres agressions sexuelles contre des majeur(e)s</i> | 0 | 0 | 2 | 7 |
| <i>harcèlements sexuels et autres agressions sexuelles contre des mineur(e)s</i> | 5 | 1 | 1 | 5 |
| Menaces de violences | 37 | 9 | 29 | 53 |
| Atteintes aux biens | 1 404 | 428 | 937 | 3 610 |
| Vols à main armée (armes à feu) | 4 | 3 | 1 | 5 |
| Vols avec violences sans arme à feu | 10 | 2 | 10 | 36 |
| Vols avec entrée par ruse | 6 | 2 | 5 | 10 |
| Cambriolages | 321 | 114 | 231 | 692 |
| <i>dont résidences principales</i> | 197 | 65 | 99 | 264 |
| <i>résidences secondaires</i> | 24 | 11 | 36 | 142 |
| <i>locaux industriels, commerciaux, financiers</i> | 38 | 16 | 47 | 159 |
| <i>autres lieux</i> | 62 | 22 | 49 | 127 |
| Vols liés à l'automobile et aux deux roues à moteur | 485 | 134 | 266 | 1 336 |
| <i>dont vols d'automobiles</i> | 126 | 30 | 86 | 282 |
| <i>vols de véhicules de transport avec fret</i> | 0 | 0 | 0 | 3 |
| <i>vols de véhicules motorisés à deux roues</i> | 45 | 10 | 28 | 75 |
| <i>vols à la roulotte et d'accessoires sur véhicules immatriculés</i> | 314 | 94 | 152 | 976 |
| Vols simples au préjudice des particuliers | 374 | 115 | 292 | 1 106 |
| <i>dont vols à la tire</i> | 21 | 11 | 18 | 86 |
| <i>autres vols au préjudice de particuliers dans des locaux où lieux publics</i> | 148 | 41 | 148 | 513 |
| <i>autres vols au préjudice de particuliers dans des locaux où lieux privés</i> | 205 | 63 | 126 | 507 |
| Autres vols simples (a l'étalage, chantiers, etc...) | 128 | 31 | 88 | 210 |
| <i>dont vols à l'étalage</i> | 10 | 1 | 13 | 30 |
| <i>vols sur chantiers</i> | 21 | 6 | 14 | 43 |
| <i>vols sur exploitations agricoles</i> | 21 | 9 | 22 | 30 |
| <i>autres vols au préjudice d'établissements publics où privés</i> | 76 | 15 | 39 | 107 |
| Destructions et dégradations de biens | 76 | 27 | 44 | 215 |
| <i>dont attentats par explosifs contre les biens publics</i> | 0 | 0 | 0 | 0 |
| <i>attentats par explosifs contre les biens privés</i> | 0 | 0 | 0 | 1 |
| <i>incendies volontaires contre les biens publics</i> | 0 | 1 | 3 | 9 |
| <i>incendies volontaires contre les biens privés</i> | 9 | 6 | 5 | 14 |
| <i>autres destructions et dégradations de biens publics</i> | 24 | 9 | 16 | 48 |
| <i>destructions et dégradations de véhicules privés</i> | 24 | 6 | 11 | 74 |
| <i>autres destructions et dégradations de biens privés</i> | 19 | 5 | 9 | 69 |
| Escroqueries et infractions économiques et financières | 152 | 58 | 131 | 414 |
| Escroqueries, faux et contrefaçons | 133 | 53 | 115 | 392 |
| Délinquance économique et financière | 13 | 1 | 13 | 16 |
| Infractions à la législation sur les chèques (sf chèques volés) | 6 | 4 | 3 | 6 |
| Criminalité organisée et délinquance spécialisée | 11 | 6 | 10 | 20 |
| Infractions révélées par l'action des services | 107 | 68 | 112 | 194 |
| Recels | 34 | 3 | 26 | 24 |
| Proxénétisme | 0 | 0 | 0 | 0 |
| Infractions à la législation sur les stupéfiants | 44 | 58 | 59 | 127 |
| <i>dont trafic de stupéfiants</i> | 3 | 0 | 2 | 2 |
| <i>usage - revente de stupéfiants</i> | 9 | 5 | 7 | 29 |
| <i>usage de stupéfiants</i> | 23 | 48 | 37 | 63 |
| Débits de boissons, Alcool, Tabac | 0 | 1 | 2 | 2 |
| Délits à la police des étrangers | 5 | 2 | 2 | 10 |
| Port ou détention d'armes prohibées | 8 | 0 | 7 | 9 |
| Délits des courses et jeux | 0 | 0 | 0 | 0 |
| Délits d'interdiction de séjour et de paraître | 0 | 0 | 0 | 0 |
| Atteintes à l'environnement | 2 | 1 | 2 | 1 |
| Chasse et pêche | 0 | 0 | 0 | 0 |
| Faux documents d'identité | 0 | 1 | 0 | 1 |
| Faux documents concernant circulation véhicules | 5 | 0 | 1 | 1 |
| Autres faux documents administratifs | 1 | 2 | 4 | 6 |
| Travail clandestin | 8 | 0 | 8 | 12 |
| Emploi d'étranger sans titre de travail | 0 | 0 | 1 | 1 |
| Marchandage - prêt de main d'œuvre | 0 | 0 | 0 | 0 |

DÉPARTEMENT DU GARD (30)

| Données départementales année 2010 (services de police et unités de gendarmerie) | Gendarmerie nationale | | | Police nationale | | | Total | |
|---|-----------------------|----------------|--------------------|------------------|----------------|--------------------|---------------|---------------|
| | nombre | variation | part dans le total | nombre | variation | part dans le total | nombre | variation |
| Atteintes volontaires à l'Intégrité physique | 1 845 | -6,15% | 34,28 | 3 537 | 0,74% | 65,72 | 5 382 | -1,73% |
| Violences physiques non crapuleuses | 1 042 | -11,62% | 42,02 | 1 438 | -6,14% | 57,98 | 2 480 | -8,52% |
| <i>dont homicides et tentatives d'homicides pour autre motifs</i> | 5 | -50,00% | 55,56 | 4 | -20,00% | 44,44 | 9 | -40,00% |
| <i>coups et blessures volontaires</i> | 938 | -10,15% | 44,27 | 1 181 | -6,86% | 55,73 | 2 119 | -8,35% |
| <i>prises d'otages dans un autre but, séquestrations</i> | 6 | -60,00% | 27,27 | 16 | 77,78% | 72,73 | 22 | -8,33% |
| <i>homicides commis contre enfants de moins de 15 ans</i> | 1 | - | 100,00 | 0 | - | - | 1 | - |
| <i>violences, mauvais traitements et abandons d'enfants.</i> | 37 | -17,78% | 32,17 | 78 | 6,85% | 67,83 | 115 | -2,54% |
| <i>violences à dépositaires autorité</i> | 55 | -15,38% | 25,70 | 159 | -10,17% | 74,30 | 214 | -11,57% |
| Violences physiques crapuleuses | 332 | 12,16% | 20,04 | 1 325 | 9,59% | 79,96 | 1 657 | 10,10% |
| <i>dont règlements de compte entre malfaiteurs</i> | 0 | - | - | 0 | - | - | 0 | - |
| <i>homicides et tentatives d'homicides pour voler ou à l'occasion de vols</i> | 0 | - | - | 0 | - | - | 0 | - |
| <i>prises d'otages à l'occasion de vols</i> | 0 | -100,00% | - | 0 | - | - | 0 | -100,00% |
| <i>vols à main armée (armes à feu)</i> | 65 | 16,07% | 56,03 | 51 | 27,50% | 43,97 | 116 | 20,83% |
| <i>vols avec arme blanche</i> | 57 | 5,56% | 25,68 | 165 | -6,78% | 74,32 | 222 | -3,90% |
| <i>vols avec violence sans arme</i> | 210 | 13,51% | 15,92 | 1 109 | 11,79% | 84,08 | 1 319 | 12,06% |
| Violences sexuelles | 108 | 1,89% | 54,55 | 90 | 28,57% | 45,45 | 198 | 12,50% |
| <i>dont viols sur majeur(e)s</i> | 26 | 30,00% | 59,09 | 18 | 50,00% | 40,91 | 44 | 37,50% |
| <i>vols sur mineur(e)s</i> | 37 | 5,71% | 69,81 | 16 | 45,45% | 30,19 | 53 | 15,22% |
| <i>harcèlements sexuels et autres agressions sexuelles contre des majeur(e)s</i> | 10 | -58,33% | 41,67 | 14 | -17,65% | 58,33 | 24 | -41,46% |
| <i>harcèlements sexuels et autres agressions sexuelles contre des mineur(e)s</i> | 35 | 29,63% | 45,45 | 42 | 40,00% | 54,55 | 77 | 35,09% |
| Menaces de violences | 363 | -5,71% | 34,67 | 684 | -2,29% | 65,33 | 1 047 | -3,50% |
| Atteintes aux biens | 17 837 | 1,15% | 53,29 | 15 632 | 1,26% | 46,71 | 33 469 | 1,20% |
| Vols à main armée (armes à feu) | 65 | 16,07% | 56,03 | 51 | 27,50% | 43,97 | 116 | 20,83% |
| Vols avec violences sans arme à feu | 267 | 11,72% | 17,33 | 1 274 | 8,98% | 82,67 | 1 541 | 9,45% |
| Vols avec entrée par ruse | 74 | 7,25% | 60,66 | 48 | 60,00% | 39,34 | 122 | 23,23% |
| Cambriolages | 3 729 | 0,40% | 59,64 | 2 524 | 9,12% | 40,36 | 6 253 | 3,75% |
| <i>dont vols par effraction de résidences principales et secondaires</i> | 2 819 | 7,35% | 62,20 | 1 713 | 9,32% | 37,80 | 4 532 | 8,08% |
| <i>vols par effraction de locaux industriels, commerciaux ou financiers</i> | 593 | -6,32% | 61,32 | 374 | 7,16% | 38,68 | 967 | -1,53% |
| Vols liés à l'automobile et aux deux roues à moteur | 6 688 | -1,23% | 55,61 | 5 338 | 2,81% | 44,39 | 12 026 | 0,53% |
| Vols simples au préjudice des particuliers | 4 540 | 3,56% | 62,36 | 2 740 | 0,40% | 37,64 | 7 280 | 2,35% |
| Autres vols simples (a l'étalage, chantiers, etc...) | 1 171 | 19,98% | 59,29 | 804 | -0,37% | 40,71 | 1 975 | 10,77% |
| Destructions et dégradations de biens | 1 303 | -8,63% | 31,35 | 2 853 | -9,66% | 68,65 | 4 156 | -9,34% |
| Escroqueries et infractions économiques et financières | 2 175 | -9,26% | 47,60 | 2 394 | 19,64% | 52,40 | 4 569 | 3,89% |
| Escroqueries, faux et contrefaçons | 1 954 | -8,00% | 46,47 | 2 251 | 25,40% | 53,53 | 4 205 | 7,30% |
| Délinquance économique et financière | 173 | -6,99% | 65,53 | 91 | -37,67% | 34,47 | 264 | -20,48% |
| Infractions à la législation sur les chèques (sf chèques volés) | 48 | -44,83% | 48,00 | 52 | -13,33% | 52,00 | 100 | -31,97% |
| Criminalité organisée et délinquance spécialisée | 139 | -9,74% | 48,60 | 147 | 23,53% | 51,40 | 286 | 4,76% |
| Phénomènes de type urbain | 57 | -12,31% | 25,91 | 163 | -8,94% | 74,09 | 220 | -9,84% |
| Violences à dépositaires de l'autorité | 55 | -15,38% | 25,70 | 159 | -10,17% | 74,30 | 214 | -11,57% |
| Violences entre bande | 2 | - | 33,33 | 4 | 100,00% | 66,67 | 6 | 200,00% |
| Interventions pour différends familiaux | 178 | -11,44% | 12,55 | 1 240 | 1,64% | 87,45 | 1 418 | -0,21% |
| Infractions révélées par l'action des services | 1 024 | -13,00% | 38,35 | 1 646 | -7,99% | 61,65 | 2 670 | -9,98% |
| Recels | 142 | -35,16% | 38,59 | 226 | -11,37% | 61,41 | 368 | -22,36% |
| Proxénétisme | 0 | -100,00% | - | 1 | - | 100,00 | 1 | -66,67% |
| Infractions à la législation sur les stupéfiants | 571 | -6,09% | 50,40 | 562 | -19,48% | 49,60 | 1 133 | -13,25% |
| <i>dont trafic et revente de stupéfiants</i> | 157 | 41,44% | 66,24 | 80 | -19,19% | 33,76 | 237 | 12,86% |
| Débites de boissons, Alcool, Tabac | 13 | 18,18% | 54,17 | 11 | -26,67% | 45,83 | 24 | -7,69% |
| Délits à la police des étrangers | 71 | -21,98% | 11,72 | 535 | 2,10% | 88,28 | 606 | -1,46% |
| Port ou détention d'armes prohibées | 56 | -3,45% | 23,24 | 185 | 24,16% | 76,76 | 241 | 16,43% |
| Délits des courses et jeux | 3 | 200,00% | 100,00 | 0 | -100,00% | - | 3 | 50,00% |
| Délits d'interdiction de séjour et de paraître | 1 | -50,00% | 50,00 | 1 | 0,00% | 50,00 | 2 | -33,33% |
| Atteintes à l'environnement | 45 | 15,38% | 95,74 | 2 | - | 4,26 | 47 | 20,51% |
| Chasse et pêche | 7 | 40,00% | 100,00 | 0 | - | - | 7 | 40,00% |
| Faux documents d'identité | 4 | -66,67% | 12,90 | 27 | 3,85% | 87,10 | 31 | -18,42% |
| Faux documents concernant circulation véhicules | 10 | -44,44% | 71,43 | 4 | 100,00% | 28,57 | 14 | -30,00% |
| Autres faux documents administratifs | 28 | 7,69% | 60,87 | 18 | 200,00% | 39,13 | 46 | 43,75% |
| Travail clandestin | 68 | -8,11% | 57,14 | 51 | -35,44% | 42,86 | 119 | -22,22% |
| Emploi d'étranger sans titre de travail | 4 | -55,56% | 16,00 | 21 | -32,26% | 84,00 | 25 | -37,50% |
| Marchandage - prêt de main d'œuvre | 1 | 0,00% | 33,33 | 2 | 0,00% | 66,67 | 3 | 0,00% |
| Infractions routières (*) | 2 064 | 7,89% | 61,48 | 1 293 | -13,97% | 38,52 | 3 357 | -1,73% |
| Conduites sans permis de conduire | 530 | -9,71% | 48,58 | 561 | -9,81% | 51,42 | 1 091 | -9,76% |
| Conduites sous l'emprise d'un état alcoolique | 1 290 | 15,70% | 67,50 | 621 | -17,53% | 32,50 | 1 911 | 2,30% |
| Conduites sous l'emprise de produits stupéfiants | 61 | 64,86% | 40,94 | 88 | -19,27% | 59,06 | 149 | 2,05% |
| Conduites sous l'emprise d'un état alcoolique et sous l'emprise de produits stupéfiants | 17 | 142,86% | 50,00 | 17 | -5,56% | 50,00 | 34 | 36,00% |
| Les grands excès de vitesse | 166 | -0,60% | 96,51 | 6 | 500,00% | 3,49 | 172 | 2,38% |

| Délinquance constatée dans les circonscriptions de : | Alès | Bagnols-sur-Cèze | Beaucaire | Nîmes |
|--|--------------|------------------|------------|---------------|
| Atteintes volontaires à l'intégrité physique | 557 | 160 | 206 | 2 608 |
| Violences physiques non crapuleuses | 275 | 88 | 115 | 958 |
| <i>dont homicides et tentatives d'homicides pour autre motifs</i> | 0 | 0 | 0 | 4 |
| <i>coups et blessures volontaires</i> | 233 | 61 | 94 | 793 |
| <i>prises d'otages dans un autre but, séquestrations</i> | 1 | 2 | 2 | 11 |
| <i>homicides commis contre enfants de moins de 15 ans</i> | 0 | 0 | 0 | 0 |
| <i>violences, mauvais traitements et abandons d'enfants.</i> | 3 | 15 | 4 | 56 |
| <i>violences à dépositaires autorisé</i> | 38 | 10 | 15 | 94 |
| Violences physiques crapuleuses | 128 | 18 | 47 | 1 130 |
| <i>dont règlements de compte entre malfaiteurs</i> | 0 | 0 | 0 | 0 |
| <i>homicides et tentatives d'homicides pour voler ou à l'occasion de vols</i> | 0 | 0 | 0 | 0 |
| <i>prises d'otages à l'occasion de vols</i> | 0 | 0 | 0 | 0 |
| <i>vols à main armée (armes à feu)</i> | 12 | 0 | 1 | 36 |
| <i>vols avec arme blanche</i> | 7 | 3 | 0 | 155 |
| <i>vols avec violence sans arme</i> | 109 | 15 | 46 | 939 |
| Violences sexuelles | 13 | 15 | 3 | 59 |
| <i>dont viols sur majeur(e)s</i> | 1 | 4 | 0 | 13 |
| <i>viols sur mineur(e)s</i> | 1 | 4 | 2 | 9 |
| <i>harcèlements sexuels et autres agressions sexuelles contre des majeur(e)s</i> | 3 | 0 | 0 | 11 |
| <i>harcèlements sexuels et autres agressions sexuelles contre des mineur(e)s</i> | 8 | 7 | 1 | 26 |
| Menaces de violences | 141 | 39 | 41 | 461 |
| Atteintes aux biens | 2 552 | 630 | 860 | 11 584 |
| Vols à main armée (armes à feu) | 12 | 0 | 1 | 36 |
| Vols avec violences sans arme à feu | 116 | 18 | 46 | 1 094 |
| Vols avec entrée par ruse | 16 | 2 | 4 | 26 |
| Cambriolages | 371 | 84 | 155 | 1 914 |
| <i>dont résidences principales</i> | 209 | 52 | 95 | 1 327 |
| <i>résidences secondaires</i> | 3 | 0 | 3 | 24 |
| <i>locaux industriels, commerciaux, financiers</i> | 82 | 18 | 26 | 248 |
| <i>autres lieux</i> | 77 | 14 | 31 | 315 |
| Vols liés à l'automobile et aux deux roues à moteur | 728 | 189 | 287 | 4 132 |
| <i>dont vols d'automobiles</i> | 179 | 46 | 126 | 904 |
| <i>vols de véhicules de transport avec fret</i> | 0 | 0 | 0 | 0 |
| <i>vols de véhicules motorisés à deux roues</i> | 80 | 26 | 21 | 333 |
| <i>vols à la roulotte et d'accessoires sur véhicules immatriculés</i> | 469 | 117 | 140 | 2 895 |
| Vols simples au préjudice des particuliers | 598 | 132 | 113 | 1 897 |
| <i>dont vols à la tire</i> | 59 | 4 | 1 | 89 |
| <i>autres vols au préjudice de particuliers dans des locaux où lieux publics</i> | 124 | 70 | 43 | 999 |
| <i>autres vols au préjudice de particuliers dans des locaux où lieux privés</i> | 415 | 58 | 69 | 809 |
| Autres vols simples (a l'étalage, chantiers, etc...) | 150 | 48 | 49 | 556 |
| <i>dont vols à l'étalage</i> | 69 | 25 | 17 | 259 |
| <i>vols sur chantiers</i> | 10 | 1 | 2 | 55 |
| <i>vols sur exploitations agricoles</i> | 0 | 0 | 1 | 0 |
| <i>autres vols au préjudice d'établissements publics où privés</i> | 71 | 22 | 29 | 242 |
| Destructions et dégradations de biens | 561 | 157 | 205 | 1 929 |
| <i>dont attentats par explosifs contre les biens publics</i> | 0 | 0 | 0 | 0 |
| <i>attentats par explosifs contre les biens privés</i> | 0 | 0 | 0 | 0 |
| <i>incendies volontaires contre les biens publics</i> | 2 | 4 | 1 | 4 |
| <i>incendies volontaires contre les biens privés</i> | 101 | 12 | 6 | 238 |
| <i>autres destructions et dégradations de biens publics</i> | 20 | 9 | 17 | 75 |
| <i>destructions et dégradations de véhicules privés</i> | 194 | 37 | 72 | 611 |
| <i>autres destructions et dégradations de biens privés</i> | 244 | 95 | 109 | 1 001 |
| Escroqueries et infractions économiques et financières | 455 | 177 | 134 | 1 541 |
| Escroqueries, faux et contrefaçons | 436 | 145 | 131 | 1 522 |
| Délinquance économique et financière | 4 | 6 | 1 | 10 |
| Infractions à la législation sur les chèques (sf chèques volés) | 15 | 26 | 2 | 9 |
| Criminalité organisée et délinquance spécialisée | 24 | 14 | 7 | 69 |
| Infractions révélées par l'action des services | 180 | 111 | 147 | 625 |
| Recels | 39 | 19 | 29 | 133 |
| Proxénétisme | 0 | 0 | 0 | 0 |
| Infractions à la législation sur les stupéfiants | 92 | 73 | 79 | 312 |
| <i>dont trafic de stupéfiants</i> | 4 | 7 | 1 | 4 |
| <i>usage - revente de stupéfiants</i> | 1 | 3 | 4 | 51 |
| <i>usage de stupéfiants</i> | 87 | 63 | 70 | 249 |
| Débits de boissons, Alcool, Tabac | 1 | 0 | 1 | 9 |
| Délits à la police des étrangers | 6 | 3 | 13 | 31 |
| Port ou détention d'armes prohibées | 35 | 7 | 18 | 120 |
| Délits des courses et jeux | 0 | 0 | 0 | 0 |
| Délits d'interdiction de séjour et de paraître | 0 | 0 | 0 | 0 |
| Atteintes à l'environnement | 0 | 0 | 2 | 0 |
| Chasse et pêche | 0 | 0 | 0 | 0 |
| Faux documents d'identité | 0 | 2 | 3 | 1 |
| Faux documents concernant circulation véhicules | 0 | 2 | 1 | 0 |
| Autres faux documents administratifs | 5 | 1 | 0 | 12 |
| Travail clandestin | 2 | 4 | 1 | 7 |
| Emploi d'étranger sans titre de travail | 0 | 0 | 0 | 0 |
| Marchandage - prêt de main d'œuvre | 0 | 0 | 0 | 0 |

| Délinquance constatée dans les compagnies de : | Alès | Bagnols-sur-Cèze | Le Vigan | Nîmes | Vauvert |
|--|--------------|------------------|------------|--------------|--------------|
| Atteintes volontaires à l'Intégrité physique | 308 | 448 | 142 | 457 | 467 |
| Violences physiques non crapuleuses | 190 | 242 | 95 | 233 | 279 |
| <i>dont homicides et tentatives d'homicides pour autre motifs</i> | 1 | 2 | 0 | 1 | 1 |
| <i>coups et blessures volontaires</i> | 173 | 214 | 88 | 206 | 256 |
| <i>prises d'otages dans un autre but, séquestrations</i> | 1 | 0 | 0 | 5 | 0 |
| <i>homicides commis contre enfants de moins de 15 ans</i> | 0 | 0 | 0 | 0 | 1 |
| <i>violences, mauvais traitements et abandons d'enfants.</i> | 8 | 10 | 2 | 9 | 8 |
| <i>violences à dépositaires autorité</i> | 7 | 16 | 5 | 12 | 13 |
| Violences physiques crapuleuses | 29 | 82 | 9 | 96 | 97 |
| <i>dont règlements de compte entre malfaiteurs</i> | 0 | 0 | 0 | 0 | 0 |
| <i>homicides et tentatives d'homicides pour voler ou à l'occasion de vols</i> | 0 | 0 | 0 | 0 | 0 |
| <i>prises d'otages à l'occasion de vols</i> | 0 | 0 | 0 | 0 | 0 |
| <i>vols à main armée (armes à feu)</i> | 11 | 24 | 0 | 14 | 7 |
| <i>vols avec arme blanche</i> | 1 | 9 | 2 | 23 | 14 |
| <i>vols avec violence sans arme</i> | 17 | 49 | 7 | 59 | 76 |
| Violences sexuelles | 28 | 19 | 14 | 25 | 22 |
| <i>dont viols sur majeur(e)s</i> | 5 | 5 | 3 | 6 | 7 |
| <i>viols sur mineur(e)s</i> | 6 | 9 | 4 | 8 | 10 |
| <i>harcèlements sexuels et autres agressions sexuelles contre des majeur(e)s</i> | 2 | 1 | 3 | 2 | 2 |
| <i>harcèlements sexuels et autres agressions sexuelles contre des mineur(e)s</i> | 15 | 4 | 4 | 9 | 3 |
| Menaces de violences | 61 | 105 | 24 | 103 | 69 |
| Atteintes aux biens | 2 535 | 4 902 | 930 | 3 803 | 5 289 |
| Vols à main armée (armes à feu) | 11 | 24 | 0 | 14 | 7 |
| Vols avec violences sans arme à feu | 18 | 58 | 9 | 82 | 90 |
| Vols avec entrée par ruse | 12 | 5 | 5 | 18 | 24 |
| Cambriolages | 686 | 1 250 | 195 | 774 | 824 |
| <i>dont résidences principales</i> | 374 | 826 | 112 | 580 | 561 |
| <i>résidences secondaires</i> | 101 | 117 | 37 | 44 | 67 |
| <i>locaux industriels, commerciaux, financiers</i> | 149 | 199 | 26 | 107 | 112 |
| <i>autres lieux</i> | 62 | 108 | 20 | 43 | 84 |
| Vols liés à l'automobile et aux deux roues à moteur | 719 | 1 863 | 247 | 1 422 | 2 164 |
| <i>dont vols d'automobiles</i> | 169 | 429 | 61 | 402 | 600 |
| <i>vols de véhicules de transport avec fret</i> | 0 | 0 | 0 | 0 | 1 |
| <i>vols de véhicules motorisés à deux roues</i> | 53 | 91 | 20 | 82 | 118 |
| <i>vols à la roulotte et d'accessoires sur véhicules immatriculés</i> | 497 | 1 343 | 166 | 938 | 1 445 |
| Vols simples au préjudice des particuliers | 597 | 1 082 | 304 | 963 | 1 572 |
| <i>dont vols à la tire</i> | 46 | 161 | 49 | 201 | 152 |
| <i>autres vols au préjudice de particuliers dans des locaux où lieux publics</i> | 236 | 499 | 104 | 365 | 829 |
| <i>autres vols au préjudice de particuliers dans des locaux où lieux privés</i> | 315 | 422 | 151 | 397 | 591 |
| Autres vols simples (a l'étalage, chantiers, etc...) | 172 | 280 | 81 | 290 | 297 |
| <i>dont vols à l'étalage</i> | 13 | 40 | 20 | 26 | 27 |
| <i>vols sur chantiers</i> | 37 | 69 | 6 | 59 | 54 |
| <i>vols sur exploitations agricoles</i> | 25 | 50 | 15 | 40 | 51 |
| <i>autres vols au préjudice d'établissements publics où privés</i> | 97 | 121 | 40 | 165 | 165 |
| Destructions et dégradations de biens | 320 | 340 | 89 | 240 | 311 |
| <i>dont attentats par explosifs contre les biens publics</i> | 0 | 0 | 0 | 0 | 0 |
| <i>attentats par explosifs contre les biens privés</i> | 0 | 1 | 0 | 0 | 0 |
| <i>incendies volontaires contre les biens publics</i> | 32 | 3 | 6 | 8 | 5 |
| <i>incendies volontaires contre les biens privés</i> | 19 | 110 | 7 | 32 | 77 |
| <i>autres destructions et dégradations de biens publics</i> | 75 | 66 | 31 | 65 | 45 |
| <i>destructions et dégradations de véhicules privés</i> | 96 | 102 | 21 | 81 | 81 |
| <i>autres destructions et dégradations de biens privés</i> | 98 | 58 | 24 | 54 | 103 |
| Escroqueries et infractions économiques et financières | 400 | 558 | 125 | 432 | 544 |
| Escroqueries, faux et contrefaçons | 360 | 517 | 114 | 379 | 473 |
| Délinquance économique et financière | 29 | 27 | 9 | 43 | 60 |
| Infractions à la législation sur les chèques (sf chèques volés) | 11 | 14 | 2 | 10 | 11 |
| Criminalité organisée et délinquance spécialisée | 25 | 31 | 4 | 41 | 28 |
| Infractions révélées par l'action des services | 176 | 213 | 126 | 249 | 231 |
| Recels | 26 | 20 | 5 | 49 | 41 |
| Proxénétisme | 0 | 0 | 0 | 0 | 0 |
| Infractions à la législation sur les stupéfiants | 74 | 138 | 99 | 113 | 140 |
| <i>dont trafic de stupéfiants</i> | 4 | 1 | 3 | 6 | 6 |
| <i>usage - revente de stupéfiants</i> | 21 | 37 | 43 | 18 | 16 |
| <i>usage de stupéfiants</i> | 32 | 71 | 41 | 67 | 93 |
| Débits de boissons, Alcool, Tabac | 2 | 2 | 1 | 6 | 2 |
| Délits à la police des étrangers | 17 | 15 | 1 | 21 | 5 |
| Port ou détention d'armes prohibées | 12 | 13 | 9 | 15 | 7 |
| Délits des courses et jeux | 0 | 1 | 1 | 1 | 0 |
| Délits d'interdiction de séjour et de paraître | 1 | 0 | 0 | 0 | 0 |
| Atteintes à l'environnement | 16 | 3 | 4 | 14 | 7 |
| Chasse et pêche | 0 | 2 | 0 | 1 | 0 |
| Faux documents d'identité | 2 | 1 | 0 | 1 | 0 |
| Faux documents concernant circulation véhicules | 4 | 2 | 1 | 1 | 2 |
| Autres faux documents administratifs | 4 | 4 | 1 | 11 | 8 |
| Travail clandestin | 16 | 12 | 4 | 14 | 18 |
| Emploi d'étranger sans titre de travail | 2 | 0 | 0 | 1 | 1 |
| Marchandage - prêt de main d'œuvre | 0 | 0 | 0 | 1 | 0 |

DÉPARTEMENT DE L'HÉRAULT (34)

| Données départementales année 2010 (services de police et unités de gendarmerie) | Gendarmerie nationale | | | Police nationale | | | Total | |
|---|-----------------------|---------------|--------------------|------------------|----------------|--------------------|---------------|----------------|
| | nombre | variation | part dans le total | nombre | variation | part dans le total | nombre | variation |
| Atteintes volontaires à l'Intégrité physique | 2 235 | -4,28% | 27,97 | 5 757 | 5,96% | 72,03 | 7 992 | 2,88% |
| Violences physiques non crapuleuses | 1 336 | -5,72% | 34,43 | 2 544 | 5,87% | 65,57 | 3 880 | 1,57% |
| <i>dont homicides et tentatives d'homicides pour autre motifs</i> | 20 | 66,67% | 40,00 | 30 | 87,50% | 60,00 | 50 | 78,57% |
| <i>coups et blessures volontaires</i> | 1 168 | -5,35% | 35,53 | 2 119 | 8,39% | 64,47 | 3 287 | 3,07% |
| <i>prises d'otages dans un autre but, séquestrations</i> | 9 | -10,00% | 36,00 | 16 | -27,27% | 64,00 | 25 | -21,88% |
| <i>homicides commis contre enfants de moins de 15 ans</i> | 1 | - | 100,00 | 0 | - | - | 1 | - |
| <i>violences, mauvais traitements et abandons d'enfants.</i> | 42 | -42,47% | 28,57 | 105 | -22,22% | 71,43 | 147 | -29,33% |
| <i>violences à dépositaires autorité</i> | 96 | 9,09% | 25,95 | 274 | -0,36% | 74,05 | 370 | 1,93% |
| Violences physiques crapuleuses | 291 | -7,03% | 11,85 | 2 165 | 10,80% | 88,15 | 2 456 | 8,34% |
| <i>dont règlements de compte entre malfaiteurs</i> | 0 | - | - | 1 | 0,00% | 100,00 | 1 | 0,00% |
| <i>homicides et tentatives d'homicides pour voler ou à l'occasion de vols</i> | 1 | 0,00% | 100,00 | 0 | - | - | 1 | 0,00% |
| <i>prises d'otages à l'occasion de vols</i> | 0 | - | - | 1 | 0,00% | 100,00 | 1 | 0,00% |
| <i>vols à main armée (armes à feu)</i> | 55 | 3,77% | 35,95 | 98 | 32,43% | 64,05 | 153 | 20,47% |
| <i>vols avec arme blanche</i> | 50 | 25,00% | 29,94 | 117 | -23,03% | 70,06 | 167 | -13,02% |
| <i>vols avec violence sans arme</i> | 185 | -15,53% | 8,67 | 1 948 | 12,86% | 91,33 | 2 133 | 9,67% |
| Violences sexuelles | 144 | 9,09% | 41,62 | 202 | -0,49% | 58,38 | 346 | 3,28% |
| <i>dont viols sur majeur(e)s</i> | 24 | 9,09% | 30,77 | 54 | 17,39% | 69,23 | 78 | 14,71% |
| <i>vols sur mineur(e)s</i> | 56 | 64,71% | 53,85 | 48 | 54,84% | 46,15 | 104 | 60,00% |
| <i>harcèlements sexuels et autres agressions sexuelles contre des majeur(e)s</i> | 22 | 4,76% | 36,07 | 39 | -39,06% | 63,93 | 61 | -28,24% |
| <i>harcèlements sexuels et autres agressions sexuelles contre des mineur(e)s</i> | 42 | -23,64% | 40,78 | 61 | -1,61% | 59,22 | 103 | -11,97% |
| Menaces de violences | 464 | -1,90% | 35,42 | 846 | -3,09% | 64,58 | 1 310 | -2,67% |
| Atteintes aux biens | 23 045 | -6,96% | 43,90 | 29 450 | 2,38% | 56,10 | 52 495 | -1,94% |
| Vols à main armée (armes à feu) | 55 | 3,77% | 35,95 | 98 | 32,43% | 64,05 | 153 | 20,47% |
| Vols avec violences sans arme à feu | 235 | -9,27% | 10,22 | 2 065 | 9,96% | 89,78 | 2 300 | 7,63% |
| Vols avec entrée par ruse | 174 | 8,75% | 69,32 | 77 | -7,23% | 30,68 | 251 | 3,29% |
| Cambriolages | 4 051 | -1,51% | 47,61 | 4 457 | -2,30% | 52,39 | 8 508 | -1,93% |
| <i>dont vols par effraction de résidences principales et secondaires</i> | 2 805 | -0,92% | 48,31 | 3 001 | -4,94% | 51,69 | 5 806 | -3,04% |
| <i>vols par effraction de locaux industriels, commerciaux ou financiers</i> | 817 | 5,15% | 53,57 | 708 | 13,64% | 46,43 | 1 525 | 8,93% |
| Vols liés à l'automobile et aux deux roues à moteur | 8 238 | -14,19% | 47,34 | 9 162 | 3,76% | 52,66 | 17 400 | -5,59% |
| Vols simples au préjudice des particuliers | 7 270 | 1,58% | 48,28 | 7 788 | 8,88% | 51,72 | 15 058 | 5,23% |
| Autres vols simples (a l'étalage, chantiers, etc...) | 1 306 | 5,66% | 40,56 | 1 914 | 7,65% | 59,44 | 3 220 | 6,83% |
| Destructions et dégradations de biens | 1 716 | -21,68% | 30,62 | 3 889 | -11,75% | 69,38 | 5 605 | -15,05% |
| Escroqueries et infractions économiques et financières | 3 866 | 5,89% | 45,06 | 4 714 | 3,99% | 54,94 | 8 580 | 4,84% |
| Escroqueries, faux et contrefaçons | 3 577 | 6,14% | 45,75 | 4 242 | 3,21% | 54,25 | 7 819 | 4,53% |
| Délinquance économique et financière | 218 | 12,37% | 37,46 | 364 | 25,52% | 62,54 | 582 | 20,25% |
| Infractions à la législation sur les chèques (sf chèques volés) | 71 | -18,39% | 39,66 | 108 | -18,80% | 60,34 | 179 | -18,64% |
| Criminalité organisée et délinquance spécialisée | 185 | -2,63% | 34,84 | 346 | 18,09% | 65,16 | 531 | 9,94% |
| Phénomènes de type urbain | 96 | 9,09% | 25,81 | 276 | 0,36% | 74,19 | 372 | 2,48% |
| Violences à dépositaires de l'autorité | 96 | 9,09% | 25,95 | 274 | -0,36% | 74,05 | 370 | 1,93% |
| Violences entre bande | 0 | - | - | 2 | - | 100,00 | 2 | - |
| Interventions pour différends familiaux | 238 | 7,69% | 10,54 | 2 021 | -18,44% | 89,46 | 2 259 | -16,30% |
| Infractions révélées par l'action des services | 2 871 | 20,99% | 40,74 | 4 176 | 0,70% | 59,26 | 7 047 | 8,08% |
| Recels | 423 | 36,45% | 47,96 | 459 | 10,60% | 52,04 | 882 | 21,66% |
| Proxénétisme | 9 | 125,00% | 47,37 | 10 | 100,00% | 52,63 | 19 | 111,11% |
| Infractions à la législation sur les stupéfiants | 1 700 | 21,52% | 48,99 | 1 770 | -0,62% | 51,01 | 3 470 | 9,12% |
| <i>dont trafic et vente de stupéfiants</i> | 170 | -8,11% | 45,58 | 203 | -4,69% | 54,42 | 373 | -6,28% |
| Débites de boissons, Alcool, Tabac | 15 | 0,00% | 50,00 | 15 | -11,76% | 50,00 | 30 | -6,25% |
| Délits à la police des étrangers | 171 | 11,04% | 14,36 | 1 020 | -6,34% | 85,64 | 1 191 | -4,18% |
| Port ou détention d'armes prohibées | 317 | 31,54% | 39,09 | 494 | 0,41% | 60,91 | 811 | 10,64% |
| Délits des courses et jeux | 0 | -100,00% | - | 0 | -100,00% | - | 0 | -100,00% |
| Délits d'interdiction de séjour et de paraître | 1 | -50,00% | 100,00 | 0 | -100,00% | - | 1 | -80,00% |
| Atteintes à l'environnement | 43 | -18,87% | 76,79 | 13 | -7,14% | 23,21 | 56 | -16,42% |
| Chasse et pêche | 24 | -11,11% | 96,00 | 1 | -83,33% | 4,00 | 25 | -24,24% |
| Faux documents d'identité | 15 | -21,05% | 18,29 | 67 | 21,82% | 81,71 | 82 | 10,81% |
| Faux documents concernant circulation véhicules | 22 | -26,67% | 57,89 | 16 | -33,33% | 42,11 | 38 | -29,63% |
| Autres faux documents administratifs | 27 | 0,00% | 34,18 | 52 | 6,12% | 65,82 | 79 | 3,95% |
| Travail clandestin | 95 | 21,79% | 35,85 | 170 | 41,67% | 64,15 | 265 | 33,84% |
| Emploi d'étranger sans titre de travail | 9 | 12,50% | 9,38 | 87 | 24,29% | 90,63 | 96 | 23,08% |
| Marchandage - prêt de main d'œuvre | 0 | -100,00% | - | 2 | -66,67% | 100,00 | 2 | -80,00% |
| Infractions routières (*) | 3 018 | 14,49% | 53,86 | 2 585 | -9,43% | 46,14 | 5 603 | 2,06% |
| Conduites sans permis de conduire | 900 | 12,92% | 40,58 | 1 318 | -8,09% | 59,42 | 2 218 | -0,58% |
| Conduites sous l'emprise d'un état alcoolique | 1 777 | 8,09% | 60,30 | 1 170 | -12,88% | 39,70 | 2 947 | -1,34% |
| Conduites sous l'emprise de produits stupéfiants | 141 | 984,62% | 76,63 | 43 | 59,26% | 23,37 | 184 | 360,00% |
| Conduites sous l'emprise d'un état alcoolique et sous l'emprise de produits stupéfiants | 9 | 200,00% | 29,03 | 22 | 15,79% | 70,97 | 31 | 40,91% |
| Les grands excès de vitesse | 191 | 6,70% | 85,65 | 32 | 3,23% | 14,35 | 223 | 6,19% |

| Délinquance constatée dans les circonscriptions de : | Agde | Béziers | Montpellier | Sète |
|--|--------------|--------------|---------------|--------------|
| Atteintes volontaires à l'intégrité physique | 393 | 1 392 | 3 352 | 590 |
| Violences physiques non crapuleuses | 142 | 704 | 1 396 | 287 |
| <i>dont homicides et tentatives d'homicides pour autre motifs</i> | 8 | 6 | 11 | 1 |
| <i>coups et blessures volontaires</i> | 112 | 588 | 1 171 | 243 |
| <i>prises d'otages dans un autre but, séquestrations</i> | 1 | 4 | 8 | 0 |
| <i>homicides commis contre enfants de moins de 15 ans</i> | 0 | 0 | 0 | 0 |
| <i>violences, mauvais traitements et abandons d'enfants.</i> | 1 | 46 | 49 | 9 |
| <i>violences à dépositaires autorisé</i> | 20 | 60 | 157 | 34 |
| Violences physiques crapuleuses | 108 | 482 | 1 385 | 177 |
| <i>dont règlements de compte entre malfaiteurs</i> | 0 | 0 | 0 | 0 |
| <i>homicides et tentatives d'homicides pour voler ou à l'occasion de vols</i> | 0 | 0 | 0 | 0 |
| <i>prises d'otages à l'occasion de vols</i> | 0 | 0 | 1 | 0 |
| <i>vols à main armée (armes à feu)</i> | 4 | 36 | 40 | 8 |
| <i>vols avec arme blanche</i> | 3 | 22 | 86 | 5 |
| <i>vols avec violence sans arme</i> | 101 | 424 | 1 258 | 164 |
| Violences sexuelles | 22 | 36 | 127 | 16 |
| <i>dont viols sur majeur(e)s</i> | 2 | 13 | 35 | 3 |
| <i>viols sur mineur(e)s</i> | 8 | 10 | 28 | 2 |
| <i>harcèlements sexuels et autres agressions sexuelles contre des majeur(e)s</i> | 5 | 3 | 29 | 2 |
| <i>harcèlements sexuels et autres agressions sexuelles contre des mineur(e)s</i> | 7 | 10 | 35 | 9 |
| Menaces de violences | 121 | 170 | 444 | 110 |
| Atteintes aux biens | 2 607 | 5 017 | 18 614 | 3 185 |
| Vols à main armée (armes à feu) | 4 | 36 | 40 | 8 |
| Vols avec violences sans arme à feu | 104 | 446 | 1 344 | 169 |
| Vols avec entrée par ruse | 4 | 15 | 37 | 21 |
| Cambriolages | 377 | 734 | 2 861 | 484 |
| <i>dont résidences principales</i> | 161 | 431 | 1 959 | 295 |
| <i>résidences secondaires</i> | 97 | 3 | 17 | 38 |
| <i>locaux industriels, commerciaux, financiers</i> | 56 | 198 | 375 | 78 |
| <i>autres lieux</i> | 63 | 102 | 510 | 73 |
| Vols liés à l'automobile et aux deux roues à moteur | 709 | 1 592 | 5 628 | 1 231 |
| <i>dont vols d'automobiles</i> | 89 | 282 | 947 | 235 |
| <i>vols de véhicules de transport avec fret</i> | 1 | 0 | 2 | 0 |
| <i>vols de véhicules motorisés à deux roues</i> | 83 | 223 | 871 | 252 |
| <i>vols à la roulotte et d'accessoires sur véhicules immatriculés</i> | 536 | 1 087 | 3 808 | 744 |
| Vols simples au préjudice des particuliers | 825 | 885 | 5 316 | 761 |
| <i>dont vols à la tire</i> | 49 | 118 | 979 | 26 |
| <i>autres vols au préjudice de particuliers dans des locaux où lieux publics</i> | 565 | 368 | 2 587 | 537 |
| <i>autres vols au préjudice de particuliers dans des locaux où lieux privés</i> | 211 | 399 | 1 750 | 198 |
| Autres vols simples (a l'étalage, chantiers, etc...) | 110 | 340 | 1 309 | 154 |
| <i>dont vols à l'étalage</i> | 30 | 179 | 848 | 33 |
| <i>vols sur chantiers</i> | 12 | 69 | 123 | 24 |
| <i>vols sur exploitations agricoles</i> | 1 | 2 | 2 | 1 |
| <i>autres vols au préjudice d'établissements publics où privés</i> | 67 | 90 | 336 | 96 |
| Destructions et dégradations de biens | 474 | 969 | 2 079 | 357 |
| <i>dont attentats par explosifs contre les biens publics</i> | 0 | 0 | 0 | 0 |
| <i>attentats par explosifs contre les biens privés</i> | 0 | 0 | 0 | 0 |
| <i>incendies volontaires contre les biens publics</i> | 3 | 21 | 21 | 6 |
| <i>incendies volontaires contre les biens privés</i> | 28 | 118 | 122 | 21 |
| <i>autres destructions et dégradations de biens publics</i> | 29 | 81 | 206 | 26 |
| <i>destructions et dégradations de véhicules privés</i> | 196 | 334 | 658 | 138 |
| <i>autres destructions et dégradations de biens privés</i> | 218 | 415 | 1 072 | 166 |
| Escroqueries et infractions économiques et financières | 549 | 751 | 2 532 | 535 |
| Escroqueries, faux et contrefaçons | 533 | 721 | 2 365 | 512 |
| Délinquance économique et financière | 13 | 17 | 84 | 14 |
| Infractions à la législation sur les chèques (sf chèques volés) | 3 | 13 | 83 | 9 |
| Criminalité organisée et délinquance spécialisée | 26 | 56 | 122 | 20 |
| Infractions révélées par l'action des services | 275 | 501 | 2 008 | 445 |
| Recels | 15 | 81 | 296 | 45 |
| Proxénétisme | 1 | 4 | 5 | 0 |
| Infractions à la législation sur les stupéfiants | 173 | 253 | 1 016 | 278 |
| <i>dont trafic de stupéfiants</i> | 5 | 3 | 10 | 6 |
| <i>usage - revente de stupéfiants</i> | 8 | 37 | 70 | 32 |
| <i>usage de stupéfiants</i> | 141 | 208 | 936 | 239 |
| Débits de boissons, Alcool, Tabac | 4 | 2 | 8 | 1 |
| Délits à la police des étrangers | 7 | 75 | 291 | 31 |
| Port ou détention d'armes prohibées | 51 | 68 | 294 | 73 |
| Délits des courses et jeux | 0 | 0 | 0 | 0 |
| Délits d'interdiction de séjour et de paraître | 0 | 0 | 0 | 0 |
| Atteintes à l'environnement | 0 | 7 | 0 | 6 |
| Chasse et pêche | 0 | 0 | 0 | 1 |
| Faux documents d'identité | 0 | 0 | 23 | 1 |
| Faux documents concernant circulation véhicules | 4 | 2 | 4 | 0 |
| Autres faux documents administratifs | 8 | 4 | 20 | 3 |
| Travail clandestin | 11 | 4 | 51 | 5 |
| Emploi d'étranger sans titre de travail | 1 | 1 | 0 | 1 |
| Marchandage - prêt de main d'œuvre | 0 | 0 | 0 | 0 |

| Délinquance constatée dans les compagnies de : | Béziers | Lodève | Lunel | Montpellier | Pézenas |
|--|--------------|--------------|--------------|--------------|--------------|
| Atteintes volontaires à l'intégrité physique | 418 | 534 | 345 | 445 | 487 |
| Violences physiques non crapuleuses | 245 | 330 | 223 | 236 | 299 |
| <i>dont homicides et tentatives d'homicides pour autre motifs</i> | 3 | 1 | 4 | 8 | 3 |
| <i>coups et blessures volontaires</i> | 226 | 288 | 189 | 199 | 265 |
| <i>prises d'otages dans un autre but, séquestrations</i> | 0 | 2 | 2 | 3 | 2 |
| <i>homicides commis contre enfants de moins de 15 ans</i> | 0 | 0 | 0 | 1 | 0 |
| <i>violences, mauvais traitements et abandons d'enfants.</i> | 5 | 8 | 12 | 10 | 7 |
| <i>violences à dépositaires autorité</i> | 11 | 31 | 16 | 15 | 22 |
| Violences physiques crapuleuses | 40 | 75 | 28 | 91 | 56 |
| <i>dont règlements de compte entre malfaiteurs</i> | 0 | 0 | 0 | 0 | 0 |
| <i>homicides et tentatives d'homicides pour voler ou à l'occasion de vols</i> | 0 | 0 | 0 | 1 | 0 |
| <i>prises d'otages à l'occasion de vols</i> | 0 | 0 | 0 | 0 | 0 |
| <i>vols à main armée (armes à feu)</i> | 7 | 9 | 3 | 21 | 14 |
| <i>vols avec arme blanche</i> | 9 | 21 | 5 | 11 | 4 |
| <i>vols avec violence sans arme</i> | 24 | 45 | 20 | 58 | 38 |
| Violences sexuelles | 30 | 24 | 26 | 38 | 26 |
| <i>dont viols sur majeur(e)s</i> | 4 | 5 | 1 | 8 | 6 |
| <i>viols sur mineur(e)s</i> | 9 | 6 | 16 | 16 | 9 |
| <i>harcèlements sexuels et autres agressions sexuelles contre des majeur(e)s</i> | 4 | 5 | 3 | 4 | 6 |
| <i>harcèlements sexuels et autres agressions sexuelles contre des mineur(e)s</i> | 13 | 8 | 6 | 10 | 5 |
| Menaces de violences | 103 | 105 | 68 | 80 | 106 |
| Atteintes aux biens | 3 596 | 6 091 | 2 781 | 4 903 | 5 426 |
| Vols à main armée (armes à feu) | 7 | 9 | 3 | 21 | 14 |
| Vols avec violences sans arme à feu | 33 | 66 | 25 | 69 | 42 |
| Vols avec entrée par ruse | 49 | 47 | 5 | 12 | 57 |
| Cambriolages | 641 | 944 | 481 | 897 | 1 086 |
| <i>dont résidences principales</i> | 319 | 638 | 262 | 615 | 637 |
| <i>résidences secondaires</i> | 102 | 37 | 48 | 43 | 104 |
| <i>locaux industriels, commerciaux, financiers</i> | 130 | 189 | 120 | 177 | 200 |
| <i>autres lieux</i> | 90 | 80 | 51 | 62 | 145 |
| Vols liés à l'automobile et aux deux roues à moteur | 1 236 | 2 039 | 797 | 1 821 | 2 169 |
| <i>dont vols d'automobiles</i> | 223 | 434 | 202 | 435 | 532 |
| <i>vols de véhicules de transport avec fret</i> | 0 | 1 | 0 | 2 | 5 |
| <i>vols de véhicules motorisés à deux roues</i> | 100 | 192 | 66 | 94 | 123 |
| <i>vols à la roulotte et d'accessoires sur véhicules immatriculés</i> | 913 | 1 412 | 529 | 1 290 | 1 509 |
| Vols simples au préjudice des particuliers | 1 170 | 2 147 | 933 | 1 632 | 1 357 |
| <i>dont vols à la tire</i> | 193 | 322 | 148 | 175 | 200 |
| <i>autres vols au préjudice de particuliers dans des locaux où lieux publics</i> | 489 | 992 | 417 | 766 | 612 |
| <i>autres vols au préjudice de particuliers dans des locaux où lieux privés</i> | 488 | 833 | 368 | 691 | 545 |
| Autres vols simples (a l'étalage, chantiers, etc...) | 208 | 349 | 191 | 253 | 288 |
| <i>dont vols à l'étalage</i> | 35 | 94 | 35 | 29 | 41 |
| <i>vols sur chantiers</i> | 39 | 94 | 29 | 47 | 72 |
| <i>vols sur exploitations agricoles</i> | 42 | 22 | 29 | 21 | 71 |
| <i>autres vols au préjudice d'établissements publics où privés</i> | 92 | 139 | 98 | 156 | 104 |
| Destructions et dégradations de biens | 252 | 490 | 346 | 198 | 413 |
| <i>dont attentats par explosifs contre les biens publics</i> | 0 | 0 | 0 | 0 | 0 |
| <i>attentats par explosifs contre les biens privés</i> | 0 | 0 | 0 | 0 | 0 |
| <i>incendies volontaires contre les biens publics</i> | 6 | 12 | 16 | 9 | 10 |
| <i>incendies volontaires contre les biens privés</i> | 26 | 18 | 17 | 13 | 25 |
| <i>autres destructions et dégradations de biens publics</i> | 63 | 122 | 73 | 25 | 80 |
| <i>destructions et dégradations de véhicules privés</i> | 86 | 196 | 145 | 92 | 139 |
| <i>autres destructions et dégradations de biens privés</i> | 71 | 142 | 95 | 59 | 159 |
| Escroqueries et infractions économiques et financières | 520 | 1 223 | 425 | 874 | 778 |
| Escroqueries, faux et contrefaçons | 447 | 1 151 | 383 | 848 | 714 |
| Délinquance économique et financière | 66 | 53 | 25 | 13 | 49 |
| Infractions à la législation sur les chèques (sf chèques volés) | 7 | 19 | 17 | 13 | 15 |
| Criminalité organisée et délinquance spécialisée | 27 | 43 | 22 | 41 | 47 |
| Infractions révélées par l'action des services | 438 | 899 | 318 | 443 | 648 |
| Recels | 46 | 243 | 27 | 45 | 58 |
| Proxénétisme | 5 | 0 | 0 | 2 | 2 |
| Infractions à la législation sur les stupéfiants | 259 | 462 | 189 | 257 | 474 |
| <i>dont trafic de stupéfiants</i> | 4 | 10 | 7 | 5 | 10 |
| <i>usage - revente de stupéfiants</i> | 13 | 25 | 26 | 16 | 54 |
| <i>usage de stupéfiants</i> | 173 | 292 | 116 | 181 | 335 |
| Débits de boissons, Alcool, Tabac | 3 | 6 | 1 | 0 | 5 |
| Délits à la police des étrangers | 39 | 42 | 14 | 33 | 26 |
| Port ou détention d'armes prohibées | 24 | 93 | 60 | 93 | 41 |
| Délits des courses et jeux | 0 | 0 | 0 | 0 | 0 |
| Délits d'interdiction de séjour et de paraître | 0 | 0 | 0 | 0 | 1 |
| Atteintes à l'environnement | 13 | 14 | 3 | 1 | 12 |
| Chasse et pêche | 0 | 2 | 0 | 2 | 0 |
| Faux documents d'identité | 3 | 4 | 4 | 1 | 2 |
| Faux documents concernant circulation véhicules | 3 | 4 | 4 | 2 | 4 |
| Autres faux documents administratifs | 4 | 8 | 4 | 3 | 6 |
| Travail clandestin | 38 | 18 | 10 | 4 | 15 |
| Emploi d'étranger sans titre de travail | 1 | 3 | 2 | 0 | 2 |
| Marchandage - prêt de main d'œuvre | 0 | 0 | 0 | 0 | 0 |

DÉPARTEMENT DE LA LOZÈRE (48)

| Données départementales année 2010 (services de police et unités de gendarmerie) | Gendarmerie nationale | | | Police nationale | | | Total | |
|---|-----------------------|----------------|--------------------|------------------|-----------------|--------------------|--------------|----------------|
| | nombre | variation | part dans le total | nombre | variation | part dans le total | nombre | variation |
| Atteintes volontaires à l'Intégrité physique | 168 | 2,44% | 68,57 | 77 | -12,50% | 31,43 | 245 | -2,78% |
| Violences physiques non crapuleuses | 112 | -11,81% | 71,79 | 44 | -10,20% | 28,21 | 156 | -11,36% |
| <i>dont homicides et tentatives d'homicides pour autre motifs</i> | 0 | -100,00% | - | 0 | - | - | 0 | -100,00% |
| <i>coups et blessures volontaires</i> | 102 | -8,11% | 73,91 | 36 | -12,20% | 26,09 | 138 | -9,21% |
| <i>prises d'otages dans un autre but, séquestrations</i> | 0 | - | - | 0 | -100,00% | - | 0 | -100,00% |
| <i>homicides commis contre enfants de moins de 15 ans</i> | 0 | - | - | 0 | - | - | 0 | - |
| <i>violences, mauvais traitements et abandons d'enfants.</i> | 7 | -30,00% | 87,50 | 1 | - | 12,50 | 8 | -20,00% |
| <i>violences à dépositaires autorité</i> | 3 | -40,00% | 30,00 | 7 | 0,00% | 70,00 | 10 | -16,67% |
| Violences physiques crapuleuses | 3 | 200,00% | 50,00 | 3 | -50,00% | 50,00 | 6 | -14,29% |
| <i>dont règlements de compte entre malfaiteurs</i> | 0 | - | - | 0 | - | - | 0 | - |
| <i>homicides et tentatives d'homicides pour voler ou à l'occasion de vols</i> | 0 | - | - | 0 | - | - | 0 | - |
| <i>prises d'otages à l'occasion de vols</i> | 0 | - | - | 0 | - | - | 0 | - |
| <i>vols à main armée (armes à feu)</i> | 1 | - | 100,00 | 0 | - | - | 1 | - |
| <i>vols avec arme blanche</i> | 0 | - | - | 0 | -100,00% | - | 0 | -100,00% |
| <i>vols avec violence sans arme</i> | 2 | 100,00% | 40,00 | 3 | -40,00% | 60,00 | 5 | -16,67% |
| Violences sexuelles | 15 | 0,00% | 71,43 | 6 | 0,00% | 28,57 | 21 | 0,00% |
| <i>dont viols sur majeur(e)s</i> | 5 | 25,00% | 71,43 | 2 | - | 28,57 | 7 | 75,00% |
| <i>viols sur mineur(e)s</i> | 5 | 150,00% | 83,33 | 1 | -66,67% | 16,67 | 6 | 20,00% |
| <i>harcèlements sexuels et autres agressions sexuelles contre des majeur(e)s</i> | 4 | 0,00% | 100,00 | 0 | -100,00% | - | 4 | -33,33% |
| <i>harcèlements sexuels et autres agressions sexuelles contre des mineur(e)s</i> | 1 | -80,00% | 25,00 | 3 | 200,00% | 75,00 | 4 | -33,33% |
| Menaces de violences | 38 | 80,95% | 61,29 | 24 | -11,11% | 38,71 | 62 | 29,17% |
| Atteintes aux biens | 787 | -4,49% | 73,07 | 290 | -8,23% | 26,93 | 1 077 | -5,53% |
| Vols à main armée (armes à feu) | 1 | - | 100,00 | 0 | - | - | 1 | - |
| Vols avec violences sans arme à feu | 2 | 100,00% | 40,00 | 3 | -50,00% | 60,00 | 5 | -28,57% |
| Vols avec entrée par ruse | 4 | -20,00% | 57,14 | 3 | 200,00% | 42,86 | 7 | 16,67% |
| Cambriolages | 149 | -0,67% | 78,84 | 40 | -6,98% | 21,16 | 189 | -2,07% |
| <i>dont vols par effraction de résidences principales et secondaires</i> | 58 | 0,00% | 80,56 | 14 | 7,69% | 19,44 | 72 | 1,41% |
| <i>vols par effraction de locaux industriels, commerciaux ou financiers</i> | 54 | -22,86% | 81,82 | 12 | -40,00% | 18,18 | 66 | -26,67% |
| Vols liés à l'automobile et aux deux roues à moteur | 186 | -24,39% | 74,40 | 64 | -3,03% | 25,60 | 250 | -19,87% |
| Vols simples au préjudice des particuliers | 237 | 21,54% | 73,60 | 85 | -8,60% | 26,40 | 322 | 11,81% |
| Autres vols simples (a l'étalage, chantiers, etc...) | 118 | -7,09% | 69,41 | 52 | 23,81% | 30,59 | 170 | 0,59% |
| Destructions et dégradations de biens | 90 | -10,00% | 67,67 | 43 | -33,85% | 32,33 | 133 | -19,39% |
| Escroqueries et infractions économiques et financières | 297 | 31,42% | 83,66 | 58 | 9,43% | 16,34 | 355 | 27,24% |
| Escroqueries, faux et contrefaçons | 256 | 42,22% | 82,05 | 56 | 12,00% | 17,95 | 312 | 35,65% |
| Délinquance économique et financière | 26 | -31,58% | 92,86 | 2 | 0,00% | 7,14 | 28 | -30,00% |
| Infractions à la législation sur les chèques (sf chèques volés) | 15 | 87,50% | 100,00 | 0 | -100,00% | - | 15 | 66,67% |
| Criminalité organisée et délinquance spécialisée | 15 | 36,36% | 100,00 | 0 | -100,00% | - | 15 | -28,57% |
| Phénomènes de type urbain | 3 | -40,00% | 30,00 | 7 | 0,00% | 70,00 | 10 | -16,67% |
| Violences à dépositaires de l'autorité | 3 | -40,00% | 30,00 | 7 | 0,00% | 70,00 | 10 | -16,67% |
| Violences entre bande | 0 | - | - | 0 | - | - | 0 | - |
| Interventions pour différends familiaux | 38 | -36,67% | 28,79 | 94 | 38,24% | 71,21 | 132 | 3,13% |
| Infractions révélées par l'action des services | 167 | 12,84% | 74,55 | 57 | -16,18% | 25,45 | 224 | 3,70% |
| Recels | 9 | -55,00% | 100,00 | 0 | -100,00% | - | 9 | -62,50% |
| Proxénétisme | 0 | - | - | 0 | - | - | 0 | - |
| Infractions à la législation sur les stupéfiants | 98 | 66,10% | 65,77 | 51 | 8,51% | 34,23 | 149 | 40,57% |
| <i>dont trafic et revente de stupéfiants</i> | 19 | 35,71% | 70,37 | 8 | 100,00% | 29,63 | 27 | 50,00% |
| Débites de boissons, Alcool, Tabac | 0 | -100,00% | - | 0 | - | - | 0 | -100,00% |
| Délits à la police des étrangers | 2 | 0,00% | 66,67 | 1 | -66,67% | 33,33 | 3 | -40,00% |
| Port ou détention d'armes prohibées | 11 | 120,00% | 73,33 | 4 | -69,23% | 26,67 | 15 | -16,67% |
| Délits des courses et jeux | 0 | - | - | 0 | - | - | 0 | - |
| Délits d'interdiction de séjour et de paraître | 0 | - | - | 0 | - | - | 0 | - |
| Atteintes à l'environnement | 24 | -35,14% | 100,00 | 0 | - | - | 24 | -35,14% |
| Chasse et pêche | 0 | - | - | 0 | - | - | 0 | - |
| Faux documents d'identité | 3 | -25,00% | 100,00 | 0 | - | - | 3 | -25,00% |
| Faux documents concernant circulation véhicules | 1 | -66,67% | 50,00 | 1 | - | 50,00 | 2 | -33,33% |
| Autres faux documents administratifs | 2 | - | 100,00 | 0 | -100,00% | - | 2 | 100,00% |
| Travail clandestin | 16 | 6,67% | 100,00 | 0 | - | - | 16 | 6,67% |
| Emploi d'étranger sans titre de travail | 0 | -100,00% | - | 0 | - | - | 0 | -100,00% |
| Marchandage - prêt de main d'œuvre | 1 | - | 100,00 | 0 | - | - | 1 | - |
| Infractions routières (*) | 223 | 1,36% | 91,77 | 20 | -48,72% | 8,23 | 243 | -6,18% |
| Conduites sans permis de conduire | 46 | 9,52% | 85,19 | 8 | 100,00% | 14,81 | 54 | 17,39% |
| Conduites sous l'emprise d'un état alcoolique | 142 | 9,23% | 92,21 | 12 | -64,71% | 7,79 | 154 | -6,10% |
| Conduites sous l'emprise de produits stupéfiants | 10 | -33,33% | 100,00 | 0 | - | - | 10 | -33,33% |
| Conduites sous l'emprise d'un état alcoolique et sous l'emprise de produits stupéfiants | 1 | - | 100,00 | 0 | - | - | 1 | - |
| Les grands excès de vitesse | 24 | -27,27% | 100,00 | 0 | -100,00% | - | 24 | -29,41% |

| Délinquance constatée dans la circonscription de : | Mende |
|--|------------|
| Atteintes volontaires à l'intégrité physique | 77 |
| Violences physiques non crapuleuses | 44 |
| <i>dont homicides et tentatives d'homicides pour autre motifs</i> | 0 |
| <i>coups et blessures volontaires</i> | 36 |
| <i>prises d'otages dans un autre but, séquestrations</i> | 0 |
| <i>homicides commis contre enfants de moins de 15 ans</i> | 0 |
| <i>violences, mauvais traitements et abandons d'enfants.</i> | 1 |
| <i>violences à dépositaires autorité</i> | 7 |
| Violences physiques crapuleuses | 3 |
| <i>dont règlements de compte entre malfaiteurs</i> | 0 |
| <i>homicides et tentatives d'homicides pour voler ou à l'occasion de vols</i> | 0 |
| <i>prises d'otages à l'occasion de vols</i> | 0 |
| <i>vols à main armée (armes à feu)</i> | 0 |
| <i>vols avec arme blanche</i> | 0 |
| <i>vols avec violence sans arme</i> | 3 |
| Violences sexuelles | 6 |
| <i>dont viols sur majeur(e)s</i> | 2 |
| <i>viols sur mineur(e)s</i> | 1 |
| <i>harcèlements sexuels et autres agressions sexuelles contre des majeur(e)s</i> | 0 |
| <i>harcèlements sexuels et autres agressions sexuelles contre des mineur(e)s</i> | 3 |
| Menaces de violences | 24 |
| Atteintes aux biens | 290 |
| Vols à main armée (armes à feu) | 0 |
| Vols avec violences sans arme à feu | 3 |
| Vols avec entrée par ruse | 3 |
| Cambriolages | 40 |
| <i>dont résidences principales</i> | 14 |
| <i>résidences secondaires</i> | 0 |
| <i>locaux industriels, commerciaux, financiers</i> | 12 |
| <i>autres lieux</i> | 14 |
| Vols liés à l'automobile et aux deux roues à moteur | 64 |
| <i>dont vols d'automobiles</i> | 11 |
| <i>vols de véhicules de transport avec fret</i> | 0 |
| <i>vols de véhicules motorisés à deux roues</i> | 4 |
| <i>vols à la roulotte et d'accessoires sur véhicules immatriculés</i> | 49 |
| Vols simples au préjudice des particuliers | 85 |
| <i>dont vols à la tire</i> | 4 |
| <i>autres vols au préjudice de particuliers dans des locaux où lieux publics</i> | 58 |
| <i>autres vols au préjudice de particuliers dans des locaux où lieux privés</i> | 23 |
| Autres vols simples (a l'étalage, chantiers, etc...) | 52 |
| <i>dont vols à l'étalage</i> | 33 |
| <i>vols sur chantiers</i> | 0 |
| <i>vols sur exploitations agricoles</i> | 0 |
| <i>autres vols au préjudice d'établissements publics où privés</i> | 19 |
| Destructions et dégradations de biens | 43 |
| <i>dont attentats par explosifs contre les biens publics</i> | 0 |
| <i>attentats par explosifs contre les biens privés</i> | 0 |
| <i>incendies volontaires contre les biens publics</i> | 0 |
| <i>incendies volontaires contre les biens privés</i> | 1 |
| <i>autres destructions et dégradations de biens publics</i> | 15 |
| <i>destructions et dégradations de véhicules privés</i> | 11 |
| <i>autres destructions et dégradations de biens privés</i> | 16 |
| Escroqueries et infractions économiques et financières | 57 |
| Escroqueries, faux et contrefaçons | 56 |
| Délinquance économique et financière | 1 |
| Infractions à la législation sur les chèques (sf chèques volés) | 0 |
| Criminalité organisée et délinquance spécialisée | 0 |
| Infractions révélées par l'action des services | 57 |
| Recels | 0 |
| Proxénétisme | 0 |
| Infractions à la législation sur les stupéfiants | 51 |
| <i>dont trafic de stupéfiants</i> | 0 |
| <i>usage - revente de stupéfiants</i> | 8 |
| <i>usage de stupéfiants</i> | 43 |
| Débts de boissons, Alcool, Tabac | 0 |
| Délits à la police des étrangers | 1 |
| Port ou détention d'armes prohibées | 4 |
| Délits des courses et jeux | 0 |
| Délits d'interdiction de séjour et de paraître | 0 |
| Atteintes à l'environnement | 0 |
| Chasse et pêche | 0 |
| Faux documents d'identité | 0 |
| Faux documents concernant circulation véhicules | 1 |
| Autres faux documents administratifs | 0 |
| Travail clandestin | 0 |
| Emploi d'étranger sans titre de travail | 0 |
| Marchandage - prêt de main d'œuvre | 0 |

| Délinquance constatée dans les compagnies de : | Florac | Marjevol | Mende |
|--|------------|------------|------------|
| Atteintes volontaires à l'Intégrité physique | 36 | 66 | 64 |
| Violences physiques non crapuleuses | 27 | 43 | 42 |
| <i>dont homicides et tentatives d'homicides pour autre motifs</i> | 0 | 0 | 0 |
| <i>coups et blessures volontaires</i> | 23 | 42 | 37 |
| <i>prises d'otages dans un autre but, séquestrations</i> | 0 | 0 | 0 |
| <i>homicides commis contre enfants de moins de 15 ans</i> | 0 | 0 | 0 |
| <i>violences, mauvais traitements et abandons d'enfants.</i> | 3 | 0 | 4 |
| <i>violences à dépositaires autorité</i> | 1 | 1 | 1 |
| Violences physiques crapuleuses | 2 | 0 | 1 |
| <i>dont règlements de compte entre malfaiteurs</i> | 0 | 0 | 0 |
| <i>homicides et tentatives d'homicides pour voler ou à l'occasion de vols</i> | 0 | 0 | 0 |
| <i>prises d'otages à l'occasion de vols</i> | 0 | 0 | 0 |
| <i>vols à main armée (armes à feu)</i> | 0 | 0 | 1 |
| <i>vols avec arme blanche</i> | 0 | 0 | 0 |
| <i>vols avec violence sans arme</i> | 2 | 0 | 0 |
| Violences sexuelles | 2 | 6 | 7 |
| <i>dont viols sur majeur(e)s</i> | 2 | 3 | 0 |
| <i>viols sur mineur(e)s</i> | 0 | 1 | 4 |
| <i>harcèlements sexuels et autres agressions sexuelles contre des majeur(e)s</i> | 0 | 2 | 2 |
| <i>harcèlements sexuels et autres agressions sexuelles contre des mineur(e)s</i> | 0 | 0 | 1 |
| Menaces de violences | 5 | 17 | 14 |
| Atteintes aux biens | 199 | 342 | 220 |
| Vols à main armée (armes à feu) | 0 | 0 | 1 |
| Vols avec violences sans arme à feu | 2 | 0 | 0 |
| Vols avec entrée par ruse | 3 | 1 | 0 |
| Cambriolages | 38 | 60 | 51 |
| <i>dont résidences principales</i> | 11 | 15 | 4 |
| <i>résidences secondaires</i> | 9 | 7 | 12 |
| <i>locaux industriels, commerciaux, financiers</i> | 11 | 23 | 20 |
| <i>autres lieux</i> | 7 | 15 | 15 |
| Vols liés à l'automobile et aux deux roues à moteur | 38 | 83 | 62 |
| <i>dont vols d'automobiles</i> | 7 | 14 | 9 |
| <i>vols de véhicules de transport avec fret</i> | 0 | 0 | 0 |
| <i>vols de véhicules motorisés à deux roues</i> | 0 | 5 | 0 |
| <i>vols à la roulotte et d'accessoires sur véhicules immatriculés</i> | 31 | 64 | 53 |
| Vols simples au préjudice des particuliers | 68 | 116 | 50 |
| <i>dont vols à la tire</i> | 6 | 9 | 3 |
| <i>autres vols au préjudice de particuliers dans des locaux où lieux publics</i> | 25 | 58 | 26 |
| <i>autres vols au préjudice de particuliers dans des locaux où lieux privés</i> | 37 | 49 | 21 |
| Autres vols simples (a l'étalage, chantiers, etc...) | 28 | 41 | 29 |
| <i>dont vols à l'étalage</i> | 4 | 8 | 2 |
| <i>vols sur chantiers</i> | 10 | 7 | 6 |
| <i>vols sur exploitations agricoles</i> | 2 | 5 | 6 |
| <i>autres vols au préjudice d'établissements publics où privés</i> | 12 | 21 | 15 |
| Destructions et dégradations de biens | 22 | 41 | 27 |
| <i>dont attentats par explosifs contre les biens publics</i> | 0 | 0 | 0 |
| <i>attentats par explosifs contre les biens privés</i> | 0 | 0 | 0 |
| <i>incendies volontaires contre les biens publics</i> | 2 | 0 | 0 |
| <i>incendies volontaires contre les biens privés</i> | 1 | 2 | 2 |
| <i>autres destructions et dégradations de biens publics</i> | 8 | 17 | 13 |
| <i>destructions et dégradations de véhicules privés</i> | 6 | 12 | 9 |
| <i>autres destructions et dégradations de biens privés</i> | 5 | 10 | 3 |
| Escroqueries et infractions économiques et financières | 60 | 87 | 97 |
| Escroqueries, faux et contrefaçons | 53 | 73 | 78 |
| Délinquance économique et financière | 6 | 8 | 11 |
| Infractions à la législation sur les chèques (sf chèques volés) | 1 | 6 | 8 |
| Criminalité organisée et délinquance spécialisée | 0 | 2 | 13 |
| Infractions révélées par l'action des services | 40 | 70 | 54 |
| Recels | 4 | 1 | 4 |
| Proxénétisme | 0 | 0 | 0 |
| Infractions à la législation sur les stupéfiants | 13 | 56 | 28 |
| <i>dont trafic de stupéfiants</i> | 0 | 0 | 3 |
| <i>usage - revente de stupéfiants</i> | 1 | 14 | 1 |
| <i>usage de stupéfiants</i> | 10 | 36 | 20 |
| Délits de boissons, Alcool, Tabac | 0 | 0 | 0 |
| Délits à la police des étrangers | 0 | 0 | 2 |
| Port ou détention d'armes prohibées | 4 | 2 | 4 |
| Délits des courses et jeux | 0 | 0 | 0 |
| Délits d'interdiction de séjour et de paraître | 0 | 0 | 0 |
| Atteintes à l'environnement | 16 | 4 | 4 |
| Chasse et pêche | 0 | 0 | 0 |
| Faux documents d'identité | 0 | 0 | 3 |
| Faux documents concernant circulation véhicules | 0 | 0 | 1 |
| Autres faux documents administratifs | 0 | 1 | 1 |
| Travail clandestin | 2 | 6 | 7 |
| Emploi d'étranger sans titre de travail | 0 | 0 | 0 |
| Marchandage - prêt de main d'œuvre | 1 | 0 | 0 |

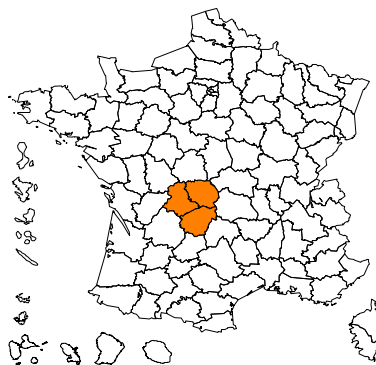
DÉPARTEMENT DES PYRÉNÉES-ORIENTALES (66)

| Données départementales année 2010 (services de police et unités de gendarmerie) | Gendarmerie nationale | | | Police nationale | | | Total | |
|---|-----------------------|----------------|--------------------|------------------|----------------|--------------------|---------------|----------------|
| | nombre | variation | part dans le total | nombre | variation | part dans le total | nombre | variation |
| Atteintes volontaires à l'Intégrité physique | 1 277 | -0,85% | 38,30 | 2 057 | 0,88% | 61,70 | 3 334 | 0,21% |
| Violences physiques non crapuleuses | 812 | -0,37% | 45,14 | 987 | -8,86% | 54,86 | 1 799 | -5,22% |
| <i>dont homicides et tentatives d'homicides pour autre motifs</i> | 15 | 275,00% | 75,00 | 5 | -37,50% | 25,00 | 20 | 66,67% |
| <i>coups et blessures volontaires</i> | 701 | -2,23% | 47,69 | 769 | -11,10% | 52,31 | 1 470 | -7,08% |
| <i>prises d'otages dans un autre but, séquestrations</i> | 9 | 50,00% | 69,23 | 4 | -63,64% | 30,77 | 13 | -23,53% |
| <i>homicides commis contre enfants de moins de 15 ans</i> | 0 | - | - | 0 | - | - | 0 | - |
| <i>violences, mauvais traitements et abandons d'enfants.</i> | 41 | -10,87% | 38,68 | 65 | -7,14% | 61,32 | 106 | -8,62% |
| <i>violences à dépositaires autorité</i> | 46 | 9,52% | 24,21 | 144 | 11,63% | 75,79 | 190 | 11,11% |
| Violences physiques crapuleuses | 161 | 25,78% | 22,18 | 565 | 16,74% | 77,82 | 726 | 18,63% |
| <i>dont règlements de compte entre malfaiteurs</i> | 0 | - | - | 0 | - | - | 0 | - |
| <i>homicides et tentatives d'homicides pour voler ou à l'occasion de vols</i> | 0 | - | - | 0 | - | - | 0 | - |
| <i>prises d'otages à l'occasion de vols</i> | 0 | - | - | 0 | - | - | 0 | - |
| <i>vols à main armée (armes à feu)</i> | 15 | -6,25% | 46,88 | 17 | 112,50% | 53,13 | 32 | 33,33% |
| <i>vols avec arme blanche</i> | 31 | 72,22% | 51,67 | 29 | -9,38% | 48,33 | 60 | 20,00% |
| <i>vols avec violence sans arme</i> | 115 | 22,34% | 18,14 | 519 | 16,89% | 81,86 | 634 | 17,84% |
| Violences sexuelles | 87 | 17,57% | 55,06 | 71 | -8,97% | 44,94 | 158 | 3,95% |
| <i>dont vols sur majeur(e)s</i> | 21 | 75,00% | 50,00 | 21 | -12,50% | 50,00 | 42 | 16,67% |
| <i>vols sur mineur(e)s</i> | 30 | 15,38% | 85,71 | 5 | -75,00% | 14,29 | 35 | -23,91% |
| <i>harcèlements sexuels et autres agressions sexuelles contre des majeur(e)s</i> | 9 | 0,00% | 30,00 | 21 | 90,91% | 70,00 | 30 | 50,00% |
| <i>harcèlements sexuels et autres agressions sexuelles contre des mineur(e)s</i> | 27 | 0,00% | 52,94 | 24 | 4,35% | 47,06 | 51 | 2,00% |
| Menaces de violences | 217 | -19,93% | 33,33 | 434 | 10,15% | 66,67 | 651 | -2,11% |
| Atteintes aux biens | 11 482 | -4,14% | 60,31 | 7 555 | -7,35% | 39,69 | 19 037 | -5,44% |
| Vols à main armée (armes à feu) | 15 | -6,25% | 46,88 | 17 | 112,50% | 53,13 | 32 | 33,33% |
| Vols avec violences sans arme à feu | 146 | 30,36% | 21,04 | 548 | 15,13% | 78,96 | 694 | 18,03% |
| Vols avec entrée par ruse | 41 | -28,07% | 66,13 | 21 | -50,00% | 33,87 | 62 | -37,37% |
| Cambriolages | 1 792 | -15,19% | 55,67 | 1 427 | -9,74% | 44,33 | 3 219 | -12,86% |
| <i>dont vols par effraction de résidences principales et secondaires</i> | 1 192 | -19,19% | 54,86 | 981 | -18,72% | 45,14 | 2 173 | -18,98% |
| <i>vols par effraction de locaux industriels, commerciaux ou financiers</i> | 416 | 7,22% | 62,09 | 254 | 11,40% | 37,91 | 670 | 8,77% |
| Vols liés à l'automobile et aux deux roues à moteur | 4 017 | -2,22% | 63,77 | 2 282 | -7,12% | 36,23 | 6 299 | -4,05% |
| Vols simples au préjudice des particuliers | 4 064 | -0,97% | 71,74 | 1 601 | -7,08% | 28,26 | 5 665 | -2,78% |
| Autres vols simples (a l'étalage, chantiers, etc...) | 823 | 11,67% | 62,68 | 490 | 8,41% | 37,32 | 1 313 | 10,43% |
| Destructions et dégradations de biens | 584 | -20,11% | 33,31 | 1 169 | -17,39% | 66,69 | 1 753 | -18,31% |
| Escroqueries et infractions économiques et financières | 1 125 | -25,20% | 44,00 | 1 432 | 3,32% | 56,00 | 2 557 | -11,52% |
| Escroqueries, faux et contrefaçons | 946 | -26,67% | 43,92 | 1 208 | 4,86% | 56,08 | 2 154 | -11,79% |
| Délinquance économique et financière | 113 | -31,52% | 37,92 | 185 | -10,63% | 62,08 | 298 | -19,89% |
| Infractions à la législation sur les chèques (sf chèques volés) | 66 | 34,69% | 62,86 | 39 | 44,44% | 37,14 | 105 | 38,16% |
| Criminalité organisée et délinquance spécialisée | 88 | -1,12% | 19,01 | 375 | -11,76% | 80,99 | 463 | -9,92% |
| Phénomènes de type urbain | 47 | 11,90% | 24,61 | 144 | 10,77% | 75,39 | 191 | 11,05% |
| Violences à dépositaires de l'autorité | 46 | 9,52% | 24,21 | 144 | 11,63% | 75,79 | 190 | 11,11% |
| Violences entre bande | 1 | - | 100,00 | 0 | -100,00% | - | 1 | 0,00% |
| Interventions pour différends familiaux | 146 | -2,67% | 20,59 | 563 | -14,31% | 79,41 | 709 | -12,14% |
| Infractions révélées par l'action des services | 1 006 | -2,04% | 15,07 | 5 670 | -5,23% | 84,93 | 6 676 | -4,76% |
| Recels | 162 | 18,25% | 44,63 | 201 | 18,24% | 55,37 | 363 | 18,24% |
| Proxénétisme | 2 | -33,33% | 50,00 | 2 | 0,00% | 50,00 | 4 | -20,00% |
| Infractions à la législation sur les stupéfiants | 456 | 2,47% | 50,05 | 455 | -9,72% | 49,95 | 911 | -4,00% |
| <i>dont trafic et revente de stupéfiants</i> | 75 | -12,79% | 45,73 | 89 | -40,27% | 54,27 | 164 | -30,21% |
| Débites de boissons, Alcool, Tabac | 14 | -6,67% | 93,33 | 1 | -80,00% | 6,67 | 15 | -25,00% |
| Délits à la police des étrangers | 199 | -12,33% | 4,35 | 4 377 | -4,79% | 95,65 | 4 576 | -5,14% |
| Port ou détention d'armes prohibées | 60 | 0,00% | 33,71 | 118 | -15,71% | 66,29 | 178 | -11,00% |
| Délits des courses et jeux | 2 | 0,00% | 100,00 | 0 | - | - | 2 | 0,00% |
| Délits d'interdiction de séjour et de paraître | 3 | - | 100,00 | 0 | -100,00% | - | 3 | 200,00% |
| Atteintes à l'environnement | 10 | -9,09% | 58,82 | 7 | 250,00% | 41,18 | 17 | 30,77% |
| Chasse et pêche | 17 | 54,55% | 85,00 | 3 | 200,00% | 15,00 | 20 | 66,67% |
| Faux documents d'identité | 10 | 100,00% | 5,10 | 186 | -17,33% | 94,90 | 196 | -14,78% |
| Faux documents concernant circulation véhicules | 6 | -45,45% | 6,90 | 81 | -11,96% | 93,10 | 87 | -15,53% |
| Autres faux documents administratifs | 5 | -61,54% | 3,91 | 123 | 9,82% | 96,09 | 128 | 2,40% |
| Travail clandestin | 57 | -28,75% | 47,50 | 63 | 10,53% | 52,50 | 120 | -12,41% |
| Emploi d'étranger sans titre de travail | 3 | -50,00% | 5,88 | 48 | -12,73% | 94,12 | 51 | -16,39% |
| Marchandage - prêt de main d'œuvre | 0 | -100,00% | - | 5 | -75,00% | 100,00 | 5 | -76,19% |
| Infractions routières (*) | 1 751 | 12,75% | 72,03 | 680 | -2,02% | 27,97 | 2 431 | 8,19% |
| Conduites sans permis de conduire | 398 | 5,01% | 49,69 | 403 | 27,13% | 50,31 | 801 | 15,09% |
| Conduites sous l'emprise d'un état alcoolique | 976 | 8,81% | 78,27 | 271 | -26,56% | 21,73 | 1 247 | -1,50% |
| Conduites sous l'emprise de produits stupéfiants | 147 | 286,84% | 96,08 | 6 | 200,00% | 3,92 | 153 | 282,50% |
| Conduites sous l'emprise d'un état alcoolique et sous l'emprise de produits stupéfiants | 9 | 800,00% | 100,00 | 0 | -100,00% | - | 9 | 350,00% |
| Les grands excès de vitesse | 221 | -7,14% | 100,00 | 0 | -100,00% | - | 221 | -9,05% |


| Délinquance constatée dans la circonscription de : | Perpignan |
|--|--------------|
| Atteintes volontaires à l'intégrité physique | 2 036 |
| Violences physiques non crapuleuses | 972 |
| <i>dont homicides et tentatives d'homicides pour autre motifs</i> | 2 |
| <i>coups et blessures volontaires</i> | 767 |
| <i>prises d'otages dans un autre but, séquestrations</i> | 3 |
| <i>homicides commis contre enfants de moins de 15 ans</i> | 0 |
| <i>violences, mauvais traitements et abandons d'enfants.</i> | 65 |
| <i>violences à dépositaires autorité</i> | 135 |
| Violences physiques crapuleuses | 560 |
| <i>dont règlements de compte entre malfaiteurs</i> | 0 |
| <i>homicides et tentatives d'homicides pour voler ou à l'occasion de vols</i> | 0 |
| <i>prises d'otages à l'occasion de vols</i> | 0 |
| <i>vols à main armée (armes à feu)</i> | 13 |
| <i>vols avec arme blanche</i> | 29 |
| <i>vols avec violence sans arme</i> | 518 |
| Violences sexuelles | 71 |
| <i>dont viols sur majeur(e)s</i> | 21 |
| <i>viols sur mineur(e)s</i> | 5 |
| <i>harcèlements sexuels et autres agressions sexuelles contre des majeur(e)s</i> | 21 |
| <i>harcèlements sexuels et autres agressions sexuelles contre des mineur(e)s</i> | 24 |
| Menaces de violences | 433 |
| Atteintes aux biens | 7 470 |
| Vols à main armée (armes à feu) | 13 |
| Vols avec violences sans arme à feu | 547 |
| Vols avec entrée par ruse | 21 |
| Cambriolages | 1 426 |
| <i>dont résidences principales</i> | 936 |
| <i>résidences secondaires</i> | 44 |
| <i>locaux industriels, commerciaux, financiers</i> | 254 |
| <i>autres lieux</i> | 192 |
| Vols liés à l'automobile et aux deux roues à moteur | 2 278 |
| <i>dont vols d'automobiles</i> | 484 |
| <i>vols de véhicules de transport avec fret</i> | 0 |
| <i>vols de véhicules motorisés à deux roues</i> | 229 |
| <i>vols à la roulotte et d'accessoires sur véhicules immatriculés</i> | 1 565 |
| Vols simples au préjudice des particuliers | 1 543 |
| <i>dont vols à la tire</i> | 245 |
| <i>autres vols au préjudice de particuliers dans des locaux où lieux publics</i> | 940 |
| <i>autres vols au préjudice de particuliers dans des locaux où lieux privés</i> | 358 |
| Autres vols simples (a l'étalage, chantiers, etc...) | 488 |
| <i>dont vols à l'étalage</i> | 266 |
| <i>vols sur chantiers</i> | 30 |
| <i>vols sur exploitations agricoles</i> | 0 |
| <i>autres vols au préjudice d'établissements publics où privés</i> | 192 |
| Destructions et dégradations de biens | 1 154 |
| <i>dont attentats par explosifs contre les biens publics</i> | 0 |
| <i>attentats par explosifs contre les biens privés</i> | 0 |
| <i>incendies volontaires contre les biens publics</i> | 13 |
| <i>incendies volontaires contre les biens privés</i> | 106 |
| <i>autres destructions et dégradations de biens publics</i> | 150 |
| <i>destructions et dégradations de véhicules privés</i> | 466 |
| <i>autres destructions et dégradations de biens privés</i> | 419 |
| Escroqueries et infractions économiques et financières | 1 238 |
| Escroqueries, faux et contrefaçons | 1 149 |
| Délinquance économique et financière | 50 |
| Infractions à la législation sur les chèques (sf chèques volés) | 39 |
| Criminalité organisée et délinquance spécialisée | 25 |
| Infractions révélées par l'action des services | 630 |
| Recels | 149 |
| Proxénétisme | 2 |
| Infractions à la législation sur les stupéfiants | 330 |
| <i>dont trafic de stupéfiants</i> | 2 |
| <i>usage - revente de stupéfiants</i> | 51 |
| <i>usage de stupéfiants</i> | 276 |
| Débts de boissons, Alcool, Tabac | 1 |
| Délits à la police des étrangers | 5 |
| Port ou détention d'armes prohibées | 109 |
| Délits des courses et jeux | 0 |
| Délits d'interdiction de séjour et de paraître | 0 |
| Atteintes à l'environnement | 7 |
| Chasse et pêche | 3 |
| Faux documents d'identité | 0 |
| Faux documents concernant circulation véhicules | 20 |
| Autres faux documents administratifs | 1 |
| Travail clandestin | 2 |
| Emploi d'étranger sans titre de travail | 1 |
| Marchandage - prêt de main d'œuvre | 0 |

| Délinquance constatée dans les compagnies de : | Céret | Perpignan | Prades | Rivesaltes |
|--|--------------|--------------|------------|--------------|
| Atteintes volontaires à l'Intégrité physique | 269 | 319 | 289 | 447 |
| Violences physiques non crapuleuses | 165 | 231 | 191 | 312 |
| <i>dont homicides et tentatives d'homicides pour autre motifs</i> | 0 | 1 | 1 | 0 |
| <i>coups et blessures volontaires</i> | 149 | 218 | 163 | 274 |
| <i>prises d'otages dans un autre but, séquestrations</i> | 2 | 0 | 2 | 0 |
| <i>homicides commis contre enfants de moins de 15 ans</i> | 0 | 0 | 1 | 0 |
| <i>violences, mauvais traitements et abandons d'enfants.</i> | 7 | 7 | 10 | 16 |
| <i>violences à dépositaires autorité</i> | 7 | 5 | 14 | 22 |
| Violences physiques crapuleuses | 19 | 15 | 8 | 17 |
| <i>dont règlements de compte entre malfaiteurs</i> | 0 | 0 | 0 | 0 |
| <i>homicides et tentatives d'homicides pour voler ou à l'occasion de vols</i> | 0 | 0 | 0 | 0 |
| <i>prises d'otages à l'occasion de vols</i> | 0 | 0 | 0 | 0 |
| <i>vols à main armée (armes à feu)</i> | 5 | 2 | 3 | 3 |
| <i>vols avec arme blanche</i> | 5 | 2 | 1 | 1 |
| <i>vols avec violence sans arme</i> | 9 | 11 | 4 | 13 |
| Violences sexuelles | 25 | 24 | 22 | 20 |
| <i>dont viols sur majeur(e)s</i> | 3 | 3 | 3 | 3 |
| <i>viols sur mineur(e)s</i> | 9 | 6 | 6 | 4 |
| <i>harcèlements sexuels et autres agressions sexuelles contre des majeur(e)s</i> | 2 | 4 | 1 | 0 |
| <i>harcèlements sexuels et autres agressions sexuelles contre des mineur(e)s</i> | 11 | 11 | 12 | 13 |
| Menaces de violences | 60 | 49 | 68 | 98 |
| Atteintes aux biens | 1 398 | 1 659 | 961 | 1 742 |
| Vols à main armée (armes à feu) | 5 | 2 | 3 | 3 |
| Vols avec violences sans arme à feu | 14 | 13 | 5 | 14 |
| Vols avec entrée par ruse | 6 | 5 | 5 | 8 |
| Cambriolages | 254 | 257 | 181 | 318 |
| <i>dont résidences principales</i> | 148 | 146 | 84 | 173 |
| <i>résidences secondaires</i> | 1 | 5 | 6 | 12 |
| <i>locaux industriels, commerciaux, financiers</i> | 53 | 62 | 57 | 77 |
| <i>autres lieux</i> | 52 | 44 | 34 | 56 |
| Vols liés à l'automobile et aux deux roues à moteur | 433 | 475 | 203 | 400 |
| <i>dont vols d'automobiles</i> | 137 | 54 | 59 | 45 |
| <i>vols de véhicules de transport avec fret</i> | 0 | 1 | 0 | 1 |
| <i>vols de véhicules motorisés à deux roues</i> | 52 | 50 | 36 | 45 |
| <i>vols à la roulotte et d'accessoires sur véhicules immatriculés</i> | 244 | 370 | 108 | 309 |
| Vols simples au préjudice des particuliers | 415 | 488 | 327 | 575 |
| <i>dont vols à la tire</i> | 38 | 29 | 11 | 25 |
| <i>autres vols au préjudice de particuliers dans des locaux où lieux publics</i> | 196 | 255 | 164 | 275 |
| <i>autres vols au préjudice de particuliers dans des locaux où lieux privés</i> | 181 | 204 | 152 | 275 |
| Autres vols simples (a l'étalage, chantiers, etc...) | 141 | 217 | 126 | 207 |
| <i>dont vols à l'étalage</i> | 26 | 48 | 40 | 31 |
| <i>vols sur chantiers</i> | 35 | 33 | 8 | 23 |
| <i>vols sur exploitations agricoles</i> | 12 | 22 | 15 | 60 |
| <i>autres vols au préjudice d'établissements publics où privés</i> | 68 | 114 | 63 | 93 |
| Destructions et dégradations de biens | 130 | 202 | 111 | 217 |
| <i>dont attentats par explosifs contre les biens publics</i> | 0 | 0 | 0 | 0 |
| <i>attentats par explosifs contre les biens privés</i> | 0 | 0 | 0 | 0 |
| <i>incendies volontaires contre les biens publics</i> | 6 | 7 | 6 | 11 |
| <i>incendies volontaires contre les biens privés</i> | 20 | 35 | 16 | 29 |
| <i>autres destructions et dégradations de biens publics</i> | 55 | 72 | 53 | 74 |
| <i>destructions et dégradations de véhicules privés</i> | 33 | 46 | 25 | 73 |
| <i>autres destructions et dégradations de biens privés</i> | 16 | 42 | 11 | 30 |
| Escroqueries et infractions économiques et financières | 302 | 307 | 178 | 334 |
| Escroqueries, faux et contrefaçons | 270 | 283 | 155 | 305 |
| Délinquance économique et financière | 27 | 22 | 17 | 21 |
| Infractions à la législation sur les chèques (sf chèques volés) | 5 | 2 | 6 | 8 |
| Criminalité organisée et délinquance spécialisée | 28 | 16 | 16 | 20 |
| Infractions révélées par l'action des services | 231 | 188 | 208 | 303 |
| Recels | 25 | 24 | 56 | 36 |
| Proxénétisme | 0 | 1 | 0 | 0 |
| Infractions à la législation sur les stupéfiants | 126 | 92 | 77 | 187 |
| <i>dont trafic de stupéfiants</i> | 7 | 1 | 4 | 10 |
| <i>usage - revente de stupéfiants</i> | 40 | 22 | 13 | 24 |
| <i>usage de stupéfiants</i> | 72 | 63 | 46 | 136 |
| Débits de boissons, Alcool, Tabac | 2 | 1 | 1 | 1 |
| Délits à la police des étrangers | 25 | 16 | 33 | 19 |
| Port ou détention d'armes prohibées | 24 | 30 | 27 | 22 |
| Délits des courses et jeux | 0 | 0 | 0 | 0 |
| Délits d'interdiction de séjour et de paraître | 2 | 0 | 2 | 1 |
| Atteintes à l'environnement | 3 | 6 | 2 | 15 |
| Chasse et pêche | 0 | 3 | 0 | 1 |
| Faux documents d'identité | 0 | 1 | 0 | 1 |
| Faux documents concernant circulation véhicules | 3 | 4 | 2 | 5 |
| Autres faux documents administratifs | 4 | 5 | 2 | 3 |
| Travail clandestin | 17 | 5 | 6 | 12 |
| Emploi d'étranger sans titre de travail | 0 | 0 | 0 | 0 |
| Marchandage - prêt de main d'œuvre | 0 | 0 | 0 | 0 |

LIMOUSIN



Part de la population de la région
dans le total national



DÉPARTEMENT DE LA CORRÈZE (19)

| Population au 01 01 2011 242 896 | Année | | |
|--|-------|-------|-----------|
| | 2 009 | 2 010 | variation |
| Atteintes volontaires à l'intégrité physique | 916 | 909 | -0,76% |
| <i>dont violences physiques crapuleuses</i> | 74 | 72 | -2,70% |
| Ateintes aux Biens | 4 361 | 4 634 | 6,26% |
| Escroqueries et infractions économiques et financières | 1 266 | 1 213 | -4,19% |
| Criminalité organisée et délinquance spécialisée | 75 | 51 | -32,00% |
| Phénomènes de type urbain | 57 | 68 | 19,30% |
| Interventions pour différends familiaux | 576 | 593 | 2,95% |
| Infractions révélées par l'action des services | 914 | 715 | -21,77% |
| <i>dont trafic et revente de stupéfiants</i> | 85 | 98 | 15,29% |
| Infractions routières (*) | 861 | 1 016 | 18,00% |

Données régionales

| Population au 01 01 2011 740 743 | Année | | |
|--|--------|--------|-----------|
| | 2 009 | 2 010 | variation |
| Atteintes volontaires à l'intégrité physique | 2 745 | 2 722 | -0,84% |
| <i>dont violences physiques crapuleuses</i> | 260 | 254 | -2,31% |
| Ateintes aux Biens | 14 729 | 14 546 | -1,24% |
| Escroqueries et infractions économiques et financières | 3 084 | 2 885 | -6,45% |
| Criminalité organisée et délinquance spécialisée | 196 | 168 | -14,29% |
| Phénomènes de type urbain | 167 | 169 | 1,20% |
| Interventions pour différends familiaux | 1 786 | 1 793 | 0,39% |
| Infractions révélées par l'action des services | 2 443 | 2 152 | -11,91% |
| <i>dont trafic et revente de stupéfiants</i> | 230 | 230 | 0,00% |
| Infractions routières (*) | 3 200 | 3 386 | 5,81% |

DÉPARTEMENT DE LA CREUSE (23)

| Population au 01 01 2011 123 907 | Année | | |
|--|-------|-------|-----------|
| | 2 009 | 2 010 | variation |
| Atteintes volontaires à l'intégrité physique | 284 | 281 | -1,06% |
| <i>dont violences physiques crapuleuses</i> | 16 | 10 | -37,50% |
| Ateintes aux Biens | 1 107 | 1 129 | 1,99% |
| Escroqueries et infractions économiques et financières | 322 | 259 | -19,57% |
| Criminalité organisée et délinquance spécialisée | 25 | 15 | -40,00% |
| Phénomènes de type urbain | 14 | 18 | 28,57% |
| Interventions pour différends familiaux | 176 | 202 | 14,77% |
| Infractions révélées par l'action des services | 269 | 270 | 0,37% |
| <i>dont trafic et revente de stupéfiants</i> | 32 | 18 | -43,75% |
| Infractions routières (*) | 629 | 693 | 10,17% |

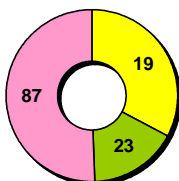
Population départementale

Année 2010

19 Corrèze
23 Creuse
87 Haute-Vienne

parts dans la région

32,79%
16,73%
50,48%



Données métropolitaines

| Population au 01 01 2011 62 134 963 | Année | | |
|--|-----------|-----------|-----------|
| | 2 009 | 2 010 | variation |
| Atteintes volontaires à l'intégrité physique | 455 911 | 467 348 | 2,51% |
| <i>dont violences physiques crapuleuses</i> | 112 909 | 121 192 | 7,34% |
| Ateintes aux Biens | 2 227 649 | 2 184 460 | -1,94% |
| Escroqueries et infractions économiques et financières | 370 728 | 354 656 | -4,34% |
| Criminalité organisée et délinquance spécialisée | 30 782 | 28 664 | -6,88% |
| Phénomènes de type urbain | 27 067 | 27 863 | 2,94% |
| Interventions pour différends familiaux | 211 063 | 208 461 | -1,23% |
| Infractions révélées par l'action des services | 372 264 | 359 292 | -3,48% |
| <i>dont trafic et revente de stupéfiants</i> | 24 094 | 23 988 | -0,44% |
| Infractions routières (*) | 298 474 | 290 919 | -2,53% |

DÉPARTEMENT DE LA HAUTE-VIENNE (87)

| Population au 01 01 2011 373 940 | Année | | |
|--|-------|-------|-----------|
| | 2 009 | 2 010 | variation |
| Atteintes volontaires à l'intégrité physique | 1 545 | 1 532 | -0,84% |
| <i>dont violences physiques crapuleuses</i> | 170 | 172 | 1,18% |
| Ateintes aux Biens | 9 261 | 8 783 | -5,16% |
| Escroqueries et infractions économiques et financières | 1 496 | 1 413 | -5,55% |
| Criminalité organisée et délinquance spécialisée | 96 | 102 | 6,25% |
| Phénomènes de type urbain | 96 | 83 | -13,54% |
| Interventions pour différends familiaux | 1 034 | 998 | -3,48% |
| Infractions révélées par l'action des services | 1 260 | 1 167 | -7,38% |
| <i>dont trafic et revente de stupéfiants</i> | 113 | 114 | 0,88% |
| Infractions routières (*) | 1 710 | 1 677 | -1,93% |

DÉPARTEMENT DE LA CORRÈZE (19)

| Données départementales année 2010 (services de police et unités de gendarmerie) | Gendarmerie nationale | | | Police nationale | | | Total | |
|---|-----------------------|----------------|--------------------|------------------|----------------|--------------------|--------------|----------------|
| | nombre | variation | part dans le total | nombre | variation | part dans le total | nombre | variation |
| Atteintes volontaires à l'Intégrité physique | 341 | -5,54% | 37,51 | 568 | 2,34% | 62,49 | 909 | -0,76% |
| Violences physiques non crapuleuses | 227 | -5,02% | 38,28 | 366 | 2,81% | 61,72 | 593 | -0,34% |
| <i>dont homicides et tentatives d'homicides pour autre motifs</i> | 1 | -50,00% | 50,00 | 1 | 0,00% | 50,00 | 2 | -33,33% |
| <i>coups et blessures volontaires</i> | 185 | -12,74% | 39,19 | 287 | -3,04% | 60,81 | 472 | -7,09% |
| <i>prises d'otages dans un autre but, séquestrations</i> | 2 | 100,00% | 33,33 | 4 | 33,33% | 66,67 | 6 | 50,00% |
| <i>homicides commis contre enfants de moins de 15 ans</i> | 2 | - | 100,00 | 0 | - | - | 2 | - |
| <i>violences, mauvais traitements et abandons d'enfants.</i> | 13 | 30,00% | 30,23 | 30 | 130,77% | 69,77 | 43 | 86,96% |
| <i>violences à dépositaires autorité</i> | 24 | 71,43% | 35,29 | 44 | 2,33% | 64,71 | 68 | 19,30% |
| Violences physiques crapuleuses | 9 | 0,00% | 12,50 | 63 | -3,08% | 87,50 | 72 | -2,70% |
| <i>dont règlements de compte entre malfaiteurs</i> | 0 | - | - | 0 | - | - | 0 | - |
| <i>homicides et tentatives d'homicides pour voler ou à l'occasion de vols</i> | 0 | - | - | 0 | - | - | 0 | - |
| <i>prises d'otages à l'occasion de vols</i> | 0 | - | - | 0 | - | - | 0 | - |
| <i>vols à main armée (armes à feu)</i> | 3 | 50,00% | 42,86 | 4 | -33,33% | 57,14 | 7 | -12,50% |
| <i>vols avec arme blanche</i> | 0 | -100,00% | - | 4 | 0,00% | 100,00 | 4 | -20,00% |
| <i>vols avec violence sans arme</i> | 6 | 0,00% | 9,84 | 55 | 0,00% | 90,16 | 61 | 0,00% |
| Violences sexuelles | 34 | -44,26% | 48,57 | 36 | 20,00% | 51,43 | 70 | -23,08% |
| <i>dont viols sur majeur(e)s</i> | 5 | -37,50% | 33,33 | 10 | 150,00% | 66,67 | 15 | 25,00% |
| <i>viols sur mineur(e)s</i> | 8 | -55,56% | 47,06 | 9 | 80,00% | 52,94 | 17 | -26,09% |
| <i>harcèlements sexuels et autres agressions sexuelles contre des majeur(e)s</i> | 5 | -58,33% | 50,00 | 5 | -28,57% | 50,00 | 10 | -47,37% |
| <i>harcèlements sexuels et autres agressions sexuelles contre des mineur(e)s</i> | 16 | -30,43% | 57,14 | 12 | -14,29% | 42,86 | 28 | -24,32% |
| Menaces de violences | 71 | 36,54% | 40,80 | 103 | -0,96% | 59,20 | 174 | 11,54% |
| Atteintes aux biens | 1 771 | 6,05% | 38,22 | 2 863 | 6,39% | 61,78 | 4 634 | 6,26% |
| Vols à main armée (armes à feu) | 3 | 50,00% | 42,86 | 4 | -33,33% | 57,14 | 7 | -12,50% |
| Vols avec violences sans arme à feu | 6 | -14,29% | 9,23 | 59 | 0,00% | 90,77 | 65 | -1,52% |
| Vols avec entrée par ruse | 9 | 125,00% | 29,03 | 22 | -15,38% | 70,97 | 31 | 3,33% |
| Cambriolages | 415 | 25,38% | 55,41 | 334 | 37,45% | 44,59 | 749 | 30,49% |
| <i>dont vols par effraction de résidences principales et secondaires</i> | 202 | 45,32% | 59,24 | 139 | 107,46% | 40,76 | 341 | 65,53% |
| <i>vols par effraction de locaux industriels, commerciaux ou financiers</i> | 156 | 26,83% | 51,66 | 146 | 10,61% | 48,34 | 302 | 18,43% |
| Vols liés à l'automobile et aux deux roues à moteur | 317 | 10,45% | 35,26 | 582 | 11,49% | 64,74 | 899 | 11,12% |
| Vols simples au préjudice des particuliers | 555 | 11,00% | 46,60 | 636 | 3,58% | 53,40 | 1 191 | 6,91% |
| Autres vols simples (a l'étagère, chantiers, etc...) | 332 | -5,95% | 50,23 | 329 | 13,84% | 49,77 | 661 | 2,96% |
| Destructions et dégradations de biens | 134 | -27,96% | 13,00 | 897 | -3,76% | 87,00 | 1 031 | -7,78% |
| Escroqueries et infractions économiques et financières | 584 | -9,46% | 48,15 | 629 | 1,29% | 51,85 | 1 213 | -4,19% |
| Escroqueries, faux et contrefaçons | 472 | -7,09% | 44,78 | 582 | 1,39% | 55,22 | 1 054 | -2,59% |
| Délinquance économique et financière | 85 | -15,00% | 82,52 | 18 | -18,18% | 17,48 | 103 | -15,57% |
| Infractions à la législation sur les chèques (sf chèques volés) | 27 | -27,03% | 48,21 | 29 | 16,00% | 51,79 | 56 | -9,68% |
| Criminalité organisée et délinquance spécialisée | 27 | -35,71% | 52,94 | 24 | -27,27% | 47,06 | 51 | -32,00% |
| Phénomènes de type urbain | 24 | 71,43% | 35,29 | 44 | 2,33% | 64,71 | 68 | 19,30% |
| Violences à dépositaires de l'autorité | 24 | 71,43% | 35,29 | 44 | 2,33% | 64,71 | 68 | 19,30% |
| Violences entre bande | 0 | - | - | 0 | - | - | 0 | - |
| Interventions pour différends familiaux | 109 | 25,29% | 18,38 | 484 | -1,02% | 81,62 | 593 | 2,95% |
| Infractions révélées par l'action des services | 387 | -24,85% | 54,13 | 328 | -17,79% | 45,87 | 715 | -21,77% |
| Recels | 22 | -26,67% | 32,84 | 45 | 2,27% | 67,16 | 67 | -9,46% |
| Proxénétisme | 1 | - | 100,00 | 0 | - | - | 1 | - |
| Infractions à la législation sur les stupéfiants | 253 | -27,09% | 57,63 | 186 | -21,52% | 42,37 | 439 | -24,83% |
| <i>dont trafic et revente de stupéfiants</i> | 71 | 65,12% | 72,45 | 27 | -35,71% | 27,55 | 98 | 15,29% |
| Débets de boissons, Alcool, Tabac | 1 | 0,00% | 100,00 | 0 | -100,00% | - | 1 | -50,00% |
| Délits à la police des étrangers | 13 | 0,00% | 61,90 | 8 | -60,00% | 38,10 | 21 | -36,36% |
| Port ou détention d'armes prohibées | 17 | 41,67% | 20,00 | 68 | 0,00% | 80,00 | 85 | 6,25% |
| Délits des courses et jeux | 0 | - | - | 0 | -100,00% | - | 0 | -100,00% |
| Délits d'interdiction de séjour et de paraître | 1 | - | 100,00 | 0 | - | - | 1 | - |
| Atteintes à l'environnement | 9 | -52,63% | 81,82 | 2 | 0,00% | 18,18 | 11 | -47,62% |
| Chasse et pêche | 1 | 0,00% | 100,00 | 0 | - | - | 1 | 0,00% |
| Faux documents d'identité | 2 | -60,00% | 50,00 | 2 | -50,00% | 50,00 | 4 | -55,56% |
| Faux documents concernant circulation véhicules | 5 | -44,44% | 71,43 | 2 | -33,33% | 28,57 | 7 | -41,67% |
| Autres faux documents administratifs | 7 | 16,67% | 46,67 | 8 | -20,00% | 53,33 | 15 | -6,25% |
| Travail clandestin | 53 | -25,35% | 88,33 | 7 | -22,22% | 11,67 | 60 | -25,00% |
| Emploi d'étranger sans titre de travail | 2 | - | 100,00 | 0 | - | - | 2 | - |
| Marchandage - prêt de main d'œuvre | 0 | -100,00% | - | 0 | - | - | 0 | -100,00% |
| Infractions routières (*) | 736 | 9,69% | 72,44 | 280 | 47,37% | 27,56 | 1 016 | 18,00% |
| Conduites sans permis de conduire | 145 | -0,68% | 67,44 | 70 | 94,44% | 32,56 | 215 | 18,13% |
| Conduites sous l'emprise d'un état alcoolique | 410 | -5,09% | 69,49 | 180 | 25,00% | 30,51 | 590 | 2,43% |
| Conduites sous l'emprise de produits stupéfiants | 112 | 115,38% | 88,89 | 14 | 366,67% | 11,11 | 126 | 129,09% |
| Conduites sous l'emprise d'un état alcoolique et sous l'emprise de produits stupéfiants | 12 | 71,43% | 52,17 | 11 | 266,67% | 47,83 | 23 | 130,00% |
| Les grands excès de vitesse | 57 | 67,65% | 91,94 | 5 | 25,00% | 8,06 | 62 | 63,16% |

| Délinquance constatée dans les circonscriptions de : | Brive-la-Gaillarde | Tulle | Ussel |
|--|--------------------|------------|------------|
| Atteintes volontaires à l'Intégrité physique | 410 | 73 | 85 |
| Violences physiques non crapuleuses | 250 | 54 | 62 |
| <i>dont homicides et tentatives d'homicides pour autre motifs</i> | <i>1</i> | <i>0</i> | <i>0</i> |
| <i>coups et blessures volontaires</i> | <i>194</i> | <i>46</i> | <i>47</i> |
| <i>prises d'otages dans un autre but, séquestrations</i> | <i>4</i> | <i>0</i> | <i>0</i> |
| <i>homicides commis contre enfants de moins de 15 ans</i> | <i>0</i> | <i>0</i> | <i>0</i> |
| <i>violences, mauvais traitements et abandons d'enfants.</i> | <i>30</i> | <i>0</i> | <i>0</i> |
| <i>violences à dépositaires autorité</i> | <i>21</i> | <i>8</i> | <i>15</i> |
| Violences physiques crapuleuses | 55 | 2 | 6 |
| <i>dont règlements de compte entre malfaiteurs</i> | <i>0</i> | <i>0</i> | <i>0</i> |
| <i>homicides et tentatives d'homicides pour voler ou à l'occasion de vols</i> | <i>0</i> | <i>0</i> | <i>0</i> |
| <i>prises d'otages à l'occasion de vols</i> | <i>0</i> | <i>0</i> | <i>0</i> |
| <i>vols à main armée (armes à feu)</i> | <i>2</i> | <i>0</i> | <i>2</i> |
| <i>vols avec arme blanche</i> | <i>4</i> | <i>0</i> | <i>0</i> |
| <i>vols avec violence sans arme</i> | <i>49</i> | <i>2</i> | <i>4</i> |
| Violences sexuelles | 29 | 0 | 7 |
| <i>dont viols sur majeur(e)s</i> | <i>9</i> | <i>0</i> | <i>1</i> |
| <i>viols sur mineur(e)s</i> | <i>8</i> | <i>0</i> | <i>1</i> |
| <i>harcèlements sexuels et autres agressions sexuelles contre des majeur(e)s</i> | <i>2</i> | <i>0</i> | <i>3</i> |
| <i>harcèlements sexuels et autres agressions sexuelles contre des mineur(e)s</i> | <i>10</i> | <i>0</i> | <i>2</i> |
| Menaces de violences | 76 | 17 | 10 |
| Atteintes aux biens | 2 184 | 443 | 236 |
| Vols à main armée (armes à feu) | 2 | 0 | 2 |
| Vols avec violences sans arme à feu | 53 | 2 | 4 |
| Vols avec entrée par ruse | 20 | 1 | 1 |
| Cambriolages | 256 | 49 | 29 |
| <i>dont résidences principales</i> | <i>112</i> | <i>11</i> | <i>8</i> |
| <i>résidences secondaires</i> | <i>3</i> | <i>3</i> | <i>2</i> |
| <i>locaux industriels, commerciaux, financiers</i> | <i>108</i> | <i>29</i> | <i>9</i> |
| <i>autres lieux</i> | <i>33</i> | <i>6</i> | <i>10</i> |
| Vols liés à l'automobile et aux deux roues à moteur | 455 | 97 | 30 |
| <i>dont vols d'automobiles</i> | <i>54</i> | <i>19</i> | <i>5</i> |
| <i>vols de véhicules de transport avec fret</i> | <i>0</i> | <i>0</i> | <i>0</i> |
| <i>vols de véhicules motorisés à deux roues</i> | <i>100</i> | <i>12</i> | <i>3</i> |
| <i>vols à la roulotte et d'accessoires sur véhicules immatriculés</i> | <i>301</i> | <i>66</i> | <i>22</i> |
| Vols simples au préjudice des particuliers | 465 | 118 | 53 |
| <i>dont vols à la tire</i> | <i>47</i> | <i>0</i> | <i>0</i> |
| <i>autres vols au préjudice de particuliers dans des locaux où lieux publics</i> | <i>222</i> | <i>78</i> | <i>31</i> |
| <i>autres vols au préjudice de particuliers dans des locaux où lieux privés</i> | <i>196</i> | <i>40</i> | <i>22</i> |
| Autres vols simples (a l'étalage, chantiers, etc...) | 214 | 62 | 53 |
| <i>dont vols à l'étalage</i> | <i>113</i> | <i>27</i> | <i>44</i> |
| <i>vols sur chantiers</i> | <i>14</i> | <i>7</i> | <i>1</i> |
| <i>vols sur exploitations agricoles</i> | <i>0</i> | <i>0</i> | <i>0</i> |
| <i>autres vols au préjudice d'établissements publics où privés</i> | <i>87</i> | <i>28</i> | <i>8</i> |
| Destructions et dégradations de biens | 719 | 114 | 64 |
| <i>dont attentats par explosifs contre les biens publics</i> | <i>0</i> | <i>0</i> | <i>0</i> |
| <i>attentats par explosifs contre les biens privés</i> | <i>0</i> | <i>0</i> | <i>0</i> |
| <i>incendies volontaires contre les biens publics</i> | <i>4</i> | <i>1</i> | <i>0</i> |
| <i>incendies volontaires contre les biens privés</i> | <i>25</i> | <i>1</i> | <i>1</i> |
| <i>autres destructions et dégradations de biens publics</i> | <i>32</i> | <i>9</i> | <i>13</i> |
| <i>destructions et dégradations de véhicules privés</i> | <i>231</i> | <i>25</i> | <i>17</i> |
| <i>autres destructions et dégradations de biens privés</i> | <i>427</i> | <i>78</i> | <i>33</i> |
| Escroqueries et infractions économiques et financières | 339 | 172 | 114 |
| Escroqueries, faux et contrefaçons | 325 | 165 | 90 |
| Délinquance économique et financière | 11 | 3 | 2 |
| Infractions à la législation sur les chèques (sf chèques volés) | 3 | 4 | 22 |
| Criminalité organisée et délinquance spécialisée | 16 | 2 | 3 |
| Infractions révélées par l'action des services | 207 | 54 | 64 |
| Recels | 40 | 2 | 3 |
| Proxénétisme | 0 | 0 | 0 |
| Infractions à la législation sur les stupéfiants | 107 | 34 | 44 |
| <i>dont trafic de stupéfiants</i> | <i>1</i> | <i>0</i> | <i>0</i> |
| <i>usage - revente de stupéfiants</i> | <i>21</i> | <i>1</i> | <i>3</i> |
| <i>usage de stupéfiants</i> | <i>85</i> | <i>33</i> | <i>38</i> |
| Débits de boissons, Alcool, Tabac | 0 | 0 | 0 |
| Délits à la police des étrangers | 6 | 2 | 0 |
| Port ou détention d'armes prohibées | 40 | 12 | 16 |
| Délits des courses et jeux | 0 | 0 | 0 |
| Délits d'interdiction de séjour et de paraître | 0 | 0 | 0 |
| Atteintes à l'environnement | 2 | 0 | 0 |
| Chasse et pêche | 0 | 0 | 0 |
| Faux documents d'identité | 1 | 1 | 0 |
| Faux documents concernant circulation véhicules | 2 | 0 | 0 |
| Autres faux documents administratifs | 6 | 0 | 1 |
| Travail clandestin | 3 | 3 | 0 |
| Emploi d'étranger sans titre de travail | 0 | 0 | 0 |
| Marchandage - prêt de main d'œuvre | 0 | 0 | 0 |

| Délinquance constatée dans les compagnies de : | Brive-la-Gaillarde | Tulle | Ussel |
|--|--------------------|-----------|------------|
| Atteintes volontaires à l'Intégrité physique | 217 | 9 | 114 |
| Violences physiques non crapuleuses | 138 | 5 | 83 |
| <i>dont homicides et tentatives d'homicides pour autre motifs</i> | <i>1</i> | <i>0</i> | <i>0</i> |
| <i>coups et blessures volontaires</i> | <i>110</i> | <i>4</i> | <i>70</i> |
| <i>prises d'otages dans un autre but, séquestrations</i> | <i>1</i> | <i>0</i> | <i>1</i> |
| <i>homicides commis contre enfants de moins de 15 ans</i> | <i>2</i> | <i>0</i> | <i>0</i> |
| <i>violences, mauvais traitements et abandons d'enfants.</i> | <i>9</i> | <i>1</i> | <i>3</i> |
| <i>violences à dépositaires autorité</i> | <i>15</i> | <i>0</i> | <i>9</i> |
| Violences physiques crapuleuses | 5 | 3 | 1 |
| <i>dont règlements de compte entre malfaiteurs</i> | <i>0</i> | <i>0</i> | <i>0</i> |
| <i>homicides et tentatives d'homicides pour voler ou à l'occasion de vols</i> | <i>0</i> | <i>0</i> | <i>0</i> |
| <i>prises d'otages à l'occasion de vols</i> | <i>0</i> | <i>0</i> | <i>0</i> |
| <i>vols à main armée (armes à feu)</i> | <i>3</i> | <i>0</i> | <i>0</i> |
| <i>vols avec arme blanche</i> | <i>0</i> | <i>0</i> | <i>0</i> |
| <i>vols avec violence sans arme</i> | <i>2</i> | <i>3</i> | <i>1</i> |
| Violences sexuelles | 25 | 1 | 8 |
| <i>dont viols sur majeur(e)s</i> | <i>4</i> | <i>0</i> | <i>1</i> |
| <i>viols sur mineur(e)s</i> | <i>5</i> | <i>0</i> | <i>3</i> |
| <i>harcèlements sexuels et autres agressions sexuelles contre des majeur(e)s</i> | <i>4</i> | <i>0</i> | <i>1</i> |
| <i>harcèlements sexuels et autres agressions sexuelles contre des mineur(e)s</i> | <i>12</i> | <i>1</i> | <i>3</i> |
| Menaces de violences | 49 | 0 | 22 |
| Atteintes aux biens | 1 161 | 37 | 493 |
| Vols à main armée (armes à feu) | 3 | 0 | 0 |
| Vols avec violences sans arme à feu | 2 | 3 | 1 |
| Vols avec entrée par ruse | 7 | 0 | 2 |
| Cambriolages | 257 | 9 | 148 |
| <i>dont résidences principales</i> | <i>81</i> | <i>7</i> | <i>51</i> |
| <i>résidences secondaires</i> | <i>30</i> | <i>0</i> | <i>32</i> |
| <i>locaux industriels, commerciaux, financiers</i> | <i>109</i> | <i>1</i> | <i>46</i> |
| <i>autres lieux</i> | <i>37</i> | <i>1</i> | <i>19</i> |
| Vols liés à l'automobile et aux deux roues à moteur | 217 | 4 | 88 |
| <i>dont vols d'automobiles</i> | <i>53</i> | <i>2</i> | <i>24</i> |
| <i>vols de véhicules de transport avec fret</i> | <i>0</i> | <i>0</i> | <i>0</i> |
| <i>vols de véhicules motorisés à deux roues</i> | <i>25</i> | <i>0</i> | <i>5</i> |
| <i>vols à la roulotte et d'accessoires sur véhicules immatriculés</i> | <i>139</i> | <i>2</i> | <i>59</i> |
| Vols simples au préjudice des particuliers | 412 | 7 | 136 |
| <i>dont vols à la tire</i> | <i>20</i> | <i>0</i> | <i>7</i> |
| <i>autres vols au préjudice de particuliers dans des locaux où lieux publics</i> | <i>157</i> | <i>3</i> | <i>56</i> |
| <i>autres vols au préjudice de particuliers dans des locaux où lieux privés</i> | <i>235</i> | <i>4</i> | <i>73</i> |
| Autres vols simples (a l'étalage, chantiers, etc...) | 185 | 7 | 70 |
| <i>dont vols à l'étalage</i> | <i>42</i> | <i>2</i> | <i>9</i> |
| <i>vols sur chantiers</i> | <i>21</i> | <i>0</i> | <i>15</i> |
| <i>vols sur exploitations agricoles</i> | <i>31</i> | <i>0</i> | <i>25</i> |
| <i>autres vols au préjudice d'établissements publics où privés</i> | <i>91</i> | <i>5</i> | <i>21</i> |
| Destructions et dégradations de biens | 78 | 7 | 48 |
| <i>dont attentats par explosifs contre les biens publics</i> | <i>0</i> | <i>0</i> | <i>0</i> |
| <i>attentats par explosifs contre les biens privés</i> | <i>0</i> | <i>0</i> | <i>0</i> |
| <i>incendies volontaires contre les biens publics</i> | <i>2</i> | <i>0</i> | <i>1</i> |
| <i>incendies volontaires contre les biens privés</i> | <i>7</i> | <i>0</i> | <i>0</i> |
| <i>autres destructions et dégradations de biens publics</i> | <i>21</i> | <i>0</i> | <i>16</i> |
| <i>destructions et dégradations de véhicules privés</i> | <i>28</i> | <i>3</i> | <i>12</i> |
| <i>autres destructions et dégradations de biens privés</i> | <i>20</i> | <i>4</i> | <i>19</i> |
| Escroqueries et infractions économiques et financières | 400 | 19 | 148 |
| Escroqueries, faux et contrefaçons | 326 | 14 | 131 |
| Délinquance économique et financière | 51 | 4 | 14 |
| Infractions à la législation sur les chèques (sf chèques volés) | 23 | 1 | 3 |
| Criminalité organisée et délinquance spécialisée | 20 | 1 | 6 |
| Infractions révélées par l'action des services | 193 | 10 | 82 |
| Recels | 13 | 0 | 9 |
| Proxénétisme | 1 | 0 | 0 |
| Infractions à la législation sur les stupéfiants | 125 | 4 | 44 |
| <i>dont trafic de stupéfiants</i> | <i>2</i> | <i>0</i> | <i>0</i> |
| <i>usage - revente de stupéfiants</i> | <i>60</i> | <i>0</i> | <i>8</i> |
| <i>usage de stupéfiants</i> | <i>63</i> | <i>4</i> | <i>36</i> |
| Débits de boissons, Alcool, Tabac | 0 | 0 | 1 |
| Délits à la police des étrangers | 4 | 2 | 3 |
| Port ou détention d'armes prohibées | 3 | 2 | 11 |
| Délits des courses et jeux | 0 | 0 | 0 |
| Délits d'interdiction de séjour et de paraître | 1 | 0 | 0 |
| Atteintes à l'environnement | 8 | 0 | 1 |
| Chasse et pêche | 0 | 0 | 1 |
| Faux documents d'identité | 1 | 0 | 1 |
| Faux documents concernant circulation véhicules | 1 | 0 | 3 |
| Autres faux documents administratifs | 6 | 0 | 1 |
| Travail clandestin | 29 | 2 | 6 |
| Emploi d'étranger sans titre de travail | 1 | 0 | 1 |
| Marchandage - prêt de main d'œuvre | 0 | 0 | 0 |

DÉPARTEMENT DE LA CREUSE (23)

| Données départementales année 2010 (services de police et unités de gendarmerie) | Gendarmerie nationale | | | Police nationale | | | Total | |
|---|-----------------------|----------------|--------------------|------------------|-----------------|--------------------|--------------|----------------|
| | nombre | variation | part dans le total | nombre | variation | part dans le total | nombre | variation |
| Atteintes volontaires à l'Intégrité physique | 208 | 4,00% | 74,02 | 73 | -13,10% | 25,98 | 281 | -1,06% |
| Violences physiques non crapuleuses | 130 | -5,80% | 71,82 | 51 | -10,53% | 28,18 | 181 | -7,18% |
| <i>dont homicides et tentatives d'homicides pour autre motifs</i> | <i>1</i> | <i>-75,00%</i> | <i>100,00</i> | <i>0</i> | <i>-</i> | <i>-</i> | <i>1</i> | <i>-75,00%</i> |
| <i>coups et blessures volontaires</i> | <i>115</i> | <i>-2,54%</i> | <i>74,68</i> | <i>39</i> | <i>-22,00%</i> | <i>25,32</i> | <i>154</i> | <i>-8,33%</i> |
| <i>prises d'otages dans un autre but, séquestrations</i> | <i>1</i> | <i>-</i> | <i>100,00</i> | <i>0</i> | <i>-</i> | <i>-</i> | <i>1</i> | <i>-</i> |
| <i>homicides commis contre enfants de moins de 15 ans</i> | <i>0</i> | <i>-</i> | <i>-</i> | <i>0</i> | <i>-</i> | <i>-</i> | <i>0</i> | <i>-</i> |
| <i>violences, mauvais traitements et abandons d'enfants.</i> | <i>4</i> | <i>-33,33%</i> | <i>57,14</i> | <i>3</i> | <i>0,00%</i> | <i>42,86</i> | <i>7</i> | <i>-22,22%</i> |
| <i>violences à dépositaires autorité</i> | <i>9</i> | <i>-10,00%</i> | <i>50,00</i> | <i>9</i> | <i>125,00%</i> | <i>50,00</i> | <i>18</i> | <i>28,57%</i> |
| Violences physiques crapuleuses | 8 | -20,00% | 80,00 | 2 | -66,67% | 20,00 | 10 | -37,50% |
| <i>dont règlements de compte entre malfaiteurs</i> | <i>0</i> | <i>-</i> | <i>-</i> | <i>0</i> | <i>-</i> | <i>-</i> | <i>0</i> | <i>-</i> |
| <i>homicides et tentatives d'homicides pour voler ou à l'occasion de vols</i> | <i>0</i> | <i>-</i> | <i>-</i> | <i>0</i> | <i>-</i> | <i>-</i> | <i>0</i> | <i>-</i> |
| <i>prises d'otages à l'occasion de vols</i> | <i>0</i> | <i>-</i> | <i>-</i> | <i>0</i> | <i>-</i> | <i>-</i> | <i>0</i> | <i>-</i> |
| <i>vols à main armée (armes à feu)</i> | <i>1</i> | <i>-</i> | <i>100,00</i> | <i>0</i> | <i>-100,00%</i> | <i>-</i> | <i>1</i> | <i>-50,00%</i> |
| <i>vols avec arme blanche</i> | <i>1</i> | <i>0,00%</i> | <i>100,00</i> | <i>0</i> | <i>-100,00%</i> | <i>-</i> | <i>1</i> | <i>-66,67%</i> |
| <i>vols avec violence sans arme</i> | <i>6</i> | <i>-33,33%</i> | <i>75,00</i> | <i>2</i> | <i>0,00%</i> | <i>25,00</i> | <i>8</i> | <i>-27,27%</i> |
| Violences sexuelles | 34 | 161,54% | 87,18 | 5 | -16,67% | 12,82 | 39 | 105,26% |
| <i>dont viols sur majeur(e)s</i> | <i>6</i> | <i>100,00%</i> | <i>100,00</i> | <i>0</i> | <i>-100,00%</i> | <i>-</i> | <i>6</i> | <i>0,00%</i> |
| <i>viols sur mineur(e)s</i> | <i>8</i> | <i>300,00%</i> | <i>100,00</i> | <i>0</i> | <i>-</i> | <i>-</i> | <i>8</i> | <i>300,00%</i> |
| <i>harcèlements sexuels et autres agressions sexuelles contre des majeur(e)s</i> | <i>8</i> | <i>700,00%</i> | <i>80,00</i> | <i>2</i> | <i>0,00%</i> | <i>20,00</i> | <i>10</i> | <i>233,33%</i> |
| <i>harcèlements sexuels et autres agressions sexuelles contre des mineur(e)s</i> | <i>12</i> | <i>71,43%</i> | <i>80,00</i> | <i>3</i> | <i>200,00%</i> | <i>20,00</i> | <i>15</i> | <i>87,50%</i> |
| Menaces de violences | 36 | -7,69% | 70,59 | 15 | 0,00% | 29,41 | 51 | -5,56% |
| Atteintes aux biens | 836 | 11,91% | 74,05 | 293 | -18,61% | 25,95 | 1 129 | 1,99% |
| Vols à main armée (armes à feu) | 1 | - | 100,00 | 0 | -100,00% | - | 1 | -50,00% |
| Vols avec violences sans arme à feu | 7 | -30,00% | 77,78 | 2 | -50,00% | 22,22 | 9 | -35,71% |
| Vols avec entrée par ruse | 13 | 116,67% | 86,67 | 2 | - | 13,33 | 15 | 150,00% |
| Cambriolages | 160 | -10,11% | 82,47 | 34 | -35,85% | 17,53 | 194 | -16,02% |
| <i>dont vols par effraction de résidences principales et secondaires</i> | <i>71</i> | <i>-5,33%</i> | <i>81,61</i> | <i>16</i> | <i>-5,88%</i> | <i>18,39</i> | <i>87</i> | <i>-5,43%</i> |
| <i>vols par effraction de locaux industriels, commerciaux ou financiers</i> | <i>56</i> | <i>3,70%</i> | <i>80,00</i> | <i>14</i> | <i>-33,33%</i> | <i>20,00</i> | <i>70</i> | <i>-6,67%</i> |
| Vols liés à l'automobile et aux deux roues à moteur | 166 | 12,93% | 74,11 | 58 | -21,62% | 25,89 | 224 | 1,36% |
| Vols simples au préjudice des particuliers | 200 | -1,96% | 80,00 | 50 | -36,71% | 20,00 | 250 | -11,66% |
| Autres vols simples (a l'étalage, chantiers, etc...) | 175 | 31,58% | 80,28 | 43 | -12,24% | 19,72 | 218 | 19,78% |
| Destructions et dégradations de biens | 114 | 65,22% | 52,29 | 104 | 5,05% | 47,71 | 218 | 29,76% |
| Escroqueries et infractions économiques et financières | 220 | -11,29% | 84,94 | 39 | -47,30% | 15,06 | 259 | -19,57% |
| Escroqueries, faux et contrefaçons | 187 | -1,58% | 85,39 | 32 | -55,56% | 14,61 | 219 | -16,41% |
| Délinquance économique et financière | 26 | -40,91% | 96,30 | 1 | -50,00% | 3,70 | 27 | -41,30% |
| Infractions à la législation sur les chèques (sf chèques volés) | 7 | -50,00% | 53,85 | 6 | - | 46,15 | 13 | -7,14% |
| Criminalité organisée et délinquance spécialisée | 14 | 0,00% | 93,33 | 1 | -90,91% | 6,67 | 15 | -40,00% |
| Phénomènes de type urbain | 9 | -10,00% | 50,00 | 9 | 125,00% | 50,00 | 18 | 28,57% |
| Violences à dépositaires de l'autorité | 9 | -10,00% | 50,00 | 9 | 125,00% | 50,00 | 18 | 28,57% |
| Violences entre bande | 0 | - | - | 0 | - | - | 0 | - |
| Interventions pour différends familiaux | 73 | 17,74% | 36,14 | 129 | 13,16% | 63,86 | 202 | 14,77% |
| Infractions révélées par l'action des services | 220 | -0,45% | 81,48 | 50 | 4,17% | 18,52 | 270 | 0,37% |
| Recels | 17 | 13,33% | 73,91 | 6 | 200,00% | 26,09 | 23 | 35,29% |
| Proxénétisme | 0 | - | - | 0 | - | - | 0 | - |
| Infractions à la législation sur les stupéfiants | 119 | -11,85% | 77,27 | 35 | 6,06% | 22,73 | 154 | -8,33% |
| <i>dont trafic et revente de stupéfiants</i> | <i>12</i> | <i>-53,85%</i> | <i>66,67</i> | <i>6</i> | <i>0,00%</i> | <i>33,33</i> | <i>18</i> | <i>-43,75%</i> |
| Débites de boissons, Alcool, Tabac | 6 | 200,00% | 100,00 | 0 | - | - | 6 | 200,00% |
| Délits à la police des étrangers | 9 | -10,00% | 75,00 | 3 | -50,00% | 25,00 | 12 | -25,00% |
| Port ou détention d'armes prohibées | 8 | 100,00% | 61,54 | 5 | 66,67% | 38,46 | 13 | 85,71% |
| Délits des courses et jeux | 0 | - | - | 0 | - | - | 0 | - |
| Délits d'interdiction de séjour et de paraître | 0 | - | - | 0 | - | - | 0 | - |
| Atteintes à l'environnement | 34 | 41,67% | 100,00 | 0 | -100,00% | - | 34 | 36,00% |
| Chasse et pêche | 3 | 200,00% | 100,00 | 0 | - | - | 3 | 200,00% |
| Faux documents d'identité | 3 | 200,00% | 75,00 | 1 | 0,00% | 25,00 | 4 | 100,00% |
| Faux documents concernant circulation véhicules | 3 | -50,00% | 100,00 | 0 | - | - | 3 | -50,00% |
| Autres faux documents administratifs | 5 | 150,00% | 100,00 | 0 | -100,00% | - | 5 | 25,00% |
| Travail clandestin | 13 | -35,00% | 100,00 | 0 | - | - | 13 | -35,00% |
| Emploi d'étranger sans titre de travail | 0 | -100,00% | - | 0 | - | - | 0 | -100,00% |
| Marchandage - prêt de main d'œuvre | 0 | - | - | 0 | - | - | 0 | - |
| Infractions routières (*) | 641 | 17,83% | 92,50 | 52 | -38,82% | 7,50 | 693 | 10,17% |
| Conduites sans permis de conduire | 82 | 38,98% | 98,80 | 1 | -83,33% | 1,20 | 83 | 27,69% |
| Conduites sous l'emprise d'un état alcoolique | 424 | 16,48% | 89,64 | 49 | -37,18% | 10,36 | 473 | 7,01% |
| Conduites sous l'emprise de produits stupéfiants | 96 | 50,00% | 100,00 | 0 | - | - | 96 | 50,00% |
| Conduites sous l'emprise d'un état alcoolique et sous l'emprise de produits stupéfiants | 5 | 0,00% | 71,43 | 2 | - | 28,57 | 7 | 40,00% |
| Les grands excès de vitesse | 34 | -34,62% | 100,00 | 0 | -100,00% | - | 34 | -35,85% |

| Délinquance constatée dans la circonscription de : | Guéret |
|--|------------|
| Atteintes volontaires à l'intégrité physique | 73 |
| Violences physiques non crapuleuses | 51 |
| <i>dont homicides et tentatives d'homicides pour autre motifs</i> | 0 |
| <i>coups et blessures volontaires</i> | 39 |
| <i>prises d'otages dans un autre but, séquestrations</i> | 0 |
| <i>homicides commis contre enfants de moins de 15 ans</i> | 0 |
| <i>violences, mauvais traitements et abandons d'enfants.</i> | 3 |
| <i>violences à dépositaires autorité</i> | 9 |
| Violences physiques crapuleuses | 2 |
| <i>dont règlements de compte entre malfaiteurs</i> | 0 |
| <i>homicides et tentatives d'homicides pour voler ou à l'occasion de vols</i> | 0 |
| <i>prises d'otages à l'occasion de vols</i> | 0 |
| <i>vols à main armée (armes à feu)</i> | 0 |
| <i>vols avec arme blanche</i> | 0 |
| <i>vols avec violence sans arme</i> | 2 |
| Violences sexuelles | 5 |
| <i>dont viols sur majeur(e)s</i> | 0 |
| <i>viols sur mineur(e)s</i> | 0 |
| <i>harcèlements sexuels et autres agressions sexuelles contre des majeur(e)s</i> | 2 |
| <i>harcèlements sexuels et autres agressions sexuelles contre des mineur(e)s</i> | 3 |
| Menaces de violences | 15 |
| Atteintes aux biens | 293 |
| Vols à main armée (armes à feu) | 0 |
| Vols avec violences sans arme à feu | 2 |
| Vols avec entrée par ruse | 2 |
| Cambriolages | 34 |
| <i>dont résidences principales</i> | 14 |
| <i>résidences secondaires</i> | 2 |
| <i>locaux industriels, commerciaux, financiers</i> | 14 |
| <i>autres lieux</i> | 4 |
| Vols liés à l'automobile et aux deux roues à moteur | 58 |
| <i>dont vols d'automobiles</i> | 15 |
| <i>vols de véhicules de transport avec fret</i> | 0 |
| <i>vols de véhicules motorisés à deux roues</i> | 12 |
| <i>vols à la roulotte et d'accessoires sur véhicules immatriculés</i> | 31 |
| Vols simples au préjudice des particuliers | 50 |
| <i>dont vols à la tire</i> | 0 |
| <i>autres vols au préjudice de particuliers dans des locaux où lieux publics</i> | 38 |
| <i>autres vols au préjudice de particuliers dans des locaux où lieux privés</i> | 12 |
| Autres vols simples (a l'étalage, chantiers, etc...) | 43 |
| <i>dont vols à l'étalage</i> | 35 |
| <i>vols sur chantiers</i> | 3 |
| <i>vols sur exploitations agricoles</i> | 0 |
| <i>autres vols au préjudice d'établissements publics où privés</i> | 5 |
| Destructions et dégradations de biens | 104 |
| <i>dont attentats par explosifs contre les biens publics</i> | 0 |
| <i>attentats par explosifs contre les biens privés</i> | 0 |
| <i>incendies volontaires contre les biens publics</i> | 1 |
| <i>incendies volontaires contre les biens privés</i> | 11 |
| <i>autres destructions et dégradations de biens publics</i> | 8 |
| <i>destructions et dégradations de véhicules privés</i> | 27 |
| <i>autres destructions et dégradations de biens privés</i> | 57 |
| Escroqueries et infractions économiques et financières | 38 |
| Escroqueries, faux et contrefaçons | 32 |
| Délinquance économique et financière | 0 |
| Infractions à la législation sur les chèques (sf chèques volés) | 6 |
| Criminalité organisée et délinquance spécialisée | 1 |
| Infractions révélées par l'action des services | 50 |
| Recels | 6 |
| Proxénétisme | 0 |
| Infractions à la législation sur les stupéfiants | 35 |
| <i>dont trafic de stupéfiants</i> | 0 |
| <i>usage - revente de stupéfiants</i> | 6 |
| <i>usage de stupéfiants</i> | 28 |
| Débts de boissons, Alcool, Tabac | 0 |
| Délits à la police des étrangers | 3 |
| Port ou détention d'armes prohibées | 5 |
| Délits des courses et jeux | 0 |
| Délits d'interdiction de séjour et de paraître | 0 |
| Atteintes à l'environnement | 0 |
| Chasse et pêche | 0 |
| Faux documents d'identité | 1 |
| Faux documents concernant circulation véhicules | 0 |
| Autres faux documents administratifs | 0 |
| Travail clandestin | 0 |
| Emploi d'étranger sans titre de travail | 0 |
| Marchandage - prêt de main d'œuvre | 0 |

| Délinquance constatée dans les compagnies de : | Aubusson | Guéret |
|--|------------|------------|
| Atteintes volontaires à l'Intégrité physique | 75 | 132 |
| Violences physiques non crapuleuses | 43 | 86 |
| <i>dont homicides et tentatives d'homicides pour autre motifs</i> | 0 | 1 |
| <i>coups et blessures volontaires</i> | 39 | 76 |
| <i>prises d'otages dans un autre but, séquestrations</i> | 1 | 0 |
| <i>homicides commis contre enfants de moins de 15 ans</i> | 0 | 0 |
| <i>violences, mauvais traitements et abandons d'enfants.</i> | 0 | 4 |
| <i>violences à dépositaires autorité</i> | 3 | 5 |
| Violences physiques crapuleuses | 3 | 5 |
| <i>dont règlements de compte entre malfaiteurs</i> | 0 | 0 |
| <i>homicides et tentatives d'homicides pour voler ou à l'occasion de vols</i> | 0 | 0 |
| <i>prises d'otages à l'occasion de vols</i> | 0 | 0 |
| <i>vols à main armée (armes à feu)</i> | 0 | 1 |
| <i>vols avec arme blanche</i> | 1 | 0 |
| <i>vols avec violence sans arme</i> | 2 | 4 |
| Violences sexuelles | 10 | 24 |
| <i>dont viols sur majeur(e)s</i> | 2 | 4 |
| <i>viols sur mineur(e)s</i> | 2 | 6 |
| <i>harcèlements sexuels et autres agressions sexuelles contre des majeur(e)s</i> | 2 | 6 |
| <i>harcèlements sexuels et autres agressions sexuelles contre des mineur(e)s</i> | 4 | 8 |
| Menaces de violences | 19 | 17 |
| Atteintes aux biens | 336 | 497 |
| Vols à main armée (armes à feu) | 0 | 1 |
| Vols avec violences sans arme à feu | 3 | 4 |
| Vols avec entrée par ruse | 4 | 9 |
| Cambriolages | 62 | 98 |
| <i>dont résidences principales</i> | 17 | 22 |
| <i>résidences secondaires</i> | 20 | 12 |
| <i>locaux industriels, commerciaux, financiers</i> | 14 | 42 |
| <i>autres lieux</i> | 11 | 22 |
| Vols liés à l'automobile et aux deux roues à moteur | 55 | 111 |
| <i>dont vols d'automobiles</i> | 20 | 45 |
| <i>vols de véhicules de transport avec fret</i> | 0 | 0 |
| <i>vols de véhicules motorisés à deux roues</i> | 9 | 9 |
| <i>vols à la roulotte et d'accessoires sur véhicules immatriculés</i> | 26 | 57 |
| Vols simples au préjudice des particuliers | 90 | 110 |
| <i>dont vols à la tire</i> | 0 | 7 |
| <i>autres vols au préjudice de particuliers dans des locaux où lieux publics</i> | 33 | 40 |
| <i>autres vols au préjudice de particuliers dans des locaux où lieux privés</i> | 57 | 63 |
| Autres vols simples (à l'étalage, chantiers, etc...) | 76 | 99 |
| <i>dont vols à l'étalage</i> | 22 | 27 |
| <i>vols sur chantiers</i> | 11 | 16 |
| <i>vols sur exploitations agricoles</i> | 19 | 35 |
| <i>autres vols au préjudice d'établissements publics où privés</i> | 24 | 21 |
| Destructions et dégradations de biens | 46 | 65 |
| <i>dont attentats par explosifs contre les biens publics</i> | 0 | 0 |
| <i>attentats par explosifs contre les biens privés</i> | 0 | 0 |
| <i>incendies volontaires contre les biens publics</i> | 1 | 2 |
| <i>incendies volontaires contre les biens privés</i> | 2 | 22 |
| <i>autres destructions et dégradations de biens publics</i> | 13 | 20 |
| <i>destructions et dégradations de véhicules privés</i> | 19 | 10 |
| <i>autres destructions et dégradations de biens privés</i> | 11 | 11 |
| Escroqueries et infractions économiques et financières | 78 | 141 |
| Escroqueries, faux et contrefaçons | 56 | 131 |
| Délinquance économique et financière | 17 | 8 |
| Infractions à la législation sur les chèques (sf chèques volés) | 5 | 2 |
| Criminalité organisée et délinquance spécialisée | 8 | 5 |
| Infractions révélées par l'action des services | 86 | 115 |
| Recels | 4 | 13 |
| Proxénétisme | 0 | 0 |
| Infractions à la législation sur les stupéfiants | 41 | 61 |
| <i>dont trafic de stupéfiants</i> | 0 | 0 |
| <i>usage - revente de stupéfiants</i> | 2 | 7 |
| <i>usage de stupéfiants</i> | 35 | 46 |
| Débits de boissons, Alcool, Tabac | 5 | 1 |
| Délits à la police des étrangers | 3 | 5 |
| Port ou détention d'armes prohibées | 3 | 5 |
| Délits des courses et jeux | 0 | 0 |
| Délits d'interdiction de séjour et de paraître | 0 | 0 |
| Atteintes à l'environnement | 14 | 20 |
| Chasse et pêche | 2 | 1 |
| Faux documents d'identité | 1 | 2 |
| Faux documents concernant circulation véhicules | 0 | 3 |
| Autres faux documents administratifs | 3 | 1 |
| Travail clandestin | 10 | 3 |
| Emploi d'étranger sans titre de travail | 0 | 0 |
| Marchandage - prêt de main d'œuvre | 0 | 0 |

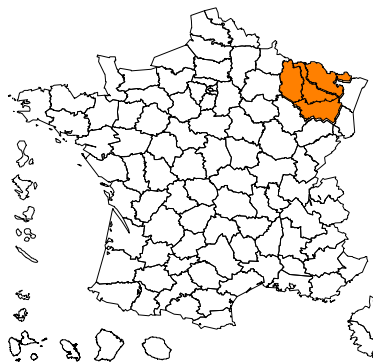
DÉPARTEMENT DE LA HAUTE-VIENNE (87)

| Données départementales année 2010 (services de police et unités de gendarmerie) | Gendarmerie nationale | | | Police nationale | | | Total | |
|---|-----------------------|----------------|--------------------|------------------|----------------|--------------------|--------------|----------------|
| | nombre | variation | part dans le total | nombre | variation | part dans le total | nombre | variation |
| Atteintes volontaires à l'Intégrité physique | 390 | -11,76% | 25,46 | 1 142 | 3,54% | 74,54 | 1 532 | -0,84% |
| Violences physiques non crapuleuses | 252 | -10,00% | 26,06 | 715 | 4,08% | 73,94 | 967 | 0,00% |
| <i>dont homicides et tentatives d'homicides pour autre motifs</i> | 3 | 50,00% | 100,00 | 0 | -100,00% | - | 3 | -25,00% |
| <i>coups et blessures volontaires</i> | 229 | -8,40% | 29,55 | 546 | 4,60% | 70,45 | 775 | 0,39% |
| <i>prises d'otages dans un autre but, séquestrations</i> | 3 | 50,00% | 30,00 | 7 | 250,00% | 70,00 | 10 | 150,00% |
| <i>homicides commis contre enfants de moins de 15 ans</i> | 0 | - | - | 0 | - | - | 0 | - |
| <i>violences, mauvais traitements et abandons d'enfants.</i> | 5 | -37,50% | 5,21 | 91 | 9,64% | 94,79 | 96 | 5,49% |
| <i>violences à dépositaires autorité</i> | 12 | -33,33% | 14,46 | 71 | -8,97% | 85,54 | 83 | -13,54% |
| Violences physiques crapuleuses | 16 | -30,43% | 9,30 | 156 | 6,12% | 90,70 | 172 | 1,18% |
| <i>dont règlements de compte entre malfaiteurs</i> | 0 | - | - | 0 | - | - | 0 | - |
| <i>homicides et tentatives d'homicides pour voler ou à l'occasion de vols</i> | 0 | -100,00% | - | 0 | - | - | 0 | -100,00% |
| <i>prises d'otages à l'occasion de vols</i> | 0 | - | - | 0 | - | - | 0 | - |
| <i>vols à main armée (armes à feu)</i> | 2 | 0,00% | 16,67 | 10 | 25,00% | 83,33 | 12 | 20,00% |
| <i>vols avec arme blanche</i> | 2 | -33,33% | 5,56 | 34 | 21,43% | 94,44 | 36 | 16,13% |
| <i>vols avec violence sans arme</i> | 12 | -29,41% | 9,68 | 112 | 0,90% | 90,32 | 124 | -3,13% |
| Violences sexuelles | 52 | 13,04% | 41,27 | 74 | -11,90% | 58,73 | 126 | -3,08% |
| <i>dont viols sur majeur(e)s</i> | 7 | -22,22% | 58,33 | 5 | 66,67% | 41,67 | 12 | 0,00% |
| <i>viols sur mineur(e)s</i> | 14 | 16,67% | 50,00 | 14 | 40,00% | 50,00 | 28 | 27,27% |
| <i>harcèlements sexuels et autres agressions sexuelles contre des majeur(e)s</i> | 7 | 600,00% | 26,92 | 19 | -48,65% | 73,08 | 26 | -31,58% |
| <i>harcèlements sexuels et autres agressions sexuelles contre des mineur(e)s</i> | 24 | 0,00% | 40,00 | 36 | 5,88% | 60,00 | 60 | 3,45% |
| Menaces de violences | 70 | -24,73% | 26,22 | 197 | 6,49% | 73,78 | 267 | -3,96% |
| Atteintes aux biens | 1 960 | -0,41% | 22,32 | 6 823 | -6,44% | 77,68 | 8 783 | -5,16% |
| Vols à main armée (armes à feu) | 2 | 0,00% | 16,67 | 10 | 25,00% | 83,33 | 12 | 20,00% |
| Vols avec violences sans arme à feu | 14 | -30,00% | 8,75 | 146 | 5,04% | 91,25 | 160 | 0,63% |
| Vols avec entrée par ruse | 5 | -64,29% | 23,81 | 16 | -36,00% | 76,19 | 21 | -46,15% |
| Cambriolages | 454 | -2,16% | 33,24 | 912 | -13,06% | 66,76 | 1 366 | -9,72% |
| <i>dont vols par effraction de résidences principales et secondaires</i> | 212 | 17,78% | 32,22 | 446 | -3,88% | 67,78 | 658 | 2,17% |
| <i>vols par effraction de locaux industriels, commerciaux ou financiers</i> | 144 | -13,25% | 38,30 | 232 | -27,27% | 61,70 | 376 | -22,47% |
| Vols liés à l'automobile et aux deux roues à moteur | 428 | 5,42% | 15,95 | 2 256 | 0,09% | 84,05 | 2 684 | 0,90% |
| Vols simples au préjudice des particuliers | 566 | 1,25% | 25,81 | 1 627 | -14,41% | 74,19 | 2 193 | -10,85% |
| Autres vols simples (a l'étalage, chantiers, etc...) | 353 | 8,95% | 31,80 | 757 | 14,01% | 68,20 | 1 110 | 12,35% |
| Destructions et dégradations de biens | 138 | -22,91% | 11,16 | 1 099 | -12,29% | 88,84 | 1 237 | -13,62% |
| Escroqueries et infractions économiques et financières | 517 | 1,57% | 36,59 | 896 | -9,22% | 63,41 | 1 413 | -5,55% |
| Escroqueries, faux et contrefaçons | 409 | -4,66% | 32,31 | 857 | -8,05% | 67,69 | 1 266 | -6,98% |
| Délinquance économique et financière | 47 | -30,88% | 63,51 | 27 | -44,90% | 36,49 | 74 | -36,75% |
| Infractions à la législation sur les chèques (sf chèques volés) | 61 | 408,33% | 83,56 | 12 | 100,00% | 16,44 | 73 | 305,56% |
| Criminalité organisée et délinquance spécialisée | 27 | 8,00% | 26,47 | 75 | 5,63% | 73,53 | 102 | 6,25% |
| Phénomènes de type urbain | 12 | -33,33% | 14,46 | 71 | -8,97% | 85,54 | 83 | -13,54% |
| Violences à dépositaires de l'autorité | 12 | -33,33% | 14,46 | 71 | -8,97% | 85,54 | 83 | -13,54% |
| Violences entre bande | 0 | - | - | 0 | - | - | 0 | - |
| Interventions pour différends familiaux | 127 | -12,41% | 12,73 | 871 | -2,02% | 87,27 | 998 | -3,48% |
| Infractions révélées par l'action des services | 316 | -17,06% | 27,08 | 851 | -3,19% | 72,92 | 1 167 | -7,38% |
| Recels | 49 | -34,67% | 46,67 | 56 | -34,12% | 53,33 | 105 | -34,38% |
| Proxénétisme | 0 | - | - | 6 | 100,00% | 100,00 | 6 | 100,00% |
| Infractions à la législation sur les stupéfiants | 145 | -2,68% | 28,38 | 366 | -11,81% | 71,62 | 511 | -9,40% |
| <i>dont trafic et revente de stupéfiants</i> | 38 | 90,00% | 33,33 | 76 | -18,28% | 66,67 | 114 | 0,88% |
| Débites de boissons, Alcool, Tabac | 2 | 0,00% | 66,67 | 1 | -75,00% | 33,33 | 3 | -50,00% |
| Délits à la police des étrangers | 21 | -8,70% | 9,17 | 208 | 31,65% | 90,83 | 229 | 26,52% |
| Port ou détention d'armes prohibées | 20 | -44,44% | 11,98 | 147 | 18,55% | 88,02 | 167 | 4,38% |
| Délits des courses et jeux | 0 | - | - | 0 | - | - | 0 | - |
| Délits d'interdiction de séjour et de paraître | 0 | - | - | 5 | -16,67% | 100,00 | 5 | -16,67% |
| Atteintes à l'environnement | 34 | -12,82% | 97,14 | 1 | - | 2,86 | 35 | -10,26% |
| Chasse et pêche | 1 | -75,00% | 100,00 | 0 | - | - | 1 | -75,00% |
| Faux documents d'identité | 4 | 100,00% | 12,90 | 27 | -12,90% | 87,10 | 31 | -6,06% |
| Faux documents concernant circulation véhicules | 8 | 14,29% | 80,00 | 2 | -81,82% | 20,00 | 10 | -44,44% |
| Autres faux documents administratifs | 11 | 120,00% | 64,71 | 6 | 20,00% | 35,29 | 17 | 70,00% |
| Travail clandestin | 18 | -52,63% | 54,55 | 15 | -37,50% | 45,45 | 33 | -46,77% |
| Emploi d'étranger sans titre de travail | 3 | 200,00% | 21,43 | 11 | -15,38% | 78,57 | 14 | 0,00% |
| Marchandage - prêt de main d'œuvre | 0 | - | - | 0 | - | - | 0 | - |
| Infractions routières (*) | 771 | 11,74% | 45,97 | 906 | -11,18% | 54,03 | 1 677 | -1,93% |
| Conduites sans permis de conduire | 152 | 9,35% | 36,45 | 265 | -1,12% | 63,55 | 417 | 2,46% |
| Conduites sous l'emprise d'un état alcoolique | 470 | 7,80% | 45,81 | 556 | -20,57% | 54,19 | 1 026 | -9,68% |
| Conduites sous l'emprise de produits stupéfiants | 53 | 39,47% | 50,00 | 53 | 76,67% | 50,00 | 106 | 55,88% |
| Conduites sous l'emprise d'un état alcoolique et sous l'emprise de produits stupéfiants | 6 | 500,00% | 100,00 | 0 | -100,00% | - | 6 | 0,00% |
| Les grands excès de vitesse | 90 | 18,42% | 73,77 | 32 | 88,24% | 26,23 | 122 | 31,18% |


| Délinquance constatée dans la circonscription de : | Limoges |
|--|--------------|
| Atteintes volontaires à l'intégrité physique | 1 140 |
| Violences physiques non crapuleuses | 714 |
| <i>dont homicides et tentatives d'homicides pour autre motifs</i> | 0 |
| <i>coups et blessures volontaires</i> | 546 |
| <i>prises d'otages dans un autre but, séquestrations</i> | 6 |
| <i>homicides commis contre enfants de moins de 15 ans</i> | 0 |
| <i>violences, mauvais traitements et abandons d'enfants.</i> | 91 |
| <i>violences à dépositaires autorité</i> | 71 |
| Violences physiques crapuleuses | 155 |
| <i>dont règlements de compte entre malfaiteurs</i> | 0 |
| <i>homicides et tentatives d'homicides pour voler ou à l'occasion de vols</i> | 0 |
| <i>prises d'otages à l'occasion de vols</i> | 0 |
| <i>vols à main armée (armes à feu)</i> | 10 |
| <i>vols avec arme blanche</i> | 34 |
| <i>vols avec violence sans arme</i> | 111 |
| Violences sexuelles | 74 |
| <i>dont viols sur majeur(e)s</i> | 5 |
| <i>viols sur mineur(e)s</i> | 14 |
| <i>harcèlements sexuels et autres agressions sexuelles contre des majeur(e)s</i> | 19 |
| <i>harcèlements sexuels et autres agressions sexuelles contre des mineur(e)s</i> | 36 |
| Menaces de violences | 197 |
| Atteintes aux biens | 6 817 |
| Vols à main armée (armes à feu) | 10 |
| Vols avec violences sans arme à feu | 145 |
| Vols avec entrée par ruse | 16 |
| Cambriolages | 908 |
| <i>dont résidences principales</i> | 427 |
| <i>résidences secondaires</i> | 19 |
| <i>locaux industriels, commerciaux, financiers</i> | 228 |
| <i>autres lieux</i> | 234 |
| Vols liés à l'automobile et aux deux roues à moteur | 2 256 |
| <i>dont vols d'automobiles</i> | 223 |
| <i>vols de véhicules de transport avec fret</i> | 0 |
| <i>vols de véhicules motorisés à deux roues</i> | 234 |
| <i>vols à la roulotte et d'accessoires sur véhicules immatriculés</i> | 1 799 |
| Vols simples au préjudice des particuliers | 1 626 |
| <i>dont vols à la tire</i> | 319 |
| <i>autres vols au préjudice de particuliers dans des locaux où lieux publics</i> | 971 |
| <i>autres vols au préjudice de particuliers dans des locaux où lieux privés</i> | 336 |
| Autres vols simples (a l'étalage, chantiers, etc...) | 757 |
| <i>dont vols à l'étalage</i> | 392 |
| <i>vols sur chantiers</i> | 51 |
| <i>vols sur exploitations agricoles</i> | 0 |
| <i>autres vols au préjudice d'établissements publics où privés</i> | 314 |
| Destructions et dégradations de biens | 1 099 |
| <i>dont attentats par explosifs contre les biens publics</i> | 0 |
| <i>attentats par explosifs contre les biens privés</i> | 0 |
| <i>incendies volontaires contre les biens publics</i> | 9 |
| <i>incendies volontaires contre les biens privés</i> | 105 |
| <i>autres destructions et dégradations de biens publics</i> | 108 |
| <i>destructions et dégradations de véhicules privés</i> | 355 |
| <i>autres destructions et dégradations de biens privés</i> | 522 |
| Escroqueries et infractions économiques et financières | 854 |
| Escroqueries, faux et contrefaçons | 834 |
| Délinquance économique et financière | 8 |
| Infractions à la législation sur les chèques (sf chèques volés) | 12 |
| Criminalité organisée et délinquance spécialisée | 44 |
| Infractions révélées par l'action des services | 706 |
| Recels | 54 |
| Proxénétisme | 6 |
| Infractions à la législation sur les stupéfiants | 359 |
| <i>dont trafic de stupéfiants</i> | 12 |
| <i>usage - revente de stupéfiants</i> | 58 |
| <i>usage de stupéfiants</i> | 285 |
| Débts de boissons, Alcool, Tabac | 1 |
| Délits à la police des étrangers | 116 |
| Port ou détention d'armes prohibées | 147 |
| Délits des courses et jeux | 0 |
| Délits d'interdiction de séjour et de paraître | 5 |
| Atteintes à l'environnement | 1 |
| Chasse et pêche | 0 |
| Faux documents d'identité | 6 |
| Faux documents concernant circulation véhicules | 2 |
| Autres faux documents administratifs | 2 |
| Travail clandestin | 7 |
| Emploi d'étranger sans titre de travail | 0 |
| Marchandage - prêt de main d'œuvre | 0 |

| Délinquance constatée dans les compagnies de : | Bellac | Limoges | Rochechouart |
|--|------------|------------|--------------|
| Atteintes volontaires à l'intégrité physique | 109 | 159 | 122 |
| Violences physiques non crapuleuses | 68 | 99 | 85 |
| <i>dont homicides et tentatives d'homicides pour autre motifs</i> | 0 | 2 | 1 |
| <i>coups et blessures volontaires</i> | 64 | 89 | 76 |
| <i>prises d'otages dans un autre but, séquestrations</i> | 1 | 0 | 2 |
| <i>homicides commis contre enfants de moins de 15 ans</i> | 0 | 0 | 0 |
| <i>violences, mauvais traitements et abandons d'enfants.</i> | 1 | 2 | 2 |
| <i>violences à dépositaires autorité</i> | 2 | 6 | 4 |
| Violences physiques crapuleuses | 3 | 6 | 7 |
| <i>dont règlements de compte entre malfaiteurs</i> | 0 | 0 | 0 |
| <i>homicides et tentatives d'homicides pour voler ou à l'occasion de vols</i> | 0 | 0 | 0 |
| <i>prises d'otages à l'occasion de vols</i> | 0 | 0 | 0 |
| <i>vols à main armée (armes à feu)</i> | 0 | 1 | 1 |
| <i>vols avec arme blanche</i> | 0 | 1 | 1 |
| <i>vols avec violence sans arme</i> | 3 | 4 | 5 |
| Violences sexuelles | 13 | 24 | 15 |
| <i>dont viols sur majeur(e)s</i> | 3 | 2 | 2 |
| <i>viols sur mineur(e)s</i> | 3 | 8 | 3 |
| <i>harcèlements sexuels et autres agressions sexuelles contre des majeur(e)s</i> | 2 | 4 | 1 |
| <i>harcèlements sexuels et autres agressions sexuelles contre des mineur(e)s</i> | 5 | 10 | 9 |
| Menaces de violences | 25 | 30 | 15 |
| Atteintes aux biens | 522 | 806 | 609 |
| Vols à main armée (armes à feu) | 0 | 1 | 1 |
| Vols avec violences sans arme à feu | 3 | 5 | 6 |
| Vols avec entrée par ruse | 1 | 1 | 3 |
| Cambriolages | 111 | 206 | 137 |
| <i>dont résidences principales</i> | 26 | 77 | 48 |
| <i>résidences secondaires</i> | 28 | 21 | 12 |
| <i>locaux industriels, commerciaux, financiers</i> | 33 | 70 | 41 |
| <i>autres lieux</i> | 24 | 38 | 36 |
| Vols liés à l'automobile et aux deux roues à moteur | 126 | 157 | 136 |
| <i>dont vols d'automobiles</i> | 35 | 40 | 25 |
| <i>vols de véhicules de transport avec fret</i> | 0 | 1 | 0 |
| <i>vols de véhicules motorisés à deux roues</i> | 18 | 23 | 18 |
| <i>vols à la roulotte et d'accessoires sur véhicules immatriculés</i> | 73 | 93 | 93 |
| Vols simples au préjudice des particuliers | 150 | 224 | 186 |
| <i>dont vols à la tire</i> | 9 | 24 | 17 |
| <i>autres vols au préjudice de particuliers dans des locaux où lieux publics</i> | 54 | 103 | 81 |
| <i>autres vols au préjudice de particuliers dans des locaux où lieux privés</i> | 87 | 97 | 88 |
| Autres vols simples (a l'étalage, chantiers, etc...) | 100 | 146 | 100 |
| <i>dont vols à l'étalage</i> | 22 | 39 | 30 |
| <i>vols sur chantiers</i> | 10 | 14 | 17 |
| <i>vols sur exploitations agricoles</i> | 40 | 29 | 12 |
| <i>autres vols au préjudice d'établissements publics où privés</i> | 28 | 64 | 41 |
| Destructions et dégradations de biens | 31 | 66 | 40 |
| <i>dont attentats par explosifs contre les biens publics</i> | 0 | 0 | 0 |
| <i>attentats par explosifs contre les biens privés</i> | 0 | 0 | 0 |
| <i>incendies volontaires contre les biens publics</i> | 0 | 0 | 2 |
| <i>incendies volontaires contre les biens privés</i> | 5 | 5 | 5 |
| <i>autres destructions et dégradations de biens publics</i> | 10 | 29 | 19 |
| <i>destructions et dégradations de véhicules privés</i> | 9 | 16 | 10 |
| <i>autres destructions et dégradations de biens privés</i> | 7 | 16 | 4 |
| Escroqueries et infractions économiques et financières | 180 | 217 | 97 |
| Escroqueries, faux et contrefaçons | 121 | 185 | 86 |
| Délinquance économique et financière | 15 | 20 | 6 |
| Infractions à la législation sur les chèques (sf chèques volés) | 44 | 12 | 5 |
| Criminalité organisée et délinquance spécialisée | 5 | 9 | 3 |
| Infractions révélées par l'action des services | 66 | 106 | 88 |
| Recels | 17 | 28 | 4 |
| Proxénétisme | 0 | 0 | 0 |
| Infractions à la législation sur les stupéfiants | 25 | 38 | 67 |
| <i>dont trafic de stupéfiants</i> | 0 | 1 | 0 |
| <i>usage - revente de stupéfiants</i> | 0 | 14 | 22 |
| <i>usage de stupéfiants</i> | 25 | 22 | 42 |
| Débits de boissons, Alcool, Tabac | 0 | 1 | 0 |
| Délits à la police des étrangers | 0 | 4 | 0 |
| Port ou détention d'armes prohibées | 8 | 8 | 4 |
| Délits des courses et jeux | 0 | 0 | 0 |
| Délits d'interdiction de séjour et de paraître | 0 | 0 | 0 |
| Atteintes à l'environnement | 5 | 16 | 6 |
| Chasse et pêche | 0 | 0 | 1 |
| Faux documents d'identité | 0 | 2 | 0 |
| Faux documents concernant circulation véhicules | 2 | 2 | 2 |
| Autres faux documents administratifs | 4 | 0 | 0 |
| Travail clandestin | 5 | 5 | 4 |
| Emploi d'étranger sans titre de travail | 0 | 2 | 0 |
| Marchandage - prêt de main d'œuvre | 0 | 0 | 0 |

LORRAINE



Part de la population de la région
dans le total national



DÉPARTEMENT DE LA MEURTHE-ET-MOSELLE (54)

| Population au 01 01 2011 729 768 | Année | | |
|--|--------|--------|-----------|
| | 2 009 | 2 010 | variation |
| Atteintes volontaires à l'intégrité physique | 4 535 | 4 644 | 2,40% |
| <i>dont violences physiques crapuleuses</i> | 760 | 865 | 13,82% |
| Ateintes aux Biens | 22 441 | 21 736 | -3,14% |
| Escroqueries et infractions économiques et financières | 4 003 | 3 789 | -5,35% |
| Criminalité organisée et délinquance spécialisée | 283 | 259 | -8,48% |
| Phénomènes de type urbain | 253 | 293 | 15,81% |
| Interventions pour différends familiaux | 2 568 | 2 534 | -1,32% |
| Infractions révélées par l'action des services | 4 019 | 4 128 | 2,71% |
| <i>dont trafic et revente de stupéfiants</i> | 239 | 257 | 7,53% |
| Infractions routières (*) | 3 502 | 3 397 | -3,00% |

DÉPARTEMENT DE LA MEUSE (55)

| Population au 01 01 2011 194 218 | Année | | |
|--|-------|-------|-----------|
| | 2 009 | 2 010 | variation |
| Atteintes volontaires à l'intégrité physique | 883 | 852 | -3,51% |
| <i>dont violences physiques crapuleuses</i> | 63 | 58 | -7,94% |
| Ateintes aux Biens | 3 684 | 3 460 | -6,08% |
| Escroqueries et infractions économiques et financières | 945 | 821 | -13,12% |
| Criminalité organisée et délinquance spécialisée | 57 | 54 | -5,26% |
| Phénomènes de type urbain | 58 | 49 | -15,52% |
| Interventions pour différends familiaux | 418 | 436 | 4,31% |
| Infractions révélées par l'action des services | 955 | 1 075 | 12,57% |
| <i>dont trafic et revente de stupéfiants</i> | 137 | 177 | 29,20% |
| Infractions routières (*) | 1 115 | 1 084 | -2,78% |

DÉPARTEMENT DE LA MOSELLE (57)

| Population au 01 01 2011 1 042 230 | Année | | |
|--|--------|--------|-----------|
| | 2 009 | 2 010 | variation |
| Atteintes volontaires à l'intégrité physique | 6 253 | 5 950 | -4,85% |
| <i>dont violences physiques crapuleuses</i> | 993 | 859 | -13,49% |
| Ateintes aux Biens | 27 772 | 25 458 | -8,33% |
| Escroqueries et infractions économiques et financières | 5 432 | 5 370 | -1,14% |
| Criminalité organisée et délinquance spécialisée | 477 | 418 | -12,37% |
| Phénomènes de type urbain | 344 | 352 | 2,33% |
| Interventions pour différends familiaux | 3 128 | 3 102 | -0,83% |
| Infractions révélées par l'action des services | 6 270 | 6 297 | 0,43% |
| <i>dont trafic et revente de stupéfiants</i> | 455 | 552 | 21,32% |
| Infractions routières (*) | 5 423 | 5 203 | -4,06% |

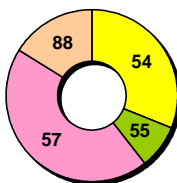
Population départementale

Année 2010

parts dans la région

54 Meurthe-et-Moselle
55 Meuse
57 Moselle
88 Vosges

31,10%
8,28%
44,42%
16,20%



Données métropolitaines

| Population au 01 01 2011 62 134 963 | Année | | |
|--|-----------|-----------|-----------|
| | 2 009 | 2 010 | variation |
| Atteintes volontaires à l'intégrité physique | 455 911 | 467 348 | 2,51% |
| <i>dont violences physiques crapuleuses</i> | 112 909 | 121 192 | 7,34% |
| Ateintes aux Biens | 2 227 649 | 2 184 460 | -1,94% |
| Escroqueries et infractions économiques et financières | 370 728 | 354 656 | -4,34% |
| Criminalité organisée et délinquance spécialisée | 30 782 | 28 664 | -6,88% |
| Phénomènes de type urbain | 27 067 | 27 863 | 2,94% |
| Interventions pour différends familiaux | 211 063 | 208 461 | -1,23% |
| Infractions révélées par l'action des services | 372 264 | 359 292 | -3,48% |
| <i>dont trafic et revente de stupéfiants</i> | 24 094 | 23 988 | -0,44% |
| Infractions routières (*) | 298 474 | 290 919 | -2,53% |

DÉPARTEMENT DES VOSGES (88)

| Population au 01 01 2011 380 145 | Année | | |
|--|-------|-------|-----------|
| | 2 009 | 2 010 | variation |
| Atteintes volontaires à l'intégrité physique | 1 811 | 1 521 | -16,01% |
| <i>dont violences physiques crapuleuses</i> | 160 | 176 | 10,00% |
| Ateintes aux Biens | 8 336 | 7 975 | -4,33% |
| Escroqueries et infractions économiques et financières | 2 347 | 1 638 | -30,21% |
| Criminalité organisée et délinquance spécialisée | 105 | 99 | -5,71% |
| Phénomènes de type urbain | 101 | 96 | -4,95% |
| Interventions pour différends familiaux | 948 | 945 | -0,32% |
| Infractions révélées par l'action des services | 1 393 | 1 111 | -20,24% |
| <i>dont trafic et revente de stupéfiants</i> | 198 | 136 | -31,31% |
| Infractions routières (*) | 1 397 | 1 606 | 14,96% |

DÉPARTEMENT DE LA MEURTHE-ET-MOSELLE (54)

| Données départementales année 2010 (services de police et unités de gendarmerie) | Gendarmerie nationale | | | Police nationale | | | Total | |
|---|-----------------------|----------------|--------------------|------------------|---------------|--------------------|---------------|---------------|
| | nombre | variation | part dans le total | nombre | variation | part dans le total | nombre | variation |
| Atteintes volontaires à l'Intégrité physique | 956 | -10,15% | 20,59 | 3 688 | 6,25% | 79,41 | 4 644 | 2,40% |
| Violences physiques non crapuleuses | 665 | -8,90% | 22,76 | 2 257 | 7,17% | 77,24 | 2 922 | 3,03% |
| <i>dont homicides et tentatives d'homicides pour autre motifs</i> | 9 | 12,50% | 52,94 | 8 | 60,00% | 47,06 | 17 | 30,77% |
| <i>coups et blessures volontaires</i> | 578 | -9,83% | 24,27 | 1 804 | 5,31% | 75,73 | 2 382 | 1,19% |
| <i>prises d'otages dans un autre but, séquestrations</i> | 3 | -57,14% | 18,75 | 13 | 44,44% | 81,25 | 16 | 0,00% |
| <i>homicides commis contre enfants de moins de 15 ans</i> | 0 | -100,00% | - | 0 | - | - | 0 | -100,00% |
| <i>violences, mauvais traitements et abandons d'enfants.</i> | 39 | 0,00% | 18,22 | 175 | 10,06% | 81,78 | 214 | 8,08% |
| <i>violences à dépositaires autorité</i> | 36 | 9,09% | 12,29 | 257 | 16,82% | 87,71 | 293 | 15,81% |
| Violences physiques crapuleuses | 56 | -6,67% | 6,47 | 809 | 15,57% | 93,53 | 865 | 13,82% |
| <i>dont règlements de compte entre malfaiteurs</i> | 0 | - | - | 0 | - | - | 0 | - |
| <i>homicides et tentatives d'homicides pour voler ou à l'occasion de vols</i> | 2 | - | 100,00 | 0 | - | - | 2 | - |
| <i>prises d'otages à l'occasion de vols</i> | 0 | - | - | 0 | -100,00% | - | 0 | -100,00% |
| <i>vols à main armée (armes à feu)</i> | 14 | -22,22% | 20,00 | 56 | -8,20% | 80,00 | 70 | -11,39% |
| <i>vols avec arme blanche</i> | 12 | 33,33% | 9,23 | 118 | 71,01% | 90,77 | 130 | 66,67% |
| <i>vols avec violence sans arme</i> | 28 | -15,15% | 4,22 | 635 | 11,60% | 95,78 | 663 | 10,13% |
| Violences sexuelles | 64 | -44,35% | 29,63 | 152 | -22,05% | 70,37 | 216 | -30,32% |
| <i>dont viols sur majeur(e)s</i> | 5 | -70,59% | 13,89 | 31 | -6,06% | 86,11 | 36 | -28,00% |
| <i>vols sur mineur(e)s</i> | 18 | -50,00% | 50,00 | 18 | -52,63% | 50,00 | 36 | -51,35% |
| <i>harcèlements sexuels et autres agressions sexuelles contre des majeur(e)s</i> | 16 | 77,78% | 30,19 | 37 | -35,09% | 69,81 | 53 | -19,70% |
| <i>harcèlements sexuels et autres agressions sexuelles contre des mineur(e)s</i> | 25 | -52,83% | 27,47 | 66 | -1,49% | 72,53 | 91 | -24,17% |
| Menaces de violences | 171 | 7,55% | 26,68 | 470 | 0,00% | 73,32 | 641 | 1,91% |
| Atteintes aux biens | 4 203 | 2,91% | 19,34 | 17 533 | -4,49% | 80,66 | 21 736 | -3,14% |
| Vols à main armée (armes à feu) | 14 | -22,22% | 20,00 | 56 | -8,20% | 80,00 | 70 | -11,39% |
| Vols avec violences sans arme à feu | 40 | -4,76% | 5,04 | 753 | 18,03% | 94,96 | 793 | 16,62% |
| Vols avec entrée par ruse | 22 | 15,79% | 40,74 | 32 | -17,95% | 59,26 | 54 | -6,90% |
| Cambriolages | 952 | 19,00% | 25,74 | 2 747 | 4,89% | 74,26 | 3 699 | 8,19% |
| <i>dont vols par effraction de résidences principales et secondaires</i> | 489 | 3,16% | 24,36 | 1 518 | 3,48% | 75,64 | 2 007 | 3,40% |
| <i>vols par effraction de locaux industriels, commerciaux ou financiers</i> | 258 | 74,32% | 30,75 | 581 | 5,25% | 69,25 | 839 | 19,86% |
| Vols liés à l'automobile et aux deux roues à moteur | 1 133 | -7,05% | 19,97 | 4 540 | -10,19% | 80,03 | 5 673 | -9,58% |
| Vols simples au préjudice des particuliers | 1 017 | -5,04% | 20,13 | 4 036 | -9,99% | 79,87 | 5 053 | -9,04% |
| Autres vols simples (a l'étalage, chantiers, etc...) | 520 | 29,68% | 26,52 | 1 441 | 1,84% | 73,48 | 1 961 | 7,98% |
| Destructions et dégradations de biens | 505 | -1,75% | 11,39 | 3 928 | -2,92% | 88,61 | 4 433 | -2,79% |
| Escroqueries et infractions économiques et financières | 926 | -17,17% | 24,44 | 2 863 | -0,76% | 75,56 | 3 789 | -5,35% |
| Escroqueries, faux et contrefaçons | 703 | -22,49% | 20,57 | 2 715 | -0,22% | 79,43 | 3 418 | -5,79% |
| Délinquance économique et financière | 198 | 8,79% | 62,07 | 121 | 1,68% | 37,93 | 319 | 5,98% |
| Infractions à la législation sur les chèques (sf chèques volés) | 25 | -13,79% | 48,08 | 27 | -40,00% | 51,92 | 52 | -29,73% |
| Criminalité organisée et délinquance spécialisée | 55 | -28,57% | 21,24 | 204 | -0,97% | 78,76 | 259 | -8,48% |
| Phénomènes de type urbain | 36 | 9,09% | 12,29 | 257 | 16,82% | 87,71 | 293 | 15,81% |
| Violences à dépositaires de l'autorité | 36 | 9,09% | 12,29 | 257 | 16,82% | 87,71 | 293 | 15,81% |
| Violences entre bande | 0 | - | - | 0 | - | - | 0 | - |
| Interventions pour différends familiaux | 179 | -9,14% | 7,06 | 2 355 | -0,67% | 92,94 | 2 534 | -1,32% |
| Infractions révélées par l'action des services | 1 163 | 10,66% | 28,17 | 2 965 | -0,10% | 71,83 | 4 128 | 2,71% |
| Recels | 118 | 3,51% | 26,76 | 323 | 17,45% | 73,24 | 441 | 13,37% |
| Proxénétisme | 0 | -100,00% | - | 4 | 300,00% | 100,00 | 4 | 33,33% |
| Infractions à la législation sur les stupéfiants | 724 | 10,70% | 32,36 | 1 513 | -5,73% | 67,64 | 2 237 | -0,97% |
| <i>dont trafic et revente de stupéfiants</i> | 91 | 1,11% | 35,41 | 166 | 11,41% | 64,59 | 257 | 7,53% |
| Débets de boissons, Alcool, Tabac | 3 | 50,00% | 100,00 | 0 | -100,00% | - | 3 | -40,00% |
| Délits à la police des étrangers | 52 | -14,75% | 7,74 | 620 | 2,99% | 92,26 | 672 | 1,36% |
| Port ou détention d'armes prohibées | 94 | 56,67% | 20,98 | 354 | 9,26% | 79,02 | 448 | 16,67% |
| Délits des courses et jeux | 0 | - | - | 1 | - | 100,00 | 1 | - |
| Délits d'interdiction de séjour et de paraître | 0 | -100,00% | - | 3 | -40,00% | 100,00 | 3 | -57,14% |
| Atteintes à l'environnement | 29 | -27,50% | 93,55 | 2 | 0,00% | 6,45 | 31 | -26,19% |
| Chasse et pêche | 0 | -100,00% | - | 0 | - | - | 0 | -100,00% |
| Faux documents d'identité | 1 | -83,33% | 1,96 | 50 | -1,96% | 98,04 | 51 | -10,53% |
| Faux documents concernant circulation véhicules | 12 | 140,00% | 37,50 | 20 | 33,33% | 62,50 | 32 | 60,00% |
| Autres faux documents administratifs | 10 | 66,67% | 43,48 | 13 | -7,14% | 56,52 | 23 | 15,00% |
| Travail clandestin | 113 | 18,95% | 71,52 | 45 | -10,00% | 28,48 | 158 | 8,97% |
| Emploi d'étranger sans titre de travail | 7 | 600,00% | 30,43 | 16 | -11,11% | 69,57 | 23 | 21,05% |
| Marchandage - prêt de main d'œuvre | 0 | -100,00% | - | 1 | -66,67% | 100,00 | 1 | -75,00% |
| Infractions routières (*) | 1 566 | -2,25% | 46,10 | 1 831 | -3,63% | 53,90 | 3 397 | -3,00% |
| Conduites sans permis de conduire | 321 | 2,88% | 36,39 | 561 | -2,94% | 63,61 | 882 | -0,90% |
| Conduites sous l'emprise d'un état alcoolique | 632 | -8,80% | 38,40 | 1 014 | -5,32% | 61,60 | 1 646 | -6,69% |
| Conduites sous l'emprise de produits stupéfiants | 444 | 17,46% | 67,89 | 210 | 0,96% | 32,11 | 654 | 11,60% |
| Conduites sous l'emprise d'un état alcoolique et sous l'emprise de produits stupéfiants | 36 | 56,52% | 67,92 | 17 | -26,09% | 32,08 | 53 | 15,22% |
| Les grands excès de vitesse | 133 | -32,14% | 82,10 | 29 | 45,00% | 17,90 | 162 | -25,00% |

| Délinquance constatée dans les circonscriptions de : | Briey | Conflans-en-Jarnisy | Dombasle-sur-Meurthe | Longwy | Lunéville |
|--|------------|---------------------|----------------------|--------------|------------|
| Atteintes volontaires à l'Intégrité physique | 152 | 98 | 99 | 270 | 176 |
| Violences physiques non crapuleuses | 126 | 67 | 61 | 186 | 105 |
| <i>dont homicides et tentatives d'homicides pour autre motifs</i> | 0 | 0 | 0 | 0 | 0 |
| <i>coups et blessures volontaires</i> | 108 | 51 | 46 | 134 | 86 |
| <i>prises d'otages dans un autre but, séquestrations</i> | 0 | 0 | 0 | 3 | 0 |
| <i>homicides commis contre enfants de moins de 15 ans</i> | 0 | 0 | 0 | 0 | 0 |
| <i>violences, mauvais traitements et abandons d'enfants.</i> | 9 | 11 | 2 | 32 | 3 |
| <i>violences à dépositaires autorité</i> | 9 | 5 | 13 | 17 | 16 |
| Violences physiques crapuleuses | 7 | 7 | 13 | 53 | 21 |
| <i>dont règlements de compte entre malfaiteurs</i> | 0 | 0 | 0 | 0 | 0 |
| <i>homicides et tentatives d'homicides pour voler ou à l'occasion de vols</i> | 0 | 0 | 0 | 0 | 0 |
| <i>prises d'otages à l'occasion de vols</i> | 0 | 0 | 0 | 0 | 0 |
| <i>vols à main armée (armes à feu)</i> | 0 | 2 | 3 | 3 | 3 |
| <i>vols avec arme blanche</i> | 0 | 0 | 6 | 4 | 2 |
| <i>vols avec violence sans arme</i> | 7 | 5 | 4 | 46 | 16 |
| Violences sexuelles | 2 | 2 | 6 | 5 | 15 |
| <i>dont viols sur majeur(e)s</i> | 0 | 0 | 1 | 0 | 1 |
| <i>viols sur mineur(e)s</i> | 0 | 1 | 0 | 0 | 1 |
| <i>harcèlements sexuels et autres agressions sexuelles contre des majeur(e)s</i> | 0 | 0 | 2 | 1 | 3 |
| <i>harcèlements sexuels et autres agressions sexuelles contre des mineur(e)s</i> | 2 | 1 | 3 | 4 | 10 |
| Menaces de violences | 17 | 22 | 19 | 26 | 35 |
| Atteintes aux biens | 543 | 352 | 485 | 1 562 | 879 |
| Vols à main armée (armes à feu) | 0 | 2 | 3 | 3 | 3 |
| Vols avec violences sans arme à feu | 7 | 5 | 10 | 50 | 18 |
| Vols avec entrée par ruse | 1 | 1 | 0 | 2 | 3 |
| Cambriolages | 59 | 51 | 81 | 288 | 90 |
| <i>dont résidences principales</i> | 26 | 16 | 34 | 137 | 34 |
| <i>résidences secondaires</i> | 0 | 0 | 1 | 0 | 2 |
| <i>locaux industriels, commerciaux, financiers</i> | 11 | 16 | 28 | 54 | 24 |
| <i>autres lieux</i> | 22 | 19 | 18 | 97 | 30 |
| Vols liés à l'automobile et aux deux roues à moteur | 116 | 87 | 110 | 431 | 234 |
| <i>dont vols d'automobiles</i> | 28 | 28 | 18 | 132 | 23 |
| <i>vols de véhicules de transport avec fret</i> | 0 | 0 | 0 | 0 | 0 |
| <i>vols de véhicules motorisés à deux roues</i> | 13 | 6 | 35 | 31 | 35 |
| <i>vols à la roulotte et d'accessoires sur véhicules immatriculés</i> | 75 | 53 | 57 | 268 | 176 |
| Vols simples au préjudice des particuliers | 88 | 42 | 120 | 216 | 233 |
| <i>dont vols à la tire</i> | 9 | 4 | 3 | 9 | 26 |
| <i>autres vols au préjudice de particuliers dans des locaux où lieux publics</i> | 49 | 16 | 42 | 136 | 95 |
| <i>autres vols au préjudice de particuliers dans des locaux où lieux privés</i> | 30 | 22 | 75 | 71 | 112 |
| Autres vols simples (a l'étalage, chantiers, etc...) | 28 | 40 | 43 | 98 | 75 |
| <i>dont vols à l'étalage</i> | 10 | 12 | 7 | 42 | 37 |
| <i>vols sur chantiers</i> | 0 | 6 | 2 | 5 | 6 |
| <i>vols sur exploitations agricoles</i> | 0 | 0 | 1 | 0 | 0 |
| <i>autres vols au préjudice d'établissements publics où privés</i> | 18 | 22 | 33 | 51 | 32 |
| Destructions et dégradations de biens | 244 | 124 | 118 | 474 | 223 |
| <i>dont attentats par explosifs contre les biens publics</i> | 0 | 0 | 0 | 0 | 0 |
| <i>attentats par explosifs contre les biens privés</i> | 0 | 0 | 0 | 0 | 0 |
| <i>incendies volontaires contre les biens publics</i> | 6 | 2 | 6 | 9 | 6 |
| <i>incendies volontaires contre les biens privés</i> | 14 | 5 | 14 | 79 | 25 |
| <i>autres destructions et dégradations de biens publics</i> | 29 | 15 | 24 | 24 | 23 |
| <i>destructions et dégradations de véhicules privés</i> | 43 | 28 | 35 | 118 | 58 |
| <i>autres destructions et dégradations de biens privés</i> | 152 | 74 | 39 | 244 | 111 |
| Escroqueries et infractions économiques et financières | 82 | 87 | 146 | 153 | 98 |
| Escroqueries, faux et contrefaçons | 78 | 85 | 145 | 146 | 95 |
| Délinquance économique et financière | 3 | 1 | 0 | 5 | 1 |
| Infractions à la législation sur les chèques (sf chèques volés) | 1 | 1 | 1 | 2 | 2 |
| Criminalité organisée et délinquance spécialisée | 6 | 2 | 5 | 11 | 3 |
| Infractions révélées par l'action des services | 132 | 35 | 69 | 127 | 288 |
| Recels | 9 | 5 | 9 | 16 | 39 |
| Proxénétisme | 0 | 0 | 0 | 0 | 0 |
| Infractions à la législation sur les stupéfiants | 84 | 27 | 34 | 85 | 234 |
| <i>dont trafic de stupéfiants</i> | 0 | 0 | 0 | 3 | 0 |
| <i>usage - revente de stupéfiants</i> | 8 | 2 | 2 | 8 | 13 |
| <i>usage de stupéfiants</i> | 76 | 25 | 30 | 67 | 199 |
| Débits de boissons, Alcool, Tabac | 0 | 0 | 0 | 0 | 0 |
| Délits à la police des étrangers | 0 | 1 | 3 | 0 | 0 |
| Port ou détention d'armes prohibées | 34 | 2 | 21 | 19 | 13 |
| Délits des courses et jeux | 0 | 0 | 0 | 0 | 1 |
| Délits d'interdiction de séjour et de paraître | 0 | 0 | 1 | 1 | 0 |
| Atteintes à l'environnement | 0 | 0 | 0 | 1 | 0 |
| Chasse et pêche | 0 | 0 | 0 | 0 | 0 |
| Faux documents d'identité | 1 | 0 | 0 | 0 | 0 |
| Faux documents concernant circulation véhicules | 0 | 0 | 0 | 0 | 0 |
| Autres faux documents administratifs | 3 | 0 | 1 | 0 | 0 |
| Travail clandestin | 1 | 0 | 0 | 5 | 1 |
| Emploi d'étranger sans titre de travail | 0 | 0 | 0 | 0 | 0 |
| Marchandage - prêt de main d'œuvre | 0 | 0 | 0 | 0 | 0 |

| Délinquance constatée dans les circonscriptions de : | Nancy | Pont-à-Mousson | Toul | Villerupt |
|--|---------------|----------------|------------|------------|
| Atteintes volontaires à l'intégrité physique | 2 477 | 138 | 177 | 81 |
| Violences physiques non crapuleuses | 1 436 | 83 | 120 | 63 |
| <i>dont homicides et tentatives d'homicides pour autre motifs</i> | 6 | 0 | 0 | 0 |
| <i>coups et blessures volontaires</i> | 1 166 | 68 | 85 | 55 |
| <i>prises d'otages dans un autre but, séquestrations</i> | 7 | 0 | 1 | 0 |
| <i>homicides commis contre enfants de moins de 15 ans</i> | 0 | 0 | 0 | 0 |
| <i>violences, mauvais traitements et abandons d'enfants.</i> | 93 | 5 | 16 | 4 |
| <i>violences à dépositaires autorisé</i> | 164 | 10 | 18 | 4 |
| Violences physiques crapuleuses | 653 | 31 | 14 | 4 |
| <i>dont règlements de compte entre malfaiteurs</i> | 0 | 0 | 0 | 0 |
| <i>homicides et tentatives d'homicides pour voler ou à l'occasion de vols</i> | 0 | 0 | 0 | 0 |
| <i>prises d'otages à l'occasion de vols</i> | 0 | 0 | 0 | 0 |
| <i>vols à main armée (armes à feu)</i> | 36 | 3 | 1 | 0 |
| <i>vols avec arme blanche</i> | 97 | 5 | 2 | 1 |
| <i>vols avec violence sans arme</i> | 520 | 23 | 11 | 3 |
| Violences sexuelles | 110 | 4 | 5 | 3 |
| <i>dont viols sur majeur(e)s</i> | 25 | 2 | 1 | 1 |
| <i>viols sur mineur(e)s</i> | 15 | 0 | 0 | 1 |
| <i>harcèlements sexuels et autres agressions sexuelles contre des majeur(e)s</i> | 30 | 1 | 0 | 0 |
| <i>harcèlements sexuels et autres agressions sexuelles contre des mineur(e)s</i> | 40 | 1 | 4 | 1 |
| Menaces de violences | 278 | 20 | 38 | 11 |
| Atteintes aux biens | 12 084 | 562 | 610 | 441 |
| Vols à main armée (armes à feu) | 36 | 3 | 1 | 0 |
| Vols avec violences sans arme à feu | 617 | 28 | 13 | 4 |
| Vols avec entrée par ruse | 22 | 0 | 2 | 1 |
| Cambriolages | 1 849 | 78 | 146 | 98 |
| <i>dont résidences principales</i> | 1 117 | 42 | 32 | 62 |
| <i>résidences secondaires</i> | 10 | 1 | 4 | 0 |
| <i>locaux industriels, commerciaux, financiers</i> | 372 | 13 | 37 | 19 |
| <i>autres lieux</i> | 350 | 22 | 73 | 17 |
| Vols liés à l'automobile et aux deux roues à moteur | 3 171 | 125 | 150 | 116 |
| <i>dont vols d'automobiles</i> | 495 | 25 | 42 | 41 |
| <i>vols de véhicules de transport avec fret</i> | 0 | 0 | 0 | 0 |
| <i>vols de véhicules motorisés à deux roues</i> | 339 | 20 | 23 | 9 |
| <i>vols à la roulotte et d'accessoires sur véhicules immatriculés</i> | 2 337 | 80 | 85 | 66 |
| Vols simples au préjudice des particuliers | 3 025 | 133 | 102 | 77 |
| <i>dont vols à la tire</i> | 444 | 6 | 8 | 5 |
| <i>autres vols au préjudice de particuliers dans des locaux où lieux publics</i> | 1 862 | 79 | 33 | 49 |
| <i>autres vols au préjudice de particuliers dans des locaux où lieux privés</i> | 719 | 48 | 61 | 23 |
| Autres vols simples (a l'étalage, chantiers, etc...) | 1 002 | 47 | 80 | 28 |
| <i>dont vols à l'étalage</i> | 382 | 8 | 32 | 2 |
| <i>vols sur chantiers</i> | 130 | 12 | 11 | 4 |
| <i>vols sur exploitations agricoles</i> | 0 | 0 | 0 | 0 |
| <i>autres vols au préjudice d'établissements publics où privés</i> | 490 | 27 | 37 | 22 |
| Destructions et dégradations de biens | 2 362 | 148 | 116 | 117 |
| <i>dont attentats par explosifs contre les biens publics</i> | 0 | 0 | 0 | 0 |
| <i>attentats par explosifs contre les biens privés</i> | 1 | 0 | 0 | 0 |
| <i>incendies volontaires contre les biens publics</i> | 20 | 0 | 12 | 1 |
| <i>incendies volontaires contre les biens privés</i> | 215 | 0 | 21 | 2 |
| <i>autres destructions et dégradations de biens publics</i> | 162 | 18 | 12 | 7 |
| <i>destructions et dégradations de véhicules privés</i> | 743 | 43 | 20 | 31 |
| <i>autres destructions et dégradations de biens privés</i> | 1 221 | 87 | 51 | 76 |
| Escroqueries et infractions économiques et financières | 1 864 | 110 | 180 | 53 |
| Escroqueries, faux et contrefaçons | 1 810 | 107 | 166 | 52 |
| Délinquance économique et financière | 43 | 3 | 5 | 1 |
| Infractions à la législation sur les chèques (sf chèques volés) | 11 | 0 | 9 | 0 |
| Criminalité organisée et délinquance spécialisée | 80 | 7 | 7 | 6 |
| Infractions révélées par l'action des services | 1 293 | 127 | 211 | 71 |
| Recels | 189 | 6 | 28 | 12 |
| Proxénétisme | 2 | 0 | 1 | 0 |
| Infractions à la législation sur les stupéfiants | 695 | 98 | 150 | 44 |
| <i>dont trafic de stupéfiants</i> | 14 | 1 | 1 | 0 |
| <i>usage - revente de stupéfiants</i> | 70 | 4 | 17 | 2 |
| <i>usage de stupéfiants</i> | 611 | 91 | 132 | 41 |
| Débites de boissons, Alcool, Tabac | 0 | 0 | 0 | 0 |
| Délits à la police des étrangers | 162 | 6 | 1 | 0 |
| Port ou détention d'armes prohibées | 210 | 14 | 28 | 9 |
| Délits des courses et jeux | 0 | 0 | 0 | 0 |
| Délits d'interdiction de séjour et de paraître | 0 | 0 | 0 | 0 |
| Atteintes à l'environnement | 1 | 0 | 0 | 0 |
| Chasse et pêche | 0 | 0 | 0 | 0 |
| Faux documents d'identité | 7 | 1 | 0 | 1 |
| Faux documents concernant circulation véhicules | 13 | 0 | 1 | 0 |
| Autres faux documents administratifs | 1 | 1 | 2 | 5 |
| Travail clandestin | 12 | 1 | 0 | 0 |
| Emploi d'étranger sans titre de travail | 0 | 0 | 0 | 0 |
| Marchandage - prêt de main d'œuvre | 1 | 0 | 0 | 0 |

| Délinquance constatée dans les compagnies de : | Briey | Lunéville | Nancy | Toul |
|--|------------|------------|--------------|------------|
| Atteintes volontaires à l'Intégrité physique | 176 | 253 | 395 | 129 |
| Violences physiques non crapuleuses | 129 | 165 | 276 | 92 |
| <i>dont homicides et tentatives d'homicides pour autre motifs</i> | 0 | 4 | 5 | 0 |
| <i>coups et blessures volontaires</i> | 112 | 136 | 244 | 85 |
| <i>prises d'otages dans un autre but, séquestrations</i> | 0 | 2 | 1 | 0 |
| <i>homicides commis contre enfants de moins de 15 ans</i> | 0 | 0 | 0 | 0 |
| <i>violences, mauvais traitements et abandons d'enfants.</i> | 12 | 10 | 16 | 1 |
| <i>violences à dépositaires autorité</i> | 5 | 13 | 10 | 6 |
| Violences physiques crapuleuses | 9 | 6 | 33 | 8 |
| <i>dont règlements de compte entre malfaiteurs</i> | 0 | 0 | 0 | 0 |
| <i>homicides et tentatives d'homicides pour voler ou à l'occasion de vols</i> | 0 | 0 | 2 | 0 |
| <i>prises d'otages à l'occasion de vols</i> | 0 | 0 | 0 | 0 |
| <i>vols à main armée (armes à feu)</i> | 0 | 2 | 11 | 1 |
| <i>vols avec arme blanche</i> | 1 | 1 | 9 | 1 |
| <i>vols avec violence sans arme</i> | 8 | 3 | 11 | 6 |
| Violences sexuelles | 7 | 20 | 30 | 7 |
| <i>dont viols sur majeur(e)s</i> | 1 | 0 | 4 | 0 |
| <i>viols sur mineur(e)s</i> | 2 | 1 | 11 | 4 |
| <i>harcèlements sexuels et autres agressions sexuelles contre des majeur(e)s</i> | 1 | 9 | 3 | 3 |
| <i>harcèlements sexuels et autres agressions sexuelles contre des mineur(e)s</i> | 3 | 10 | 12 | 0 |
| Menaces de violences | 31 | 62 | 56 | 22 |
| Atteintes aux biens | 719 | 752 | 1 915 | 800 |
| Vols à main armée (armes à feu) | 0 | 2 | 11 | 1 |
| Vols avec violences sans arme à feu | 9 | 4 | 20 | 7 |
| Vols avec entrée par ruse | 2 | 6 | 13 | 1 |
| Cambriolages | 175 | 132 | 431 | 214 |
| <i>dont résidences principales</i> | 98 | 47 | 210 | 96 |
| <i>résidences secondaires</i> | 4 | 12 | 15 | 7 |
| <i>locaux industriels, commerciaux, financiers</i> | 42 | 29 | 116 | 71 |
| <i>autres lieux</i> | 31 | 44 | 90 | 40 |
| Vols liés à l'automobile et aux deux roues à moteur | 197 | 131 | 572 | 225 |
| <i>dont vols d'automobiles</i> | 70 | 42 | 176 | 65 |
| <i>vols de véhicules de transport avec fret</i> | 0 | 0 | 0 | 1 |
| <i>vols de véhicules motorisés à deux roues</i> | 27 | 11 | 89 | 17 |
| <i>vols à la roulotte et d'accessoires sur véhicules immatriculés</i> | 100 | 78 | 307 | 142 |
| Vols simples au préjudice des particuliers | 135 | 236 | 451 | 194 |
| <i>dont vols à la tire</i> | 2 | 7 | 33 | 3 |
| <i>autres vols au préjudice de particuliers dans des locaux où lieux publics</i> | 35 | 61 | 156 | 74 |
| <i>autres vols au préjudice de particuliers dans des locaux où lieux privés</i> | 98 | 168 | 262 | 117 |
| Autres vols simples (a l'étalage, chantiers, etc...) | 70 | 152 | 201 | 92 |
| <i>dont vols à l'étalage</i> | 4 | 13 | 28 | 7 |
| <i>vols sur chantiers</i> | 17 | 28 | 64 | 16 |
| <i>vols sur exploitations agricoles</i> | 12 | 23 | 28 | 20 |
| <i>autres vols au préjudice d'établissements publics où privés</i> | 37 | 88 | 81 | 49 |
| Destructions et dégradations de biens | 131 | 89 | 216 | 66 |
| <i>dont attentats par explosifs contre les biens publics</i> | 0 | 0 | 0 | 0 |
| <i>attentats par explosifs contre les biens privés</i> | 0 | 0 | 0 | 0 |
| <i>incendies volontaires contre les biens publics</i> | 2 | 1 | 5 | 1 |
| <i>incendies volontaires contre les biens privés</i> | 9 | 11 | 27 | 6 |
| <i>autres destructions et dégradations de biens publics</i> | 22 | 38 | 72 | 30 |
| <i>destructions et dégradations de véhicules privés</i> | 27 | 29 | 70 | 18 |
| <i>autres destructions et dégradations de biens privés</i> | 71 | 10 | 42 | 11 |
| Escroqueries et infractions économiques et financières | 169 | 191 | 432 | 125 |
| Escroqueries, faux et contrefaçons | 137 | 149 | 319 | 96 |
| Délinquance économique et financière | 27 | 32 | 104 | 28 |
| Infractions à la législation sur les chèques (sf chèques volés) | 5 | 10 | 9 | 1 |
| Criminalité organisée et délinquance spécialisée | 4 | 15 | 28 | 4 |
| Infractions révélées par l'action des services | 158 | 328 | 313 | 269 |
| Recels | 34 | 32 | 37 | 14 |
| Proxénétisme | 0 | 0 | 0 | 0 |
| Infractions à la législation sur les stupéfiants | 87 | 224 | 154 | 218 |
| <i>dont trafic de stupéfiants</i> | 0 | 1 | 7 | 0 |
| <i>usage - revente de stupéfiants</i> | 7 | 31 | 21 | 18 |
| <i>usage de stupéfiants</i> | 75 | 186 | 121 | 195 |
| Débits de boissons, Alcool, Tabac | 2 | 1 | 0 | 0 |
| Délits à la police des étrangers | 0 | 10 | 7 | 2 |
| Port ou détention d'armes prohibées | 14 | 28 | 35 | 10 |
| Délits des courses et jeux | 0 | 0 | 0 | 0 |
| Délits d'interdiction de séjour et de paraître | 0 | 0 | 0 | 0 |
| Atteintes à l'environnement | 0 | 10 | 9 | 10 |
| Chasse et pêche | 0 | 0 | 0 | 0 |
| Faux documents d'identité | 0 | 0 | 0 | 1 |
| Faux documents concernant circulation véhicules | 2 | 1 | 3 | 2 |
| Autres faux documents administratifs | 1 | 4 | 3 | 0 |
| Travail clandestin | 15 | 17 | 65 | 11 |
| Emploi d'étranger sans titre de travail | 3 | 1 | 0 | 1 |
| Marchandage - prêt de main d'œuvre | 0 | 0 | 0 | 0 |

DÉPARTEMENT DE LA MEUSE (55)

| Données départementales année 2010 (services de police et unités de gendarmerie) | Gendarmerie nationale | | | Police nationale | | | Total | |
|---|-----------------------|----------------|--------------------|------------------|----------------|--------------------|--------------|----------------|
| | nombre | variation | part dans le total | nombre | variation | part dans le total | nombre | variation |
| Atteintes volontaires à l'Intégrité physique | 448 | -1,10% | 52,58 | 404 | -6,05% | 47,42 | 852 | -3,51% |
| Violences physiques non crapuleuses | 333 | 10,26% | 57,41 | 247 | -4,26% | 42,59 | 580 | 3,57% |
| <i>dont homicides et tentatives d'homicides pour autre motifs</i> | 2 | 0,00% | 100,00 | 0 | - | - | 2 | 0,00% |
| <i>coups et blessures volontaires</i> | 281 | 8,91% | 58,66 | 198 | 0,51% | 41,34 | 479 | 5,27% |
| <i>prises d'otages dans un autre but, séquestrations</i> | 3 | 200,00% | 33,33 | 6 | 50,00% | 66,67 | 9 | 80,00% |
| <i>homicides commis contre enfants de moins de 15 ans</i> | 0 | - | - | 0 | - | - | 0 | - |
| <i>violences, mauvais traitements et abandons d'enfants.</i> | 19 | 18,75% | 46,34 | 22 | -8,33% | 53,66 | 41 | 2,50% |
| <i>violences à dépositaires autorité</i> | 28 | 12,00% | 57,14 | 21 | -36,36% | 42,86 | 49 | -15,52% |
| Violences physiques crapuleuses | 10 | -61,54% | 17,24 | 48 | 29,73% | 82,76 | 58 | -7,94% |
| <i>dont règlements de compte entre malfaiteurs</i> | 0 | - | - | 0 | - | - | 0 | - |
| <i>homicides et tentatives d'homicides pour voler ou à l'occasion de vols</i> | 0 | - | - | 0 | - | - | 0 | - |
| <i>prises d'otages à l'occasion de vols</i> | 0 | - | - | 0 | - | - | 0 | - |
| <i>vols à main armée (armes à feu)</i> | 1 | -66,67% | 50,00 | 1 | -80,00% | 50,00 | 2 | -75,00% |
| <i>vols avec arme blanche</i> | 0 | -100,00% | - | 8 | 100,00% | 100,00 | 8 | -27,27% |
| <i>vols avec violence sans arme</i> | 9 | -43,75% | 18,75 | 39 | 39,29% | 81,25 | 48 | 9,09% |
| Violences sexuelles | 33 | -2,94% | 45,83 | 39 | 2,63% | 54,17 | 72 | 0,00% |
| <i>dont vols sur majeur(e)s</i> | 7 | 40,00% | 63,64 | 4 | -50,00% | 36,36 | 11 | -15,38% |
| <i>vols sur mineur(e)s</i> | 11 | 175,00% | 64,71 | 6 | -53,85% | 35,29 | 17 | 0,00% |
| <i>harcèlements sexuels et autres agressions sexuelles contre des majeur(e)s</i> | 4 | -50,00% | 21,05 | 15 | 87,50% | 78,95 | 19 | 18,75% |
| <i>harcèlements sexuels et autres agressions sexuelles contre des mineur(e)s</i> | 11 | -35,29% | 44,00 | 14 | 55,56% | 56,00 | 25 | -3,85% |
| Menaces de violences | 72 | -20,88% | 50,70 | 70 | -27,84% | 49,30 | 142 | -24,47% |
| Atteintes aux biens | 1 795 | -4,77% | 51,88 | 1 665 | -7,45% | 48,12 | 3 460 | -6,08% |
| Vols à main armée (armes à feu) | 1 | -66,67% | 50,00 | 1 | -80,00% | 50,00 | 2 | -75,00% |
| Vols avec violences sans arme à feu | 9 | -60,87% | 16,07 | 47 | 46,88% | 83,93 | 56 | 1,82% |
| Vols avec entrée par ruse | 6 | -83,33% | 75,00 | 2 | -50,00% | 25,00 | 8 | -80,00% |
| Cambriolages | 376 | -1,31% | 61,44 | 236 | -5,98% | 38,56 | 612 | -3,16% |
| <i>dont vols par effraction de résidences principales et secondaires</i> | 235 | 0,86% | 67,14 | 115 | 26,37% | 32,86 | 350 | 8,02% |
| <i>vols par effraction de locaux industriels, commerciaux ou financiers</i> | 76 | -6,17% | 59,38 | 52 | 1,96% | 40,63 | 128 | -3,03% |
| Vols liés à l'automobile et aux deux roues à moteur | 402 | -12,61% | 53,89 | 344 | -17,11% | 46,11 | 746 | -14,74% |
| Vols simples au préjudice des particuliers | 501 | 7,05% | 56,48 | 386 | 1,31% | 43,52 | 887 | 4,48% |
| Autres vols simples (a l'étalage, chantiers, etc...) | 325 | 9,80% | 57,62 | 239 | 6,70% | 42,38 | 564 | 8,46% |
| Destructions et dégradations de biens | 175 | -19,72% | 29,91 | 410 | -15,81% | 70,09 | 585 | -17,02% |
| Escroqueries et infractions économiques et financières | 383 | -28,14% | 46,65 | 438 | 6,31% | 53,35 | 821 | -13,12% |
| Escroqueries, faux et contrefaçons | 329 | -29,09% | 44,16 | 416 | 8,33% | 55,84 | 745 | -12,15% |
| Délinquance économique et financière | 31 | -49,18% | 62,00 | 19 | -9,52% | 38,00 | 50 | -39,02% |
| Infractions à la législation sur les chèques (sf chèques volés) | 23 | 187,50% | 88,46 | 3 | -57,14% | 11,54 | 26 | 73,33% |
| Criminalité organisée et délinquance spécialisée | 29 | -25,64% | 53,70 | 25 | 38,89% | 46,30 | 54 | -5,26% |
| Phénomènes de type urbain | 28 | 12,00% | 57,14 | 21 | -36,36% | 42,86 | 49 | -15,52% |
| Violences à dépositaires de l'autorité | 28 | 12,00% | 57,14 | 21 | -36,36% | 42,86 | 49 | -15,52% |
| Violences entre bande | 0 | - | - | 0 | - | - | 0 | - |
| Interventions pour différends familiaux | 82 | -29,91% | 18,81 | 354 | 17,61% | 81,19 | 436 | 4,31% |
| Infractions révélées par l'action des services | 539 | 12,29% | 50,14 | 536 | 12,84% | 49,86 | 1 075 | 12,57% |
| Recels | 119 | 54,55% | 72,56 | 45 | 55,17% | 27,44 | 164 | 54,72% |
| Proxénétisme | 0 | -100,00% | - | 0 | - | - | 0 | -100,00% |
| Infractions à la législation sur les stupéfiants | 350 | 22,38% | 48,68 | 369 | 16,40% | 51,32 | 719 | 19,24% |
| <i>dont trafic et revente de stupéfiants</i> | 79 | -1,25% | 44,63 | 98 | 71,93% | 55,37 | 177 | 29,20% |
| Débites de boissons, Alcool, Tabac | 2 | -50,00% | 100,00 | 0 | - | - | 2 | -50,00% |
| Délits à la police des étrangers | 5 | -66,67% | 19,23 | 21 | 75,00% | 80,77 | 26 | -3,70% |
| Port ou détention d'armes prohibées | 19 | -34,48% | 19,39 | 79 | -13,19% | 80,61 | 98 | -18,33% |
| Délits des courses et jeux | 0 | - | - | 0 | - | - | 0 | - |
| Délits d'interdiction de séjour et de paraître | 2 | - | 100,00 | 0 | - | - | 2 | - |
| Atteintes à l'environnement | 22 | 15,79% | 91,67 | 2 | 100,00% | 8,33 | 24 | 20,00% |
| Chasse et pêche | 0 | -100,00% | - | 0 | - | - | 0 | -100,00% |
| Faux documents d'identité | 2 | -50,00% | 100,00 | 0 | -100,00% | - | 2 | -60,00% |
| Faux documents concernant circulation véhicules | 3 | 200,00% | 30,00 | 7 | 16,67% | 70,00 | 10 | 42,86% |
| Autres faux documents administratifs | 3 | -66,67% | 60,00 | 2 | 0,00% | 40,00 | 5 | -54,55% |
| Travail clandestin | 11 | -64,52% | 52,38 | 10 | -23,08% | 47,62 | 21 | -52,27% |
| Emploi d'étranger sans titre de travail | 0 | -100,00% | - | 1 | 0,00% | 100,00 | 1 | -66,67% |
| Marchandage - prêt de main d'œuvre | 1 | 0,00% | 100,00 | 0 | -100,00% | - | 1 | -66,67% |
| Infractions routières (*) | 801 | -4,87% | 73,89 | 283 | 3,66% | 26,11 | 1 084 | -2,78% |
| Conduites sans permis de conduire | 127 | -9,93% | 62,87 | 75 | 29,31% | 37,13 | 202 | 1,51% |
| Conduites sous l'emprise d'un état alcoolique | 348 | -11,22% | 70,59 | 145 | 5,84% | 29,41 | 493 | -6,81% |
| Conduites sous l'emprise de produits stupéfiants | 241 | 19,31% | 80,33 | 59 | -19,18% | 19,67 | 300 | 9,09% |
| Conduites sous l'emprise d'un état alcoolique et sous l'emprise de produits stupéfiants | 10 | -28,57% | 90,91 | 1 | -80,00% | 9,09 | 11 | -42,11% |
| Les grands excès de vitesse | 75 | -19,35% | 96,15 | 3 | - | 3,85 | 78 | -16,13% |

| Délinquance constatée dans les circonscriptions de : | Bar-le-Duc | Verdun |
|--|------------|--------------|
| Atteintes volontaires à l'intégrité physique | 181 | 223 |
| Violences physiques non crapuleuses | 100 | 147 |
| <i>dont homicides et tentatives d'homicides pour autre motifs</i> | 0 | 0 |
| <i>coups et blessures volontaires</i> | 75 | 123 |
| <i>prises d'otages dans un autre but, séquestrations</i> | 4 | 2 |
| <i>homicides commis contre enfants de moins de 15 ans</i> | 0 | 0 |
| <i>violences, mauvais traitements et abandons d'enfants.</i> | 10 | 12 |
| <i>violences à dépositaires autorité</i> | 11 | 10 |
| Violences physiques crapuleuses | 15 | 33 |
| <i>dont règlements de compte entre malfaiteurs</i> | 0 | 0 |
| <i>homicides et tentatives d'homicides pour voler ou à l'occasion de vols</i> | 0 | 0 |
| <i>prises d'otages à l'occasion de vols</i> | 0 | 0 |
| <i>vols à main armée (armes à feu)</i> | 0 | 1 |
| <i>vols avec arme blanche</i> | 2 | 6 |
| <i>vols avec violence sans arme</i> | 13 | 26 |
| Violences sexuelles | 25 | 14 |
| <i>dont viols sur majeur(e)s</i> | 3 | 1 |
| <i>viols sur mineur(e)s</i> | 5 | 1 |
| <i>harcèlements sexuels et autres agressions sexuelles contre des majeur(e)s</i> | 11 | 4 |
| <i>harcèlements sexuels et autres agressions sexuelles contre des mineur(e)s</i> | 6 | 8 |
| Menaces de violences | 41 | 29 |
| Atteintes aux biens | 549 | 1 116 |
| Vols à main armée (armes à feu) | 0 | 1 |
| Vols avec violence sans arme à feu | 15 | 32 |
| Vols avec entrée par ruse | 1 | 1 |
| Cambriolages | 84 | 152 |
| <i>dont résidences principales</i> | 39 | 75 |
| <i>résidences secondaires</i> | 0 | 1 |
| <i>locaux industriels, commerciaux, financiers</i> | 22 | 30 |
| <i>autres lieux</i> | 23 | 46 |
| Vols liés à l'automobile et aux deux roues à moteur | 101 | 243 |
| <i>dont vols d'automobiles</i> | 19 | 36 |
| <i>vols de véhicules de transport avec fret</i> | 0 | 0 |
| <i>vols de véhicules motorisés à deux roues</i> | 16 | 34 |
| <i>vols à la roulotte et d'accessoires sur véhicules immatriculés</i> | 66 | 173 |
| Vols simples au préjudice des particuliers | 99 | 287 |
| <i>dont vols à la tire</i> | 2 | 27 |
| <i>autres vols au préjudice de particuliers dans des locaux où lieux publics</i> | 46 | 155 |
| <i>autres vols au préjudice de particuliers dans des locaux où lieux privés</i> | 51 | 105 |
| Autres vols simples (a l'étalage, chantiers, etc...) | 94 | 145 |
| <i>dont vols à l'étalage</i> | 69 | 61 |
| <i>vols sur chantiers</i> | 0 | 14 |
| <i>vols sur exploitations agricoles</i> | 0 | 0 |
| <i>autres vols au préjudice d'établissements publics où privés</i> | 25 | 70 |
| Destructions et dégradations de biens | 155 | 255 |
| <i>dont attentats par explosifs contre les biens publics</i> | 0 | 0 |
| <i>attentats par explosifs contre les biens privés</i> | 0 | 0 |
| <i>incendies volontaires contre les biens publics</i> | 5 | 4 |
| <i>incendies volontaires contre les biens privés</i> | 5 | 15 |
| <i>autres destructions et dégradations de biens publics</i> | 24 | 29 |
| <i>destructions et dégradations de véhicules privés</i> | 44 | 60 |
| <i>autres destructions et dégradations de biens privés</i> | 77 | 147 |
| Escroqueries et infractions économiques et financières | 195 | 233 |
| Escroqueries, faux et contrefaçons | 190 | 222 |
| Délinquance économique et financière | 3 | 11 |
| Infractions à la législation sur les chèques (sf chèques volés) | 2 | 0 |
| Criminalité organisée et délinquance spécialisée | 11 | 13 |
| Infractions révélées par l'action des services | 330 | 203 |
| Recels | 22 | 22 |
| Proxénétisme | 0 | 0 |
| Infractions à la législation sur les stupéfiants | 277 | 91 |
| <i>dont trafic de stupéfiants</i> | 3 | 2 |
| <i>usage - revente de stupéfiants</i> | 79 | 13 |
| <i>usage de stupéfiants</i> | 194 | 74 |
| Débits de boissons, Alcool, Tabac | 0 | 0 |
| Délits à la police des étrangers | 1 | 20 |
| Port ou détention d'armes prohibées | 26 | 53 |
| Délits des courses et jeux | 0 | 0 |
| Délits d'interdiction de séjour et de paraître | 0 | 0 |
| Atteintes à l'environnement | 0 | 2 |
| Chasse et pêche | 0 | 0 |
| Faux documents d'identité | 0 | 0 |
| Faux documents concernant circulation véhicules | 1 | 6 |
| Autres faux documents administratifs | 2 | 0 |
| Travail clandestin | 1 | 8 |
| Emploi d'étranger sans titre de travail | 0 | 1 |
| Marchandage - prêt de main d'œuvre | 0 | 0 |

| Délinquance constatée dans les compagnies de : | Bar-le-Duc | Commercy | Verdun |
|--|------------|--------------|------------|
| <i>La compagnie de Bar-le-Duc est fermée depuis février 2010</i> | | | |
| Atteintes volontaires à l'Intégrité physique | 23 | 255 | 170 |
| Violences physiques non crapuleuses | 16 | 188 | 129 |
| <i>dont homicides et tentatives d'homicides pour autre motifs</i> | 0 | 2 | 0 |
| <i>coups et blessures volontaires</i> | 16 | 153 | 112 |
| <i>prises d'otages dans un autre but, séquestrations</i> | 0 | 2 | 1 |
| <i>homicides commis contre enfants de moins de 15 ans</i> | 0 | 0 | 0 |
| <i>violences, mauvais traitements et abandons d'enfants.</i> | 0 | 16 | 3 |
| <i>violences à dépositaires autorité</i> | 0 | 15 | 13 |
| Violences physiques crapuleuses | 0 | 5 | 5 |
| <i>dont règlements de compte entre malfaiteurs</i> | 0 | 0 | 0 |
| <i>homicides et tentatives d'homicides pour voler ou à l'occasion de vols</i> | 0 | 0 | 0 |
| <i>prises d'otages à l'occasion de vols</i> | 0 | 0 | 0 |
| <i>vols à main armée (armes à feu)</i> | 0 | 1 | 0 |
| <i>vols avec arme blanche</i> | 0 | 0 | 0 |
| <i>vols avec violence sans arme</i> | 0 | 4 | 5 |
| Violences sexuelles | 1 | 21 | 11 |
| <i>dont viols sur majeur(e)s</i> | 0 | 6 | 1 |
| <i>viols sur mineur(e)s</i> | 0 | 5 | 6 |
| <i>harcèlements sexuels et autres agressions sexuelles contre des majeur(e)s</i> | 0 | 3 | 1 |
| <i>harcèlements sexuels et autres agressions sexuelles contre des mineur(e)s</i> | 1 | 7 | 3 |
| Menaces de violences | 6 | 41 | 25 |
| Atteintes aux biens | 95 | 1 006 | 690 |
| Vols à main armée (armes à feu) | 0 | 1 | 0 |
| Vols avec violences sans arme à feu | 0 | 4 | 5 |
| Vols avec entrée par ruse | 0 | 3 | 3 |
| Cambriolages | 18 | 189 | 169 |
| <i>dont résidences principales</i> | 13 | 106 | 82 |
| <i>résidences secondaires</i> | 1 | 11 | 22 |
| <i>locaux industriels, commerciaux, financiers</i> | 2 | 42 | 32 |
| <i>autres lieux</i> | 2 | 30 | 33 |
| Vols liés à l'automobile et aux deux roues à moteur | 28 | 240 | 134 |
| <i>dont vols d'automobiles</i> | 5 | 66 | 34 |
| <i>vols de véhicules de transport avec fret</i> | 0 | 2 | 0 |
| <i>vols de véhicules motorisés à deux roues</i> | 0 | 15 | 14 |
| <i>vols à la roulotte et d'accessoires sur véhicules immatriculés</i> | 23 | 157 | 86 |
| Vols simples au préjudice des particuliers | 24 | 263 | 211 |
| <i>dont vols à la tire</i> | 0 | 10 | 12 |
| <i>autres vols au préjudice de particuliers dans des locaux où lieux publics</i> | 2 | 103 | 74 |
| <i>autres vols au préjudice de particuliers dans des locaux où lieux privés</i> | 22 | 150 | 125 |
| Autres vols simples (a l'étalage, chantiers, etc...) | 15 | 200 | 110 |
| <i>dont vols à l'étalage</i> | 0 | 23 | 9 |
| <i>vols sur chantiers</i> | 3 | 21 | 22 |
| <i>vols sur exploitations agricoles</i> | 6 | 33 | 26 |
| <i>autres vols au préjudice d'établissements publics où privés</i> | 6 | 123 | 53 |
| Destructions et dégradations de biens | 10 | 106 | 58 |
| <i>dont attentats par explosifs contre les biens publics</i> | 0 | 0 | 0 |
| <i>attentats par explosifs contre les biens privés</i> | 0 | 0 | 0 |
| <i>incendies volontaires contre les biens publics</i> | 0 | 1 | 5 |
| <i>incendies volontaires contre les biens privés</i> | 2 | 12 | 5 |
| <i>autres destructions et dégradations de biens publics</i> | 4 | 37 | 30 |
| <i>destructions et dégradations de véhicules privés</i> | 4 | 43 | 14 |
| <i>autres destructions et dégradations de biens privés</i> | 0 | 13 | 4 |
| Escroqueries et infractions économiques et financières | 14 | 211 | 157 |
| Escroqueries, faux et contrefaçons | 14 | 183 | 132 |
| Délinquance économique et financière | 0 | 23 | 7 |
| Infractions à la législation sur les chèques (sf chèques volés) | 0 | 5 | 18 |
| Criminalité organisée et délinquance spécialisée | 0 | 21 | 8 |
| Infractions révélées par l'action des services | 15 | 295 | 219 |
| Recels | 2 | 43 | 74 |
| Proxénétisme | 0 | 0 | 0 |
| Infractions à la législation sur les stupéfiants | 9 | 206 | 126 |
| <i>dont trafic de stupéfiants</i> | 0 | 4 | 4 |
| <i>usage - revente de stupéfiants</i> | 2 | 56 | 13 |
| <i>usage de stupéfiants</i> | 7 | 145 | 109 |
| Délits de boissons, Alcool, Tabac | 0 | 2 | 0 |
| Délits à la police des étrangers | 0 | 3 | 2 |
| Port ou détention d'armes prohibées | 2 | 12 | 5 |
| Délits des courses et jeux | 0 | 0 | 0 |
| Délits d'interdiction de séjour et de paraître | 0 | 0 | 2 |
| Atteintes à l'environnement | 2 | 14 | 6 |
| Chasse et pêche | 0 | 0 | 0 |
| Faux documents d'identité | 0 | 2 | 0 |
| Faux documents concernant circulation véhicules | 0 | 1 | 2 |
| Autres faux documents administratifs | 0 | 2 | 1 |
| Travail clandestin | 0 | 9 | 1 |
| Emploi d'étranger sans titre de travail | 0 | 0 | 0 |
| Marchandage - prêt de main d'œuvre | 0 | 1 | 0 |

DÉPARTEMENT DE LA MOSELLE (57)

| Données départementales année 2010 (services de police et unités de gendarmerie) | Gendarmerie nationale | | | Police nationale | | | Total | |
|---|-----------------------|----------------|--------------------|------------------|----------------|--------------------|---------------|----------------|
| | nombre | variation | part dans le total | nombre | variation | part dans le total | nombre | variation |
| Atteintes volontaires à l'Intégrité physique | 1 713 | 7,33% | 28,79 | 4 237 | -9,02% | 71,21 | 5 950 | -4,85% |
| Violences physiques non crapuleuses | 1 149 | 7,89% | 32,31 | 2 407 | -5,20% | 67,69 | 3 556 | -1,33% |
| <i>dont homicides et tentatives d'homicides pour autre motifs</i> | 6 | -45,45% | 33,33 | 12 | 0,00% | 66,67 | 18 | -21,74% |
| <i>coups et blessures volontaires</i> | 1 022 | 9,42% | 35,75 | 1 837 | -5,75% | 64,25 | 2 859 | -0,83% |
| <i>prises d'otages dans un autre but, séquestrations</i> | 8 | 14,29% | 38,10 | 13 | -45,83% | 61,90 | 21 | -32,26% |
| <i>homicides commis contre enfants de moins de 15 ans</i> | 0 | - | - | 0 | -100,00% | - | 0 | -100,00% |
| <i>violences, mauvais traitements et abandons d'enfants.</i> | 71 | -5,33% | 23,20 | 235 | -4,86% | 76,80 | 306 | -4,97% |
| <i>violences à dépositaires autorité</i> | 42 | 10,53% | 11,93 | 310 | 1,31% | 88,07 | 352 | 2,33% |
| Violences physiques crapuleuses | 110 | -1,79% | 12,81 | 749 | -14,98% | 87,19 | 859 | -13,49% |
| <i>dont règlements de compte entre malfaiteurs</i> | 0 | - | - | 0 | - | - | 0 | - |
| <i>homicides et tentatives d'homicides pour voler ou à l'occasion de vols</i> | 1 | - | 50,00 | 1 | - | 50,00 | 2 | - |
| <i>prises d'otages à l'occasion de vols</i> | 1 | - | 100,00 | 0 | - | - | 1 | - |
| <i>vols à main armée (armes à feu)</i> | 21 | -32,26% | 33,33 | 42 | -54,35% | 66,67 | 63 | -48,78% |
| <i>vols avec arme blanche</i> | 20 | 11,11% | 19,61 | 82 | -10,87% | 80,39 | 102 | -7,27% |
| <i>vols avec violence sans arme</i> | 67 | 6,35% | 9,70 | 624 | -10,47% | 90,30 | 691 | -9,08% |
| Violences sexuelles | 118 | 10,28% | 37,94 | 193 | -1,03% | 62,06 | 311 | 2,98% |
| <i>dont viols sur majeur(e)s</i> | 15 | -28,57% | 28,30 | 38 | -5,00% | 71,70 | 53 | -13,11% |
| <i>viols sur mineur(e)s</i> | 46 | 70,37% | 58,23 | 33 | 0,00% | 41,77 | 79 | 31,67% |
| <i>harcèlements sexuels et autres agressions sexuelles contre des majeur(e)s</i> | 15 | -16,67% | 23,44 | 49 | -2,00% | 76,56 | 64 | -5,88% |
| <i>harcèlements sexuels et autres agressions sexuelles contre des mineur(e)s</i> | 42 | 2,44% | 36,52 | 73 | 1,39% | 63,48 | 115 | 1,77% |
| Menaces de violences | 336 | 7,69% | 27,45 | 888 | -14,78% | 72,55 | 1 224 | -9,60% |
| Atteintes aux biens | 7 678 | -5,73% | 30,16 | 17 780 | -9,41% | 69,84 | 25 458 | -8,33% |
| Vols à main armée (armes à feu) | 21 | -32,26% | 33,33 | 42 | -54,35% | 66,67 | 63 | -48,78% |
| Vols avec violences sans arme à feu | 87 | 7,41% | 10,97 | 706 | -10,52% | 89,03 | 793 | -8,85% |
| Vols avec entrée par ruse | 27 | -48,08% | 39,71 | 41 | 46,43% | 60,29 | 68 | -15,00% |
| Cambriolages | 1 502 | -9,35% | 40,42 | 2 214 | -2,29% | 59,58 | 3 716 | -5,28% |
| <i>dont vols par effraction de résidences principales et secondaires</i> | 884 | 8,47% | 47,48 | 978 | 14,52% | 52,52 | 1 862 | 11,56% |
| <i>vols par effraction de locaux industriels, commerciaux ou financiers</i> | 372 | -27,06% | 36,83 | 638 | 0,47% | 63,17 | 1 010 | -11,79% |
| Vols liés à l'automobile et aux deux roues à moteur | 1 999 | -18,24% | 31,95 | 4 257 | -15,85% | 68,05 | 6 256 | -16,63% |
| Vols simples au préjudice des particuliers | 2 252 | 4,60% | 37,23 | 3 797 | -5,19% | 62,77 | 6 049 | -1,77% |
| Autres vols simples (a l'étalage, chantiers, etc...) | 880 | 5,52% | 36,45 | 1 534 | -5,77% | 63,55 | 2 414 | -1,95% |
| Destructions et dégradations de biens | 910 | 2,02% | 14,92 | 5 189 | -9,91% | 85,08 | 6 099 | -8,31% |
| Escroqueries et infractions économiques et financières | 1 901 | -13,12% | 35,40 | 3 469 | 6,94% | 64,60 | 5 370 | -1,14% |
| Escroqueries, faux et contrefaçons | 1 615 | -14,82% | 34,22 | 3 104 | 10,70% | 65,78 | 4 719 | 0,40% |
| Délinquance économique et financière | 251 | 7,26% | 43,35 | 328 | -17,17% | 56,65 | 579 | -8,10% |
| Infractions à la législation sur les chèques (sf chèques volés) | 35 | -39,66% | 48,61 | 37 | -15,91% | 51,39 | 72 | -29,41% |
| Criminalité organisée et délinquance spécialisée | 147 | -9,26% | 35,17 | 271 | -13,97% | 64,83 | 418 | -12,37% |
| Phénomènes de type urbain | 42 | 10,53% | 11,93 | 310 | 1,31% | 88,07 | 352 | 2,33% |
| Violences à dépositaires de l'autorité | 42 | 10,53% | 11,93 | 310 | 1,31% | 88,07 | 352 | 2,33% |
| Violences entre bande | 0 | - | - | 0 | - | - | 0 | - |
| Interventions pour différends familiaux | 187 | -8,78% | 6,03 | 2 915 | -0,27% | 93,97 | 3 102 | -0,83% |
| Infractions révélées par l'action des services | 1 738 | 3,76% | 27,60 | 4 559 | -0,78% | 72,40 | 6 297 | 0,43% |
| Recels | 101 | -40,24% | 29,62 | 240 | 6,19% | 70,38 | 341 | -13,67% |
| Proxénétisme | 0 | -100,00% | - | 2 | -50,00% | 100,00 | 2 | -71,43% |
| Infractions à la législation sur les stupéfiants | 1 212 | 9,58% | 40,04 | 1 815 | -1,84% | 59,96 | 3 027 | 2,44% |
| <i>dont trafic et revente de stupéfiants</i> | 228 | 14,57% | 41,30 | 324 | 26,56% | 58,70 | 552 | 21,32% |
| Débites de boissons, Alcool, Tabac | 4 | -20,00% | 25,00 | 12 | 200,00% | 75,00 | 16 | 77,78% |
| Délits à la police des étrangers | 90 | -4,26% | 5,47 | 1 555 | -0,51% | 94,53 | 1 645 | -0,72% |
| Port ou détention d'armes prohibées | 129 | 7,50% | 24,71 | 393 | 3,42% | 75,29 | 522 | 4,40% |
| Délits des courses et jeux | 2 | - | 100,00 | 0 | - | - | 2 | - |
| Délits d'interdiction de séjour et de paraître | 1 | -75,00% | 33,33 | 2 | -71,43% | 66,67 | 3 | -72,73% |
| Atteintes à l'environnement | 26 | 30,00% | 78,79 | 7 | 133,33% | 21,21 | 33 | 43,48% |
| Chasse et pêche | 5 | 66,67% | 83,33 | 1 | - | 16,67 | 6 | 100,00% |
| Faux documents d'identité | 9 | -10,00% | 10,11 | 80 | -3,61% | 89,89 | 89 | -4,30% |
| Faux documents concernant circulation véhicules | 15 | 25,00% | 11,36 | 117 | 19,39% | 88,64 | 132 | 20,00% |
| Autres faux documents administratifs | 27 | 92,86% | 49,09 | 28 | 75,00% | 50,91 | 55 | 83,33% |
| Travail clandestin | 98 | -8,41% | 31,41 | 214 | -6,14% | 68,59 | 312 | -6,87% |
| Emploi d'étranger sans titre de travail | 15 | 200,00% | 19,74 | 61 | -8,96% | 80,26 | 76 | 5,56% |
| Marchandage - prêt de main d'œuvre | 4 | 33,33% | 11,11 | 32 | -52,24% | 88,89 | 36 | -48,57% |
| Infractions routières (*) | 3 144 | -1,35% | 60,43 | 2 059 | -7,92% | 39,57 | 5 203 | -4,06% |
| Conduites sans permis de conduire | 487 | -9,48% | 36,84 | 835 | -3,36% | 63,16 | 1 322 | -5,71% |
| Conduites sous l'emprise d'un état alcoolique | 1 489 | 0,81% | 59,16 | 1 028 | -9,90% | 40,84 | 2 517 | -3,86% |
| Conduites sous l'emprise de produits stupéfiants | 856 | 3,63% | 87,44 | 123 | -24,54% | 12,56 | 979 | -1,01% |
| Conduites sous l'emprise d'un état alcoolique et sous l'emprise de produits stupéfiants | 59 | 34,09% | 89,39 | 7 | -70,83% | 10,61 | 66 | -2,94% |
| Les grands excès de vitesse | 253 | -16,23% | 79,31 | 66 | 50,00% | 20,69 | 319 | -7,80% |

Département : MOSELLE (57)
Année 2010

| Délinquance constatée dans les circonscriptions de : | Forbach | Freyming-Merlebach | Hagondange | Metz | Sarrebourg | Sarreguemines | Thionville |
|--|--------------|--------------------|--------------|--------------|------------|---------------|--------------|
| Atteintes volontaires à l'intégrité physique | 289 | 339 | 330 | 2 174 | 104 | 206 | 768 |
| Violences physiques non crapuleuses | 170 | 180 | 178 | 1 203 | 67 | 103 | 494 |
| <i>dont homicides et tentatives d'homicides pour autre motifs</i> | 0 | 1 | 1 | 3 | 0 | 2 | 1 |
| <i>coups et blessures volontaires</i> | 92 | 137 | 132 | 961 | 61 | 81 | 371 |
| <i>prises d'otages dans un autre but, séquestrations</i> | 1 | 2 | 1 | 5 | 0 | 1 | 3 |
| <i>homicides commis contre enfants de moins de 15 ans</i> | 0 | 0 | 0 | 0 | 0 | 0 | 0 |
| <i>violences, mauvais traitements et abandons d'enfants.</i> | 26 | 22 | 18 | 121 | 2 | 9 | 37 |
| <i>violences à dépositaires autorité</i> | 51 | 18 | 26 | 113 | 4 | 10 | 82 |
| Violences physiques crapuleuses | 25 | 49 | 63 | 457 | 12 | 28 | 102 |
| <i>dont règlements de compte entre malfaiteurs</i> | 0 | 0 | 0 | 0 | 0 | 0 | 0 |
| <i>homicides et tentatives d'homicides pour voler ou à l'occasion de vols</i> | 1 | 0 | 0 | 0 | 0 | 0 | 0 |
| <i>prises d'otages à l'occasion de vols</i> | 0 | 0 | 0 | 0 | 0 | 0 | 0 |
| <i>vols à main armée (armes à feu)</i> | 4 | 6 | 3 | 8 | 0 | 2 | 8 |
| <i>vols avec arme blanche</i> | 2 | 5 | 3 | 59 | 0 | 2 | 10 |
| <i>vols avec violence sans arme</i> | 18 | 38 | 57 | 390 | 12 | 24 | 84 |
| Violences sexuelles | 7 | 25 | 14 | 80 | 5 | 13 | 48 |
| <i>dont viols sur majeur(e)s</i> | 1 | 5 | 4 | 12 | 1 | 4 | 10 |
| <i>viols sur mineur(e)s</i> | 2 | 6 | 2 | 11 | 0 | 4 | 8 |
| <i>harcèlements sexuels et autres agressions sexuelles contre des majeur(e)s</i> | 0 | 7 | 2 | 25 | 1 | 4 | 10 |
| <i>harcèlements sexuels et autres agressions sexuelles contre des mineur(e)s</i> | 4 | 7 | 6 | 32 | 3 | 1 | 20 |
| Menaces de violences | 87 | 85 | 75 | 434 | 20 | 62 | 124 |
| Atteintes aux biens | 1 364 | 1 269 | 1 496 | 8 676 | 555 | 691 | 3 703 |
| Vols à main armée (armes à feu) | 4 | 6 | 3 | 8 | 0 | 2 | 8 |
| Vols avec violences sans arme à feu | 20 | 43 | 60 | 449 | 12 | 26 | 94 |
| Vols avec entrée par ruse | 11 | 1 | 3 | 19 | 2 | 1 | 4 |
| Cambriolages | 99 | 193 | 230 | 976 | 43 | 93 | 579 |
| <i>dont résidences principales</i> | 51 | 67 | 108 | 413 | 24 | 54 | 259 |
| <i>résidences secondaires</i> | 0 | 0 | 0 | 0 | 1 | 0 | 1 |
| <i>locaux industriels, commerciaux, financiers</i> | 25 | 51 | 57 | 305 | 15 | 22 | 162 |
| <i>autres lieux</i> | 23 | 75 | 65 | 258 | 3 | 17 | 157 |
| Vols liés à l'automobile et aux deux roues à moteur | 221 | 335 | 448 | 2 231 | 117 | 105 | 798 |
| <i>dont vols d'automobiles</i> | 40 | 51 | 77 | 400 | 15 | 16 | 184 |
| <i>vols de véhicules de transport avec fret</i> | 2 | 1 | 0 | 0 | 0 | 0 | 0 |
| <i>vols de véhicules motorisés à deux roues</i> | 23 | 34 | 58 | 215 | 5 | 14 | 92 |
| <i>vols à la roulotte et d'accessoires sur véhicules immatriculés</i> | 156 | 249 | 313 | 1 616 | 97 | 75 | 522 |
| Vols simples au préjudice des particuliers | 333 | 223 | 295 | 1 809 | 137 | 128 | 871 |
| <i>dont vols à la tire</i> | 60 | 23 | 22 | 315 | 2 | 1 | 95 |
| <i>autres vols au préjudice de particuliers dans des locaux où lieux publics</i> | 185 | 138 | 183 | 658 | 104 | 71 | 578 |
| <i>autres vols au préjudice de particuliers dans des locaux où lieux privés</i> | 88 | 62 | 90 | 836 | 31 | 56 | 198 |
| Autres vols simples (a l'étalage, chantiers, etc...) | 151 | 116 | 76 | 646 | 82 | 127 | 331 |
| <i>dont vols à l'étalage</i> | 73 | 47 | 16 | 368 | 34 | 81 | 210 |
| <i>vols sur chantiers</i> | 5 | 3 | 16 | 28 | 11 | 3 | 8 |
| <i>vols sur exploitations agricoles</i> | 0 | 0 | 0 | 1 | 0 | 0 | 1 |
| <i>autres vols au préjudice d'établissements publics où privés</i> | 73 | 66 | 44 | 249 | 37 | 43 | 112 |
| Destructions et dégradations de biens | 525 | 352 | 381 | 2 538 | 162 | 209 | 1 018 |
| <i>dont attentats par explosifs contre les biens publics</i> | 0 | 0 | 0 | 1 | 0 | 0 | 0 |
| <i>attentats par explosifs contre les biens privés</i> | 0 | 0 | 0 | 0 | 0 | 0 | 0 |
| <i>incendies volontaires contre les biens publics</i> | 3 | 5 | 10 | 8 | 2 | 2 | 37 |
| <i>incendies volontaires contre les biens privés</i> | 52 | 43 | 20 | 256 | 11 | 24 | 78 |
| <i>autres destructions et dégradations de biens publics</i> | 72 | 63 | 39 | 140 | 17 | 12 | 101 |
| <i>destructions et dégradations de véhicules privés</i> | 152 | 91 | 98 | 940 | 28 | 59 | 308 |
| <i>autres destructions et dégradations de biens privés</i> | 246 | 150 | 214 | 1 193 | 104 | 112 | 494 |
| Escroqueries et infractions économiques et financières | 207 | 199 | 381 | 1 373 | 112 | 81 | 776 |
| Escroqueries, faux et contrefaçons | 202 | 193 | 370 | 1 361 | 102 | 79 | 741 |
| Délinquance économique et financière | 5 | 4 | 5 | 9 | 6 | 2 | 13 |
| Infractions à la législation sur les chèques (sf chèques volés) | 0 | 2 | 6 | 3 | 4 | 0 | 22 |
| Criminalité organisée et délinquance spécialisée | 13 | 13 | 12 | 52 | 1 | 9 | 49 |
| Infractions révélées par l'action des services | 295 | 133 | 144 | 925 | 98 | 200 | 688 |
| Recels | 25 | 7 | 18 | 108 | 17 | 7 | 51 |
| Proxénétisme | 0 | 0 | 0 | 1 | 0 | 0 | 0 |
| Infractions à la législation sur les stupéfiants | 177 | 76 | 107 | 653 | 60 | 135 | 529 |
| <i>dont trafic de stupéfiants</i> | 2 | 0 | 6 | 20 | 0 | 2 | 21 |
| <i>usage - revente de stupéfiants</i> | 6 | 12 | 21 | 118 | 3 | 2 | 52 |
| <i>usage de stupéfiants</i> | 166 | 63 | 77 | 515 | 54 | 131 | 456 |
| Délits de boissons, Alcool, Tabac | 0 | 8 | 1 | 2 | 0 | 0 | 0 |
| Délits à la police des étrangers | 16 | 2 | 4 | 8 | 5 | 4 | 2 |
| Port ou détention d'armes prohibées | 61 | 29 | 10 | 140 | 14 | 49 | 85 |
| Délits des courses et jeux | 0 | 0 | 0 | 0 | 0 | 0 | 0 |
| Délits d'interdiction de séjour et de paraître | 0 | 0 | 0 | 2 | 0 | 0 | 0 |
| Atteintes à l'environnement | 0 | 3 | 0 | 1 | 0 | 0 | 3 |
| Chasse et pêche | 0 | 0 | 0 | 0 | 0 | 0 | 1 |
| Faux documents d'identité | 0 | 0 | 0 | 0 | 0 | 1 | 1 |
| Faux documents concernant circulation véhicules | 9 | 1 | 0 | 2 | 0 | 1 | 6 |
| Autres faux documents administratifs | 3 | 3 | 1 | 1 | 1 | 2 | 6 |
| Travail clandestin | 4 | 4 | 3 | 7 | 1 | 1 | 3 |
| Emploi d'étranger sans titre de travail | 0 | 0 | 0 | 0 | 0 | 0 | 1 |
| Marchandage - prêt de main d'œuvre | 0 | 0 | 0 | 0 | 0 | 0 | 0 |

Département : MOSELLE (57)
Année 2010

| Délinquance constatée dans les compagnies de : | Boulay-Moselle | Château-Salins | Forbach | Metz | Sarrebourg | Sarreguemines | Thionville |
|--|----------------|----------------|------------|--------------|------------|---------------|--------------|
| Atteintes volontaires à l'Intégrité physique | 296 | 143 | 205 | 368 | 107 | 261 | 329 |
| Violences physiques non crapuleuses | 204 | 106 | 114 | 251 | 69 | 169 | 233 |
| <i>dont homicides et tentatives d'homicides pour autre motifs</i> | 1 | 0 | 0 | 2 | 0 | 0 | 1 |
| <i>coups et blessures volontaires</i> | 186 | 100 | 91 | 221 | 58 | 154 | 212 |
| <i>prises d'otages dans un autre but, séquestrations</i> | 0 | 0 | 3 | 4 | 0 | 0 | 1 |
| <i>homicides commis contre enfants de moins de 15 ans</i> | 0 | 0 | 0 | 0 | 0 | 0 | 0 |
| <i>violences, mauvais traitements et abandons d'enfants.</i> | 12 | 2 | 11 | 15 | 10 | 9 | 12 |
| <i>violences à dépositaires autorité</i> | 5 | 4 | 9 | 9 | 1 | 6 | 7 |
| Violences physiques crapuleuses | 16 | 9 | 13 | 29 | 6 | 12 | 24 |
| <i>dont règlements de compte entre malfaiteurs</i> | 0 | 0 | 0 | 0 | 0 | 0 | 0 |
| <i>homicides et tentatives d'homicides pour voler ou à l'occasion de vols</i> | 0 | 0 | 0 | 0 | 1 | 0 | 0 |
| <i>prises d'otages à l'occasion de vols</i> | 0 | 0 | 0 | 0 | 0 | 0 | 0 |
| <i>vols à main armée (armes à feu)</i> | 2 | 0 | 3 | 5 | 3 | 3 | 5 |
| <i>vols avec arme blanche</i> | 2 | 1 | 4 | 7 | 0 | 2 | 4 |
| <i>vols avec violence sans arme</i> | 12 | 8 | 6 | 17 | 2 | 7 | 15 |
| Violences sexuelles | 22 | 7 | 10 | 24 | 13 | 19 | 23 |
| <i>dont viols sur majeur(e)s</i> | 3 | 1 | 3 | 2 | 1 | 2 | 3 |
| <i>viols sur mineur(e)s</i> | 8 | 1 | 4 | 11 | 7 | 5 | 10 |
| <i>harcèlements sexuels et autres agressions sexuelles contre des majeur(e)s</i> | 4 | 0 | 1 | 2 | 2 | 3 | 3 |
| <i>harcèlements sexuels et autres agressions sexuelles contre des mineur(e)s</i> | 7 | 5 | 2 | 9 | 3 | 9 | 7 |
| Menaces de violences | 54 | 21 | 68 | 64 | 19 | 61 | 49 |
| Atteintes aux biens | 1 069 | 426 | 800 | 2 263 | 389 | 728 | 1 950 |
| Vols à main armée (armes à feu) | 2 | 0 | 3 | 5 | 3 | 3 | 5 |
| Vols avec violences sans arme à feu | 14 | 9 | 10 | 24 | 2 | 9 | 19 |
| Vols avec entrée par ruse | 1 | 1 | 6 | 4 | 2 | 4 | 9 |
| Cambriolages | 171 | 84 | 146 | 504 | 86 | 111 | 399 |
| <i>dont résidences principales</i> | 100 | 39 | 63 | 270 | 30 | 55 | 266 |
| <i>résidences secondaires</i> | 2 | 4 | 3 | 11 | 24 | 15 | 2 |
| <i>locaux industriels, commerciaux, financiers</i> | 41 | 20 | 41 | 155 | 16 | 22 | 77 |
| <i>autres lieux</i> | 28 | 21 | 39 | 68 | 16 | 19 | 54 |
| Vols liés à l'automobile et aux deux roues à moteur | 366 | 73 | 203 | 530 | 61 | 138 | 601 |
| <i>dont vols d'automobiles</i> | 60 | 20 | 43 | 105 | 13 | 32 | 142 |
| <i>vols de véhicules de transport avec fret</i> | 0 | 0 | 2 | 0 | 0 | 0 | 0 |
| <i>vols de véhicules motorisés à deux roues</i> | 28 | 10 | 21 | 33 | 6 | 17 | 41 |
| <i>vols à la roulotte et d'accessoires sur véhicules immatriculés</i> | 278 | 43 | 137 | 392 | 42 | 89 | 418 |
| Vols simples au préjudice des particuliers | 303 | 143 | 214 | 705 | 151 | 275 | 456 |
| <i>dont vols à la tire</i> | 32 | 7 | 42 | 81 | 5 | 19 | 120 |
| <i>autres vols au préjudice de particuliers dans des locaux où lieux publics</i> | 136 | 74 | 90 | 358 | 66 | 140 | 163 |
| <i>autres vols au préjudice de particuliers dans des locaux où lieux privés</i> | 135 | 62 | 82 | 266 | 80 | 116 | 173 |
| Autres vols simples (a l'étalage, chantiers, etc...) | 105 | 46 | 101 | 290 | 61 | 74 | 187 |
| <i>dont vols à l'étalage</i> | 28 | 9 | 28 | 89 | 2 | 16 | 44 |
| <i>vols sur chantiers</i> | 20 | 6 | 22 | 63 | 22 | 9 | 57 |
| <i>vols sur exploitations agricoles</i> | 5 | 11 | 6 | 9 | 14 | 5 | 13 |
| <i>autres vols au préjudice d'établissements publics où privés</i> | 52 | 20 | 45 | 129 | 23 | 44 | 73 |
| Destructions et dégradations de biens | 107 | 70 | 117 | 201 | 23 | 114 | 274 |
| <i>dont attentats par explosifs contre les biens publics</i> | 0 | 0 | 0 | 0 | 0 | 0 | 0 |
| <i>attentats par explosifs contre les biens privés</i> | 0 | 0 | 0 | 0 | 0 | 0 | 0 |
| <i>incendies volontaires contre les biens publics</i> | 2 | 2 | 0 | 1 | 2 | 3 | 22 |
| <i>incendies volontaires contre les biens privés</i> | 14 | 7 | 35 | 20 | 4 | 7 | 57 |
| <i>autres destructions et dégradations de biens publics</i> | 42 | 23 | 20 | 76 | 9 | 37 | 66 |
| <i>destructions et dégradations de véhicules privés</i> | 33 | 19 | 37 | 71 | 4 | 48 | 68 |
| <i>autres destructions et dégradations de biens privés</i> | 16 | 19 | 25 | 33 | 4 | 19 | 61 |
| Escroqueries et infractions économiques et financières | 289 | 140 | 272 | 532 | 106 | 260 | 294 |
| Escroqueries, faux et contrefaçons | 234 | 136 | 204 | 484 | 62 | 223 | 268 |
| Délinquance économique et financière | 48 | 3 | 66 | 41 | 37 | 31 | 21 |
| Infractions à la législation sur les chèques (sf chèques volés) | 7 | 1 | 2 | 7 | 7 | 6 | 5 |
| Criminalité organisée et délinquance spécialisée | 15 | 4 | 33 | 33 | 11 | 13 | 32 |
| Infractions révélées par l'action des services | 224 | 101 | 261 | 389 | 145 | 128 | 434 |
| Recels | 13 | 7 | 15 | 27 | 4 | 8 | 25 |
| Proxénétisme | 0 | 0 | 0 | 0 | 0 | 0 | 0 |
| Infractions à la législation sur les stupéfiants | 177 | 74 | 142 | 252 | 94 | 64 | 379 |
| <i>dont trafic de stupéfiants</i> | 3 | 1 | 4 | 6 | 1 | 0 | 16 |
| <i>usage - revente de stupéfiants</i> | 31 | 28 | 22 | 20 | 15 | 9 | 69 |
| <i>usage de stupéfiants</i> | 136 | 44 | 107 | 213 | 76 | 48 | 275 |
| Débits de boissons, Alcool, Tabac | 2 | 1 | 0 | 0 | 0 | 0 | 0 |
| Délits à la police des étrangers | 1 | 4 | 23 | 43 | 4 | 0 | 0 |
| Port ou détention d'armes prohibées | 5 | 11 | 35 | 31 | 11 | 23 | 12 |
| Délits des courses et jeux | 1 | 0 | 0 | 0 | 0 | 1 | 0 |
| Délits d'interdiction de séjour et de paraître | 0 | 0 | 0 | 1 | 0 | 0 | 0 |
| Atteintes à l'environnement | 1 | 1 | 2 | 10 | 4 | 5 | 3 |
| Chasse et pêche | 1 | 0 | 1 | 0 | 0 | 2 | 1 |
| Faux documents d'identité | 1 | 1 | 1 | 4 | 0 | 0 | 0 |
| Faux documents concernant circulation véhicules | 1 | 0 | 10 | 0 | 4 | 0 | 0 |
| Autres faux documents administratifs | 1 | 1 | 7 | 3 | 1 | 7 | 6 |
| Travail clandestin | 19 | 1 | 22 | 13 | 13 | 18 | 8 |
| Emploi d'étranger sans titre de travail | 1 | 0 | 3 | 3 | 8 | 0 | 0 |
| Marchandage - prêt de main d'œuvre | 0 | 0 | 0 | 2 | 2 | 0 | 0 |

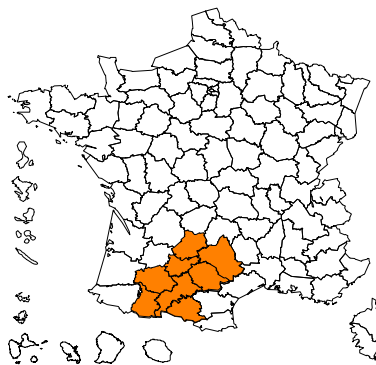
DÉPARTEMENT DES VOSGES (88)

| Données départementales année 2010 (services de police et unités de gendarmerie) | Gendarmerie nationale | | | Police nationale | | | Total | |
|---|-----------------------|----------------|--------------------|------------------|----------------|--------------------|--------------|----------------|
| | nombre | variation | part dans le total | nombre | variation | part dans le total | nombre | variation |
| Atteintes volontaires à l'Intégrité physique | 903 | -14,89% | 59,37 | 618 | -17,60% | 40,63 | 1 521 | -16,01% |
| Violences physiques non crapuleuses | 581 | -18,97% | 60,40 | 381 | -19,11% | 39,60 | 962 | -19,02% |
| <i>dont homicides et tentatives d'homicides pour autre motifs</i> | 4 | - | 100,00 | 0 | -100,00% | - | 4 | 100,00% |
| <i>coups et blessures volontaires</i> | 466 | -22,59% | 62,63 | 278 | -24,46% | 37,37 | 744 | -23,30% |
| <i>prises d'otages dans un autre but, séquestrations</i> | 5 | 25,00% | 62,50 | 3 | - | 37,50 | 8 | 100,00% |
| <i>homicides commis contre enfants de moins de 15 ans</i> | 0 | -100,00% | - | 0 | - | - | 0 | -100,00% |
| <i>violences, mauvais traitements et abandons d'enfants.</i> | 74 | 5,71% | 67,27 | 36 | -10,00% | 32,73 | 110 | 0,00% |
| <i>violences à dépositaires autorité</i> | 32 | -17,95% | 33,33 | 64 | 4,92% | 66,67 | 96 | -4,00% |
| Violences physiques crapuleuses | 74 | 34,55% | 42,05 | 102 | -2,86% | 57,95 | 176 | 10,00% |
| <i>dont règlements de compte entre malfaiteurs</i> | 0 | - | - | 0 | - | - | 0 | - |
| <i>homicides et tentatives d'homicides pour voler ou à l'occasion de vols</i> | 0 | -100,00% | - | 0 | - | - | 0 | -100,00% |
| <i>prises d'otages à l'occasion de vols</i> | 1 | - | 100,00 | 0 | - | - | 1 | - |
| <i>vols à main armée (armes à feu)</i> | 17 | 21,43% | 77,27 | 5 | 66,67% | 22,73 | 22 | 29,41% |
| <i>vols avec arme blanche</i> | 6 | -25,00% | 40,00 | 9 | -18,18% | 60,00 | 15 | -21,05% |
| <i>vols avec violence sans arme</i> | 50 | 61,29% | 36,23 | 88 | -3,30% | 63,77 | 138 | 13,11% |
| Violences sexuelles | 82 | -7,87% | 71,93 | 32 | -11,11% | 28,07 | 114 | -8,80% |
| <i>dont viols sur majeur(e)s</i> | 13 | 8,33% | 76,47 | 4 | -55,56% | 23,53 | 17 | -19,05% |
| <i>viols sur mineur(e)s</i> | 26 | -7,14% | 83,87 | 5 | -28,57% | 16,13 | 31 | -11,43% |
| <i>harcèlements sexuels et autres agressions sexuelles contre des majeur(e)s</i> | 17 | 21,43% | 60,71 | 11 | 37,50% | 39,29 | 28 | 27,27% |
| <i>harcèlements sexuels et autres agressions sexuelles contre des mineur(e)s</i> | 26 | -25,71% | 68,42 | 12 | 0,00% | 31,58 | 38 | -19,15% |
| Menaces de violences | 166 | -17,00% | 61,71 | 103 | -25,36% | 38,29 | 269 | -20,41% |
| Atteintes aux biens | 4 965 | -0,34% | 62,26 | 3 010 | -10,26% | 37,74 | 7 975 | -4,33% |
| Vols à main armée (armes à feu) | 17 | 21,43% | 77,27 | 5 | 66,67% | 22,73 | 22 | 29,41% |
| Vols avec violences sans arme à feu | 56 | 43,59% | 36,60 | 97 | -4,90% | 63,40 | 153 | 8,51% |
| Vols avec entrée par ruse | 21 | -54,35% | 87,50 | 3 | -84,21% | 12,50 | 24 | -63,08% |
| Cambriolages | 1 269 | 23,93% | 72,10 | 491 | -2,39% | 27,90 | 1 760 | 15,26% |
| <i>dont vols par effraction de résidences principales et secondaires</i> | 724 | 34,32% | 75,97 | 229 | 10,63% | 24,03 | 953 | 27,75% |
| <i>vols par effraction de locaux industriels, commerciaux ou financiers</i> | 329 | 12,67% | 69,70 | 143 | -18,29% | 30,30 | 472 | 1,07% |
| Vols liés à l'automobile et aux deux roues à moteur | 1 037 | -6,24% | 65,30 | 551 | -1,08% | 34,70 | 1 588 | -4,51% |
| Vols simples au préjudice des particuliers | 1 474 | -0,20% | 68,11 | 690 | -13,86% | 31,89 | 2 164 | -5,00% |
| Autres vols simples (a l'étalage, chantiers, etc...) | 546 | -5,70% | 67,16 | 267 | -7,29% | 32,84 | 813 | -6,23% |
| Destructions et dégradations de biens | 545 | -21,81% | 37,56 | 906 | -16,19% | 62,44 | 1 451 | -18,39% |
| Escroqueries et infractions économiques et financières | 1 046 | -36,34% | 63,86 | 592 | -15,91% | 36,14 | 1 638 | -30,21% |
| Escroqueries, faux et contrefaçons | 940 | -37,71% | 62,92 | 554 | -16,94% | 37,08 | 1 494 | -31,34% |
| Délinquance économique et financière | 53 | -31,17% | 92,98 | 4 | -85,71% | 7,02 | 57 | -45,71% |
| Infractions à la législation sur les chèques (sf chèques volés) | 53 | -7,02% | 60,92 | 34 | 277,78% | 39,08 | 87 | 31,82% |
| Criminalité organisée et délinquance spécialisée | 74 | -10,84% | 74,75 | 25 | 13,64% | 25,25 | 99 | -5,71% |
| Phénomènes de type urbain | 32 | -17,95% | 33,33 | 64 | 3,23% | 66,67 | 96 | -4,95% |
| Violences à dépositaires de l'autorité | 32 | -17,95% | 33,33 | 64 | 4,92% | 66,67 | 96 | -4,00% |
| Violences entre bande | 0 | - | - | 0 | -100,00% | - | 0 | -100,00% |
| Interventions pour différends familiaux | 132 | -28,65% | 13,97 | 813 | 6,55% | 86,03 | 945 | -0,32% |
| Infractions révélées par l'action des services | 586 | -17,46% | 52,75 | 525 | -23,13% | 47,25 | 1 111 | -20,24% |
| Recels | 71 | -31,07% | 65,74 | 37 | -9,76% | 34,26 | 108 | -25,00% |
| Proxénétisme | 0 | - | - | 0 | - | - | 0 | - |
| Infractions à la législation sur les stupéfiants | 367 | -16,78% | 48,10 | 396 | -22,96% | 51,90 | 763 | -20,10% |
| <i>dont trafic et revente de stupéfiants</i> | 73 | -31,78% | 53,68 | 63 | -30,77% | 46,32 | 136 | -31,31% |
| Débites de boissons, Alcool, Tabac | 0 | -100,00% | - | 0 | - | - | 0 | -100,00% |
| Délits à la police des étrangers | 24 | 20,00% | 61,54 | 15 | 7,14% | 38,46 | 39 | 14,71% |
| Port ou détention d'armes prohibées | 53 | 6,00% | 43,09 | 70 | -29,29% | 56,91 | 123 | -17,45% |
| Délits des courses et jeux | 2 | - | 100,00 | 0 | - | - | 2 | - |
| Délits d'interdiction de séjour et de paraître | 2 | 0,00% | 100,00 | 0 | - | - | 2 | 0,00% |
| Atteintes à l'environnement | 24 | 33,33% | 100,00 | 0 | -100,00% | - | 24 | 26,32% |
| Chasse et pêche | 4 | 33,33% | 100,00 | 0 | -100,00% | - | 4 | 0,00% |
| Faux documents d'identité | 4 | -50,00% | 80,00 | 1 | -50,00% | 20,00 | 5 | -50,00% |
| Faux documents concernant circulation véhicules | 5 | -54,55% | 100,00 | 0 | - | - | 5 | -54,55% |
| Autres faux documents administratifs | 18 | -5,26% | 78,26 | 5 | 400,00% | 21,74 | 23 | 15,00% |
| Travail clandestin | 12 | -58,62% | 100,00 | 0 | -100,00% | - | 12 | -68,42% |
| Emploi d'étranger sans titre de travail | 0 | -100,00% | - | 1 | 0,00% | 100,00 | 1 | -50,00% |
| Marchandage - prêt de main d'œuvre | 0 | - | - | 0 | - | - | 0 | - |
| Infractions routières (*) | 1 293 | 24,21% | 80,51 | 313 | -12,08% | 19,49 | 1 606 | 14,96% |
| Conduites sans permis de conduire | 215 | -11,16% | 73,88 | 76 | -7,32% | 26,12 | 291 | -10,19% |
| Conduites sous l'emprise d'un état alcoolique | 816 | 28,91% | 78,24 | 227 | -14,66% | 21,76 | 1 043 | 16,02% |
| Conduites sous l'emprise de produits stupéfiants | 148 | 142,62% | 98,01 | 3 | -62,50% | 1,99 | 151 | 118,84% |
| Conduites sous l'emprise d'un état alcoolique et sous l'emprise de produits stupéfiants | 19 | 216,67% | 76,00 | 6 | - | 24,00 | 25 | 316,67% |
| Les grands excès de vitesse | 95 | -4,04% | 98,96 | 1 | - | 1,04 | 96 | -3,03% |


| Délinquance constatée dans les circonscriptions de : | Épinal | Remiremont | Saint-Dié |
|--|--------------|------------|------------|
| Atteintes volontaires à l'Intégrité physique | 366 | 79 | 173 |
| Violences physiques non crapuleuses | 214 | 57 | 110 |
| <i>dont homicides et tentatives d'homicides pour autre motifs</i> | 0 | 0 | 0 |
| <i>coups et blessures volontaires</i> | 133 | 52 | 93 |
| <i>prises d'otages dans un autre but, séquestrations</i> | 2 | 0 | 1 |
| <i>homicides commis contre enfants de moins de 15 ans</i> | 0 | 0 | 0 |
| <i>violences, mauvais traitements et abandons d'enfants.</i> | 35 | 1 | 0 |
| <i>violences à dépositaires autorité</i> | 44 | 4 | 16 |
| Violences physiques crapuleuses | 67 | 8 | 27 |
| <i>dont règlements de compte entre malfaiteurs</i> | 0 | 0 | 0 |
| <i>homicides et tentatives d'homicides pour voler ou à l'occasion de vols</i> | 0 | 0 | 0 |
| <i>prises d'otages à l'occasion de vols</i> | 0 | 0 | 0 |
| <i>vols à main armée (armes à feu)</i> | 3 | 1 | 1 |
| <i>vols avec arme blanche</i> | 7 | 1 | 1 |
| <i>vols avec violence sans arme</i> | 57 | 6 | 25 |
| Violences sexuelles | 17 | 3 | 12 |
| <i>dont viols sur majeur(e)s</i> | 3 | 0 | 1 |
| <i>viols sur mineur(e)s</i> | 4 | 0 | 1 |
| <i>harcèlements sexuels et autres agressions sexuelles contre des majeur(e)s</i> | 5 | 1 | 5 |
| <i>harcèlements sexuels et autres agressions sexuelles contre des mineur(e)s</i> | 5 | 2 | 5 |
| Menaces de violences | 68 | 11 | 24 |
| Atteintes aux biens | 1 772 | 510 | 728 |
| Vols à main armée (armes à feu) | 3 | 1 | 1 |
| Vols avec violences sans arme à feu | 64 | 7 | 26 |
| Vols avec entrée par ruse | 2 | 0 | 1 |
| Cambriolages | 288 | 88 | 115 |
| <i>dont résidences principales</i> | 129 | 46 | 50 |
| <i>résidences secondaires</i> | 1 | 3 | 0 |
| <i>locaux industriels, commerciaux, financiers</i> | 83 | 19 | 41 |
| <i>autres lieux</i> | 75 | 20 | 24 |
| Vols liés à l'automobile et aux deux roues à moteur | 301 | 94 | 156 |
| <i>dont vols d'automobiles</i> | 49 | 22 | 17 |
| <i>vols de véhicules de transport avec fret</i> | 0 | 0 | 0 |
| <i>vols de véhicules motorisés à deux roues</i> | 49 | 12 | 37 |
| <i>vols à la roulotte et d'accessoires sur véhicules immatriculés</i> | 203 | 60 | 102 |
| Vols simples au préjudice des particuliers | 475 | 74 | 141 |
| <i>dont vols à la tire</i> | 7 | 2 | 16 |
| <i>autres vols au préjudice de particuliers dans des locaux où lieux publics</i> | 244 | 33 | 83 |
| <i>autres vols au préjudice de particuliers dans des locaux où lieux privés</i> | 224 | 39 | 42 |
| Autres vols simples (a l'étalage, chantiers, etc...) | 136 | 74 | 57 |
| <i>dont vols à l'étalage</i> | 46 | 34 | 33 |
| <i>vols sur chantiers</i> | 17 | 6 | 4 |
| <i>vols sur exploitations agricoles</i> | 0 | 0 | 1 |
| <i>autres vols au préjudice d'établissements publics où privés</i> | 73 | 34 | 19 |
| Destructions et dégradations de biens | 503 | 172 | 231 |
| <i>dont attentats par explosifs contre les biens publics</i> | 0 | 0 | 0 |
| <i>attentats par explosifs contre les biens privés</i> | 0 | 0 | 0 |
| <i>incendies volontaires contre les biens publics</i> | 6 | 0 | 1 |
| <i>incendies volontaires contre les biens privés</i> | 19 | 0 | 10 |
| <i>autres destructions et dégradations de biens publics</i> | 57 | 18 | 20 |
| <i>destructions et dégradations de véhicules privés</i> | 143 | 55 | 59 |
| <i>autres destructions et dégradations de biens privés</i> | 278 | 99 | 141 |
| Escroqueries et infractions économiques et financières | 349 | 85 | 152 |
| Escroqueries, faux et contrefaçons | 316 | 85 | 149 |
| Délinquance économique et financière | 1 | 0 | 1 |
| Infractions à la législation sur les chèques (sf chèques volés) | 32 | 0 | 2 |
| Criminalité organisée et délinquance spécialisée | 11 | 4 | 5 |
| Infractions révélées par l'action des services | 241 | 40 | 187 |
| Recels | 18 | 6 | 13 |
| Proxénétisme | 0 | 0 | 0 |
| Infractions à la législation sur les stupéfiants | 166 | 22 | 151 |
| <i>dont trafic de stupéfiants</i> | 0 | 0 | 1 |
| <i>usage - revente de stupéfiants</i> | 28 | 4 | 26 |
| <i>usage de stupéfiants</i> | 138 | 18 | 124 |
| Débits de boissons, Alcool, Tabac | 0 | 0 | 0 |
| Délits à la police des étrangers | 7 | 5 | 3 |
| Port ou détention d'armes prohibées | 47 | 5 | 18 |
| Délits des courses et jeux | 0 | 0 | 0 |
| Délits d'interdiction de séjour et de paraître | 0 | 0 | 0 |
| Atteintes à l'environnement | 0 | 0 | 0 |
| Chasse et pêche | 0 | 0 | 0 |
| Faux documents d'identité | 1 | 0 | 0 |
| Faux documents concernant circulation véhicules | 0 | 0 | 0 |
| Autres faux documents administratifs | 1 | 2 | 2 |
| Travail clandestin | 0 | 0 | 0 |
| Emploi d'étranger sans titre de travail | 1 | 0 | 0 |
| Marchandage - prêt de main d'œuvre | 0 | 0 | 0 |

| Délinquance constatée dans les compagnies de : | Épinal | Neufchâteau | Remiremont | Saint-Dié |
|--|--------------|--------------|------------|------------|
| Atteintes volontaires à l'Intégrité physique | 333 | 209 | 120 | 238 |
| Violences physiques non crapuleuses | 209 | 131 | 80 | 159 |
| <i>dont homicides et tentatives d'homicides pour autre motifs</i> | 4 | 0 | 0 | 0 |
| <i>coups et blessures volontaires</i> | 160 | 110 | 66 | 130 |
| <i>prises d'otages dans un autre but, séquestrations</i> | 1 | 2 | 1 | 1 |
| <i>homicides commis contre enfants de moins de 15 ans</i> | 0 | 0 | 0 | 0 |
| <i>violences, mauvais traitements et abandons d'enfants.</i> | 32 | 13 | 10 | 19 |
| <i>violences à dépositaires autorité</i> | 12 | 6 | 3 | 9 |
| Violences physiques crapuleuses | 32 | 21 | 8 | 12 |
| <i>dont règlements de compte entre malfaiteurs</i> | 0 | 0 | 0 | 0 |
| <i>homicides et tentatives d'homicides pour voler ou à l'occasion de vols</i> | 0 | 0 | 0 | 0 |
| <i>prises d'otages à l'occasion de vols</i> | 1 | 0 | 0 | 0 |
| <i>vols à main armée (armes à feu)</i> | 8 | 5 | 2 | 2 |
| <i>vols avec arme blanche</i> | 2 | 1 | 3 | 0 |
| <i>vols avec violence sans arme</i> | 21 | 15 | 3 | 10 |
| Violences sexuelles | 27 | 20 | 16 | 19 |
| <i>dont viols sur majeur(e)s</i> | 6 | 3 | 3 | 1 |
| <i>viols sur mineur(e)s</i> | 10 | 4 | 4 | 8 |
| <i>harcèlements sexuels et autres agressions sexuelles contre des majeur(e)s</i> | 3 | 5 | 4 | 5 |
| <i>harcèlements sexuels et autres agressions sexuelles contre des mineur(e)s</i> | 8 | 8 | 5 | 5 |
| Menaces de violences | 65 | 37 | 16 | 48 |
| Atteintes aux biens | 1 823 | 1 515 | 679 | 917 |
| Vols à main armée (armes à feu) | 8 | 5 | 2 | 2 |
| Vols avec violences sans arme à feu | 23 | 16 | 6 | 10 |
| Vols avec entrée par ruse | 3 | 12 | 1 | 5 |
| Cambriolages | 441 | 496 | 164 | 168 |
| <i>dont résidences principales</i> | 217 | 273 | 54 | 71 |
| <i>résidences secondaires</i> | 32 | 24 | 24 | 29 |
| <i>locaux industriels, commerciaux, financiers</i> | 111 | 114 | 66 | 38 |
| <i>autres lieux</i> | 81 | 85 | 20 | 30 |
| Vols liés à l'automobile et aux deux roues à moteur | 389 | 311 | 127 | 182 |
| <i>dont vols d'automobiles</i> | 112 | 84 | 25 | 31 |
| <i>vols de véhicules de transport avec fret</i> | 1 | 0 | 0 | 1 |
| <i>vols de véhicules motorisés à deux roues</i> | 43 | 40 | 17 | 27 |
| <i>vols à la roulotte et d'accessoires sur véhicules immatriculés</i> | 233 | 187 | 85 | 123 |
| Vols simples au préjudice des particuliers | 516 | 397 | 269 | 292 |
| <i>dont vols à la tire</i> | 14 | 11 | 4 | 6 |
| <i>autres vols au préjudice de particuliers dans des locaux où lieux publics</i> | 212 | 170 | 140 | 159 |
| <i>autres vols au préjudice de particuliers dans des locaux où lieux privés</i> | 290 | 216 | 125 | 127 |
| Autres vols simples (a l'étalage, chantiers, etc...) | 268 | 141 | 54 | 81 |
| <i>dont vols à l'étalage</i> | 92 | 23 | 18 | 11 |
| <i>vols sur chantiers</i> | 31 | 20 | 5 | 10 |
| <i>vols sur exploitations agricoles</i> | 24 | 22 | 2 | 8 |
| <i>autres vols au préjudice d'établissements publics où privés</i> | 121 | 76 | 29 | 52 |
| Destructions et dégradations de biens | 175 | 137 | 56 | 177 |
| <i>dont attentats par explosifs contre les biens publics</i> | 0 | 0 | 0 | 0 |
| <i>attentats par explosifs contre les biens privés</i> | 0 | 0 | 0 | 0 |
| <i>incendies volontaires contre les biens publics</i> | 0 | 1 | 1 | 3 |
| <i>incendies volontaires contre les biens privés</i> | 13 | 18 | 5 | 24 |
| <i>autres destructions et dégradations de biens publics</i> | 68 | 44 | 19 | 45 |
| <i>destructions et dégradations de véhicules privés</i> | 60 | 45 | 14 | 53 |
| <i>autres destructions et dégradations de biens privés</i> | 34 | 29 | 17 | 52 |
| Escroqueries et infractions économiques et financières | 290 | 323 | 169 | 257 |
| Escroqueries, faux et contrefaçons | 274 | 298 | 153 | 210 |
| Délinquance économique et financière | 15 | 11 | 11 | 14 |
| Infractions à la législation sur les chèques (sf chèques volés) | 1 | 14 | 5 | 33 |
| Criminalité organisée et délinquance spécialisée | 29 | 18 | 12 | 14 |
| Infractions révélées par l'action des services | 206 | 118 | 95 | 148 |
| Recels | 35 | 8 | 20 | 8 |
| Proxénétisme | 0 | 0 | 0 | 0 |
| Infractions à la législation sur les stupéfiants | 115 | 81 | 55 | 100 |
| <i>dont trafic de stupéfiants</i> | 5 | 1 | 2 | 2 |
| <i>usage - revente de stupéfiants</i> | 5 | 16 | 7 | 35 |
| <i>usage de stupéfiants</i> | 102 | 63 | 45 | 62 |
| Débits de boissons, Alcool, Tabac | 0 | 0 | 0 | 0 |
| Délits à la police des étrangers | 5 | 7 | 5 | 6 |
| Port ou détention d'armes prohibées | 23 | 8 | 5 | 16 |
| Délits des courses et jeux | 0 | 2 | 0 | 0 |
| Délits d'interdiction de séjour et de paraître | 0 | 1 | 0 | 1 |
| Atteintes à l'environnement | 12 | 3 | 3 | 6 |
| Chasse et pêche | 3 | 0 | 0 | 1 |
| Faux documents d'identité | 2 | 0 | 0 | 2 |
| Faux documents concernant circulation véhicules | 2 | 2 | 1 | 0 |
| Autres faux documents administratifs | 6 | 4 | 4 | 4 |
| Travail clandestin | 3 | 2 | 2 | 4 |
| Emploi d'étranger sans titre de travail | 0 | 0 | 0 | 0 |
| Marchandage - prêt de main d'œuvre | 0 | 0 | 0 | 0 |

MIDI-PYRÉNÉES (1/2)



Part de la population de la région dans le total national



DÉPARTEMENT DE L'ARIÈGE (09)

| Population au 01 01 2011 150 201 | Année | | |
|--|-------|-------|-----------|
| | 2 009 | 2 010 | variation |
| Atteintes volontaires à l'intégrité physique | 620 | 556 | -10,32% |
| <i>dont violences physiques crapuleuses</i> | 35 | 48 | 37,14% |
| Ateintes aux Biens | 3 146 | 2 964 | -5,79% |
| Escroqueries et infractions économiques et financières | 583 | 506 | -13,21% |
| Criminalité organisée et délinquance spécialisée | 31 | 25 | -19,35% |
| Phénomènes de type urbain | 36 | 20 | -44,44% |
| Interventions pour différends familiaux | 297 | 319 | 7,41% |
| Infractions révélées par l'action des services | 516 | 477 | -7,56% |
| <i>dont trafic et revente de stupéfiants</i> | 74 | 49 | -33,78% |
| Infractions routières (*) | 683 | 641 | -6,15% |

DÉPARTEMENT DE L'AVEYRON (12)

| Population au 01 01 2011 275 889 | Année | | |
|--|-------|-------|-----------|
| | 2 009 | 2 010 | variation |
| Atteintes volontaires à l'intégrité physique | 857 | 734 | -14,35% |
| <i>dont violences physiques crapuleuses</i> | 50 | 67 | 34,00% |
| Ateintes aux Biens | 3 563 | 3 719 | 4,38% |
| Escroqueries et infractions économiques et financières | 1 044 | 1 110 | 6,32% |
| Criminalité organisée et délinquance spécialisée | 59 | 44 | -25,42% |
| Phénomènes de type urbain | 59 | 44 | -25,42% |
| Interventions pour différends familiaux | 659 | 616 | -6,53% |
| Infractions révélées par l'action des services | 1 302 | 1 319 | 1,31% |
| <i>dont trafic et revente de stupéfiants</i> | 86 | 66 | -23,26% |
| Infractions routières (*) | 1 393 | 1 375 | -1,29% |

DÉPARTEMENT DE LA HAUTE-GARONNE (31)

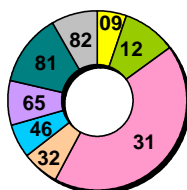
| Population au 01 01 2011 1 217 344 | Année | | |
|--|--------|--------|-----------|
| | 2 009 | 2 010 | variation |
| Atteintes volontaires à l'intégrité physique | 8 497 | 9 075 | 6,80% |
| <i>dont violences physiques crapuleuses</i> | 2 478 | 2 976 | 20,10% |
| Ateintes aux Biens | 55 435 | 56 080 | 1,16% |
| Escroqueries et infractions économiques et financières | 8 741 | 8 757 | 0,18% |
| Criminalité organisée et délinquance spécialisée | 548 | 444 | -18,98% |
| Phénomènes de type urbain | 385 | 392 | 1,82% |
| Interventions pour différends familiaux | 3 311 | 3 217 | -2,84% |
| Infractions révélées par l'action des services | 5 300 | 5 445 | 2,74% |
| <i>dont trafic et revente de stupéfiants</i> | 310 | 283 | -8,71% |
| Infractions routières (*) | 3 925 | 4 782 | 21,83% |

Population départementale

Année 2010

parts dans la région

| | |
|--------------------|--------|
| 09 Ariège | 5,29% |
| 12 Aveyron | 9,72% |
| 31 Haute-Garonne | 42,89% |
| 32 Gers | 6,53% |
| 46 Lot | 6,09% |
| 65 Hautes-Pyrénées | 8,07% |
| 81 Tarn | 13,10% |
| 82 Tarn-et-Garonne | 8,31% |



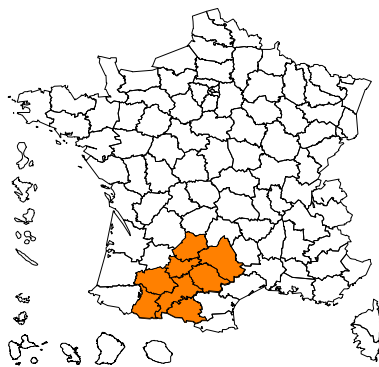
Données métropolitaines

| Population au 01 01 2011 62 134 963 | Année | | |
|--|-----------|-----------|-----------|
| | 2 009 | 2 010 | variation |
| Atteintes volontaires à l'intégrité physique | 455 911 | 467 348 | 2,51% |
| <i>dont violences physiques crapuleuses</i> | 112 909 | 121 192 | 7,34% |
| Ateintes aux Biens | 2 227 649 | 2 184 460 | -1,94% |
| Escroqueries et infractions économiques et financières | 370 728 | 354 656 | -4,34% |
| Criminalité organisée et délinquance spécialisée | 30 782 | 28 664 | -6,88% |
| Phénomènes de type urbain | 27 067 | 27 863 | 2,94% |
| Interventions pour différends familiaux | 211 063 | 208 461 | -1,23% |
| Infractions révélées par l'action des services | 372 264 | 359 292 | -3,48% |
| <i>dont trafic et revente de stupéfiants</i> | 24 094 | 23 988 | -0,44% |
| Infractions routières (*) | 298 474 | 290 919 | -2,53% |


DÉPARTEMENT DU GERS (32)

| Population au 01 01 2011 185 266 | Année | | |
|--|-------|-------|-----------|
| | 2 009 | 2 010 | variation |
| Atteintes volontaires à l'intégrité physique | 641 | 597 | -6,86% |
| <i>dont violences physiques crapuleuses</i> | 44 | 51 | 15,91% |
| Ateintes aux Biens | 3 007 | 3 085 | 2,59% |
| Escroqueries et infractions économiques et financières | 1 035 | 1 027 | -0,77% |
| Criminalité organisée et délinquance spécialisée | 46 | 26 | -43,48% |
| Phénomènes de type urbain | 29 | 35 | 20,69% |
| Interventions pour différends familiaux | 292 | 290 | -0,68% |
| Infractions révélées par l'action des services | 450 | 386 | -14,22% |
| <i>dont trafic et revente de stupéfiants</i> | 29 | 29 | 0,00% |
| Infractions routières (*) | 941 | 947 | 0,64% |

MIDI-PYRÉNÉES (2/2)



Part de la population de la région dans le total national



DÉPARTEMENT DU LOT (46)

| Population au 01 01 2011 172 796 | Année | | |
|--|-------|-------|-----------|
| | 2 009 | 2 010 | variation |
| Atteintes volontaires à l'intégrité physique | 532 | 606 | 13,91% |
| <i>dont violences physiques crapuleuses</i> | 41 | 47 | 14,63% |
| Ateintes aux Biens | 2 779 | 2 718 | -2,20% |
| Escroqueries et infractions économiques et financières | 656 | 786 | 19,82% |
| Criminalité organisée et délinquance spécialisée | 26 | 18 | -30,77% |
| Phénomènes de type urbain | 26 | 31 | 19,23% |
| Interventions pour différends familiaux | 292 | 353 | 20,89% |
| Infractions révélées par l'action des services | 323 | 342 | 5,88% |
| <i>dont trafic et revente de stupéfiants</i> | 34 | 25 | -26,47% |
| Infractions routières (*) | 632 | 700 | 10,76% |

DÉPARTEMENT DES HAUTES-PYRÉNÉES (65)

| Population au 01 01 2011 229 079 | Année | | |
|--|-------|-------|-----------|
| | 2 009 | 2 010 | variation |
| Atteintes volontaires à l'intégrité physique | 1 063 | 1 097 | 3,20% |
| <i>dont violences physiques crapuleuses</i> | 156 | 134 | -14,10% |
| Ateintes aux Biens | 5 951 | 5 497 | -7,63% |
| Escroqueries et infractions économiques et financières | 1 310 | 1 343 | 2,52% |
| Criminalité organisée et délinquance spécialisée | 79 | 38 | -51,90% |
| Phénomènes de type urbain | 40 | 58 | 45,00% |
| Interventions pour différends familiaux | 661 | 668 | 1,06% |
| Infractions révélées par l'action des services | 602 | 640 | 6,31% |
| <i>dont trafic et revente de stupéfiants</i> | 40 | 55 | 37,50% |
| Infractions routières (*) | 646 | 821 | 27,09% |

DÉPARTEMENT DU TARN (81)

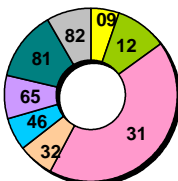
| Population au 01 01 2011 371 738 | Année | | |
|--|-------|-------|-----------|
| | 2 009 | 2 010 | variation |
| Atteintes volontaires à l'intégrité physique | 1 565 | 1 592 | 1,73% |
| <i>dont violences physiques crapuleuses</i> | 171 | 210 | 22,81% |
| Ateintes aux Biens | 8 596 | 8 546 | -0,58% |
| Escroqueries et infractions économiques et financières | 1 906 | 2 043 | 7,19% |
| Criminalité organisée et délinquance spécialisée | 52 | 72 | 38,46% |
| Phénomènes de type urbain | 99 | 80 | -19,19% |
| Interventions pour différends familiaux | 1 108 | 1 033 | -6,77% |
| Infractions révélées par l'action des services | 1 049 | 916 | -12,68% |
| <i>dont trafic et revente de stupéfiants</i> | 112 | 87 | -22,32% |
| Infractions routières (*) | 948 | 866 | -8,65% |

Population départementale

Année 2010

parts dans la région

| | |
|--------------------|--------|
| 09 Ariège | 5,29% |
| 12 Aveyron | 9,72% |
| 31 Haute-Garonne | 42,89% |
| 32 Gers | 6,53% |
| 46 Lot | 6,09% |
| 65 Hautes-Pyrénées | 8,07% |
| 81 Tarn | 13,10% |
| 82 Tarn-et-Garonne | 8,31% |



Données métropolitaines

| Population au 01 01 2011 62 134 963 | Année | | |
|--|-----------|-----------|-----------|
| | 2 009 | 2 010 | variation |
| Atteintes volontaires à l'intégrité physique | 455 911 | 467 348 | 2,51% |
| <i>dont violences physiques crapuleuses</i> | 112 909 | 121 192 | 7,34% |
| Ateintes aux Biens | 2 227 649 | 2 184 460 | -1,94% |
| Escroqueries et infractions économiques et financières | 370 728 | 354 656 | -4,34% |
| Criminalité organisée et délinquance spécialisée | 30 782 | 28 664 | -6,88% |
| Phénomènes de type urbain | 27 067 | 27 863 | 2,94% |
| Interventions pour différends familiaux | 211 063 | 208 461 | -1,23% |
| Infractions révélées par l'action des services | 372 264 | 359 292 | -3,48% |
| <i>dont trafic et revente de stupéfiants</i> | 24 094 | 23 988 | -0,44% |
| Infractions routières (*) | 298 474 | 290 919 | -2,53% |

DÉPARTEMENT DU TARN-ET-GARONNE (82)

| Population au 01 01 2011 235 915 | Année | | |
|--|-------|-------|-----------|
| | 2 009 | 2 010 | variation |
| Atteintes volontaires à l'intégrité physique | 1 232 | 1 234 | 0,16% |
| <i>dont violences physiques crapuleuses</i> | 113 | 124 | 9,73% |
| Ateintes aux Biens | 7 493 | 6 573 | -12,28% |
| Escroqueries et infractions économiques et financières | 1 440 | 1 518 | 5,42% |
| Criminalité organisée et délinquance spécialisée | 59 | 58 | -1,69% |
| Phénomènes de type urbain | 58 | 43 | -25,86% |
| Interventions pour différends familiaux | 568 | 625 | 10,04% |
| Infractions révélées par l'action des services | 743 | 757 | 1,88% |
| <i>dont trafic et revente de stupéfiants</i> | 108 | 71 | -34,26% |
| Infractions routières (*) | 1 236 | 1 363 | 10,28% |

DÉPARTEMENT DE L'ARIÈGE (09)

| Données départementales année 2010 (services de police et unités de gendarmerie) | Gendarmerie nationale | | | Police nationale | | | Total | |
|---|-----------------------|----------------|--------------------|------------------|----------------|--------------------|--------------|----------------|
| | nombre | variation | part dans le total | nombre | variation | part dans le total | nombre | variation |
| Atteintes volontaires à l'Intégrité physique | 333 | -19,17% | 59,89 | 223 | 7,21% | 40,11 | 556 | -10,32% |
| Violences physiques non crapuleuses | 212 | -20,30% | 58,56 | 150 | -4,46% | 41,44 | 362 | -14,42% |
| <i>dont homicides et tentatives d'homicides pour autre motifs</i> | 4 | 0,00% | 100,00 | 0 | - | - | 4 | 0,00% |
| <i>coups et blessures volontaires</i> | 185 | -19,57% | 58,73 | 130 | 2,36% | 41,27 | 315 | -11,76% |
| <i>prises d'otages dans un autre but, séquestrations</i> | 1 | - | 50,00 | 1 | - | 50,00 | 2 | - |
| <i>homicides commis contre enfants de moins de 15 ans</i> | 0 | -100,00% | - | 0 | - | - | 0 | -100,00% |
| <i>violences, mauvais traitements et abandons d'enfants.</i> | 12 | -45,45% | 57,14 | 9 | 200,00% | 42,86 | 21 | -16,00% |
| <i>violences à dépositaires autorité</i> | 10 | 11,11% | 50,00 | 10 | -62,96% | 50,00 | 20 | -44,44% |
| Violences physiques crapuleuses | 24 | 20,00% | 50,00 | 24 | 60,00% | 50,00 | 48 | 37,14% |
| <i>dont règlements de compte entre malfaiteurs</i> | 0 | - | - | 0 | - | - | 0 | - |
| <i>homicides et tentatives d'homicides pour voler ou à l'occasion de vols</i> | 0 | - | - | 0 | - | - | 0 | - |
| <i>prises d'otages à l'occasion de vols</i> | 0 | - | - | 0 | - | - | 0 | - |
| <i>vols à main armée (armes à feu)</i> | 1 | -75,00% | 50,00 | 1 | -66,67% | 50,00 | 2 | -71,43% |
| <i>vols avec arme blanche</i> | 5 | 25,00% | 62,50 | 3 | 0,00% | 37,50 | 8 | 14,29% |
| <i>vols avec violence sans arme</i> | 18 | 50,00% | 47,37 | 20 | 122,22% | 52,63 | 38 | 80,95% |
| Violences sexuelles | 40 | -21,57% | 75,47 | 13 | 30,00% | 24,53 | 53 | -13,11% |
| <i>dont viols sur majeur(e)s</i> | 5 | -37,50% | 50,00 | 5 | - | 50,00 | 10 | 25,00% |
| <i>viols sur mineur(e)s</i> | 13 | -40,91% | 72,22 | 5 | 150,00% | 27,78 | 18 | -25,00% |
| <i>harcèlements sexuels et autres agressions sexuelles contre des majeur(e)s</i> | 6 | 0,00% | 100,00 | 0 | -100,00% | - | 6 | -33,33% |
| <i>harcèlements sexuels et autres agressions sexuelles contre des mineur(e)s</i> | 16 | 6,67% | 84,21 | 3 | -40,00% | 15,79 | 19 | -5,00% |
| Menaces de violences | 57 | -24,00% | 61,29 | 36 | 38,46% | 38,71 | 93 | -7,92% |
| Atteintes aux biens | 2 070 | -3,36% | 69,84 | 894 | -10,96% | 30,16 | 2 964 | -5,79% |
| Vols à main armée (armes à feu) | 1 | -75,00% | 50,00 | 1 | -66,67% | 50,00 | 2 | -71,43% |
| Vols avec violences sans arme à feu | 23 | 43,75% | 50,00 | 23 | 91,67% | 50,00 | 46 | 64,29% |
| Vols avec entrée par ruse | 16 | 0,00% | 94,12 | 1 | -80,00% | 5,88 | 17 | -19,05% |
| Cambriolages | 412 | -3,51% | 76,72 | 125 | -18,30% | 23,28 | 537 | -7,41% |
| <i>dont vols par effraction de résidences principales et secondaires</i> | 188 | -4,57% | 72,87 | 70 | 22,81% | 27,13 | 258 | 1,57% |
| <i>vols par effraction de locaux industriels, commerciaux ou financiers</i> | 152 | -10,06% | 77,95 | 43 | -37,68% | 22,05 | 195 | -18,07% |
| Vols liés à l'automobile et aux deux roues à moteur | 452 | -5,83% | 66,37 | 229 | -22,90% | 33,63 | 681 | -12,36% |
| Vols simples au préjudice des particuliers | 700 | -0,57% | 72,02 | 272 | 4,62% | 27,98 | 972 | 0,83% |
| Autres vols simples (a l'étalage, chantiers, etc...) | 238 | 8,68% | 74,14 | 83 | -7,78% | 25,86 | 321 | 3,88% |
| Destructions et dégradations de biens | 228 | -17,39% | 58,76 | 160 | -13,04% | 41,24 | 388 | -15,65% |
| Escroqueries et infractions économiques et financières | 331 | -16,83% | 65,42 | 175 | -5,41% | 34,58 | 506 | -13,21% |
| Escroqueries, faux et contrefaçons | 265 | -18,46% | 62,65 | 158 | -10,73% | 37,35 | 423 | -15,74% |
| Délinquance économique et financière | 55 | -16,67% | 90,16 | 6 | 20,00% | 9,84 | 61 | -14,08% |
| Infractions à la législation sur les chèques (sf chèques volés) | 11 | 57,14% | 50,00 | 11 | 266,67% | 50,00 | 22 | 120,00% |
| Criminalité organisée et délinquance spécialisée | 18 | -30,77% | 72,00 | 7 | 40,00% | 28,00 | 25 | -19,35% |
| Phénomènes de type urbain | 10 | 11,11% | 50,00 | 10 | -62,96% | 50,00 | 20 | -44,44% |
| Violences à dépositaires de l'autorité | 10 | 11,11% | 50,00 | 10 | -62,96% | 50,00 | 20 | -44,44% |
| Violences entre bande | 0 | - | - | 0 | - | - | 0 | - |
| Interventions pour différends familiaux | 67 | 26,42% | 21,00 | 252 | 3,28% | 79,00 | 319 | 7,41% |
| Infractions révélées par l'action des services | 214 | -25,69% | 44,86 | 263 | 15,35% | 55,14 | 477 | -7,56% |
| Recels | 18 | -76,32% | 64,29 | 10 | -9,09% | 35,71 | 28 | -67,82% |
| Proxénétisme | 0 | - | - | 0 | - | - | 0 | - |
| Infractions à la législation sur les stupéfiants | 92 | -5,15% | 32,97 | 187 | 20,65% | 67,03 | 279 | 10,71% |
| <i>dont trafic et revente de stupéfiants</i> | 35 | 16,67% | 71,43 | 14 | -68,18% | 28,57 | 49 | -33,78% |
| Débites de boissons, Alcool, Tabac | 9 | 50,00% | 100,00 | 0 | - | - | 9 | 50,00% |
| Délits à la police des étrangers | 19 | 0,00% | 41,30 | 27 | 12,50% | 58,70 | 46 | 6,98% |
| Port ou détention d'armes prohibées | 17 | -22,73% | 33,33 | 34 | 6,25% | 66,67 | 51 | -5,56% |
| Délits des courses et jeux | 0 | - | - | 0 | - | - | 0 | - |
| Délits d'interdiction de séjour et de paraître | 1 | - | 100,00 | 0 | - | - | 1 | - |
| Atteintes à l'environnement | 19 | 0,00% | 100,00 | 0 | -100,00% | - | 19 | -5,00% |
| Chasse et pêche | 1 | -66,67% | 100,00 | 0 | - | - | 1 | -66,67% |
| Faux documents d'identité | 4 | -33,33% | 100,00 | 0 | -100,00% | - | 4 | -50,00% |
| Faux documents concernant circulation véhicules | 3 | -57,14% | 75,00 | 1 | 0,00% | 25,00 | 4 | -50,00% |
| Autres faux documents administratifs | 5 | 25,00% | 83,33 | 1 | - | 16,67 | 6 | 50,00% |
| Travail clandestin | 22 | -24,14% | 88,00 | 3 | 50,00% | 12,00 | 25 | -19,35% |
| Emploi d'étranger sans titre de travail | 2 | - | 100,00 | 0 | - | - | 2 | - |
| Marchandage - prêt de main d'œuvre | 2 | - | 100,00 | 0 | - | - | 2 | - |
| Infractions routières (*) | 491 | -5,58% | 76,60 | 150 | -7,98% | 23,40 | 641 | -6,15% |
| Conduites sans permis de conduire | 93 | -24,39% | 66,43 | 47 | 27,03% | 33,57 | 140 | -12,50% |
| Conduites sous l'emprise d'un état alcoolique | 287 | -6,82% | 76,13 | 90 | -21,74% | 23,87 | 377 | -10,87% |
| Conduites sous l'emprise de produits stupéfiants | 43 | 115,00% | 82,69 | 9 | -10,00% | 17,31 | 52 | 73,33% |
| Conduites sous l'emprise d'un état alcoolique et sous l'emprise de produits stupéfiants | 4 | 33,33% | 50,00 | 4 | 300,00% | 50,00 | 8 | 100,00% |
| Les grands excès de vitesse | 64 | -3,03% | 100,00 | 0 | - | - | 64 | -3,03% |

| Délinquance constatée dans les circonscriptions de : | Foix | Pamiers |
|--|------------|------------|
| Atteintes volontaires à l'intégrité physique | 94 | 129 |
| Violences physiques non crapuleuses | 54 | 96 |
| <i>dont homicides et tentatives d'homicides pour autre motifs</i> | 0 | 0 |
| <i>coups et blessures volontaires</i> | 48 | 82 |
| <i>prises d'otages dans un autre but, séquestrations</i> | 1 | 0 |
| <i>homicides commis contre enfants de moins de 15 ans</i> | 0 | 0 |
| <i>violences, mauvais traitements et abandons d'enfants.</i> | 0 | 9 |
| <i>violences à dépositaires autorité</i> | 5 | 5 |
| Violences physiques crapuleuses | 13 | 11 |
| <i>dont règlements de compte entre malfaiteurs</i> | 0 | 0 |
| <i>homicides et tentatives d'homicides pour voler ou à l'occasion de vols</i> | 0 | 0 |
| <i>prises d'otages à l'occasion de vols</i> | 0 | 0 |
| <i>vols à main armée (armes à feu)</i> | 0 | 1 |
| <i>vols avec arme blanche</i> | 1 | 2 |
| <i>vols avec violence sans arme</i> | 12 | 8 |
| Violences sexuelles | 8 | 5 |
| <i>dont viols sur majeur(e)s</i> | 2 | 3 |
| <i>viols sur mineur(e)s</i> | 3 | 2 |
| <i>harcèlements sexuels et autres agressions sexuelles contre des majeur(e)s</i> | 0 | 0 |
| <i>harcèlements sexuels et autres agressions sexuelles contre des mineur(e)s</i> | 3 | 0 |
| Menaces de violences | 19 | 17 |
| Atteintes aux biens | 347 | 546 |
| Vols à main armée (armes à feu) | 0 | 1 |
| Vols avec violences sans arme à feu | 13 | 10 |
| Vols avec entrée par ruse | 0 | 1 |
| Cambriolages | 56 | 69 |
| <i>dont résidences principales</i> | 29 | 38 |
| <i>résidences secondaires</i> | 1 | 2 |
| <i>locaux industriels, commerciaux, financiers</i> | 19 | 24 |
| <i>autres lieux</i> | 7 | 5 |
| Vols liés à l'automobile et aux deux roues à moteur | 76 | 152 |
| <i>dont vols d'automobiles</i> | 9 | 36 |
| <i>vols de véhicules de transport avec fret</i> | 0 | 0 |
| <i>vols de véhicules motorisés à deux roues</i> | 14 | 18 |
| <i>vols à la roulotte et d'accessoires sur véhicules immatriculés</i> | 53 | 98 |
| Vols simples au préjudice des particuliers | 116 | 156 |
| <i>dont vols à la tire</i> | 8 | 23 |
| <i>autres vols au préjudice de particuliers dans des locaux où lieux publics</i> | 62 | 92 |
| <i>autres vols au préjudice de particuliers dans des locaux où lieux privés</i> | 46 | 41 |
| Autres vols simples (a l'étalage, chantiers, etc...) | 40 | 43 |
| <i>dont vols à l'étalage</i> | 20 | 19 |
| <i>vols sur chantiers</i> | 2 | 3 |
| <i>vols sur exploitations agricoles</i> | 0 | 1 |
| <i>autres vols au préjudice d'établissements publics où privés</i> | 18 | 20 |
| Destructions et dégradations de biens | 46 | 114 |
| <i>dont attentats par explosifs contre les biens publics</i> | 0 | 0 |
| <i>attentats par explosifs contre les biens privés</i> | 0 | 0 |
| <i>incendies volontaires contre les biens publics</i> | 1 | 1 |
| <i>incendies volontaires contre les biens privés</i> | 3 | 5 |
| <i>autres destructions et dégradations de biens publics</i> | 6 | 6 |
| <i>destructions et dégradations de véhicules privés</i> | 21 | 38 |
| <i>autres destructions et dégradations de biens privés</i> | 15 | 64 |
| Escroqueries et infractions économiques et financières | 75 | 100 |
| Escroqueries, faux et contrefaçons | 62 | 96 |
| Délinquance économique et financière | 3 | 3 |
| Infractions à la législation sur les chèques (sf chèques volés) | 10 | 1 |
| Criminalité organisée et délinquance spécialisée | 2 | 5 |
| Infractions révélées par l'action des services | 106 | 157 |
| Recels | 5 | 5 |
| Proxénétisme | 0 | 0 |
| Infractions à la législation sur les stupéfiants | 71 | 116 |
| <i>dont trafic de stupéfiants</i> | 1 | 1 |
| <i>usage - revente de stupéfiants</i> | 4 | 8 |
| <i>usage de stupéfiants</i> | 64 | 107 |
| Débits de boissons, Alcool, Tabac | 0 | 0 |
| Délits à la police des étrangers | 17 | 10 |
| Port ou détention d'armes prohibées | 12 | 22 |
| Délits des courses et jeux | 0 | 0 |
| Délits d'interdiction de séjour et de paraître | 0 | 0 |
| Atteintes à l'environnement | 0 | 0 |
| Chasse et pêche | 0 | 0 |
| Faux documents d'identité | 0 | 0 |
| Faux documents concernant circulation véhicules | 0 | 1 |
| Autres faux documents administratifs | 0 | 1 |
| Travail clandestin | 1 | 2 |
| Emploi d'étranger sans titre de travail | 0 | 0 |
| Marchandage - prêt de main d'œuvre | 0 | 0 |

| Délinquance constatée dans les compagnies de : | Foix | Pamiers | Saint-Girons |
|--|------------|------------|--------------|
| Atteintes volontaires à l'Intégrité physique | 98 | 137 | 97 |
| Violences physiques non crapuleuses | 63 | 89 | 59 |
| <i>dont homicides et tentatives d'homicides pour autre motifs</i> | <i>2</i> | <i>1</i> | <i>1</i> |
| <i>coups et blessures volontaires</i> | <i>55</i> | <i>79</i> | <i>51</i> |
| <i>prises d'otages dans un autre but, séquestrations</i> | <i>1</i> | <i>0</i> | <i>0</i> |
| <i>homicides commis contre enfants de moins de 15 ans</i> | <i>0</i> | <i>0</i> | <i>0</i> |
| <i>violences, mauvais traitements et abandons d'enfants.</i> | <i>2</i> | <i>8</i> | <i>2</i> |
| <i>violences à dépositaires autorité</i> | <i>3</i> | <i>1</i> | <i>5</i> |
| Violences physiques crapuleuses | 8 | 11 | 5 |
| <i>dont règlements de compte entre malfaiteurs</i> | <i>0</i> | <i>0</i> | <i>0</i> |
| <i>homicides et tentatives d'homicides pour voler ou à l'occasion de vols</i> | <i>0</i> | <i>0</i> | <i>0</i> |
| <i>prises d'otages à l'occasion de vols</i> | <i>0</i> | <i>0</i> | <i>0</i> |
| <i>vols à main armée (armes à feu)</i> | <i>0</i> | <i>0</i> | <i>1</i> |
| <i>vols avec arme blanche</i> | <i>2</i> | <i>3</i> | <i>0</i> |
| <i>vols avec violence sans arme</i> | <i>6</i> | <i>8</i> | <i>4</i> |
| Violences sexuelles | 15 | 15 | 10 |
| <i>dont viols sur majeur(e)s</i> | <i>2</i> | <i>2</i> | <i>1</i> |
| <i>viols sur mineur(e)s</i> | <i>4</i> | <i>4</i> | <i>5</i> |
| <i>harcèlements sexuels et autres agressions sexuelles contre des majeur(e)s</i> | <i>1</i> | <i>4</i> | <i>1</i> |
| <i>harcèlements sexuels et autres agressions sexuelles contre des mineur(e)s</i> | <i>8</i> | <i>5</i> | <i>3</i> |
| Menaces de violences | 12 | 22 | 23 |
| Atteintes aux biens | 613 | 948 | 509 |
| Vols à main armée (armes à feu) | 0 | 0 | 1 |
| Vols avec violences sans arme à feu | 8 | 11 | 4 |
| Vols avec entrée par ruse | 5 | 6 | 5 |
| Cambriolages | 92 | 220 | 100 |
| <i>dont résidences principales</i> | <i>18</i> | <i>99</i> | <i>24</i> |
| <i>résidences secondaires</i> | <i>10</i> | <i>18</i> | <i>19</i> |
| <i>locaux industriels, commerciaux, financiers</i> | <i>44</i> | <i>64</i> | <i>44</i> |
| <i>autres lieux</i> | <i>20</i> | <i>39</i> | <i>13</i> |
| Vols liés à l'automobile et aux deux roues à moteur | 130 | 219 | 103 |
| <i>dont vols d'automobiles</i> | <i>32</i> | <i>53</i> | <i>19</i> |
| <i>vols de véhicules de transport avec fret</i> | <i>0</i> | <i>0</i> | <i>0</i> |
| <i>vols de véhicules motorisés à deux roues</i> | <i>7</i> | <i>26</i> | <i>7</i> |
| <i>vols à la roulotte et d'accessoires sur véhicules immatriculés</i> | <i>91</i> | <i>140</i> | <i>77</i> |
| Vols simples au préjudice des particuliers | 224 | 294 | 182 |
| <i>dont vols à la tire</i> | <i>11</i> | <i>36</i> | <i>28</i> |
| <i>autres vols au préjudice de particuliers dans des locaux où lieux publics</i> | <i>110</i> | <i>128</i> | <i>70</i> |
| <i>autres vols au préjudice de particuliers dans des locaux où lieux privés</i> | <i>103</i> | <i>130</i> | <i>84</i> |
| Autres vols simples (a l'étalage, chantiers, etc...) | 74 | 99 | 65 |
| <i>dont vols à l'étalage</i> | <i>11</i> | <i>11</i> | <i>13</i> |
| <i>vols sur chantiers</i> | <i>9</i> | <i>17</i> | <i>9</i> |
| <i>vols sur exploitations agricoles</i> | <i>6</i> | <i>17</i> | <i>9</i> |
| <i>autres vols au préjudice d'établissements publics où privés</i> | <i>48</i> | <i>54</i> | <i>34</i> |
| Destructions et dégradations de biens | 80 | 99 | 49 |
| <i>dont attentats par explosifs contre les biens publics</i> | <i>0</i> | <i>0</i> | <i>0</i> |
| <i>attentats par explosifs contre les biens privés</i> | <i>0</i> | <i>0</i> | <i>0</i> |
| <i>incendies volontaires contre les biens publics</i> | <i>3</i> | <i>1</i> | <i>0</i> |
| <i>incendies volontaires contre les biens privés</i> | <i>7</i> | <i>4</i> | <i>5</i> |
| <i>autres destructions et dégradations de biens publics</i> | <i>23</i> | <i>39</i> | <i>8</i> |
| <i>destructions et dégradations de véhicules privés</i> | <i>18</i> | <i>27</i> | <i>14</i> |
| <i>autres destructions et dégradations de biens privés</i> | <i>29</i> | <i>28</i> | <i>22</i> |
| Escroqueries et infractions économiques et financières | 95 | 141 | 95 |
| Escroqueries, faux et contrefaçons | 85 | 125 | 55 |
| Délinquance économique et financière | 7 | 13 | 35 |
| Infractions à la législation sur les chèques (sf chèques volés) | 3 | 3 | 5 |
| Criminalité organisée et délinquance spécialisée | 8 | 5 | 5 |
| Infractions révélées par l'action des services | 66 | 85 | 61 |
| Recels | 6 | 9 | 3 |
| Proxénétisme | 0 | 0 | 0 |
| Infractions à la législation sur les stupéfiants | 24 | 43 | 23 |
| <i>dont trafic de stupéfiants</i> | <i>2</i> | <i>2</i> | <i>0</i> |
| <i>usage - revente de stupéfiants</i> | <i>9</i> | <i>18</i> | <i>4</i> |
| <i>usage de stupéfiants</i> | <i>10</i> | <i>17</i> | <i>16</i> |
| Débits de boissons, Alcool, Tabac | 6 | 1 | 2 |
| Délits à la police des étrangers | 7 | 6 | 6 |
| Port ou détention d'armes prohibées | 6 | 8 | 3 |
| Délits des courses et jeux | 0 | 0 | 0 |
| Délits d'interdiction de séjour et de paraître | 1 | 0 | 0 |
| Atteintes à l'environnement | 8 | 8 | 3 |
| Chasse et pêche | 0 | 0 | 1 |
| Faux documents d'identité | 3 | 1 | 0 |
| Faux documents concernant circulation véhicules | 0 | 0 | 3 |
| Autres faux documents administratifs | 2 | 1 | 2 |
| Travail clandestin | 2 | 8 | 12 |
| Emploi d'étranger sans titre de travail | 0 | 0 | 2 |
| Marchandage - prêt de main d'œuvre | 1 | 0 | 1 |

DÉPARTEMENT DE L'AVEYRON (12)

| Données départementales année 2010 (services de police et unités de gendarmerie) | Gendarmerie nationale | | | Police nationale | | | Total | |
|---|-----------------------|----------------|--------------------|------------------|----------------|--------------------|--------------|----------------|
| | nombre | variation | part dans le total | nombre | variation | part dans le total | nombre | variation |
| Atteintes volontaires à l'Intégrité physique | 330 | -16,67% | 44,96 | 404 | -12,36% | 55,04 | 734 | -14,35% |
| Violences physiques non crapuleuses | 216 | -4,42% | 44,81 | 266 | -15,82% | 55,19 | 482 | -11,07% |
| <i>dont homicides et tentatives d'homicides pour autre motifs</i> | 1 | -66,67% | 16,67 | 5 | 400,00% | 83,33 | 6 | 50,00% |
| <i>coups et blessures volontaires</i> | 184 | 2,79% | 45,66 | 219 | -13,44% | 54,34 | 403 | -6,71% |
| <i>prises d'otages dans un autre but, séquestrations</i> | 1 | -80,00% | 25,00 | 3 | 200,00% | 75,00 | 4 | -33,33% |
| <i>homicides commis contre enfants de moins de 15 ans</i> | 0 | - | - | 0 | - | - | 0 | - |
| <i>violences, mauvais traitements et abandons d'enfants.</i> | 15 | 7,14% | 60,00 | 10 | -62,96% | 40,00 | 25 | -39,02% |
| <i>violences à dépositaires autorité</i> | 15 | -40,00% | 34,09 | 29 | -14,71% | 65,91 | 44 | -25,42% |
| Violences physiques crapuleuses | 22 | 69,23% | 32,84 | 45 | 21,62% | 67,16 | 67 | 34,00% |
| <i>dont règlements de compte entre malfaiteurs</i> | 0 | - | - | 0 | - | - | 0 | - |
| <i>homicides et tentatives d'homicides pour voler ou à l'occasion de vols</i> | 0 | - | - | 1 | - | 100,00 | 1 | - |
| <i>prises d'otages à l'occasion de vols</i> | 0 | - | - | 0 | - | - | 0 | - |
| <i>vols à main armée (armes à feu)</i> | 3 | - | 37,50 | 5 | 25,00% | 62,50 | 8 | 100,00% |
| <i>vols avec arme blanche</i> | 3 | - | 60,00 | 2 | 0,00% | 40,00 | 5 | 150,00% |
| <i>vols avec violence sans arme</i> | 16 | 23,08% | 30,19 | 37 | 19,35% | 69,81 | 53 | 20,45% |
| Violences sexuelles | 20 | -75,61% | 45,45 | 24 | -7,69% | 54,55 | 44 | -59,26% |
| <i>dont viols sur majeur(e)s</i> | 3 | -70,00% | 33,33 | 6 | 200,00% | 66,67 | 9 | -25,00% |
| <i>vols sur mineur(e)s</i> | 4 | -42,86% | 50,00 | 4 | -20,00% | 50,00 | 8 | -33,33% |
| <i>harcèlements sexuels et autres agressions sexuelles contre des majeur(e)s</i> | 6 | -50,00% | 66,67 | 3 | -66,67% | 33,33 | 9 | -57,14% |
| <i>harcèlements sexuels et autres agressions sexuelles contre des mineur(e)s</i> | 7 | -86,79% | 38,89 | 11 | 10,00% | 61,11 | 18 | -71,43% |
| Menaces de violences | 72 | -4,00% | 51,06 | 69 | -15,85% | 48,94 | 141 | -10,19% |
| Atteintes aux biens | 1 762 | 6,72% | 47,38 | 1 957 | 2,35% | 52,62 | 3 719 | 4,38% |
| Vols à main armée (armes à feu) | 3 | - | 37,50 | 5 | 25,00% | 62,50 | 8 | 100,00% |
| Vols avec violences sans arme à feu | 19 | 46,15% | 32,76 | 39 | 18,18% | 67,24 | 58 | 26,09% |
| Vols avec entrée par ruse | 8 | -38,46% | 28,57 | 20 | 5,26% | 71,43 | 28 | -12,50% |
| Cambriolages | 476 | 33,71% | 62,14 | 290 | 15,08% | 37,86 | 766 | 25,99% |
| <i>dont vols par effraction de résidences principales et secondaires</i> | 198 | 17,16% | 63,06 | 116 | 10,48% | 36,94 | 314 | 14,60% |
| <i>vols par effraction de locaux industriels, commerciaux ou financiers</i> | 194 | 53,97% | 63,40 | 112 | 23,08% | 36,60 | 306 | 41,01% |
| Vols liés à l'automobile et aux deux roues à moteur | 412 | -9,05% | 47,09 | 463 | -6,65% | 52,91 | 875 | -7,80% |
| Vols simples au préjudice des particuliers | 502 | 1,62% | 46,06 | 588 | 2,80% | 53,94 | 1 090 | 2,25% |
| Autres vols simples (a l'étalage, chantiers, etc...) | 215 | 15,59% | 46,54 | 247 | 7,39% | 53,46 | 462 | 11,06% |
| Destructions et dégradations de biens | 127 | -6,62% | 29,40 | 305 | -0,33% | 70,60 | 432 | -2,26% |
| Escroqueries et infractions économiques et financières | 615 | 2,16% | 55,41 | 495 | 11,99% | 44,59 | 1 110 | 6,32% |
| Escroqueries, faux et contrefaçons | 544 | 9,46% | 57,93 | 395 | 3,40% | 42,07 | 939 | 6,83% |
| Délinquance économique et financière | 50 | -39,76% | 56,82 | 38 | -11,63% | 43,18 | 88 | -30,16% |
| Infractions à la législation sur les chèques (sf chèques volés) | 21 | -4,55% | 25,30 | 62 | 264,71% | 74,70 | 83 | 112,82% |
| Criminalité organisée et délinquance spécialisée | 24 | -48,94% | 54,55 | 20 | 66,67% | 45,45 | 44 | -25,42% |
| Phénomènes de type urbain | 15 | -40,00% | 34,09 | 29 | -14,71% | 65,91 | 44 | -25,42% |
| Violences à dépositaires de l'autorité | 15 | -40,00% | 34,09 | 29 | -14,71% | 65,91 | 44 | -25,42% |
| Violences entre bande | 0 | - | - | 0 | - | - | 0 | - |
| Interventions pour différends familiaux | 169 | 3,05% | 27,44 | 447 | -9,70% | 72,56 | 616 | -6,53% |
| Infractions révélées par l'action des services | 711 | 5,49% | 53,90 | 608 | -3,18% | 46,10 | 1 319 | 1,31% |
| Recels | 32 | -27,27% | 62,75 | 19 | -52,50% | 37,25 | 51 | -39,29% |
| Proxénétisme | 0 | - | - | 1 | 0,00% | 100,00 | 1 | 0,00% |
| Infractions à la législation sur les stupéfiants | 588 | 14,84% | 59,63 | 398 | 4,74% | 40,37 | 986 | 10,54% |
| <i>dont trafic et vente de stupéfiants</i> | 46 | -8,00% | 69,70 | 20 | -44,44% | 30,30 | 66 | -23,26% |
| Débites de boissons, Alcool, Tabac | 6 | 100,00% | 75,00 | 2 | -81,82% | 25,00 | 8 | -42,86% |
| Délits à la police des étrangers | 9 | -43,75% | 16,36 | 46 | 6,98% | 83,64 | 55 | -6,78% |
| Port ou détention d'armes prohibées | 21 | 50,00% | 15,79 | 112 | -8,20% | 84,21 | 133 | -2,21% |
| Délits des courses et jeux | 0 | - | - | 0 | - | - | 0 | - |
| Délits d'interdiction de séjour et de paraître | 1 | - | 100,00 | 0 | - | - | 1 | - |
| Atteintes à l'environnement | 18 | -25,00% | 94,74 | 1 | 0,00% | 5,26 | 19 | -24,00% |
| Chasse et pêche | 3 | 0,00% | 75,00 | 1 | 0,00% | 25,00 | 4 | 0,00% |
| Faux documents d'identité | 2 | -60,00% | 100,00 | 0 | - | - | 2 | -60,00% |
| Faux documents concernant circulation véhicules | 7 | -12,50% | 63,64 | 4 | 33,33% | 36,36 | 11 | 0,00% |
| Autres faux documents administratifs | 1 | -75,00% | 25,00 | 3 | 50,00% | 75,00 | 4 | -33,33% |
| Travail clandestin | 19 | -48,65% | 50,00 | 19 | -17,39% | 50,00 | 38 | -36,67% |
| Emploi d'étranger sans titre de travail | 3 | 0,00% | 60,00 | 2 | 100,00% | 40,00 | 5 | 25,00% |
| Marchandage - prêt de main d'œuvre | 1 | 0,00% | 100,00 | 0 | - | - | 1 | 0,00% |
| Infractions routières (*) | 988 | -3,61% | 71,85 | 387 | 5,16% | 28,15 | 1 375 | -1,29% |
| Conduites sans permis de conduire | 138 | -13,21% | 51,88 | 128 | -7,25% | 48,12 | 266 | -10,44% |
| Conduites sous l'emprise d'un état alcoolique | 469 | -10,84% | 69,07 | 210 | 2,94% | 30,93 | 679 | -6,99% |
| Conduites sous l'emprise de produits stupéfiants | 212 | 27,71% | 83,79 | 41 | 95,24% | 16,21 | 253 | 35,29% |
| Conduites sous l'emprise d'un état alcoolique et sous l'emprise de produits stupéfiants | 11 | 175,00% | 68,75 | 5 | 66,67% | 31,25 | 16 | 128,57% |
| Les grands excès de vitesse | 158 | -7,06% | 98,14 | 3 | 50,00% | 1,86 | 161 | -6,40% |

| Délinquance constatée dans les circonscriptions de : | Decazeville | Millau | Rodez |
|--|-------------|------------|------------|
| Atteintes volontaires à l'intégrité physique | 72 | 161 | 171 |
| Violences physiques non crapuleuses | 48 | 115 | 103 |
| <i>dont homicides et tentatives d'homicides pour autre motifs</i> | <i>2</i> | <i>2</i> | <i>1</i> |
| <i>coups et blessures volontaires</i> | <i>40</i> | <i>93</i> | <i>86</i> |
| <i>prises d'otages dans un autre but, séquestrations</i> | <i>0</i> | <i>1</i> | <i>2</i> |
| <i>homicides commis contre enfants de moins de 15 ans</i> | <i>0</i> | <i>0</i> | <i>0</i> |
| <i>violences, mauvais traitements et abandons d'enfants.</i> | <i>0</i> | <i>5</i> | <i>5</i> |
| <i>violences à dépositaires autorité</i> | <i>6</i> | <i>14</i> | <i>9</i> |
| Violences physiques crapuleuses | 2 | 11 | 32 |
| <i>dont règlements de compte entre malfaiteurs</i> | <i>0</i> | <i>0</i> | <i>0</i> |
| <i>homicides et tentatives d'homicides pour voler ou à l'occasion de vols</i> | <i>0</i> | <i>1</i> | <i>0</i> |
| <i>prises d'otages à l'occasion de vols</i> | <i>0</i> | <i>0</i> | <i>0</i> |
| <i>vols à main armée (armes à feu)</i> | <i>0</i> | <i>0</i> | <i>5</i> |
| <i>vols avec arme blanche</i> | <i>0</i> | <i>1</i> | <i>1</i> |
| <i>vols avec violence sans arme</i> | <i>2</i> | <i>9</i> | <i>26</i> |
| Violences sexuelles | 8 | 7 | 9 |
| <i>dont viols sur majeur(e)s</i> | <i>1</i> | <i>0</i> | <i>5</i> |
| <i>viols sur mineur(e)s</i> | <i>2</i> | <i>1</i> | <i>1</i> |
| <i>harcèlements sexuels et autres agressions sexuelles contre des majeur(e)s</i> | <i>1</i> | <i>1</i> | <i>1</i> |
| <i>harcèlements sexuels et autres agressions sexuelles contre des mineur(e)s</i> | <i>4</i> | <i>5</i> | <i>2</i> |
| Menaces de violences | 14 | 28 | 27 |
| Atteintes aux biens | 349 | 661 | 947 |
| Vols à main armée (armes à feu) | 0 | 0 | 5 |
| Vols avec violences sans arme à feu | 2 | 10 | 27 |
| Vols avec entrée par ruse | 2 | 15 | 3 |
| Cambriolages | 57 | 75 | 158 |
| <i>dont résidences principales</i> | <i>12</i> | <i>41</i> | <i>59</i> |
| <i>résidences secondaires</i> | <i>2</i> | <i>1</i> | <i>1</i> |
| <i>locaux industriels, commerciaux, financiers</i> | <i>21</i> | <i>30</i> | <i>61</i> |
| <i>autres lieux</i> | <i>22</i> | <i>3</i> | <i>37</i> |
| Vols liés à l'automobile et aux deux roues à moteur | 103 | 134 | 226 |
| <i>dont vols d'automobiles</i> | <i>19</i> | <i>15</i> | <i>37</i> |
| <i>vols de véhicules de transport avec fret</i> | <i>0</i> | <i>0</i> | <i>0</i> |
| <i>vols de véhicules motorisés à deux roues</i> | <i>24</i> | <i>37</i> | <i>39</i> |
| <i>vols à la roulotte et d'accessoires sur véhicules immatriculés</i> | <i>60</i> | <i>82</i> | <i>150</i> |
| Vols simples au préjudice des particuliers | 62 | 285 | 241 |
| <i>dont vols à la tire</i> | <i>1</i> | <i>9</i> | <i>22</i> |
| <i>autres vols au préjudice de particuliers dans des locaux où lieux publics</i> | <i>35</i> | <i>55</i> | <i>146</i> |
| <i>autres vols au préjudice de particuliers dans des locaux où lieux privés</i> | <i>26</i> | <i>221</i> | <i>73</i> |
| Autres vols simples (a l'étalage, chantiers, etc...) | 54 | 54 | 139 |
| <i>dont vols à l'étalage</i> | <i>40</i> | <i>31</i> | <i>97</i> |
| <i>vols sur chantiers</i> | <i>1</i> | <i>1</i> | <i>5</i> |
| <i>vols sur exploitations agricoles</i> | <i>0</i> | <i>0</i> | <i>0</i> |
| <i>autres vols au préjudice d'établissements publics où privés</i> | <i>13</i> | <i>22</i> | <i>37</i> |
| Destructions et dégradations de biens | 69 | 88 | 148 |
| <i>dont attentats par explosifs contre les biens publics</i> | <i>0</i> | <i>0</i> | <i>0</i> |
| <i>attentats par explosifs contre les biens privés</i> | <i>0</i> | <i>0</i> | <i>0</i> |
| <i>incendies volontaires contre les biens publics</i> | <i>0</i> | <i>2</i> | <i>8</i> |
| <i>incendies volontaires contre les biens privés</i> | <i>3</i> | <i>2</i> | <i>4</i> |
| <i>autres destructions et dégradations de biens publics</i> | <i>22</i> | <i>16</i> | <i>21</i> |
| <i>destructions et dégradations de véhicules privés</i> | <i>10</i> | <i>25</i> | <i>54</i> |
| <i>autres destructions et dégradations de biens privés</i> | <i>34</i> | <i>43</i> | <i>61</i> |
| Escroqueries et infractions économiques et financières | 68 | 202 | 225 |
| Escroqueries, faux et contrefaçons | 43 | 179 | 173 |
| Délinquance économique et financière | 1 | 19 | 18 |
| Infractions à la législation sur les chèques (sf chèques volés) | 24 | 4 | 34 |
| Criminalité organisée et délinquance spécialisée | 2 | 7 | 11 |
| Infractions révélées par l'action des services | 39 | 311 | 258 |
| Recels | 5 | 4 | 10 |
| Proxénétisme | 0 | 0 | 1 |
| Infractions à la législation sur les stupéfiants | 19 | 236 | 143 |
| <i>dont trafic de stupéfiants</i> | <i>1</i> | <i>2</i> | <i>2</i> |
| <i>usage - revente de stupéfiants</i> | <i>1</i> | <i>11</i> | <i>3</i> |
| <i>usage de stupéfiants</i> | <i>16</i> | <i>223</i> | <i>138</i> |
| Débits de boissons, Alcool, Tabac | 0 | 0 | 2 |
| Délits à la police des étrangers | 4 | 10 | 32 |
| Port ou détention d'armes prohibées | 11 | 50 | 51 |
| Délits des courses et jeux | 0 | 0 | 0 |
| Délits d'interdiction de séjour et de paraître | 0 | 0 | 0 |
| Atteintes à l'environnement | 0 | 1 | 0 |
| Chasse et pêche | 0 | 1 | 0 |
| Faux documents d'identité | 0 | 0 | 0 |
| Faux documents concernant circulation véhicules | 0 | 2 | 2 |
| Autres faux documents administratifs | 0 | 2 | 1 |
| Travail clandestin | 0 | 3 | 16 |
| Emploi d'étranger sans titre de travail | 0 | 2 | 0 |
| Marchandage - prêt de main d'œuvre | 0 | 0 | 0 |

| Délinquance constatée dans les compagnies de : | Espalion | Millau | Rodez | Saint-Affrique | Villefranche-de-Rouergue |
|--|----------|------------|------------|----------------|--------------------------|
| Atteintes volontaires à l'Intégrité physique | 3 | 87 | 116 | 3 | 117 |
| Violences physiques non crapuleuses | 3 | 56 | 78 | 2 | 73 |
| <i>dont homicides et tentatives d'homicides pour autre motifs</i> | 0 | 0 | 1 | 0 | 0 |
| <i>coups et blessures volontaires</i> | 3 | 49 | 67 | 2 | 61 |
| <i>prises d'otages dans un autre but, séquestrations</i> | 0 | 0 | 0 | 0 | 1 |
| <i>homicides commis contre enfants de moins de 15 ans</i> | 0 | 0 | 0 | 0 | 0 |
| <i>violences, mauvais traitements et abandons d'enfants.</i> | 0 | 7 | 3 | 0 | 4 |
| <i>violences à dépositaires autorité</i> | 0 | 0 | 7 | 0 | 7 |
| Violences physiques crapuleuses | 0 | 5 | 7 | 0 | 10 |
| <i>dont règlements de compte entre malfaiteurs</i> | 0 | 0 | 0 | 0 | 0 |
| <i>homicides et tentatives d'homicides pour voler ou à l'occasion de vols</i> | 0 | 0 | 0 | 0 | 0 |
| <i>prises d'otages à l'occasion de vols</i> | 0 | 0 | 0 | 0 | 0 |
| <i>vols à main armée (armes à feu)</i> | 0 | 1 | 1 | 0 | 1 |
| <i>vols avec arme blanche</i> | 0 | 1 | 1 | 0 | 1 |
| <i>vols avec violence sans arme</i> | 0 | 3 | 5 | 0 | 8 |
| Violences sexuelles | 0 | 10 | 2 | 0 | 8 |
| <i>dont viols sur majeur(e)s</i> | 0 | 1 | 0 | 0 | 2 |
| <i>viols sur mineur(e)s</i> | 0 | 3 | 0 | 0 | 1 |
| <i>harcèlements sexuels et autres agressions sexuelles contre des majeur(e)s</i> | 0 | 2 | 0 | 0 | 4 |
| <i>harcèlements sexuels et autres agressions sexuelles contre des mineur(e)s</i> | 0 | 4 | 2 | 0 | 1 |
| Menaces de violences | 0 | 16 | 29 | 1 | 26 |
| Atteintes aux biens | 6 | 522 | 651 | 22 | 542 |
| Vols à main armée (armes à feu) | 0 | 1 | 1 | 0 | 1 |
| Vols avec violences sans arme à feu | 0 | 4 | 6 | 0 | 9 |
| Vols avec entrée par ruse | 0 | 6 | 1 | 0 | 1 |
| Cambriolages | 1 | 152 | 189 | 2 | 132 |
| <i>dont résidences principales</i> | 0 | 56 | 55 | 0 | 34 |
| <i>résidences secondaires</i> | 0 | 27 | 14 | 0 | 12 |
| <i>locaux industriels, commerciaux, financiers</i> | 0 | 39 | 90 | 1 | 64 |
| <i>autres lieux</i> | 1 | 30 | 30 | 1 | 22 |
| Vols liés à l'automobile et aux deux roues à moteur | 2 | 105 | 129 | 2 | 165 |
| <i>dont vols d'automobiles</i> | 0 | 21 | 33 | 0 | 26 |
| <i>vols de véhicules de transport avec fret</i> | 0 | 0 | 0 | 0 | 0 |
| <i>vols de véhicules motorisés à deux roues</i> | 0 | 4 | 20 | 0 | 38 |
| <i>vols à la roulotte et d'accessoires sur véhicules immatriculés</i> | 2 | 80 | 76 | 2 | 101 |
| Vols simples au préjudice des particuliers | 2 | 149 | 222 | 15 | 111 |
| <i>dont vols à la tire</i> | 0 | 7 | 21 | 1 | 8 |
| <i>autres vols au préjudice de particuliers dans des locaux où lieux publics</i> | 1 | 72 | 104 | 9 | 35 |
| <i>autres vols au préjudice de particuliers dans des locaux où lieux privés</i> | 1 | 70 | 97 | 5 | 68 |
| Autres vols simples (a l'étalage, chantiers, etc...) | 0 | 54 | 69 | 2 | 84 |
| <i>dont vols à l'étalage</i> | 0 | 5 | 9 | 2 | 26 |
| <i>vols sur chantiers</i> | 0 | 19 | 11 | 0 | 8 |
| <i>vols sur exploitations agricoles</i> | 0 | 7 | 9 | 0 | 30 |
| <i>autres vols au préjudice d'établissements publics où privés</i> | 0 | 23 | 40 | 0 | 20 |
| Destructions et dégradations de biens | 1 | 51 | 34 | 1 | 39 |
| <i>dont attentats par explosifs contre les biens publics</i> | 0 | 0 | 0 | 0 | 0 |
| <i>attentats par explosifs contre les biens privés</i> | 0 | 0 | 0 | 0 | 0 |
| <i>incendies volontaires contre les biens publics</i> | 0 | 1 | 0 | 0 | 0 |
| <i>incendies volontaires contre les biens privés</i> | 0 | 3 | 1 | 0 | 2 |
| <i>autres destructions et dégradations de biens publics</i> | 1 | 13 | 14 | 0 | 17 |
| <i>destructions et dégradations de véhicules privés</i> | 0 | 15 | 11 | 0 | 8 |
| <i>autres destructions et dégradations de biens privés</i> | 0 | 19 | 8 | 1 | 12 |
| Escroqueries et infractions économiques et financières | 1 | 178 | 259 | 5 | 159 |
| Escroqueries, faux et contrefaçons | 1 | 151 | 231 | 4 | 146 |
| Délinquance économique et financière | 0 | 22 | 17 | 1 | 8 |
| Infractions à la législation sur les chèques (sf chèques volés) | 0 | 5 | 11 | 0 | 5 |
| Criminalité organisée et délinquance spécialisée | 0 | 7 | 7 | 1 | 6 |
| Infractions révélées par l'action des services | 1 | 106 | 375 | 2 | 72 |
| Recels | 0 | 7 | 8 | 0 | 16 |
| Proxénétisme | 0 | 0 | 0 | 0 | 0 |
| Infractions à la législation sur les stupéfiants | 0 | 64 | 341 | 2 | 30 |
| <i>dont trafic de stupéfiants</i> | 0 | 4 | 2 | 1 | 0 |
| <i>usage - revente de stupéfiants</i> | 0 | 9 | 21 | 0 | 3 |
| <i>usage de stupéfiants</i> | 0 | 50 | 316 | 1 | 27 |
| Débits de boissons, Alcool, Tabac | 0 | 3 | 1 | 0 | 2 |
| Délits à la police des étrangers | 1 | 5 | 0 | 0 | 3 |
| Port ou détention d'armes prohibées | 0 | 4 | 5 | 0 | 10 |
| Délits des courses et jeux | 0 | 0 | 0 | 0 | 0 |
| Délits d'interdiction de séjour et de paraître | 0 | 0 | 0 | 0 | 0 |
| Atteintes à l'environnement | 0 | 7 | 9 | 0 | 2 |
| Chasse et pêche | 0 | 0 | 3 | 0 | 0 |
| Faux documents d'identité | 0 | 0 | 1 | 0 | 1 |
| Faux documents concernant circulation véhicules | 0 | 2 | 1 | 0 | 4 |
| Autres faux documents administratifs | 0 | 1 | 0 | 0 | 0 |
| Travail clandestin | 0 | 10 | 5 | 0 | 4 |
| Emploi d'étranger sans titre de travail | 0 | 2 | 1 | 0 | 0 |
| Marchandage - prêt de main d'œuvre | 0 | 1 | 0 | 0 | 0 |

DÉPARTEMENT DE LA HAUTE-GARONNE (31)

| Données départementales année 2010 (services de police et unités de gendarmerie) | Gendarmerie nationale | | | Police nationale | | | Total | |
|---|-----------------------|----------------|--------------------|------------------|----------------|--------------------|---------------|----------------|
| | nombre | variation | part dans le total | nombre | variation | part dans le total | nombre | variation |
| Atteintes volontaires à l'Intégrité physique | 1 974 | 8,70% | 21,75 | 7 101 | 6,29% | 78,25 | 9 075 | 6,80% |
| Violences physiques non crapuleuses | 1 140 | 4,11% | 28,23 | 2 898 | -2,69% | 71,77 | 4 038 | -0,86% |
| <i>dont homicides et tentatives d'homicides pour autre motifs</i> | 12 | -7,69% | 38,71 | 19 | -32,14% | 61,29 | 31 | -24,39% |
| <i>coups et blessures volontaires</i> | 951 | -0,73% | 29,60 | 2 262 | -3,70% | 70,40 | 3 213 | -2,84% |
| <i>prises d'otages dans un autre but, séquestrations</i> | 13 | 62,50% | 38,24 | 21 | -4,55% | 61,76 | 34 | 13,33% |
| <i>homicides commis contre enfants de moins de 15 ans</i> | 0 | - | - | 1 | - | 100,00 | 1 | - |
| <i>violences, mauvais traitements et abandons d'enfants.</i> | 111 | 88,14% | 30,16 | 257 | 2,39% | 69,84 | 368 | 18,71% |
| <i>violences à dépositaires autorité</i> | 53 | -7,02% | 13,55 | 338 | 3,05% | 86,45 | 391 | 1,56% |
| Violences physiques crapuleuses | 290 | 8,21% | 9,74 | 2 686 | 21,54% | 90,26 | 2 976 | 20,10% |
| <i>dont règlements de compte entre malfaiteurs</i> | 1 | - | 100,00 | 0 | - | - | 1 | - |
| <i>homicides et tentatives d'homicides pour voler ou à l'occasion de vols</i> | 2 | -50,00% | 66,67 | 1 | 0,00% | 33,33 | 3 | -40,00% |
| <i>prises d'otages à l'occasion de vols</i> | 0 | - | - | 0 | - | - | 0 | - |
| <i>vols à main armée (armes à feu)</i> | 38 | -7,32% | 34,55 | 72 | -42,86% | 65,45 | 110 | -34,13% |
| <i>vols avec arme blanche</i> | 39 | -38,10% | 11,40 | 303 | 18,36% | 88,60 | 342 | 7,21% |
| <i>vols avec violence sans arme</i> | 210 | 31,25% | 8,33 | 2 310 | 26,44% | 91,67 | 2 520 | 26,82% |
| Violences sexuelles | 153 | 2,68% | 36,00 | 272 | -4,90% | 64,00 | 425 | -2,30% |
| <i>dont viols sur majeur(e)s</i> | 29 | -6,45% | 25,44 | 85 | 49,12% | 74,56 | 114 | 29,55% |
| <i>viols sur mineur(e)s</i> | 50 | 56,25% | 62,50 | 30 | 15,38% | 37,50 | 80 | 37,93% |
| <i>harcèlements sexuels et autres agressions sexuelles contre des majeur(e)s</i> | 23 | -25,81% | 17,97 | 105 | -10,26% | 82,03 | 128 | -13,51% |
| <i>harcèlements sexuels et autres agressions sexuelles contre des mineur(e)s</i> | 51 | -7,27% | 49,51 | 52 | -39,53% | 50,49 | 103 | -26,95% |
| Menaces de violences | 391 | 28,62% | 23,90 | 1 245 | 3,15% | 76,10 | 1 636 | 8,27% |
| Atteintes aux biens | 18 079 | 11,21% | 32,24 | 38 001 | -3,01% | 67,76 | 56 080 | 1,16% |
| Vols à main armée (armes à feu) | 38 | -7,32% | 34,55 | 72 | -42,86% | 65,45 | 110 | -34,13% |
| Vols avec violences sans arme à feu | 249 | 11,66% | 8,70 | 2 613 | 25,44% | 91,30 | 2 862 | 24,11% |
| Vols avec entrée par ruse | 117 | -9,30% | 63,24 | 68 | -9,33% | 36,76 | 185 | -9,31% |
| Cambriolages | 3 230 | 10,62% | 38,19 | 5 227 | 3,42% | 61,81 | 8 457 | 6,06% |
| <i>dont vols par effraction de résidences principales et secondaires</i> | 1 937 | 6,60% | 34,91 | 3 612 | 9,42% | 65,09 | 5 549 | 8,42% |
| <i>vols par effraction de locaux industriels, commerciaux ou financiers</i> | 883 | 15,12% | 47,27 | 985 | -6,90% | 52,73 | 1 868 | 2,36% |
| Vols liés à l'automobile et aux deux roues à moteur | 5 949 | -3,44% | 31,27 | 13 073 | -7,28% | 68,73 | 19 022 | -6,11% |
| Vols simples au préjudice des particuliers | 5 706 | 25,90% | 35,19 | 10 508 | 2,76% | 64,81 | 16 214 | 9,87% |
| Autres vols simples (a l'étalage, chantiers, etc...) | 1 494 | 37,32% | 36,47 | 2 603 | -13,12% | 63,53 | 4 097 | 0,32% |
| Destructions et dégradations de biens | 1 296 | 11,53% | 25,25 | 3 837 | -15,11% | 74,75 | 5 133 | -9,66% |
| Escroqueries et infractions économiques et financières | 2 210 | -26,41% | 25,24 | 6 547 | 14,10% | 74,76 | 8 757 | 0,18% |
| Escroqueries, faux et contrefaçons | 1 997 | -29,08% | 25,48 | 5 841 | 11,49% | 74,52 | 7 838 | -2,69% |
| Délinquance économique et financière | 111 | -12,60% | 17,79 | 513 | 11,28% | 82,21 | 624 | 6,12% |
| Infractions à la législation sur les chèques (sf chèques volés) | 102 | 70,00% | 34,58 | 193 | 407,89% | 65,42 | 295 | 201,02% |
| Criminalité organisée et délinquance spécialisée | 132 | 5,60% | 29,73 | 312 | -26,24% | 70,27 | 444 | -18,98% |
| Phénomènes de type urbain | 53 | -7,02% | 13,52 | 339 | 3,35% | 86,48 | 392 | 1,82% |
| Violences à dépositaires de l'autorité | 53 | -7,02% | 13,55 | 338 | 3,05% | 86,45 | 391 | 1,56% |
| Violences entre bande | 0 | - | - | 1 | - | 100,00 | 1 | - |
| Interventions pour différends familiaux | 275 | -13,25% | 8,55 | 2 942 | -1,74% | 91,45 | 3 217 | -2,84% |
| Infractions révélées par l'action des services | 1 107 | 11,71% | 20,33 | 4 338 | 0,67% | 79,67 | 5 445 | 2,74% |
| Recels | 153 | -17,74% | 24,84 | 463 | 6,44% | 75,16 | 616 | -0,81% |
| Proxénétisme | 2 | - | 8,70 | 21 | -19,23% | 91,30 | 23 | -11,54% |
| Infractions à la législation sur les stupéfiants | 496 | 33,33% | 22,44 | 1 714 | -1,10% | 77,56 | 2 210 | 4,99% |
| <i>dont trafic et vente de stupéfiants</i> | 104 | 5,05% | 36,75 | 179 | -15,17% | 63,25 | 283 | -8,71% |
| Débites de boissons, Alcool, Tabac | 4 | 300,00% | 50,00 | 4 | -42,86% | 50,00 | 8 | 0,00% |
| Délits à la police des étrangers | 244 | -2,40% | 14,87 | 1 397 | 3,64% | 85,13 | 1 641 | 2,69% |
| Port ou détention d'armes prohibées | 61 | 56,41% | 12,13 | 442 | 0,23% | 87,87 | 503 | 4,79% |
| Délits des courses et jeux | 0 | - | - | 0 | -100,00% | - | 0 | -100,00% |
| Délits d'interdiction de séjour et de paraître | 1 | - | 100,00 | 0 | - | - | 1 | - |
| Atteintes à l'environnement | 27 | 170,00% | 87,10 | 4 | -20,00% | 12,90 | 31 | 106,67% |
| Chasse et pêche | 3 | 200,00% | 100,00 | 0 | -100,00% | - | 3 | 50,00% |
| Faux documents d'identité | 7 | -50,00% | 10,14 | 62 | -53,38% | 89,86 | 69 | -53,06% |
| Faux documents concernant circulation véhicules | 13 | -18,75% | 17,33 | 62 | 63,16% | 82,67 | 75 | 38,89% |
| Autres faux documents administratifs | 20 | 42,86% | 33,33 | 40 | 166,67% | 66,67 | 60 | 106,90% |
| Travail clandestin | 49 | -5,77% | 37,98 | 80 | -2,44% | 62,02 | 129 | -3,73% |
| Emploi d'étranger sans titre de travail | 27 | -22,86% | 35,53 | 49 | 16,67% | 64,47 | 76 | -1,30% |
| Marchandage - prêt de main d'œuvre | 0 | -100,00% | - | 0 | -100,00% | - | 0 | -100,00% |
| Infractions routières (*) | 2 265 | 34,18% | 47,37 | 2 517 | 12,52% | 52,63 | 4 782 | 21,83% |
| Conduites sans permis de conduire | 497 | 18,05% | 31,38 | 1 087 | 3,92% | 68,62 | 1 584 | 7,98% |
| Conduites sous l'emprise d'un état alcoolique | 1 582 | 38,05% | 54,65 | 1 313 | 16,92% | 45,35 | 2 895 | 27,59% |
| Conduites sous l'emprise de produits stupéfiants | 90 | 718,18% | 52,63 | 81 | 65,31% | 47,37 | 171 | 185,00% |
| Conduites sous l'emprise d'un état alcoolique et sous l'emprise de produits stupéfiants | 12 | 500,00% | 30,77 | 27 | 58,82% | 69,23 | 39 | 105,26% |
| Les grands excès de vitesse | 84 | -22,22% | 90,32 | 9 | 350,00% | 9,68 | 93 | -15,45% |

| Délinquance constatée dans les circonscriptions de : | Saint-Gaudens | Toulouse |
|--|---------------|---------------|
| Atteintes volontaires à l'intégrité physique | 168 | 6 870 |
| Violences physiques non crapuleuses | 103 | 2 768 |
| <i>dont homicides et tentatives d'homicides pour autre motifs</i> | <i>1</i> | <i>14</i> |
| <i>coups et blessures volontaires</i> | <i>79</i> | <i>2 178</i> |
| <i>prises d'otages dans un autre but, séquestrations</i> | <i>0</i> | <i>19</i> |
| <i>homicides commis contre enfants de moins de 15 ans</i> | <i>0</i> | <i>1</i> |
| <i>violences, mauvais traitements et abandons d'enfants.</i> | <i>12</i> | <i>245</i> |
| <i>violences à dépositaires autorité</i> | <i>11</i> | <i>311</i> |
| Violences physiques crapuleuses | 16 | 2 645 |
| <i>dont règlements de compte entre malfaiteurs</i> | <i>0</i> | <i>0</i> |
| <i>homicides et tentatives d'homicides pour voler ou à l'occasion de vols</i> | <i>0</i> | <i>1</i> |
| <i>prises d'otages à l'occasion de vols</i> | <i>0</i> | <i>0</i> |
| <i>vols à main armée (armes à feu)</i> | <i>1</i> | <i>52</i> |
| <i>vols avec arme blanche</i> | <i>2</i> | <i>300</i> |
| <i>vols avec violence sans arme</i> | <i>13</i> | <i>2 292</i> |
| Violences sexuelles | 5 | 266 |
| <i>dont viols sur majeur(e)s</i> | <i>3</i> | <i>81</i> |
| <i>viols sur mineur(e)s</i> | <i>1</i> | <i>29</i> |
| <i>harcèlements sexuels et autres agressions sexuelles contre des majeur(e)s</i> | <i>0</i> | <i>105</i> |
| <i>harcèlements sexuels et autres agressions sexuelles contre des mineur(e)s</i> | <i>1</i> | <i>51</i> |
| Menaces de violences | 44 | 1 191 |
| Atteintes aux biens | 614 | 37 192 |
| Vols à main armée (armes à feu) | 1 | 52 |
| Vols avec violences sans arme à feu | 15 | 2 592 |
| Vols avec entrée par ruse | 2 | 66 |
| Cambriolages | 106 | 5 117 |
| <i>dont résidences principales</i> | <i>50</i> | <i>3 522</i> |
| <i>résidences secondaires</i> | <i>0</i> | <i>40</i> |
| <i>locaux industriels, commerciaux, financiers</i> | <i>26</i> | <i>955</i> |
| <i>autres lieux</i> | <i>30</i> | <i>600</i> |
| Vols liés à l'automobile et aux deux roues à moteur | 87 | 12 940 |
| <i>dont vols d'automobiles</i> | <i>10</i> | <i>1 844</i> |
| <i>vols de véhicules de transport avec fret</i> | <i>0</i> | <i>0</i> |
| <i>vols de véhicules motorisés à deux roues</i> | <i>11</i> | <i>849</i> |
| <i>vols à la roulotte et d'accessoires sur véhicules immatriculés</i> | <i>66</i> | <i>10 247</i> |
| Vols simples au préjudice des particuliers | 164 | 10 259 |
| <i>dont vols à la tire</i> | <i>7</i> | <i>1 852</i> |
| <i>autres vols au préjudice de particuliers dans des locaux où lieux publics</i> | <i>83</i> | <i>6 462</i> |
| <i>autres vols au préjudice de particuliers dans des locaux où lieux privés</i> | <i>74</i> | <i>1 945</i> |
| Autres vols simples (a l'étalage, chantiers, etc...) | 84 | 2 506 |
| <i>dont vols à l'étalage</i> | <i>55</i> | <i>815</i> |
| <i>vols sur chantiers</i> | <i>0</i> | <i>188</i> |
| <i>vols sur exploitations agricoles</i> | <i>0</i> | <i>0</i> |
| <i>autres vols au préjudice d'établissements publics où privés</i> | <i>29</i> | <i>1 503</i> |
| Destructions et dégradations de biens | 155 | 3 660 |
| <i>dont attentats par explosifs contre les biens publics</i> | <i>0</i> | <i>0</i> |
| <i>attentats par explosifs contre les biens privés</i> | <i>0</i> | <i>0</i> |
| <i>incendies volontaires contre les biens publics</i> | <i>1</i> | <i>39</i> |
| <i>incendies volontaires contre les biens privés</i> | <i>9</i> | <i>718</i> |
| <i>autres destructions et dégradations de biens publics</i> | <i>6</i> | <i>324</i> |
| <i>destructions et dégradations de véhicules privés</i> | <i>55</i> | <i>1 175</i> |
| <i>autres destructions et dégradations de biens privés</i> | <i>84</i> | <i>1 404</i> |
| Escroqueries et infractions économiques et financières | 189 | 6 116 |
| Escroqueries, faux et contrefaçons | 180 | 5 586 |
| Délinquance économique et financière | 1 | 345 |
| Infractions à la législation sur les chèques (sf chèques volés) | 8 | 185 |
| Criminalité organisée et délinquance spécialisée | 3 | 184 |
| Infractions révélées par l'action des services | 38 | 2 715 |
| Recels | 10 | 435 |
| Proxénétisme | 0 | 16 |
| Infractions à la législation sur les stupéfiants | 16 | 1 633 |
| <i>dont trafic de stupéfiants</i> | <i>0</i> | <i>19</i> |
| <i>usage - revente de stupéfiants</i> | <i>1</i> | <i>133</i> |
| <i>usage de stupéfiants</i> | <i>15</i> | <i>1 481</i> |
| Débits de boissons, Alcool, Tabac | 0 | 4 |
| Délits à la police des étrangers | 2 | 88 |
| Port ou détention d'armes prohibées | 9 | 429 |
| Délits des courses et jeux | 0 | 0 |
| Délits d'interdiction de séjour et de paraître | 0 | 0 |
| Atteintes à l'environnement | 1 | 3 |
| Chasse et pêche | 0 | 0 |
| Faux documents d'identité | 0 | 8 |
| Faux documents concernant circulation véhicules | 0 | 18 |
| Autres faux documents administratifs | 0 | 39 |
| Travail clandestin | 0 | 38 |
| Emploi d'étranger sans titre de travail | 0 | 4 |
| Marchandage - prêt de main d'œuvre | 0 | 0 |

| Délinquance constatée dans les compagnies de : | Muret | Saint-Gaudens | Toulouse-Mirail | Toulouse-saint-Michel | Villefranche-de-Lauragais |
|--|--------------|---------------|-----------------|-----------------------|---------------------------|
| Atteintes volontaires à l'Intégrité physique | 593 | 168 | 403 | 655 | 154 |
| Violences physiques non crapuleuses | 333 | 108 | 246 | 359 | 93 |
| <i>dont homicides et tentatives d'homicides pour autre motifs</i> | 6 | 1 | 1 | 2 | 2 |
| <i>coups et blessures volontaires</i> | 265 | 98 | 200 | 310 | 77 |
| <i>prises d'otages dans un autre but, séquestrations</i> | 4 | 1 | 1 | 6 | 1 |
| <i>homicides commis contre enfants de moins de 15 ans</i> | 0 | 0 | 0 | 0 | 0 |
| <i>violences, mauvais traitements et abandons d'enfants.</i> | 35 | 5 | 34 | 29 | 8 |
| <i>violences à dépositaires autorité</i> | 23 | 3 | 10 | 12 | 5 |
| Violences physiques crapuleuses | 75 | 8 | 64 | 120 | 23 |
| <i>dont règlements de compte entre malfaiteurs</i> | 1 | 0 | 0 | 0 | 0 |
| <i>homicides et tentatives d'homicides pour voler ou à l'occasion de vols</i> | 0 | 0 | 1 | 1 | 0 |
| <i>prises d'otages à l'occasion de vols</i> | 0 | 0 | 0 | 0 | 0 |
| <i>vols à main armée (armes à feu)</i> | 8 | 1 | 5 | 16 | 8 |
| <i>vols avec arme blanche</i> | 9 | 1 | 5 | 21 | 3 |
| <i>vols avec violence sans arme</i> | 57 | 6 | 53 | 82 | 12 |
| Violences sexuelles | 48 | 13 | 28 | 47 | 17 |
| <i>dont viols sur majeur(e)s</i> | 12 | 3 | 3 | 9 | 2 |
| <i>viols sur mineur(e)s</i> | 11 | 4 | 13 | 19 | 3 |
| <i>harcèlements sexuels et autres agressions sexuelles contre des majeur(e)s</i> | 8 | 3 | 1 | 6 | 5 |
| <i>harcèlements sexuels et autres agressions sexuelles contre des mineur(e)s</i> | 17 | 3 | 11 | 13 | 7 |
| Menaces de violences | 137 | 39 | 65 | 129 | 21 |
| Atteintes aux biens | 4 663 | 893 | 3 827 | 6 973 | 1 611 |
| Vols à main armée (armes à feu) | 8 | 1 | 5 | 16 | 8 |
| Vols avec violences sans arme à feu | 66 | 7 | 58 | 103 | 15 |
| Vols avec entrée par ruse | 41 | 4 | 13 | 51 | 4 |
| Cambriolages | 917 | 186 | 671 | 1 127 | 328 |
| <i>dont résidences principales</i> | 532 | 52 | 398 | 628 | 199 |
| <i>résidences secondaires</i> | 40 | 39 | 19 | 24 | 6 |
| <i>locaux industriels, commerciaux, financiers</i> | 215 | 52 | 186 | 356 | 73 |
| <i>autres lieux</i> | 130 | 43 | 68 | 119 | 50 |
| Vols liés à l'automobile et aux deux roues à moteur | 1 615 | 181 | 1 348 | 2 316 | 441 |
| <i>dont vols d'automobiles</i> | 361 | 40 | 281 | 395 | 99 |
| <i>vols de véhicules de transport avec fret</i> | 0 | 0 | 0 | 3 | 0 |
| <i>vols de véhicules motorisés à deux roues</i> | 131 | 14 | 114 | 191 | 13 |
| <i>vols à la roulotte et d'accessoires sur véhicules immatriculés</i> | 1 123 | 127 | 953 | 1 727 | 329 |
| Vols simples au préjudice des particuliers | 1 333 | 301 | 1 172 | 2 264 | 627 |
| <i>dont vols à la tire</i> | 221 | 40 | 148 | 366 | 5 |
| <i>autres vols au préjudice de particuliers dans des locaux où lieux publics</i> | 634 | 121 | 632 | 1 112 | 378 |
| <i>autres vols au préjudice de particuliers dans des locaux où lieux privés</i> | 478 | 140 | 392 | 786 | 244 |
| Autres vols simples (a l'étalage, chantiers, etc...) | 331 | 127 | 327 | 571 | 94 |
| <i>dont vols à l'étalage</i> | 33 | 13 | 62 | 132 | 7 |
| <i>vols sur chantiers</i> | 94 | 18 | 54 | 97 | 15 |
| <i>vols sur exploitations agricoles</i> | 34 | 25 | 10 | 16 | 4 |
| <i>autres vols au préjudice d'établissements publics où privés</i> | 170 | 71 | 201 | 326 | 68 |
| Destructions et dégradations de biens | 352 | 86 | 233 | 525 | 94 |
| <i>dont attentats par explosifs contre les biens publics</i> | 0 | 0 | 0 | 0 | 0 |
| <i>attentats par explosifs contre les biens privés</i> | 0 | 0 | 0 | 0 | 0 |
| <i>incendies volontaires contre les biens publics</i> | 12 | 1 | 7 | 18 | 1 |
| <i>incendies volontaires contre les biens privés</i> | 83 | 3 | 56 | 65 | 11 |
| <i>autres destructions et dégradations de biens publics</i> | 112 | 56 | 83 | 162 | 31 |
| <i>destructions et dégradations de véhicules privés</i> | 83 | 8 | 43 | 152 | 45 |
| <i>autres destructions et dégradations de biens privés</i> | 62 | 18 | 44 | 128 | 6 |
| Escroqueries et infractions économiques et financières | 575 | 237 | 425 | 730 | 178 |
| Escroqueries, faux et contrefaçons | 532 | 186 | 391 | 673 | 162 |
| Délinquance économique et financière | 24 | 14 | 21 | 32 | 8 |
| Infractions à la législation sur les chèques (sf chèques volés) | 19 | 37 | 13 | 25 | 8 |
| Criminalité organisée et délinquance spécialisée | 35 | 9 | 24 | 46 | 16 |
| Infractions révélées par l'action des services | 312 | 111 | 200 | 252 | 159 |
| Recels | 42 | 14 | 31 | 39 | 24 |
| Proxénétisme | 1 | 0 | 1 | 0 | 0 |
| Infractions à la législation sur les stupéfiants | 98 | 63 | 99 | 128 | 105 |
| <i>dont trafic de stupéfiants</i> | 7 | 2 | 5 | 1 | 4 |
| <i>usage - revente de stupéfiants</i> | 6 | 11 | 33 | 15 | 19 |
| <i>usage de stupéfiants</i> | 45 | 36 | 48 | 76 | 72 |
| Débits de boissons, Alcool, Tabac | 0 | 1 | 1 | 2 | 0 |
| Délits à la police des étrangers | 134 | 5 | 18 | 23 | 12 |
| Port ou détention d'armes prohibées | 10 | 6 | 15 | 23 | 5 |
| Délits des courses et jeux | 0 | 0 | 0 | 0 | 0 |
| Délits d'interdiction de séjour et de paraître | 1 | 0 | 0 | 0 | 0 |
| Atteintes à l'environnement | 4 | 7 | 8 | 2 | 6 |
| Chasse et pêche | 1 | 0 | 0 | 2 | 0 |
| Faux documents d'identité | 2 | 1 | 1 | 1 | 1 |
| Faux documents concernant circulation véhicules | 3 | 4 | 4 | 2 | 0 |
| Autres faux documents administratifs | 4 | 3 | 7 | 5 | 1 |
| Travail clandestin | 9 | 7 | 11 | 14 | 2 |
| Emploi d'étranger sans titre de travail | 3 | 0 | 4 | 11 | 3 |
| Marchandage - prêt de main d'œuvre | 0 | 0 | 0 | 0 | 0 |

DÉPARTEMENT DU GERS (32)

| Données départementales année 2010 (services de police et unités de gendarmerie) | Gendarmerie nationale | | | Police nationale | | | Total | |
|---|-----------------------|----------------|--------------------|------------------|----------------|--------------------|--------------|----------------|
| | nombre | variation | part dans le total | nombre | variation | part dans le total | nombre | variation |
| Atteintes volontaires à l'Intégrité physique | 414 | -16,19% | 69,35 | 183 | 24,49% | 30,65 | 597 | -6,86% |
| Violences physiques non crapuleuses | 280 | -15,41% | 70,71 | 116 | 38,10% | 29,29 | 396 | -4,58% |
| <i>dont homicides et tentatives d'homicides pour autre motifs</i> | 0 | -100,00% | - | 1 | - | 100,00 | 1 | -50,00% |
| <i>coups et blessures volontaires</i> | 244 | -18,39% | 74,85 | 82 | 18,84% | 25,15 | 326 | -11,41% |
| <i>prises d'otages dans un autre but, séquestrations</i> | 2 | -66,67% | 50,00 | 2 | - | 50,00 | 4 | -33,33% |
| <i>homicides commis contre enfants de moins de 15 ans</i> | 0 | - | - | 0 | - | - | 0 | - |
| <i>violences, mauvais traitements et abandons d'enfants.</i> | 13 | 62,50% | 43,33 | 17 | 750,00% | 56,67 | 30 | 200,00% |
| <i>violences à dépositaires autorité</i> | 21 | 31,25% | 60,00 | 14 | 7,69% | 40,00 | 35 | 20,69% |
| Violences physiques crapuleuses | 19 | -38,71% | 37,25 | 32 | 146,15% | 62,75 | 51 | 15,91% |
| <i>dont règlements de compte entre malfaiteurs</i> | 0 | - | - | 0 | - | - | 0 | - |
| <i>homicides et tentatives d'homicides pour voler ou à l'occasion de vols</i> | 0 | - | - | 0 | - | - | 0 | - |
| <i>prises d'otages à l'occasion de vols</i> | 0 | - | - | 0 | - | - | 0 | - |
| <i>vols à main armée (armes à feu)</i> | 1 | -83,33% | 16,67 | 5 | 400,00% | 83,33 | 6 | -14,29% |
| <i>vols avec arme blanche</i> | 3 | -50,00% | 60,00 | 2 | 100,00% | 40,00 | 5 | -28,57% |
| <i>vols avec violence sans arme</i> | 15 | -21,05% | 37,50 | 25 | 127,27% | 62,50 | 40 | 33,33% |
| Violences sexuelles | 40 | -14,89% | 83,33 | 8 | -57,89% | 16,67 | 48 | -27,27% |
| <i>dont viols sur majeur(e)s</i> | 7 | -12,50% | 87,50 | 1 | -80,00% | 12,50 | 8 | -38,46% |
| <i>viols sur mineur(e)s</i> | 12 | 0,00% | 92,31 | 1 | 0,00% | 7,69 | 13 | 0,00% |
| <i>harcèlements sexuels et autres agressions sexuelles contre des majeur(e)s</i> | 5 | -28,57% | 62,50 | 3 | -62,50% | 37,50 | 8 | -46,67% |
| <i>harcèlements sexuels et autres agressions sexuelles contre des mineur(e)s</i> | 16 | -20,00% | 84,21 | 3 | -40,00% | 15,79 | 19 | -24,00% |
| Menaces de violences | 75 | -11,76% | 73,53 | 27 | -12,90% | 26,47 | 102 | -12,07% |
| Atteintes aux biens | 2 215 | 0,50% | 71,80 | 870 | 8,34% | 28,20 | 3 085 | 2,59% |
| Vols à main armée (armes à feu) | 1 | -83,33% | 16,67 | 5 | 400,00% | 83,33 | 6 | -14,29% |
| Vols avec violences sans arme à feu | 18 | -28,00% | 40,00 | 27 | 125,00% | 60,00 | 45 | 21,62% |
| Vols avec entrée par ruse | 9 | 12,50% | 75,00 | 3 | -25,00% | 25,00 | 12 | 0,00% |
| Cambriolages | 554 | 17,62% | 81,11 | 129 | 38,71% | 18,89 | 683 | 21,10% |
| <i>dont vols par effraction de résidences principales et secondaires</i> | 270 | 32,35% | 83,33 | 54 | 38,46% | 16,67 | 324 | 33,33% |
| <i>vols par effraction de locaux industriels, commerciaux ou financiers</i> | 193 | 6,04% | 82,83 | 40 | -2,44% | 17,17 | 233 | 4,48% |
| Vols liés à l'automobile et aux deux roues à moteur | 508 | -8,96% | 69,88 | 219 | 29,59% | 30,12 | 727 | 0,00% |
| Vols simples au préjudice des particuliers | 642 | -10,83% | 75,89 | 204 | -15,35% | 24,11 | 846 | -11,97% |
| Autres vols simples (a l'étalage, chantiers, etc...) | 287 | 19,09% | 70,34 | 121 | 23,47% | 29,66 | 408 | 20,35% |
| Destructions et dégradations de biens | 196 | 12,00% | 54,75 | 162 | -12,43% | 45,25 | 358 | -0,56% |
| Escroqueries et infractions économiques et financières | 841 | 0,12% | 81,89 | 186 | -4,62% | 18,11 | 1 027 | -0,77% |
| Escroqueries, faux et contrefaçons | 785 | 7,68% | 81,69 | 176 | -1,68% | 18,31 | 961 | 5,84% |
| Délinquance économique et financière | 35 | -35,19% | 81,40 | 8 | -20,00% | 18,60 | 43 | -32,81% |
| Infractions à la législation sur les chèques (sf chèques volés) | 21 | -63,16% | 91,30 | 2 | -66,67% | 8,70 | 23 | -63,49% |
| Criminalité organisée et délinquance spécialisée | 14 | -62,16% | 53,85 | 12 | 33,33% | 46,15 | 26 | -43,48% |
| Phénomènes de type urbain | 21 | 31,25% | 60,00 | 14 | 7,69% | 40,00 | 35 | 20,69% |
| Violences à dépositaires de l'autorité | 21 | 31,25% | 60,00 | 14 | 7,69% | 40,00 | 35 | 20,69% |
| Violences entre bande | 0 | - | - | 0 | - | - | 0 | - |
| Interventions pour différends familiaux | 108 | -17,56% | 37,24 | 182 | 13,04% | 62,76 | 290 | -0,68% |
| Infractions révélées par l'action des services | 311 | -12,39% | 80,57 | 75 | -21,05% | 19,43 | 386 | -14,22% |
| Recels | 91 | 152,78% | 91,92 | 8 | -50,00% | 8,08 | 99 | 90,38% |
| Proxénétisme | 0 | - | - | 0 | -100,00% | - | 0 | -100,00% |
| Infractions à la législation sur les stupéfiants | 148 | -30,52% | 78,31 | 41 | 2,50% | 21,69 | 189 | -25,30% |
| <i>dont trafic et revente de stupéfiants</i> | 25 | 0,00% | 86,21 | 4 | 0,00% | 13,79 | 29 | 0,00% |
| Débites de boissons, Alcool, Tabac | 4 | 0,00% | 100,00 | 0 | -100,00% | - | 4 | -33,33% |
| Délits à la police des étrangers | 11 | -47,62% | 68,75 | 5 | 0,00% | 31,25 | 16 | -38,46% |
| Port ou détention d'armes prohibées | 21 | -19,23% | 53,85 | 18 | -25,00% | 46,15 | 39 | -22,00% |
| Délits des courses et jeux | 0 | - | - | 0 | - | - | 0 | - |
| Délits d'interdiction de séjour et de paraître | 0 | - | - | 0 | - | - | 0 | - |
| Atteintes à l'environnement | 12 | -29,41% | 100,00 | 0 | - | - | 12 | -29,41% |
| Chasse et pêche | 0 | - | - | 0 | - | - | 0 | - |
| Faux documents d'identité | 2 | 100,00% | 66,67 | 1 | - | 33,33 | 3 | 200,00% |
| Faux documents concernant circulation véhicules | 5 | 66,67% | 100,00 | 0 | -100,00% | - | 5 | 25,00% |
| Autres faux documents administratifs | 1 | -83,33% | 50,00 | 1 | -66,67% | 50,00 | 2 | -77,78% |
| Travail clandestin | 16 | -38,46% | 94,12 | 1 | -50,00% | 5,88 | 17 | -39,29% |
| Emploi d'étranger sans titre de travail | 0 | -100,00% | - | 0 | -100,00% | - | 0 | -100,00% |
| Marchandage - prêt de main d'œuvre | 0 | - | - | 0 | - | - | 0 | - |
| Infractions routières (*) | 847 | 3,93% | 89,44 | 100 | -20,63% | 10,56 | 947 | 0,64% |
| Conduites sans permis de conduire | 136 | -5,56% | 88,31 | 18 | -41,94% | 11,69 | 154 | -12,00% |
| Conduites sous l'emprise d'un état alcoolique | 506 | 2,43% | 87,54 | 72 | -14,29% | 12,46 | 578 | 0,00% |
| Conduites sous l'emprise de produits stupéfiants | 123 | 24,24% | 98,40 | 2 | -75,00% | 1,60 | 125 | 16,82% |
| Conduites sous l'emprise d'un état alcoolique et sous l'emprise de produits stupéfiants | 14 | 27,27% | 100,00 | 0 | - | - | 14 | 27,27% |
| Les grands excès de vitesse | 68 | 1,49% | 89,47 | 8 | 166,67% | 10,53 | 76 | 8,57% |

| Délinquance constatée dans la circonscription de : | Auch |
|--|------------|
| Atteintes volontaires à l'intégrité physique | 183 |
| Violences physiques non crapuleuses | 116 |
| <i>dont homicides et tentatives d'homicides pour autre motifs</i> | <i>1</i> |
| <i>coups et blessures volontaires</i> | <i>82</i> |
| <i>prises d'otages dans un autre but, séquestrations</i> | <i>2</i> |
| <i>homicides commis contre enfants de moins de 15 ans</i> | <i>0</i> |
| <i>violences, mauvais traitements et abandons d'enfants.</i> | <i>17</i> |
| <i>violences à dépositaires autorité</i> | <i>14</i> |
| Violences physiques crapuleuses | 32 |
| <i>dont règlements de compte entre malfaiteurs</i> | <i>0</i> |
| <i>homicides et tentatives d'homicides pour voler ou à l'occasion de vols</i> | <i>0</i> |
| <i>prises d'otages à l'occasion de vols</i> | <i>0</i> |
| <i>vols à main armée (armes à feu)</i> | <i>5</i> |
| <i>vols avec arme blanche</i> | <i>2</i> |
| <i>vols avec violence sans arme</i> | <i>25</i> |
| Violences sexuelles | 8 |
| <i>dont viols sur majeur(e)s</i> | <i>1</i> |
| <i>viols sur mineur(e)s</i> | <i>1</i> |
| <i>harcèlements sexuels et autres agressions sexuelles contre des majeur(e)s</i> | <i>3</i> |
| <i>harcèlements sexuels et autres agressions sexuelles contre des mineur(e)s</i> | <i>3</i> |
| Menaces de violences | 27 |
| Atteintes aux biens | 870 |
| Vols à main armée (armes à feu) | 5 |
| Vols avec violences sans arme à feu | 27 |
| Vols avec entrée par ruse | 3 |
| Cambriolages | 129 |
| <i>dont résidences principales</i> | <i>53</i> |
| <i>résidences secondaires</i> | <i>1</i> |
| <i>locaux industriels, commerciaux, financiers</i> | <i>40</i> |
| <i>autres lieux</i> | <i>35</i> |
| Vols liés à l'automobile et aux deux roues à moteur | 219 |
| <i>dont vols d'automobiles</i> | <i>26</i> |
| <i>vols de véhicules de transport avec fret</i> | <i>0</i> |
| <i>vols de véhicules motorisés à deux roues</i> | <i>33</i> |
| <i>vols à la roulotte et d'accessoires sur véhicules immatriculés</i> | <i>160</i> |
| Vols simples au préjudice des particuliers | 204 |
| <i>dont vols à la tire</i> | <i>9</i> |
| <i>autres vols au préjudice de particuliers dans des locaux où lieux publics</i> | <i>127</i> |
| <i>autres vols au préjudice de particuliers dans des locaux où lieux privés</i> | <i>68</i> |
| Autres vols simples (a l'étalage, chantiers, etc...) | 121 |
| <i>dont vols à l'étalage</i> | <i>84</i> |
| <i>vols sur chantiers</i> | <i>8</i> |
| <i>vols sur exploitations agricoles</i> | <i>0</i> |
| <i>autres vols au préjudice d'établissements publics où privés</i> | <i>29</i> |
| Destructions et dégradations de biens | 162 |
| <i>dont attentats par explosifs contre les biens publics</i> | <i>0</i> |
| <i>attentats par explosifs contre les biens privés</i> | <i>0</i> |
| <i>incendies volontaires contre les biens publics</i> | <i>5</i> |
| <i>incendies volontaires contre les biens privés</i> | <i>20</i> |
| <i>autres destructions et dégradations de biens publics</i> | <i>18</i> |
| <i>destructions et dégradations de véhicules privés</i> | <i>39</i> |
| <i>autres destructions et dégradations de biens privés</i> | <i>80</i> |
| Escroqueries et infractions économiques et financières | 185 |
| Escroqueries, faux et contrefaçons | 175 |
| Délinquance économique et financière | 8 |
| Infractions à la législation sur les chèques (sf chèques volés) | 2 |
| Criminalité organisée et délinquance spécialisée | 11 |
| Infractions révélées par l'action des services | 73 |
| Recels | 8 |
| Proxénétisme | 0 |
| Infractions à la législation sur les stupéfiants | 39 |
| <i>dont trafic de stupéfiants</i> | <i>0</i> |
| <i>usage - revente de stupéfiants</i> | <i>3</i> |
| <i>usage de stupéfiants</i> | <i>36</i> |
| Débts de boissons, Alcool, Tabac | 0 |
| Délits à la police des étrangers | 5 |
| Port ou détention d'armes prohibées | 18 |
| Délits des courses et jeux | 0 |
| Délits d'interdiction de séjour et de paraître | 0 |
| Atteintes à l'environnement | 0 |
| Chasse et pêche | 0 |
| Faux documents d'identité | 1 |
| Faux documents concernant circulation véhicules | 0 |
| Autres faux documents administratifs | 1 |
| Travail clandestin | 1 |
| Emploi d'étranger sans titre de travail | 0 |
| Marchandage - prêt de main d'œuvre | 0 |

| Délinquance constatée dans les compagnies de : | Auch | Condom | Mirande |
|--|------------|--------------|------------|
| Atteintes volontaires à l'Intégrité physique | 142 | 202 | 68 |
| Violences physiques non crapuleuses | 95 | 134 | 49 |
| <i>dont homicides et tentatives d'homicides pour autre motifs</i> | 0 | 0 | 0 |
| <i>coups et blessures volontaires</i> | 87 | 116 | 41 |
| <i>prises d'otages dans un autre but, séquestrations</i> | 0 | 1 | 1 |
| <i>homicides commis contre enfants de moins de 15 ans</i> | 0 | 0 | 0 |
| <i>violences, mauvais traitements et abandons d'enfants.</i> | 6 | 3 | 4 |
| <i>violences à dépositaires autorité</i> | 2 | 14 | 3 |
| Violences physiques crapuleuses | 6 | 10 | 3 |
| <i>dont règlements de compte entre malfaiteurs</i> | 0 | 0 | 0 |
| <i>homicides et tentatives d'homicides pour voler ou à l'occasion de vols</i> | 0 | 0 | 0 |
| <i>prises d'otages à l'occasion de vols</i> | 0 | 0 | 0 |
| <i>vols à main armée (armes à feu)</i> | 0 | 1 | 0 |
| <i>vols avec arme blanche</i> | 0 | 3 | 0 |
| <i>vols avec violence sans arme</i> | 6 | 6 | 3 |
| Violences sexuelles | 14 | 18 | 8 |
| <i>dont viols sur majeur(e)s</i> | 2 | 3 | 2 |
| <i>viols sur mineur(e)s</i> | 5 | 3 | 4 |
| <i>harcèlements sexuels et autres agressions sexuelles contre des majeur(e)s</i> | 3 | 2 | 0 |
| <i>harcèlements sexuels et autres agressions sexuelles contre des mineur(e)s</i> | 4 | 10 | 2 |
| Menaces de violences | 27 | 40 | 8 |
| Atteintes aux biens | 852 | 1 065 | 296 |
| Vols à main armée (armes à feu) | 0 | 1 | 0 |
| Vols avec violences sans arme à feu | 6 | 9 | 3 |
| Vols avec entrée par ruse | 5 | 1 | 3 |
| Cambriolages | 195 | 261 | 98 |
| <i>dont résidences principales</i> | 89 | 89 | 35 |
| <i>résidences secondaires</i> | 17 | 31 | 9 |
| <i>locaux industriels, commerciaux, financiers</i> | 60 | 102 | 31 |
| <i>autres lieux</i> | 29 | 39 | 23 |
| Vols liés à l'automobile et aux deux roues à moteur | 233 | 218 | 56 |
| <i>dont vols d'automobiles</i> | 71 | 49 | 16 |
| <i>vols de véhicules de transport avec fret</i> | 1 | 0 | 0 |
| <i>vols de véhicules motorisés à deux roues</i> | 14 | 24 | 5 |
| <i>vols à la roulotte et d'accessoires sur véhicules immatriculés</i> | 147 | 145 | 35 |
| Vols simples au préjudice des particuliers | 221 | 350 | 71 |
| <i>dont vols à la tire</i> | 15 | 21 | 4 |
| <i>autres vols au préjudice de particuliers dans des locaux où lieux publics</i> | 107 | 146 | 30 |
| <i>autres vols au préjudice de particuliers dans des locaux où lieux privés</i> | 99 | 183 | 37 |
| Autres vols simples (a l'étalage, chantiers, etc...) | 111 | 128 | 48 |
| <i>dont vols à l'étalage</i> | 10 | 30 | 6 |
| <i>vols sur chantiers</i> | 10 | 8 | 4 |
| <i>vols sur exploitations agricoles</i> | 13 | 20 | 10 |
| <i>autres vols au préjudice d'établissements publics où privés</i> | 78 | 70 | 28 |
| Destructions et dégradations de biens | 81 | 97 | 17 |
| <i>dont attentats par explosifs contre les biens publics</i> | 0 | 0 | 0 |
| <i>attentats par explosifs contre les biens privés</i> | 0 | 0 | 0 |
| <i>incendies volontaires contre les biens publics</i> | 1 | 4 | 0 |
| <i>incendies volontaires contre les biens privés</i> | 8 | 8 | 2 |
| <i>autres destructions et dégradations de biens publics</i> | 21 | 20 | 5 |
| <i>destructions et dégradations de véhicules privés</i> | 18 | 27 | 8 |
| <i>autres destructions et dégradations de biens privés</i> | 33 | 38 | 2 |
| Escroqueries et infractions économiques et financières | 401 | 259 | 178 |
| Escroqueries, faux et contrefaçons | 377 | 242 | 165 |
| Délinquance économique et financière | 19 | 6 | 8 |
| Infractions à la législation sur les chèques (sf chèques volés) | 5 | 11 | 5 |
| Criminalité organisée et délinquance spécialisée | 5 | 3 | 4 |
| Infractions révélées par l'action des services | 150 | 79 | 65 |
| Recels | 57 | 24 | 10 |
| Proxénétisme | 0 | 0 | 0 |
| Infractions à la législation sur les stupéfiants | 63 | 38 | 39 |
| <i>dont trafic de stupéfiants</i> | 0 | 0 | 1 |
| <i>usage - revente de stupéfiants</i> | 4 | 5 | 15 |
| <i>usage de stupéfiants</i> | 53 | 29 | 20 |
| Délits de boissons, Alcool, Tabac | 1 | 1 | 2 |
| Délits à la police des étrangers | 2 | 2 | 0 |
| Port ou détention d'armes prohibées | 7 | 7 | 7 |
| Délits des courses et jeux | 0 | 0 | 0 |
| Délits d'interdiction de séjour et de paraître | 0 | 0 | 0 |
| Atteintes à l'environnement | 7 | 3 | 2 |
| Chasse et pêche | 0 | 0 | 0 |
| Faux documents d'identité | 2 | 0 | 0 |
| Faux documents concernant circulation véhicules | 1 | 2 | 0 |
| Autres faux documents administratifs | 0 | 0 | 1 |
| Travail clandestin | 10 | 2 | 4 |
| Emploi d'étranger sans titre de travail | 0 | 0 | 0 |
| Marchandage - prêt de main d'œuvre | 0 | 0 | 0 |

DÉPARTEMENT DU LOT (46)

| Données départementales année 2010 (services de police et unités de gendarmerie) | Gendarmerie nationale | | | Police nationale | | | Total | |
|---|-----------------------|----------------|--------------------|------------------|----------------|--------------------|--------------|----------------|
| | nombre | variation | part dans le total | nombre | variation | part dans le total | nombre | variation |
| Atteintes volontaires à l'Intégrité physique | 355 | 7,58% | 58,58 | 251 | 24,26% | 41,42 | 606 | 13,91% |
| Violences physiques non crapuleuses | 219 | 6,31% | 58,87 | 153 | 18,60% | 41,13 | 372 | 11,04% |
| <i>dont homicides et tentatives d'homicides pour autre motifs</i> | 4 | 300,00% | 80,00 | 1 | - | 20,00 | 5 | 400,00% |
| <i>coups et blessures volontaires</i> | 193 | 2,66% | 62,46 | 116 | 23,40% | 37,54 | 309 | 9,57% |
| <i>prises d'otages dans un autre but, séquestrations</i> | 0 | - | - | 0 | - | - | 0 | - |
| <i>homicides commis contre enfants de moins de 15 ans</i> | 1 | - | 100,00 | 0 | - | - | 1 | - |
| <i>violences, mauvais traitements et abandons d'enfants.</i> | 10 | 66,67% | 38,46 | 16 | -20,00% | 61,54 | 26 | 0,00% |
| <i>violences à dépositaires autorité</i> | 11 | 0,00% | 35,48 | 20 | 33,33% | 64,52 | 31 | 19,23% |
| Violences physiques crapuleuses | 16 | -23,81% | 34,04 | 31 | 55,00% | 65,96 | 47 | 14,63% |
| <i>dont règlements de compte entre malfaiteurs</i> | 0 | - | - | 0 | - | - | 0 | - |
| <i>homicides et tentatives d'homicides pour voler ou à l'occasion de vols</i> | 0 | - | - | 0 | - | - | 0 | - |
| <i>prises d'otages à l'occasion de vols</i> | 0 | - | - | 0 | - | - | 0 | - |
| <i>vols à main armée (armes à feu)</i> | 5 | 66,67% | 83,33 | 1 | -50,00% | 16,67 | 6 | 20,00% |
| <i>vols avec arme blanche</i> | 0 | -100,00% | - | 0 | -100,00% | - | 0 | -100,00% |
| <i>vols avec violence sans arme</i> | 11 | -35,29% | 26,83 | 30 | 76,47% | 73,17 | 41 | 20,59% |
| Violences sexuelles | 34 | 47,83% | 75,56 | 11 | -26,67% | 24,44 | 45 | 18,42% |
| <i>dont vols sur majeur(e)s</i> | 6 | -14,29% | 100,00 | 0 | -100,00% | - | 6 | -25,00% |
| <i>vols sur mineur(e)s</i> | 11 | 120,00% | 91,67 | 1 | -66,67% | 8,33 | 12 | 50,00% |
| <i>harcèlements sexuels et autres agressions sexuelles contre des majeur(e)s</i> | 7 | 133,33% | 87,50 | 1 | -66,67% | 12,50 | 8 | 33,33% |
| <i>harcèlements sexuels et autres agressions sexuelles contre des mineur(e)s</i> | 10 | 25,00% | 52,63 | 9 | 12,50% | 47,37 | 19 | 18,75% |
| Menaces de violences | 86 | 7,50% | 60,56 | 56 | 47,37% | 39,44 | 142 | 20,34% |
| Atteintes aux biens | 1 746 | -2,40% | 64,24 | 972 | -1,82% | 35,76 | 2 718 | -2,20% |
| Vols à main armée (armes à feu) | 5 | 66,67% | 83,33 | 1 | -50,00% | 16,67 | 6 | 20,00% |
| Vols avec violences sans arme à feu | 11 | -38,89% | 26,83 | 30 | 66,67% | 73,17 | 41 | 13,89% |
| Vols avec entrée par ruse | 4 | -71,43% | 40,00 | 6 | 50,00% | 60,00 | 10 | -44,44% |
| Cambriolages | 425 | -4,92% | 73,91 | 150 | 32,74% | 26,09 | 575 | 2,68% |
| <i>dont vols par effraction de résidences principales et secondaires</i> | 232 | 24,06% | 78,11 | 65 | 62,50% | 21,89 | 297 | 30,84% |
| <i>vols par effraction de locaux industriels, commerciaux ou financiers</i> | 131 | -34,50% | 70,05 | 56 | 27,27% | 29,95 | 187 | -23,36% |
| Vols liés à l'automobile et aux deux roues à moteur | 418 | -10,87% | 66,14 | 214 | -8,94% | 33,86 | 632 | -10,23% |
| Vols simples au préjudice des particuliers | 477 | 10,42% | 61,55 | 298 | 6,43% | 38,45 | 775 | 8,85% |
| Autres vols simples (a l'étalage, chantiers, etc...) | 285 | 4,40% | 76,00 | 90 | 5,88% | 24,00 | 375 | 4,75% |
| Destructions et dégradations de biens | 121 | -9,02% | 39,80 | 183 | -27,67% | 60,20 | 304 | -21,24% |
| Escroqueries et infractions économiques et financières | 594 | 35,00% | 75,57 | 192 | -11,11% | 24,43 | 786 | 19,82% |
| Escroqueries, faux et contrefaçons | 521 | 32,23% | 73,48 | 188 | -12,96% | 26,52 | 709 | 16,23% |
| Délinquance économique et financière | 54 | 86,21% | 96,43 | 2 | - | 3,57 | 56 | 93,10% |
| Infractions à la législation sur les chèques (sf chèques volés) | 19 | 11,76% | 90,48 | 2 | - | 9,52 | 21 | 23,53% |
| Criminalité organisée et délinquance spécialisée | 14 | -36,36% | 77,78 | 4 | 0,00% | 22,22 | 18 | -30,77% |
| Phénomènes de type urbain | 11 | 0,00% | 35,48 | 20 | 33,33% | 64,52 | 31 | 19,23% |
| Violences à dépositaires de l'autorité | 11 | 0,00% | 35,48 | 20 | 33,33% | 64,52 | 31 | 19,23% |
| Violences entre bande | 0 | - | - | 0 | - | - | 0 | - |
| Interventions pour différends familiaux | 113 | -5,04% | 32,01 | 240 | 38,73% | 67,99 | 353 | 20,89% |
| Infractions révélées par l'action des services | 250 | 21,36% | 73,10 | 92 | -21,37% | 26,90 | 342 | 5,88% |
| Recels | 21 | -22,22% | 67,74 | 10 | 25,00% | 32,26 | 31 | -11,43% |
| Proxénétisme | 0 | - | - | 0 | - | - | 0 | - |
| Infractions à la législation sur les stupéfiants | 140 | 15,70% | 73,68 | 50 | -48,45% | 26,32 | 190 | -12,84% |
| <i>dont trafic et revente de stupéfiants</i> | 20 | 33,33% | 80,00 | 5 | -73,68% | 20,00 | 25 | -26,47% |
| Débites de boissons, Alcool, Tabac | 1 | -66,67% | 50,00 | 1 | - | 50,00 | 2 | -33,33% |
| Délits à la police des étrangers | 11 | 22,22% | 68,75 | 5 | - | 31,25 | 16 | 77,78% |
| Port ou détention d'armes prohibées | 14 | 27,27% | 37,84 | 23 | 109,09% | 62,16 | 37 | 68,18% |
| Délits des courses et jeux | 0 | - | - | 0 | - | - | 0 | - |
| Délits d'interdiction de séjour et de paraître | 0 | - | - | 0 | - | - | 0 | - |
| Atteintes à l'environnement | 11 | 120,00% | 100,00 | 0 | - | - | 11 | 120,00% |
| Chasse et pêche | 1 | - | 100,00 | 0 | - | - | 1 | - |
| Faux documents d'identité | 0 | -100,00% | - | 0 | -100,00% | - | 0 | -100,00% |
| Faux documents concernant circulation véhicules | 3 | 0,00% | 100,00 | 0 | - | - | 3 | 0,00% |
| Autres faux documents administratifs | 3 | -25,00% | 60,00 | 2 | - | 40,00 | 5 | 25,00% |
| Travail clandestin | 45 | 150,00% | 97,83 | 1 | - | 2,17 | 46 | 155,56% |
| Emploi d'étranger sans titre de travail | 0 | -100,00% | - | 0 | - | - | 0 | -100,00% |
| Marchandage - prêt de main d'œuvre | 0 | - | - | 0 | - | - | 0 | - |
| Infractions routières (*) | 590 | 9,46% | 84,29 | 110 | 18,28% | 15,71 | 700 | 10,76% |
| Conduites sans permis de conduire | 122 | -3,17% | 85,92 | 20 | 81,82% | 14,08 | 142 | 3,65% |
| Conduites sous l'emprise d'un état alcoolique | 387 | 8,40% | 82,87 | 80 | 5,26% | 17,13 | 467 | 7,85% |
| Conduites sous l'emprise de produits stupéfiants | 39 | 56,00% | 86,67 | 6 | 50,00% | 13,33 | 45 | 55,17% |
| Conduites sous l'emprise d'un état alcoolique et sous l'emprise de produits stupéfiants | 2 | 100,00% | 33,33 | 4 | 100,00% | 66,67 | 6 | 100,00% |
| Les grands excès de vitesse | 40 | 33,33% | 100,00 | 0 | - | - | 40 | 33,33% |

| Délinquance constatée dans la circonscription de : | Cahors |
|--|------------|
| Atteintes volontaires à l'intégrité physique | 251 |
| Violences physiques non crapuleuses | 153 |
| <i>dont homicides et tentatives d'homicides pour autre motifs</i> | <i>1</i> |
| <i>coups et blessures volontaires</i> | <i>116</i> |
| <i>prises d'otages dans un autre but, séquestrations</i> | <i>0</i> |
| <i>homicides commis contre enfants de moins de 15 ans</i> | <i>0</i> |
| <i>violences, mauvais traitements et abandons d'enfants.</i> | <i>16</i> |
| <i>violences à dépositaires autorité</i> | <i>20</i> |
| Violences physiques crapuleuses | 31 |
| <i>dont règlements de compte entre malfaiteurs</i> | <i>0</i> |
| <i>homicides et tentatives d'homicides pour voler ou à l'occasion de vols</i> | <i>0</i> |
| <i>prises d'otages à l'occasion de vols</i> | <i>0</i> |
| <i>vols à main armée (armes à feu)</i> | <i>1</i> |
| <i>vols avec arme blanche</i> | <i>0</i> |
| <i>vols avec violence sans arme</i> | <i>30</i> |
| Violences sexuelles | 11 |
| <i>dont viols sur majeur(e)s</i> | <i>0</i> |
| <i>viols sur mineur(e)s</i> | <i>1</i> |
| <i>harcèlements sexuels et autres agressions sexuelles contre des majeur(e)s</i> | <i>1</i> |
| <i>harcèlements sexuels et autres agressions sexuelles contre des mineur(e)s</i> | <i>9</i> |
| Menaces de violences | 56 |
| Atteintes aux biens | 972 |
| Vols à main armée (armes à feu) | 1 |
| Vols avec violences sans arme à feu | 30 |
| Vols avec entrée par ruse | 6 |
| Cambriolages | 150 |
| <i>dont résidences principales</i> | <i>62</i> |
| <i>résidences secondaires</i> | <i>3</i> |
| <i>locaux industriels, commerciaux, financiers</i> | <i>56</i> |
| <i>autres lieux</i> | <i>29</i> |
| Vols liés à l'automobile et aux deux roues à moteur | 214 |
| <i>dont vols d'automobiles</i> | <i>30</i> |
| <i>vols de véhicules de transport avec fret</i> | <i>0</i> |
| <i>vols de véhicules motorisés à deux roues</i> | <i>39</i> |
| <i>vols à la roulotte et d'accessoires sur véhicules immatriculés</i> | <i>145</i> |
| Vols simples au préjudice des particuliers | 298 |
| <i>dont vols à la tire</i> | <i>30</i> |
| <i>autres vols au préjudice de particuliers dans des locaux où lieux publics</i> | <i>141</i> |
| <i>autres vols au préjudice de particuliers dans des locaux où lieux privés</i> | <i>127</i> |
| Autres vols simples (a l'étalage, chantiers, etc...) | 90 |
| <i>dont vols à l'étalage</i> | <i>70</i> |
| <i>vols sur chantiers</i> | <i>4</i> |
| <i>vols sur exploitations agricoles</i> | <i>0</i> |
| <i>autres vols au préjudice d'établissements publics où privés</i> | <i>16</i> |
| Destructions et dégradations de biens | 183 |
| <i>dont attentats par explosifs contre les biens publics</i> | <i>0</i> |
| <i>attentats par explosifs contre les biens privés</i> | <i>0</i> |
| <i>incendies volontaires contre les biens publics</i> | <i>0</i> |
| <i>incendies volontaires contre les biens privés</i> | <i>7</i> |
| <i>autres destructions et dégradations de biens publics</i> | <i>17</i> |
| <i>destructions et dégradations de véhicules privés</i> | <i>62</i> |
| <i>autres destructions et dégradations de biens privés</i> | <i>97</i> |
| Escroqueries et infractions économiques et financières | 192 |
| Escroqueries, faux et contrefaçons | 188 |
| Délinquance économique et financière | 2 |
| Infractions à la législation sur les chèques (sf chèques volés) | 2 |
| Criminalité organisée et délinquance spécialisée | 4 |
| Infractions révélées par l'action des services | 92 |
| Recels | 10 |
| Proxénétisme | 0 |
| Infractions à la législation sur les stupéfiants | 50 |
| <i>dont trafic de stupéfiants</i> | <i>0</i> |
| <i>usage - revente de stupéfiants</i> | <i>5</i> |
| <i>usage de stupéfiants</i> | <i>44</i> |
| Débîts de boissons, Alcool, Tabac | 1 |
| Délits à la police des étrangers | 5 |
| Port ou détention d'armes prohibées | 23 |
| Délits des courses et jeux | 0 |
| Délits d'interdiction de séjour et de paraître | 0 |
| Atteintes à l'environnement | 0 |
| Chasse et pêche | 0 |
| Faux documents d'identité | 0 |
| Faux documents concernant circulation véhicules | 0 |
| Autres faux documents administratifs | 2 |
| Travail clandestin | 1 |
| Emploi d'étranger sans titre de travail | 0 |
| Marchandage - prêt de main d'œuvre | 0 |

| Délinquance constatée dans les compagnies de : | Cahors | Figeac | Gourdon |
|--|------------|------------|------------|
| Atteintes volontaires à l'Intégrité physique | 98 | 165 | 91 |
| Violences physiques non crapuleuses | 63 | 96 | 60 |
| <i>dont homicides et tentatives d'homicides pour autre motifs</i> | <i>2</i> | <i>0</i> | <i>2</i> |
| <i>coups et blessures volontaires</i> | <i>55</i> | <i>88</i> | <i>50</i> |
| <i>prises d'otages dans un autre but, séquestrations</i> | <i>0</i> | <i>0</i> | <i>0</i> |
| <i>homicides commis contre enfants de moins de 15 ans</i> | <i>0</i> | <i>0</i> | <i>1</i> |
| <i>violences, mauvais traitements et abandons d'enfants.</i> | <i>4</i> | <i>3</i> | <i>3</i> |
| <i>violences à dépositaires autorité</i> | <i>2</i> | <i>5</i> | <i>4</i> |
| Violences physiques crapuleuses | 2 | 7 | 6 |
| <i>dont règlements de compte entre malfaiteurs</i> | <i>0</i> | <i>0</i> | <i>0</i> |
| <i>homicides et tentatives d'homicides pour voler ou à l'occasion de vols</i> | <i>0</i> | <i>0</i> | <i>0</i> |
| <i>prises d'otages à l'occasion de vols</i> | <i>0</i> | <i>0</i> | <i>0</i> |
| <i>vols à main armée (armes à feu)</i> | <i>0</i> | <i>3</i> | <i>2</i> |
| <i>vols avec arme blanche</i> | <i>0</i> | <i>0</i> | <i>0</i> |
| <i>vols avec violence sans arme</i> | <i>2</i> | <i>4</i> | <i>4</i> |
| Violences sexuelles | 8 | 19 | 7 |
| <i>dont viols sur majeur(e)s</i> | <i>2</i> | <i>3</i> | <i>1</i> |
| <i>viols sur mineur(e)s</i> | <i>4</i> | <i>6</i> | <i>1</i> |
| <i>harcèlements sexuels et autres agressions sexuelles contre des majeur(e)s</i> | <i>0</i> | <i>5</i> | <i>2</i> |
| <i>harcèlements sexuels et autres agressions sexuelles contre des mineur(e)s</i> | <i>2</i> | <i>5</i> | <i>3</i> |
| Menaces de violences | 25 | 43 | 18 |
| Atteintes aux biens | 483 | 716 | 539 |
| Vols à main armée (armes à feu) | 0 | 3 | 2 |
| Vols avec violences sans arme à feu | 2 | 4 | 4 |
| Vols avec entrée par ruse | 2 | 1 | 1 |
| Cambriolages | 148 | 138 | 139 |
| <i>dont résidences principales</i> | <i>64</i> | <i>50</i> | <i>48</i> |
| <i>résidences secondaires</i> | <i>24</i> | <i>14</i> | <i>32</i> |
| <i>locaux industriels, commerciaux, financiers</i> | <i>36</i> | <i>52</i> | <i>43</i> |
| <i>autres lieux</i> | <i>24</i> | <i>22</i> | <i>16</i> |
| Vols liés à l'automobile et aux deux roues à moteur | 101 | 174 | 137 |
| <i>dont vols d'automobiles</i> | <i>33</i> | <i>32</i> | <i>27</i> |
| <i>vols de véhicules de transport avec fret</i> | <i>0</i> | <i>0</i> | <i>0</i> |
| <i>vols de véhicules motorisés à deux roues</i> | <i>18</i> | <i>33</i> | <i>24</i> |
| <i>vols à la roulotte et d'accessoires sur véhicules immatriculés</i> | <i>50</i> | <i>109</i> | <i>86</i> |
| Vols simples au préjudice des particuliers | 112 | 213 | 151 |
| <i>dont vols à la tire</i> | <i>11</i> | <i>4</i> | <i>5</i> |
| <i>autres vols au préjudice de particuliers dans des locaux où lieux publics</i> | <i>37</i> | <i>118</i> | <i>77</i> |
| <i>autres vols au préjudice de particuliers dans des locaux où lieux privés</i> | <i>64</i> | <i>91</i> | <i>69</i> |
| Autres vols simples (a l'été, chantiers, etc...) | 78 | 120 | 87 |
| <i>dont vols à l'été</i> | <i>12</i> | <i>32</i> | <i>22</i> |
| <i>vols sur chantiers</i> | <i>11</i> | <i>19</i> | <i>17</i> |
| <i>vols sur exploitations agricoles</i> | <i>11</i> | <i>9</i> | <i>14</i> |
| <i>autres vols au préjudice d'établissements publics où privés</i> | <i>44</i> | <i>60</i> | <i>34</i> |
| Destructions et dégradations de biens | 40 | 63 | 18 |
| <i>dont attentats par explosifs contre les biens publics</i> | <i>0</i> | <i>0</i> | <i>0</i> |
| <i>attentats par explosifs contre les biens privés</i> | <i>0</i> | <i>0</i> | <i>0</i> |
| <i>incendies volontaires contre les biens publics</i> | <i>0</i> | <i>0</i> | <i>0</i> |
| <i>incendies volontaires contre les biens privés</i> | <i>1</i> | <i>8</i> | <i>3</i> |
| <i>autres destructions et dégradations de biens publics</i> | <i>15</i> | <i>24</i> | <i>6</i> |
| <i>destructions et dégradations de véhicules privés</i> | <i>10</i> | <i>17</i> | <i>5</i> |
| <i>autres destructions et dégradations de biens privés</i> | <i>14</i> | <i>14</i> | <i>4</i> |
| Escroqueries et infractions économiques et financières | 175 | 224 | 159 |
| Escroqueries, faux et contrefaçons | 155 | 213 | 150 |
| Délinquance économique et financière | 13 | 4 | 4 |
| Infractions à la législation sur les chèques (sf chèques volés) | 7 | 7 | 5 |
| Criminalité organisée et délinquance spécialisée | 2 | 9 | 2 |
| Infractions révélées par l'action des services | 58 | 112 | 35 |
| Recels | 8 | 9 | 2 |
| Proxénétisme | 0 | 0 | 0 |
| Infractions à la législation sur les stupéfiants | 30 | 81 | 21 |
| <i>dont trafic de stupéfiants</i> | <i>0</i> | <i>1</i> | <i>0</i> |
| <i>usage - revente de stupéfiants</i> | <i>8</i> | <i>10</i> | <i>1</i> |
| <i>usage de stupéfiants</i> | <i>22</i> | <i>68</i> | <i>18</i> |
| Délits de boissons, Alcool, Tabac | 0 | 1 | 0 |
| Délits à la police des étrangers | 2 | 6 | 0 |
| Port ou détention d'armes prohibées | 5 | 5 | 4 |
| Délits des courses et jeux | 0 | 0 | 0 |
| Délits d'interdiction de séjour et de paraître | 0 | 0 | 0 |
| Atteintes à l'environnement | 6 | 2 | 3 |
| Chasse et pêche | 0 | 0 | 1 |
| Faux documents d'identité | 0 | 0 | 0 |
| Faux documents concernant circulation véhicules | 0 | 2 | 1 |
| Autres faux documents administratifs | 0 | 3 | 0 |
| Travail clandestin | 7 | 3 | 3 |
| Emploi d'étranger sans titre de travail | 0 | 0 | 0 |
| Marchandage - prêt de main d'œuvre | 0 | 0 | 0 |

DÉPARTEMENT DES HAUTES-PYRÉNÉES (65)

| Données départementales année 2010 (services de police et unités de gendarmerie) | Gendarmerie nationale | | | Police nationale | | | Total | |
|---|-----------------------|----------------|--------------------|------------------|----------------|--------------------|--------------|----------------|
| | nombre | variation | part dans le total | nombre | variation | part dans le total | nombre | variation |
| Atteintes volontaires à l'Intégrité physique | 304 | 1,33% | 27,71 | 793 | 3,93% | 72,29 | 1 097 | 3,20% |
| Violences physiques non crapuleuses | 184 | 5,14% | 30,36 | 422 | 3,94% | 69,64 | 606 | 4,30% |
| <i>dont homicides et tentatives d'homicides pour autre motifs</i> | 0 | -100,00% | - | 2 | 100,00% | 100,00 | 2 | 0,00% |
| <i>coups et blessures volontaires</i> | 159 | 2,58% | 32,19 | 335 | 4,69% | 67,81 | 494 | 4,00% |
| <i>prises d'otages dans un autre but, séquestrations</i> | 0 | -100,00% | - | 3 | -62,50% | 100,00 | 3 | -66,67% |
| <i>homicides commis contre enfants de moins de 15 ans</i> | 0 | -100,00% | - | 0 | -100,00% | - | 0 | -100,00% |
| <i>violences, mauvais traitements et abandons d'enfants.</i> | 13 | 116,67% | 26,53 | 36 | -20,00% | 73,47 | 49 | -3,92% |
| <i>violences à dépositaires autorité</i> | 12 | 33,33% | 20,69 | 46 | 48,39% | 79,31 | 58 | 45,00% |
| Violences physiques crapuleuses | 22 | -18,52% | 16,42 | 112 | -13,18% | 83,58 | 134 | -14,10% |
| <i>dont règlements de compte entre malfaiteurs</i> | 0 | - | - | 0 | - | - | 0 | - |
| <i>homicides et tentatives d'homicides pour voler ou à l'occasion de vols</i> | 0 | -100,00% | - | 0 | - | - | 0 | -100,00% |
| <i>prises d'otages à l'occasion de vols</i> | 0 | - | - | 0 | - | - | 0 | - |
| <i>vols à main armée (armes à feu)</i> | 2 | 100,00% | 28,57 | 5 | 400,00% | 71,43 | 7 | 250,00% |
| <i>vols avec arme blanche</i> | 1 | -66,67% | 14,29 | 6 | -40,00% | 85,71 | 7 | -46,15% |
| <i>vols avec violence sans arme</i> | 19 | -9,52% | 15,83 | 101 | -14,41% | 84,17 | 120 | -13,67% |
| Violences sexuelles | 37 | 27,59% | 38,95 | 58 | 28,89% | 61,05 | 95 | 28,38% |
| <i>dont vols sur majeur(e)s</i> | 6 | 50,00% | 42,86 | 8 | -11,11% | 57,14 | 14 | 7,69% |
| <i>vols sur mineur(e)s</i> | 11 | 57,14% | 47,83 | 12 | 100,00% | 52,17 | 23 | 76,92% |
| <i>harcèlements sexuels et autres agressions sexuelles contre des majeur(e)s</i> | 4 | 33,33% | 25,00 | 12 | 71,43% | 75,00 | 16 | 60,00% |
| <i>harcèlements sexuels et autres agressions sexuelles contre des mineur(e)s</i> | 16 | 6,67% | 38,10 | 26 | 13,04% | 61,90 | 42 | 10,53% |
| Menaces de violences | 61 | -11,59% | 23,28 | 201 | 9,84% | 76,72 | 262 | 3,97% |
| Atteintes aux biens | 2 238 | -3,66% | 40,71 | 3 259 | -10,17% | 59,29 | 5 497 | -7,63% |
| Vols à main armée (armes à feu) | 2 | 100,00% | 28,57 | 5 | 400,00% | 71,43 | 7 | 250,00% |
| Vols avec violences sans arme à feu | 20 | -16,67% | 15,75 | 107 | -16,41% | 84,25 | 127 | -16,45% |
| Vols avec entrée par ruse | 12 | -25,00% | 40,00 | 18 | 5,88% | 60,00 | 30 | -9,09% |
| Cambriolages | 355 | -13,41% | 40,39 | 524 | 2,14% | 59,61 | 879 | -4,77% |
| <i>dont vols par effraction de résidences principales et secondaires</i> | 167 | -24,09% | 37,44 | 279 | 4,89% | 62,56 | 446 | -8,23% |
| <i>vols par effraction de locaux industriels, commerciaux ou financiers</i> | 107 | -8,55% | 44,77 | 132 | -7,04% | 55,23 | 239 | -7,72% |
| Vols liés à l'automobile et aux deux roues à moteur | 479 | -5,34% | 35,85 | 857 | -11,83% | 64,15 | 1 336 | -9,61% |
| Vols simples au préjudice des particuliers | 850 | -1,96% | 54,28 | 716 | -22,43% | 45,72 | 1 566 | -12,51% |
| Autres vols simples (a l'étalage, chantiers, etc...) | 274 | 10,48% | 45,21 | 332 | 14,09% | 54,79 | 606 | 12,43% |
| Destructions et dégradations de biens | 246 | -1,99% | 26,00 | 700 | -10,60% | 74,00 | 946 | -8,51% |
| Escroqueries et infractions économiques et financières | 549 | 16,81% | 40,88 | 794 | -5,48% | 59,12 | 1 343 | 2,52% |
| Escroqueries, faux et contrefaçons | 449 | 8,98% | 37,73 | 741 | -4,88% | 62,27 | 1 190 | -0,08% |
| Délinquance économique et financière | 60 | 39,53% | 77,92 | 17 | 0,00% | 22,08 | 77 | 28,33% |
| Infractions à la législation sur les chèques (sf chèques volés) | 40 | 166,67% | 52,63 | 36 | -18,18% | 47,37 | 76 | 28,81% |
| Criminalité organisée et délinquance spécialisée | 20 | -51,22% | 52,63 | 18 | -52,63% | 47,37 | 38 | -51,90% |
| Phénomènes de type urbain | 12 | 33,33% | 20,69 | 46 | 48,39% | 79,31 | 58 | 45,00% |
| Violences à dépositaires de l'autorité | 12 | 33,33% | 20,69 | 46 | 48,39% | 79,31 | 58 | 45,00% |
| Violences entre bande | 0 | - | - | 0 | - | - | 0 | - |
| Interventions pour différends familiaux | 87 | 24,29% | 13,02 | 581 | -1,69% | 86,98 | 668 | 1,06% |
| Infractions révélées par l'action des services | 272 | 8,80% | 42,50 | 368 | 4,55% | 57,50 | 640 | 6,31% |
| Recels | 31 | -6,06% | 48,44 | 33 | -13,16% | 51,56 | 64 | -9,86% |
| Proxénétisme | 0 | -100,00% | - | 0 | - | - | 0 | -100,00% |
| Infractions à la législation sur les stupéfiants | 144 | 13,39% | 37,50 | 240 | 29,73% | 62,50 | 384 | 23,08% |
| <i>dont trafic et revente de stupéfiants</i> | 34 | 112,50% | 61,82 | 21 | -12,50% | 38,18 | 55 | 37,50% |
| Débites de boissons, Alcool, Tabac | 9 | 800,00% | 100,00 | 0 | - | - | 9 | 800,00% |
| Délits à la police des étrangers | 10 | 25,00% | 25,00 | 30 | -21,05% | 75,00 | 40 | -13,04% |
| Port ou détention d'armes prohibées | 17 | 30,77% | 22,67 | 58 | 5,45% | 77,33 | 75 | 10,29% |
| Délits des courses et jeux | 0 | - | - | 0 | -100,00% | - | 0 | -100,00% |
| Délits d'interdiction de séjour et de paraître | 0 | - | - | 0 | -100,00% | - | 0 | -100,00% |
| Atteintes à l'environnement | 14 | -12,50% | 100,00 | 0 | - | - | 14 | -12,50% |
| Chasse et pêche | 1 | -80,00% | 50,00 | 1 | - | 50,00 | 2 | -60,00% |
| Faux documents d'identité | 2 | -60,00% | 66,67 | 1 | -90,00% | 33,33 | 3 | -80,00% |
| Faux documents concernant circulation véhicules | 7 | 16,67% | 70,00 | 3 | -70,00% | 30,00 | 10 | -37,50% |
| Autres faux documents administratifs | 4 | -66,67% | 100,00 | 0 | -100,00% | - | 4 | -73,33% |
| Travail clandestin | 30 | 36,36% | 93,75 | 2 | -71,43% | 6,25 | 32 | 10,34% |
| Emploi d'étranger sans titre de travail | 3 | 200,00% | 100,00 | 0 | -100,00% | - | 3 | 50,00% |
| Marchandage - prêt de main d'œuvre | 0 | - | - | 0 | - | - | 0 | - |
| Infractions routières (*) | 592 | 9,43% | 72,11 | 229 | 118,10% | 27,89 | 821 | 27,09% |
| Conduites sans permis de conduire | 131 | 4,80% | 56,71 | 100 | 88,68% | 43,29 | 231 | 29,78% |
| Conduites sous l'emprise d'un état alcoolique | 355 | 6,29% | 75,05 | 118 | 145,83% | 24,95 | 473 | 23,82% |
| Conduites sous l'emprise de produits stupéfiants | 73 | 92,11% | 90,12 | 8 | 166,67% | 9,88 | 81 | 97,56% |
| Conduites sous l'emprise d'un état alcoolique et sous l'emprise de produits stupéfiants | 10 | 66,67% | 90,91 | 1 | 0,00% | 9,09 | 11 | 57,14% |
| Les grands excès de vitesse | 23 | -39,47% | 92,00 | 2 | - | 8,00 | 25 | -34,21% |

| Délinquance constatée dans les circonscriptions de : | Lourdes | Tarbes |
|--|------------|--------------|
| Atteintes volontaires à l'intégrité physique | 177 | 612 |
| Violences physiques non crapuleuses | 116 | 303 |
| <i>dont homicides et tentatives d'homicides pour autre motifs</i> | 0 | 0 |
| <i>coups et blessures volontaires</i> | 103 | 232 |
| <i>prises d'otages dans un autre but, séquestrations</i> | 1 | 1 |
| <i>homicides commis contre enfants de moins de 15 ans</i> | 0 | 0 |
| <i>violences, mauvais traitements et abandons d'enfants.</i> | 3 | 33 |
| <i>violences à dépositaires autorité</i> | 9 | 37 |
| Violences physiques crapuleuses | 23 | 88 |
| <i>dont règlements de compte entre malfaiteurs</i> | 0 | 0 |
| <i>homicides et tentatives d'homicides pour voler ou à l'occasion de vols</i> | 0 | 0 |
| <i>prises d'otages à l'occasion de vols</i> | 0 | 0 |
| <i>vols à main armée (armes à feu)</i> | 3 | 1 |
| <i>vols avec arme blanche</i> | 0 | 6 |
| <i>vols avec violence sans arme</i> | 20 | 81 |
| Violences sexuelles | 8 | 50 |
| <i>dont viols sur majeur(e)s</i> | 1 | 7 |
| <i>viols sur mineur(e)s</i> | 2 | 10 |
| <i>harcèlements sexuels et autres agressions sexuelles contre des majeur(e)s</i> | 3 | 9 |
| <i>harcèlements sexuels et autres agressions sexuelles contre des mineur(e)s</i> | 2 | 24 |
| Menaces de violences | 30 | 171 |
| Atteintes aux biens | 783 | 2 461 |
| Vols à main armée (armes à feu) | 3 | 1 |
| Vols avec violences sans arme à feu | 20 | 87 |
| Vols avec entrée par ruse | 9 | 9 |
| Cambriolages | 107 | 417 |
| <i>dont résidences principales</i> | 48 | 225 |
| <i>résidences secondaires</i> | 0 | 6 |
| <i>locaux industriels, commerciaux, financiers</i> | 31 | 101 |
| <i>autres lieux</i> | 28 | 85 |
| Vols liés à l'automobile et aux deux roues à moteur | 156 | 700 |
| <i>dont vols d'automobiles</i> | 14 | 102 |
| <i>vols de véhicules de transport avec fret</i> | 0 | 0 |
| <i>vols de véhicules motorisés à deux roues</i> | 27 | 110 |
| <i>vols à la roulotte et d'accessoires sur véhicules immatriculés</i> | 115 | 488 |
| Vols simples au préjudice des particuliers | 273 | 442 |
| <i>dont vols à la tire</i> | 75 | 40 |
| <i>autres vols au préjudice de particuliers dans des locaux où lieux publics</i> | 83 | 196 |
| <i>autres vols au préjudice de particuliers dans des locaux où lieux privés</i> | 115 | 206 |
| Autres vols simples (a l'étalage, chantiers, etc...) | 47 | 285 |
| <i>dont vols à l'étalage</i> | 28 | 136 |
| <i>vols sur chantiers</i> | 4 | 15 |
| <i>vols sur exploitations agricoles</i> | 0 | 0 |
| <i>autres vols au préjudice d'établissements publics où privés</i> | 15 | 134 |
| Destructions et dégradations de biens | 168 | 520 |
| <i>dont attentats par explosifs contre les biens publics</i> | 0 | 0 |
| <i>attentats par explosifs contre les biens privés</i> | 0 | 0 |
| <i>incendies volontaires contre les biens publics</i> | 6 | 18 |
| <i>incendies volontaires contre les biens privés</i> | 12 | 33 |
| <i>autres destructions et dégradations de biens publics</i> | 12 | 52 |
| <i>destructions et dégradations de véhicules privés</i> | 65 | 133 |
| <i>autres destructions et dégradations de biens privés</i> | 73 | 284 |
| Escroqueries et infractions économiques et financières | 163 | 591 |
| Escroqueries, faux et contrefaçons | 161 | 547 |
| Délinquance économique et financière | 2 | 8 |
| Infractions à la législation sur les chèques (sf chèques volés) | 0 | 36 |
| Criminalité organisée et délinquance spécialisée | 9 | 7 |
| Infractions révélées par l'action des services | 82 | 284 |
| Recels | 7 | 25 |
| Proxénétisme | 0 | 0 |
| Infractions à la législation sur les stupéfiants | 58 | 181 |
| <i>dont trafic de stupéfiants</i> | 4 | 1 |
| <i>usage - revente de stupéfiants</i> | 7 | 9 |
| <i>usage de stupéfiants</i> | 46 | 165 |
| Débits de boissons, Alcool, Tabac | 0 | 0 |
| Délits à la police des étrangers | 8 | 22 |
| Port ou détention d'armes prohibées | 8 | 50 |
| Délits des courses et jeux | 0 | 0 |
| Délits d'interdiction de séjour et de paraître | 0 | 0 |
| Atteintes à l'environnement | 0 | 0 |
| Chasse et pêche | 0 | 1 |
| Faux documents d'identité | 0 | 1 |
| Faux documents concernant circulation véhicules | 0 | 3 |
| Autres faux documents administratifs | 0 | 0 |
| Travail clandestin | 1 | 1 |
| Emploi d'étranger sans titre de travail | 0 | 0 |
| Marchandage - prêt de main d'œuvre | 0 | 0 |

| Délinquance constatée dans les compagnies de : | Argelès-Gazost | Bagnières-de-Bigorre | Tarbes |
|--|----------------|----------------------|------------|
| Atteintes volontaires à l'Intégrité physique | 38 | 92 | 172 |
| Violences physiques non crapuleuses | 26 | 58 | 99 |
| <i>dont homicides et tentatives d'homicides pour autre motifs</i> | 0 | 0 | 0 |
| <i>coups et blessures volontaires</i> | 21 | 47 | 91 |
| <i>prises d'otages dans un autre but, séquestrations</i> | 0 | 0 | 0 |
| <i>homicides commis contre enfants de moins de 15 ans</i> | 0 | 0 | 0 |
| <i>violences, mauvais traitements et abandons d'enfants.</i> | 4 | 4 | 5 |
| <i>violences à dépositaires autorité</i> | 1 | 7 | 3 |
| Violences physiques crapuleuses | 5 | 10 | 6 |
| <i>dont règlements de compte entre malfaiteurs</i> | 0 | 0 | 0 |
| <i>homicides et tentatives d'homicides pour voler ou à l'occasion de vols</i> | 0 | 0 | 0 |
| <i>prises d'otages à l'occasion de vols</i> | 0 | 0 | 0 |
| <i>vols à main armée (armes à feu)</i> | 0 | 2 | 0 |
| <i>vols avec arme blanche</i> | 0 | 1 | 0 |
| <i>vols avec violence sans arme</i> | 5 | 7 | 6 |
| Violences sexuelles | 4 | 6 | 27 |
| <i>dont viols sur majeur(e)s</i> | 0 | 1 | 5 |
| <i>viols sur mineur(e)s</i> | 1 | 1 | 9 |
| <i>harcèlements sexuels et autres agressions sexuelles contre des majeur(e)s</i> | 0 | 2 | 2 |
| <i>harcèlements sexuels et autres agressions sexuelles contre des mineur(e)s</i> | 3 | 2 | 11 |
| Menaces de violences | 3 | 18 | 40 |
| Atteintes aux biens | 365 | 934 | 929 |
| Vols à main armée (armes à feu) | 0 | 2 | 0 |
| Vols avec violences sans arme à feu | 5 | 8 | 6 |
| Vols avec entrée par ruse | 4 | 5 | 3 |
| Cambriolages | 42 | 127 | 186 |
| <i>dont résidences principales</i> | 8 | 44 | 80 |
| <i>résidences secondaires</i> | 6 | 23 | 6 |
| <i>locaux industriels, commerciaux, financiers</i> | 10 | 38 | 59 |
| <i>autres lieux</i> | 18 | 22 | 41 |
| Vols liés à l'automobile et aux deux roues à moteur | 81 | 186 | 209 |
| <i>dont vols d'automobiles</i> | 8 | 19 | 34 |
| <i>vols de véhicules de transport avec fret</i> | 0 | 0 | 0 |
| <i>vols de véhicules motorisés à deux roues</i> | 6 | 14 | 25 |
| <i>vols à la roulotte et d'accessoires sur véhicules immatriculés</i> | 67 | 153 | 150 |
| Vols simples au préjudice des particuliers | 156 | 384 | 310 |
| <i>dont vols à la tire</i> | 8 | 22 | 18 |
| <i>autres vols au préjudice de particuliers dans des locaux où lieux publics</i> | 88 | 194 | 132 |
| <i>autres vols au préjudice de particuliers dans des locaux où lieux privés</i> | 60 | 168 | 160 |
| Autres vols simples (a l'étalage, chantiers, etc...) | 43 | 105 | 121 |
| <i>dont vols à l'étalage</i> | 2 | 7 | 15 |
| <i>vols sur chantiers</i> | 9 | 11 | 22 |
| <i>vols sur exploitations agricoles</i> | 5 | 28 | 48 |
| <i>autres vols au préjudice d'établissements publics où privés</i> | 27 | 59 | 36 |
| Destructions et dégradations de biens | 34 | 117 | 94 |
| <i>dont attentats par explosifs contre les biens publics</i> | 0 | 0 | 0 |
| <i>attentats par explosifs contre les biens privés</i> | 0 | 0 | 0 |
| <i>incendies volontaires contre les biens publics</i> | 2 | 3 | 3 |
| <i>incendies volontaires contre les biens privés</i> | 1 | 5 | 13 |
| <i>autres destructions et dégradations de biens publics</i> | 12 | 30 | 20 |
| <i>destructions et dégradations de véhicules privés</i> | 6 | 29 | 30 |
| <i>autres destructions et dégradations de biens privés</i> | 13 | 50 | 28 |
| Escroqueries et infractions économiques et financières | 100 | 169 | 279 |
| Escroqueries, faux et contrefaçons | 72 | 142 | 234 |
| Délinquance économique et financière | 16 | 21 | 23 |
| Infractions à la législation sur les chèques (sf chèques volés) | 12 | 6 | 22 |
| Criminalité organisée et délinquance spécialisée | 1 | 11 | 8 |
| Infractions révélées par l'action des services | 39 | 96 | 123 |
| Recels | 3 | 6 | 22 |
| Proxénétisme | 0 | 0 | 0 |
| Infractions à la législation sur les stupéfiants | 15 | 56 | 66 |
| <i>dont trafic de stupéfiants</i> | 0 | 6 | 4 |
| <i>usage - revente de stupéfiants</i> | 2 | 11 | 11 |
| <i>usage de stupéfiants</i> | 10 | 37 | 45 |
| Délits de boissons, Alcool, Tabac | 0 | 6 | 3 |
| Délits à la police des étrangers | 1 | 4 | 3 |
| Port ou détention d'armes prohibées | 3 | 4 | 9 |
| Délits des courses et jeux | 0 | 0 | 0 |
| Délits d'interdiction de séjour et de paraître | 0 | 0 | 0 |
| Atteintes à l'environnement | 4 | 9 | 1 |
| Chasse et pêche | 0 | 0 | 1 |
| Faux documents d'identité | 0 | 0 | 2 |
| Faux documents concernant circulation véhicules | 1 | 1 | 1 |
| Autres faux documents administratifs | 1 | 1 | 2 |
| Travail clandestin | 9 | 9 | 12 |
| Emploi d'étranger sans titre de travail | 2 | 0 | 1 |
| Marchandage - prêt de main d'œuvre | 0 | 0 | 0 |

DÉPARTEMENT DU TARN (81)

| Données départementales année 2010 (services de police et unités de gendarmerie) | Gendarmerie nationale | | | Police nationale | | | Total | |
|---|-----------------------|----------------|--------------------|------------------|----------------|--------------------|--------------|----------------|
| | nombre | variation | part dans le total | nombre | variation | part dans le total | nombre | variation |
| Atteintes volontaires à l'Intégrité physique | 491 | -1,80% | 30,84 | 1 101 | 3,38% | 69,16 | 1 592 | 1,73% |
| Violences physiques non crapuleuses | 300 | 2,04% | 31,35 | 657 | 1,55% | 68,65 | 957 | 1,70% |
| <i>dont homicides et tentatives d'homicides pour autre motifs</i> | 1 | -75,00% | 14,29 | 6 | 50,00% | 85,71 | 7 | -12,50% |
| <i>coups et blessures volontaires</i> | 275 | 8,70% | 33,83 | 538 | 2,67% | 66,17 | 813 | 4,63% |
| <i>prises d'otages dans un autre but, séquestrations</i> | 3 | 50,00% | 50,00 | 3 | -57,14% | 50,00 | 6 | -33,33% |
| <i>homicides commis contre enfants de moins de 15 ans</i> | 0 | - | - | 0 | - | - | 0 | - |
| <i>violences, mauvais traitements et abandons d'enfants.</i> | 5 | -72,22% | 9,80 | 46 | 53,33% | 90,20 | 51 | 6,25% |
| <i>violences à dépositaires autorité</i> | 16 | -5,88% | 20,00 | 64 | -21,95% | 80,00 | 80 | -19,19% |
| Violences physiques crapuleuses | 46 | -4,17% | 21,90 | 164 | 33,33% | 78,10 | 210 | 22,81% |
| <i>dont règlements de compte entre malfaiteurs</i> | 0 | - | - | 0 | - | - | 0 | - |
| <i>homicides et tentatives d'homicides pour voler ou à l'occasion de vols</i> | 1 | -50,00% | 100,00 | 0 | - | - | 1 | -50,00% |
| <i>prises d'otages à l'occasion de vols</i> | 0 | - | - | 0 | - | - | 0 | - |
| <i>vols à main armée (armes à feu)</i> | 6 | 100,00% | 40,00 | 9 | 125,00% | 60,00 | 15 | 114,29% |
| <i>vols avec arme blanche</i> | 4 | 33,33% | 33,33 | 8 | -65,22% | 66,67 | 12 | -53,85% |
| <i>vols avec violence sans arme</i> | 35 | -12,50% | 19,23 | 147 | 53,13% | 80,77 | 182 | 33,82% |
| Violences sexuelles | 52 | 0,00% | 42,28 | 71 | -11,25% | 57,72 | 123 | -6,82% |
| <i>dont viols sur majeur(e)s</i> | 8 | 33,33% | 38,10 | 13 | 30,00% | 61,90 | 21 | 31,25% |
| <i>viols sur mineur(e)s</i> | 18 | 5,88% | 56,25 | 14 | 16,67% | 43,75 | 32 | 10,34% |
| <i>harcèlements sexuels et autres agressions sexuelles contre des majeur(e)s</i> | 4 | -33,33% | 19,05 | 17 | -10,53% | 80,95 | 21 | -16,00% |
| <i>harcèlements sexuels et autres agressions sexuelles contre des mineur(e)s</i> | 22 | -4,35% | 44,90 | 27 | -30,77% | 55,10 | 49 | -20,97% |
| Menaces de violences | 93 | -12,26% | 30,79 | 209 | -2,79% | 69,21 | 302 | -5,92% |
| Atteintes aux biens | 3 366 | -10,41% | 39,39 | 5 180 | 7,05% | 60,61 | 8 546 | -0,58% |
| Vols à main armée (armes à feu) | 6 | 100,00% | 40,00 | 9 | 125,00% | 60,00 | 15 | 114,29% |
| Vols avec violences sans arme à feu | 39 | -9,30% | 20,10 | 155 | 30,25% | 79,90 | 194 | 19,75% |
| Vols avec entrée par ruse | 12 | -29,41% | 38,71 | 19 | -29,63% | 61,29 | 31 | -29,55% |
| Cambriolages | 879 | -10,94% | 51,95 | 813 | 22,44% | 48,05 | 1 692 | 2,48% |
| <i>dont vols par effraction de résidences principales et secondaires</i> | 465 | -16,22% | 48,34 | 497 | 20,63% | 51,66 | 962 | -0,52% |
| <i>vols par effraction de locaux industriels, commerciaux ou financiers</i> | 234 | -11,03% | 54,17 | 198 | 47,76% | 45,83 | 432 | 8,82% |
| Vols liés à l'automobile et aux deux roues à moteur | 892 | -14,89% | 41,30 | 1 268 | 3,51% | 58,70 | 2 160 | -4,97% |
| Vols simples au préjudice des particuliers | 977 | -12,14% | 47,68 | 1 072 | 22,37% | 52,32 | 2 049 | 3,07% |
| Autres vols simples (a l'étalage, chantiers, etc...) | 341 | 16,38% | 48,23 | 366 | 4,87% | 51,77 | 707 | 10,12% |
| Destructions et dégradations de biens | 220 | -13,39% | 12,96 | 1 478 | -6,16% | 87,04 | 1 698 | -7,16% |
| Escroqueries et infractions économiques et financières | 938 | -2,19% | 45,91 | 1 105 | 16,68% | 54,09 | 2 043 | 7,19% |
| Escroqueries, faux et contrefaçons | 879 | -1,46% | 45,29 | 1 062 | 16,58% | 54,71 | 1 941 | 7,65% |
| Délinquance économique et financière | 37 | -28,85% | 61,67 | 23 | 15,00% | 38,33 | 60 | -16,67% |
| Infractions à la législation sur les chèques (sf chèques volés) | 22 | 46,67% | 52,38 | 20 | 25,00% | 47,62 | 42 | 35,48% |
| Criminalité organisée et délinquance spécialisée | 30 | 11,11% | 41,67 | 42 | 68,00% | 58,33 | 72 | 38,46% |
| Phénomènes de type urbain | 16 | -5,88% | 20,00 | 64 | -21,95% | 80,00 | 80 | -19,19% |
| Violences à dépositaires de l'autorité | 16 | -5,88% | 20,00 | 64 | -21,95% | 80,00 | 80 | -19,19% |
| Violences entre bande | 0 | - | - | 0 | - | - | 0 | - |
| Interventions pour différends familiaux | 133 | -18,90% | 12,88 | 900 | -4,66% | 87,12 | 1 033 | -6,77% |
| Infractions révélées par l'action des services | 270 | 0,75% | 29,48 | 646 | -17,29% | 70,52 | 916 | -12,68% |
| Recels | 45 | -13,46% | 34,09 | 87 | 10,13% | 65,91 | 132 | 0,76% |
| Proxénétisme | 0 | - | - | 1 | - | 100,00 | 1 | - |
| Infractions à la législation sur les stupéfiants | 146 | 2,10% | 25,70 | 422 | -24,24% | 74,30 | 568 | -18,86% |
| <i>dont trafic et revente de stupéfiants</i> | 35 | -5,41% | 40,23 | 52 | -30,67% | 59,77 | 87 | -22,32% |
| Débites de boissons, Alcool, Tabac | 2 | 100,00% | 50,00 | 2 | 0,00% | 50,00 | 4 | 33,33% |
| Délits à la police des étrangers | 17 | 112,50% | 28,81 | 42 | 55,56% | 71,19 | 59 | 68,57% |
| Port ou détention d'armes prohibées | 13 | -27,78% | 16,88 | 64 | -30,43% | 83,12 | 77 | -30,00% |
| Délits des courses et jeux | 0 | - | - | 0 | -100,00% | - | 0 | -100,00% |
| Délits d'interdiction de séjour et de paraître | 0 | -100,00% | - | 0 | - | - | 0 | -100,00% |
| Atteintes à l'environnement | 15 | 15,38% | 88,24 | 2 | 100,00% | 11,76 | 17 | 21,43% |
| Chasse et pêche | 1 | 0,00% | 100,00 | 0 | -100,00% | - | 1 | -75,00% |
| Faux documents d'identité | 3 | 50,00% | 50,00 | 3 | 50,00% | 50,00 | 6 | 50,00% |
| Faux documents concernant circulation véhicules | 5 | -16,67% | 41,67 | 7 | 40,00% | 58,33 | 12 | 9,09% |
| Autres faux documents administratifs | 6 | 500,00% | 54,55 | 5 | 66,67% | 45,45 | 11 | 175,00% |
| Travail clandestin | 17 | -15,00% | 60,71 | 11 | 37,50% | 39,29 | 28 | 0,00% |
| Emploi d'étranger sans titre de travail | 0 | -100,00% | - | 0 | -100,00% | - | 0 | -100,00% |
| Marchandage - prêt de main d'œuvre | 0 | -100,00% | - | 0 | - | - | 0 | -100,00% |
| Infractions routières (*) | 544 | -15,40% | 62,82 | 322 | 5,57% | 37,18 | 866 | -8,65% |
| Conduites sans permis de conduire | 117 | -19,86% | 45,88 | 138 | 16,95% | 54,12 | 255 | -3,41% |
| Conduites sous l'emprise d'un état alcoolique | 386 | -12,87% | 69,42 | 170 | -0,58% | 30,58 | 556 | -9,45% |
| Conduites sous l'emprise de produits stupéfiants | 5 | 400,00% | 27,78 | 13 | 0,00% | 72,22 | 18 | 28,57% |
| Conduites sous l'emprise d'un état alcoolique et sous l'emprise de produits stupéfiants | 5 | - | 83,33 | 1 | -66,67% | 16,67 | 6 | 100,00% |
| Les grands excès de vitesse | 31 | -41,51% | 100,00 | 0 | - | - | 31 | -41,51% |

| Délinquance constatée dans les circonscriptions de : | Albi | Carmaux | Castres | Graulhet | Mazamet |
|--|--------------|------------|--------------|------------|------------|
| Atteintes volontaires à l'intégrité physique | 468 | 73 | 345 | 86 | 128 |
| Violences physiques non crapuleuses | 289 | 42 | 195 | 56 | 75 |
| <i>dont homicides et tentatives d'homicides pour autre motifs</i> | 4 | 0 | 0 | 1 | 1 |
| <i>coups et blessures volontaires</i> | 259 | 34 | 145 | 43 | 57 |
| <i>prises d'otages dans un autre but, séquestrations</i> | 1 | 0 | 1 | 0 | 1 |
| <i>homicides commis contre enfants de moins de 15 ans</i> | 0 | 0 | 0 | 0 | 0 |
| <i>violences, mauvais traitements et abandons d'enfants.</i> | 15 | 0 | 26 | 2 | 3 |
| <i>violences à dépositaires autorité</i> | 10 | 8 | 23 | 10 | 13 |
| Violences physiques crapuleuses | 76 | 6 | 59 | 12 | 10 |
| <i>dont règlements de compte entre malfaiteurs</i> | 0 | 0 | 0 | 0 | 0 |
| <i>homicides et tentatives d'homicides pour voler ou à l'occasion de vols</i> | 0 | 0 | 0 | 0 | 0 |
| <i>prises d'otages à l'occasion de vols</i> | 0 | 0 | 0 | 0 | 0 |
| <i>vols à main armée (armes à feu)</i> | 1 | 0 | 2 | 3 | 2 |
| <i>vols avec arme blanche</i> | 2 | 1 | 5 | 0 | 0 |
| <i>vols avec violence sans arme</i> | 73 | 5 | 52 | 9 | 8 |
| Violences sexuelles | 32 | 4 | 23 | 8 | 4 |
| <i>dont viols sur majeur(e)s</i> | 7 | 1 | 3 | 1 | 1 |
| <i>viols sur mineur(e)s</i> | 3 | 0 | 5 | 6 | 0 |
| <i>harcèlements sexuels et autres agressions sexuelles contre des majeur(e)s</i> | 9 | 0 | 7 | 0 | 1 |
| <i>harcèlements sexuels et autres agressions sexuelles contre des mineur(e)s</i> | 13 | 3 | 8 | 1 | 2 |
| Menaces de violences | 71 | 21 | 68 | 10 | 39 |
| Atteintes aux biens | 2 261 | 339 | 1 579 | 390 | 609 |
| Vols à main armée (armes à feu) | 1 | 0 | 2 | 3 | 2 |
| Vols avec violences sans arme à feu | 75 | 6 | 57 | 9 | 8 |
| Vols avec entrée par ruse | 6 | 1 | 6 | 2 | 4 |
| Cambriolages | 287 | 35 | 270 | 64 | 157 |
| <i>dont résidences principales</i> | 174 | 18 | 166 | 38 | 93 |
| <i>résidences secondaires</i> | 5 | 0 | 0 | 1 | 2 |
| <i>locaux industriels, commerciaux, financiers</i> | 59 | 7 | 77 | 17 | 38 |
| <i>autres lieux</i> | 49 | 10 | 27 | 8 | 24 |
| Vols liés à l'automobile et aux deux roues à moteur | 431 | 67 | 484 | 89 | 197 |
| <i>dont vols d'automobiles</i> | 46 | 7 | 43 | 15 | 22 |
| <i>vols de véhicules de transport avec fret</i> | 0 | 0 | 0 | 0 | 0 |
| <i>vols de véhicules motorisés à deux roues</i> | 86 | 18 | 113 | 2 | 17 |
| <i>vols à la roulotte et d'accessoires sur véhicules immatriculés</i> | 299 | 42 | 328 | 72 | 158 |
| Vols simples au préjudice des particuliers | 553 | 71 | 287 | 63 | 98 |
| <i>dont vols à la tire</i> | 48 | 6 | 13 | 3 | 6 |
| <i>autres vols au préjudice de particuliers dans des locaux où lieux publics</i> | 239 | 23 | 125 | 14 | 49 |
| <i>autres vols au préjudice de particuliers dans des locaux où lieux privés</i> | 266 | 42 | 149 | 46 | 43 |
| Autres vols simples (a l'étalage, chantiers, etc...) | 151 | 24 | 134 | 25 | 32 |
| <i>dont vols à l'étalage</i> | 63 | 15 | 73 | 11 | 22 |
| <i>vols sur chantiers</i> | 12 | 0 | 9 | 2 | 0 |
| <i>vols sur exploitations agricoles</i> | 0 | 0 | 0 | 1 | 0 |
| <i>autres vols au préjudice d'établissements publics où privés</i> | 76 | 9 | 52 | 11 | 10 |
| Destructions et dégradations de biens | 757 | 135 | 339 | 135 | 111 |
| <i>dont attentats par explosifs contre les biens publics</i> | 0 | 0 | 0 | 0 | 0 |
| <i>attentats par explosifs contre les biens privés</i> | 0 | 0 | 0 | 0 | 0 |
| <i>incendies volontaires contre les biens publics</i> | 2 | 0 | 7 | 1 | 3 |
| <i>incendies volontaires contre les biens privés</i> | 46 | 1 | 47 | 13 | 16 |
| <i>autres destructions et dégradations de biens publics</i> | 23 | 14 | 46 | 12 | 23 |
| <i>destructions et dégradations de véhicules privés</i> | 301 | 43 | 115 | 27 | 36 |
| <i>autres destructions et dégradations de biens privés</i> | 385 | 77 | 124 | 82 | 33 |
| Escroqueries et infractions économiques et financières | 416 | 69 | 351 | 72 | 193 |
| Escroqueries, faux et contrefaçons | 402 | 68 | 332 | 72 | 187 |
| Délinquance économique et financière | 3 | 0 | 14 | 0 | 3 |
| Infractions à la législation sur les chèques (sf chèques volés) | 11 | 1 | 5 | 0 | 3 |
| Criminalité organisée et délinquance spécialisée | 14 | 1 | 15 | 5 | 5 |
| Infractions révélées par l'action des services | 280 | 32 | 204 | 42 | 87 |
| Recels | 22 | 6 | 33 | 12 | 14 |
| Proxénétisme | 0 | 0 | 1 | 0 | 0 |
| Infractions à la législation sur les stupéfiants | 206 | 13 | 124 | 25 | 53 |
| <i>dont trafic de stupéfiants</i> | 3 | 1 | 1 | 2 | 0 |
| <i>usage - revente de stupéfiants</i> | 22 | 1 | 17 | 2 | 2 |
| <i>usage de stupéfiants</i> | 181 | 11 | 106 | 21 | 51 |
| Débits de boissons, Alcool, Tabac | 0 | 0 | 2 | 0 | 0 |
| Délits à la police des étrangers | 18 | 5 | 10 | 2 | 7 |
| Port ou détention d'armes prohibées | 22 | 8 | 24 | 2 | 8 |
| Délits des courses et jeux | 0 | 0 | 0 | 0 | 0 |
| Délits d'interdiction de séjour et de paraître | 0 | 0 | 0 | 0 | 0 |
| Atteintes à l'environnement | 2 | 0 | 0 | 0 | 0 |
| Chasse et pêche | 0 | 0 | 0 | 0 | 0 |
| Faux documents d'identité | 0 | 0 | 1 | 0 | 2 |
| Faux documents concernant circulation véhicules | 5 | 0 | 1 | 1 | 0 |
| Autres faux documents administratifs | 3 | 0 | 2 | 0 | 0 |
| Travail clandestin | 2 | 0 | 6 | 0 | 3 |
| Emploi d'étranger sans titre de travail | 0 | 0 | 0 | 0 | 0 |
| Marchandage - prêt de main d'œuvre | 0 | 0 | 0 | 0 | 0 |

| Délinquance constatée dans les compagnies de : | Albi | Castres | Gaillac | Mazamet |
|--|------------|--------------|--------------|-----------|
| <i>La compagnie de Mazamet est fermée depuis janvier 2010</i> | | | | |
| Atteintes volontaires à l'Intégrité physique | 73 | 263 | 147 | 8 |
| Violences physiques non crapuleuses | 40 | 161 | 95 | 4 |
| <i>dont homicides et tentatives d'homicides pour autre motifs</i> | 0 | 0 | 1 | 0 |
| <i>coups et blessures volontaires</i> | 36 | 145 | 90 | 4 |
| <i>prises d'otages dans un autre but, séquestrations</i> | 0 | 3 | 0 | 0 |
| <i>homicides commis contre enfants de moins de 15 ans</i> | 0 | 0 | 0 | 0 |
| <i>violences, mauvais traitements et abandons d'enfants.</i> | 1 | 3 | 1 | 0 |
| <i>violences à dépositaires autorité</i> | 3 | 10 | 3 | 0 |
| Violences physiques crapuleuses | 5 | 25 | 15 | 1 |
| <i>dont règlements de compte entre malfaiteurs</i> | 0 | 0 | 0 | 0 |
| <i>homicides et tentatives d'homicides pour voler ou à l'occasion de vols</i> | 0 | 1 | 0 | 0 |
| <i>prises d'otages à l'occasion de vols</i> | 0 | 0 | 0 | 0 |
| <i>vols à main armée (armes à feu)</i> | 0 | 3 | 2 | 1 |
| <i>vols avec arme blanche</i> | 0 | 1 | 3 | 0 |
| <i>vols avec violence sans arme</i> | 5 | 20 | 10 | 0 |
| Violences sexuelles | 10 | 31 | 10 | 1 |
| <i>dont viols sur majeur(e)s</i> | 2 | 5 | 1 | 0 |
| <i>viols sur mineur(e)s</i> | 2 | 13 | 2 | 1 |
| <i>harcèlements sexuels et autres agressions sexuelles contre des majeur(e)s</i> | 1 | 2 | 1 | 0 |
| <i>harcèlements sexuels et autres agressions sexuelles contre des mineur(e)s</i> | 5 | 11 | 6 | 0 |
| Menaces de violences | 18 | 46 | 27 | 2 |
| Atteintes aux biens | 497 | 1 707 | 1 094 | 68 |
| Vols à main armée (armes à feu) | 0 | 3 | 2 | 1 |
| Vols avec violences sans arme à feu | 5 | 21 | 13 | 0 |
| Vols avec entrée par ruse | 0 | 7 | 3 | 2 |
| Cambriolages | 176 | 406 | 281 | 16 |
| <i>dont résidences principales</i> | 104 | 143 | 126 | 4 |
| <i>résidences secondaires</i> | 13 | 44 | 29 | 2 |
| <i>locaux industriels, commerciaux, financiers</i> | 32 | 116 | 82 | 4 |
| <i>autres lieux</i> | 27 | 103 | 44 | 6 |
| Vols liés à l'automobile et aux deux roues à moteur | 80 | 508 | 275 | 29 |
| <i>dont vols d'automobiles</i> | 18 | 99 | 47 | 3 |
| <i>vols de véhicules de transport avec fret</i> | 0 | 0 | 0 | 0 |
| <i>vols de véhicules motorisés à deux roues</i> | 6 | 72 | 36 | 1 |
| <i>vols à la roulotte et d'accessoires sur véhicules immatriculés</i> | 56 | 337 | 192 | 25 |
| Vols simples au préjudice des particuliers | 154 | 462 | 349 | 12 |
| <i>dont vols à la tire</i> | 14 | 32 | 27 | 0 |
| <i>autres vols au préjudice de particuliers dans des locaux où lieux publics</i> | 59 | 237 | 187 | 6 |
| <i>autres vols au préjudice de particuliers dans des locaux où lieux privés</i> | 81 | 193 | 135 | 6 |
| Autres vols simples (a l'étalage, chantiers, etc...) | 49 | 201 | 84 | 7 |
| <i>dont vols à l'étalage</i> | 6 | 60 | 8 | 5 |
| <i>vols sur chantiers</i> | 9 | 20 | 22 | 1 |
| <i>vols sur exploitations agricoles</i> | 7 | 24 | 11 | 0 |
| <i>autres vols au préjudice d'établissements publics où privés</i> | 27 | 97 | 43 | 1 |
| Destructions et dégradations de biens | 33 | 99 | 87 | 1 |
| <i>dont attentats par explosifs contre les biens publics</i> | 0 | 0 | 0 | 0 |
| <i>attentats par explosifs contre les biens privés</i> | 0 | 0 | 0 | 0 |
| <i>incendies volontaires contre les biens publics</i> | 0 | 0 | 3 | 0 |
| <i>incendies volontaires contre les biens privés</i> | 4 | 10 | 8 | 1 |
| <i>autres destructions et dégradations de biens publics</i> | 16 | 39 | 21 | 0 |
| <i>destructions et dégradations de véhicules privés</i> | 11 | 29 | 33 | 0 |
| <i>autres destructions et dégradations de biens privés</i> | 2 | 21 | 22 | 0 |
| Escroqueries et infractions économiques et financières | 168 | 380 | 377 | 13 |
| Escroqueries, faux et contrefaçons | 151 | 355 | 360 | 13 |
| Délinquance économique et financière | 13 | 11 | 13 | 0 |
| Infractions à la législation sur les chèques (sf chèques volés) | 4 | 14 | 4 | 0 |
| Criminalité organisée et délinquance spécialisée | 6 | 17 | 6 | 1 |
| Infractions révélées par l'action des services | 100 | 123 | 46 | 1 |
| Recels | 11 | 28 | 6 | 0 |
| Proxénétisme | 0 | 0 | 0 | 0 |
| Infractions à la législation sur les stupéfiants | 62 | 69 | 15 | 0 |
| <i>dont trafic de stupéfiants</i> | 0 | 2 | 1 | 0 |
| <i>usage - revente de stupéfiants</i> | 26 | 5 | 1 | 0 |
| <i>usage de stupéfiants</i> | 29 | 59 | 10 | 0 |
| Débits de boissons, Alcool, Tabac | 0 | 2 | 0 | 0 |
| Délits à la police des étrangers | 9 | 4 | 4 | 0 |
| Port ou détention d'armes prohibées | 1 | 7 | 5 | 0 |
| Délits des courses et jeux | 0 | 0 | 0 | 0 |
| Délits d'interdiction de séjour et de paraître | 0 | 0 | 0 | 0 |
| Atteintes à l'environnement | 7 | 4 | 3 | 1 |
| Chasse et pêche | 0 | 0 | 1 | 0 |
| Faux documents d'identité | 2 | 0 | 1 | 0 |
| Faux documents concernant circulation véhicules | 1 | 1 | 3 | 0 |
| Autres faux documents administratifs | 1 | 5 | 0 | 0 |
| Travail clandestin | 6 | 3 | 8 | 0 |
| Emploi d'étranger sans titre de travail | 0 | 0 | 0 | 0 |
| Marchandage - prêt de main d'œuvre | 0 | 0 | 0 | 0 |

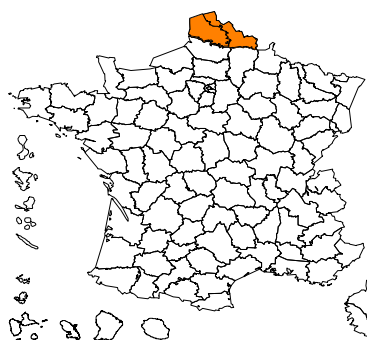
DÉPARTEMENT DU TARN-ET-GARONNE (82)

| Données départementales année 2010 (services de police et unités de gendarmerie) | Gendarmerie nationale | | | Police nationale | | | Total | |
|---|-----------------------|----------------|--------------------|------------------|----------------|--------------------|--------------|----------------|
| | nombre | variation | part dans le total | nombre | variation | part dans le total | nombre | variation |
| Atteintes volontaires à l'Intégrité physique | 552 | -8,15% | 44,73 | 682 | 8,08% | 55,27 | 1 234 | 0,16% |
| Violences physiques non crapuleuses | 350 | -4,89% | 48,34 | 374 | 7,16% | 51,66 | 724 | 0,98% |
| <i>dont homicides et tentatives d'homicides pour autre motifs</i> | 3 | -40,00% | 100,00 | 0 | - | - | 3 | -40,00% |
| <i>coups et blessures volontaires</i> | 315 | -1,25% | 52,15 | 289 | 8,65% | 47,85 | 604 | 3,25% |
| <i>prises d'otages dans un autre but, séquestrations</i> | 1 | -50,00% | 33,33 | 2 | -60,00% | 66,67 | 3 | -57,14% |
| <i>homicides commis contre enfants de moins de 15 ans</i> | 0 | - | - | 0 | - | - | 0 | - |
| <i>violences, mauvais traitements et abandons d'enfants.</i> | 16 | -20,00% | 22,54 | 55 | 30,95% | 77,46 | 71 | 14,52% |
| <i>violences à dépositaires autorité</i> | 15 | -31,82% | 34,88 | 28 | -22,22% | 65,12 | 43 | -25,86% |
| Violences physiques crapuleuses | 42 | -16,00% | 33,87 | 82 | 30,16% | 66,13 | 124 | 9,73% |
| <i>dont règlements de compte entre malfaiteurs</i> | 0 | - | - | 0 | - | - | 0 | - |
| <i>homicides et tentatives d'homicides pour voler ou à l'occasion de vols</i> | 0 | - | - | 0 | -100,00% | - | 0 | -100,00% |
| <i>prises d'otages à l'occasion de vols</i> | 0 | - | - | 0 | - | - | 0 | - |
| <i>vols à main armée (armes à feu)</i> | 12 | 33,33% | 85,71 | 2 | -66,67% | 14,29 | 14 | -6,67% |
| <i>vols avec arme blanche</i> | 8 | 0,00% | 53,33 | 7 | 40,00% | 46,67 | 15 | 15,38% |
| <i>vols avec violence sans arme</i> | 22 | -33,33% | 23,16 | 73 | 43,14% | 76,84 | 95 | 13,10% |
| Violences sexuelles | 58 | -9,38% | 56,86 | 44 | 0,00% | 43,14 | 102 | -5,56% |
| <i>dont vols sur majeur(e)s</i> | 10 | -28,57% | 71,43 | 4 | -71,43% | 28,57 | 14 | -50,00% |
| <i>vols sur mineur(e)s</i> | 20 | -13,04% | 68,97 | 9 | 200,00% | 31,03 | 29 | 11,54% |
| <i>harcèlements sexuels et autres agressions sexuelles contre des majeur(e)s</i> | 7 | 40,00% | 58,33 | 5 | -64,29% | 41,67 | 12 | -36,84% |
| <i>harcèlements sexuels et autres agressions sexuelles contre des mineur(e)s</i> | 21 | -4,55% | 44,68 | 26 | 100,00% | 55,32 | 47 | 34,29% |
| Menaces de violences | 102 | -14,29% | 35,92 | 182 | 4,00% | 64,08 | 284 | -3,40% |
| Atteintes aux biens | 3 511 | -14,07% | 53,42 | 3 062 | -10,13% | 46,58 | 6 573 | -12,28% |
| Vols à main armée (armes à feu) | 12 | 33,33% | 85,71 | 2 | -66,67% | 14,29 | 14 | -6,67% |
| Vols avec violences sans arme à feu | 30 | -26,83% | 27,27 | 80 | 42,86% | 72,73 | 110 | 13,40% |
| Vols avec entrée par ruse | 11 | 0,00% | 55,00 | 9 | -43,75% | 45,00 | 20 | -25,93% |
| Cambriolages | 803 | -20,81% | 60,70 | 520 | -28,57% | 39,30 | 1 323 | -24,05% |
| <i>dont vols par effraction de résidences principales et secondaires</i> | 399 | -22,97% | 61,48 | 250 | -41,45% | 38,52 | 649 | -31,32% |
| <i>vols par effraction de locaux industriels, commerciaux ou financiers</i> | 261 | -17,14% | 61,41 | 164 | -6,82% | 38,59 | 425 | -13,44% |
| Vols liés à l'automobile et aux deux roues à moteur | 818 | -30,91% | 50,34 | 807 | -18,32% | 49,66 | 1 625 | -25,18% |
| Vols simples au préjudice des particuliers | 952 | 2,26% | 54,71 | 788 | 1,81% | 45,29 | 1 740 | 2,05% |
| Autres vols simples (a l'étalage, chantiers, etc...) | 509 | 7,16% | 65,01 | 274 | 15,13% | 34,99 | 783 | 9,82% |
| Destructions et dégradations de biens | 376 | -10,69% | 39,25 | 582 | -3,16% | 60,75 | 958 | -6,26% |
| Escroqueries et infractions économiques et financières | 657 | -3,81% | 43,28 | 861 | 13,74% | 56,72 | 1 518 | 5,42% |
| Escroqueries, faux et contrefaçons | 499 | -17,38% | 37,95 | 816 | 12,55% | 62,05 | 1 315 | -1,05% |
| Délinquance économique et financière | 98 | 36,11% | 80,33 | 24 | 100,00% | 19,67 | 122 | 45,24% |
| Infractions à la législation sur les chèques (sf chèques volés) | 60 | 757,14% | 74,07 | 21 | 5,00% | 25,93 | 81 | 200,00% |
| Criminalité organisée et délinquance spécialisée | 34 | 17,24% | 58,62 | 24 | -20,00% | 41,38 | 58 | -1,69% |
| Phénomènes de type urbain | 15 | -31,82% | 34,88 | 28 | -22,22% | 65,12 | 43 | -25,86% |
| Violences à dépositaires de l'autorité | 15 | -31,82% | 34,88 | 28 | -22,22% | 65,12 | 43 | -25,86% |
| Violences entre bande | 0 | - | - | 0 | - | - | 0 | - |
| Interventions pour différends familiaux | 174 | 30,83% | 27,84 | 451 | 3,68% | 72,16 | 625 | 10,04% |
| Infractions révélées par l'action des services | 475 | -9,87% | 62,75 | 282 | 30,56% | 37,25 | 757 | 1,88% |
| Recels | 93 | -16,96% | 72,66 | 35 | 52,17% | 27,34 | 128 | -5,19% |
| Proxénétisme | 0 | - | - | 0 | - | - | 0 | - |
| Infractions à la législation sur les stupéfiants | 210 | -18,29% | 56,15 | 164 | 64,00% | 43,85 | 374 | 4,76% |
| <i>dont trafic et revente de stupéfiants</i> | 51 | -49,00% | 71,83 | 20 | 150,00% | 28,17 | 71 | -34,26% |
| Débites de boissons, Alcool, Tabac | 0 | - | - | 2 | - | 100,00 | 2 | - |
| Délits à la police des étrangers | 37 | -39,34% | 71,15 | 15 | -21,05% | 28,85 | 52 | -35,00% |
| Port ou détention d'armes prohibées | 19 | -26,92% | 26,39 | 53 | 6,00% | 73,61 | 72 | -5,26% |
| Délits des courses et jeux | 0 | - | - | 0 | - | - | 0 | - |
| Délits d'interdiction de séjour et de paraître | 0 | - | - | 0 | - | - | 0 | - |
| Atteintes à l'environnement | 16 | 45,45% | 94,12 | 1 | 0,00% | 5,88 | 17 | 41,67% |
| Chasse et pêche | 0 | -100,00% | - | 0 | -100,00% | - | 0 | -100,00% |
| Faux documents d'identité | 2 | 100,00% | 66,67 | 1 | -50,00% | 33,33 | 3 | 0,00% |
| Faux documents concernant circulation véhicules | 14 | 1300,00% | 87,50 | 2 | 100,00% | 12,50 | 16 | 700,00% |
| Autres faux documents administratifs | 8 | 166,67% | 66,67 | 4 | -63,64% | 33,33 | 12 | -14,29% |
| Travail clandestin | 56 | 60,00% | 91,80 | 5 | 25,00% | 8,20 | 61 | 56,41% |
| Emploi d'étranger sans titre de travail | 4 | 100,00% | 100,00 | 0 | -100,00% | - | 4 | 33,33% |
| Marchandage - prêt de main d'œuvre | 16 | 14,29% | 100,00 | 0 | - | - | 16 | 14,29% |
| Infractions routières (*) | 986 | 3,57% | 72,34 | 377 | 32,75% | 27,66 | 1 363 | 10,28% |
| Conduites sans permis de conduire | 214 | -10,46% | 57,53 | 158 | 64,58% | 42,47 | 372 | 11,04% |
| Conduites sous l'emprise d'un état alcoolique | 491 | -6,65% | 71,16 | 199 | 13,71% | 28,84 | 690 | -1,57% |
| Conduites sous l'emprise de produits stupéfiants | 145 | 52,63% | 94,77 | 8 | 33,33% | 5,23 | 153 | 51,49% |
| Conduites sous l'emprise d'un état alcoolique et sous l'emprise de produits stupéfiants | 15 | 36,36% | 62,50 | 9 | 80,00% | 37,50 | 24 | 50,00% |
| Les grands excès de vitesse | 121 | 49,38% | 97,58 | 3 | 50,00% | 2,42 | 124 | 49,40% |

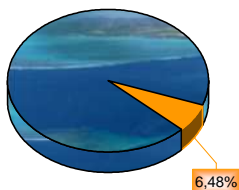
| Délinquance constatée dans les circonscriptions de : | Castelsarrasin | Montauban |
|--|----------------|--------------|
| Atteintes volontaires à l'intégrité physique | 123 | 555 |
| Violences physiques non crapuleuses | 80 | 291 |
| <i>dont homicides et tentatives d'homicides pour autre motifs</i> | 0 | 0 |
| <i>coups et blessures volontaires</i> | 65 | 221 |
| <i>prises d'otages dans un autre but, séquestrations</i> | 0 | 2 |
| <i>homicides commis contre enfants de moins de 15 ans</i> | 0 | 0 |
| <i>violences, mauvais traitements et abandons d'enfants.</i> | 9 | 46 |
| <i>violences à dépositaires autorité</i> | 6 | 22 |
| Violences physiques crapuleuses | 13 | 69 |
| <i>dont règlements de compte entre malfaiteurs</i> | 0 | 0 |
| <i>homicides et tentatives d'homicides pour voler ou à l'occasion de vols</i> | 0 | 0 |
| <i>prises d'otages à l'occasion de vols</i> | 0 | 0 |
| <i>vols à main armée (armes à feu)</i> | 0 | 2 |
| <i>vols avec arme blanche</i> | 0 | 7 |
| <i>vols avec violence sans arme</i> | 13 | 60 |
| Violences sexuelles | 9 | 34 |
| <i>dont viols sur majeur(e)s</i> | 1 | 3 |
| <i>viols sur mineur(e)s</i> | 3 | 5 |
| <i>harcèlements sexuels et autres agressions sexuelles contre des majeur(e)s</i> | 1 | 4 |
| <i>harcèlements sexuels et autres agressions sexuelles contre des mineur(e)s</i> | 4 | 22 |
| Menaces de violences | 21 | 161 |
| Atteintes aux biens | 467 | 2 591 |
| Vols à main armée (armes à feu) | 0 | 2 |
| Vols avec violences sans arme à feu | 13 | 67 |
| Vols avec entrée par ruse | 0 | 9 |
| Cambriolages | 76 | 442 |
| <i>dont résidences principales</i> | 28 | 210 |
| <i>résidences secondaires</i> | 6 | 4 |
| <i>locaux industriels, commerciaux, financiers</i> | 30 | 134 |
| <i>autres lieux</i> | 12 | 94 |
| Vols liés à l'automobile et aux deux roues à moteur | 146 | 661 |
| <i>dont vols d'automobiles</i> | 49 | 116 |
| <i>vols de véhicules de transport avec fret</i> | 0 | 0 |
| <i>vols de véhicules motorisés à deux roues</i> | 24 | 68 |
| <i>vols à la roulotte et d'accessoires sur véhicules immatriculés</i> | 73 | 477 |
| Vols simples au préjudice des particuliers | 107 | 681 |
| <i>dont vols à la tire</i> | 2 | 60 |
| <i>autres vols au préjudice de particuliers dans des locaux où lieux publics</i> | 75 | 378 |
| <i>autres vols au préjudice de particuliers dans des locaux où lieux privés</i> | 30 | 243 |
| Autres vols simples (a l'étalage, chantiers, etc...) | 37 | 236 |
| <i>dont vols à l'étalage</i> | 8 | 125 |
| <i>vols sur chantiers</i> | 4 | 20 |
| <i>vols sur exploitations agricoles</i> | 6 | 6 |
| <i>autres vols au préjudice d'établissements publics où privés</i> | 19 | 85 |
| Destructions et dégradations de biens | 88 | 493 |
| <i>dont attentats par explosifs contre les biens publics</i> | 0 | 0 |
| <i>attentats par explosifs contre les biens privés</i> | 0 | 0 |
| <i>incendies volontaires contre les biens publics</i> | 2 | 7 |
| <i>incendies volontaires contre les biens privés</i> | 8 | 44 |
| <i>autres destructions et dégradations de biens publics</i> | 9 | 30 |
| <i>destructions et dégradations de véhicules privés</i> | 33 | 166 |
| <i>autres destructions et dégradations de biens privés</i> | 36 | 246 |
| Escroqueries et infractions économiques et financières | 99 | 744 |
| Escroqueries, faux et contrefaçons | 90 | 719 |
| Délinquance économique et financière | 2 | 12 |
| Infractions à la législation sur les chèques (sf chèques volés) | 7 | 13 |
| Criminalité organisée et délinquance spécialisée | 1 | 19 |
| Infractions révélées par l'action des services | 40 | 230 |
| Recels | 16 | 16 |
| Proxénétisme | 0 | 0 |
| Infractions à la législation sur les stupéfiants | 9 | 148 |
| <i>dont trafic de stupéfiants</i> | 0 | 2 |
| <i>usage - revente de stupéfiants</i> | 0 | 15 |
| <i>usage de stupéfiants</i> | 8 | 131 |
| Débits de boissons, Alcool, Tabac | 1 | 1 |
| Délits à la police des étrangers | 1 | 14 |
| Port ou détention d'armes prohibées | 10 | 42 |
| Délits des courses et jeux | 0 | 0 |
| Délits d'interdiction de séjour et de paraître | 0 | 0 |
| Atteintes à l'environnement | 1 | 0 |
| Chasse et pêche | 0 | 0 |
| Faux documents d'identité | 0 | 1 |
| Faux documents concernant circulation véhicules | 2 | 0 |
| Autres faux documents administratifs | 0 | 4 |
| Travail clandestin | 0 | 4 |
| Emploi d'étranger sans titre de travail | 0 | 0 |
| Marchandage - prêt de main d'œuvre | 0 | 0 |

| Délinquance constatée dans les compagnies de : | Castelsarrasin | Montauban |
|--|----------------|--------------|
| Atteintes volontaires à l'intégrité physique | 264 | 287 |
| Violences physiques non crapuleuses | 168 | 181 |
| <i>dont homicides et tentatives d'homicides pour autre motifs</i> | 1 | 2 |
| <i>coups et blessures volontaires</i> | 148 | 167 |
| <i>prises d'otages dans un autre but, séquestrations</i> | 1 | 0 |
| <i>homicides commis contre enfants de moins de 15 ans</i> | 0 | 0 |
| <i>violences, mauvais traitements et abandons d'enfants.</i> | 8 | 7 |
| <i>violences à dépositaires autorité</i> | 10 | 5 |
| Violences physiques crapuleuses | 25 | 17 |
| <i>dont règlements de compte entre malfaiteurs</i> | 0 | 0 |
| <i>homicides et tentatives d'homicides pour voler ou à l'occasion de vols</i> | 0 | 0 |
| <i>prises d'otages à l'occasion de vols</i> | 0 | 0 |
| <i>vols à main armée (armes à feu)</i> | 7 | 5 |
| <i>vols avec arme blanche</i> | 4 | 4 |
| <i>vols avec violence sans arme</i> | 14 | 8 |
| Violences sexuelles | 15 | 43 |
| <i>dont viols sur majeur(e)s</i> | 6 | 4 |
| <i>viols sur mineur(e)s</i> | 5 | 15 |
| <i>harcèlements sexuels et autres agressions sexuelles contre des majeur(e)s</i> | 1 | 6 |
| <i>harcèlements sexuels et autres agressions sexuelles contre des mineur(e)s</i> | 3 | 18 |
| Menaces de violences | 56 | 46 |
| Atteintes aux biens | 1 515 | 1 851 |
| Vols à main armée (armes à feu) | 7 | 5 |
| Vols avec violences sans arme à feu | 18 | 12 |
| Vols avec entrée par ruse | 5 | 6 |
| Cambriolages | 349 | 454 |
| <i>dont résidences principales</i> | 109 | 172 |
| <i>résidences secondaires</i> | 67 | 51 |
| <i>locaux industriels, commerciaux, financiers</i> | 108 | 153 |
| <i>autres lieux</i> | 65 | 78 |
| Vols liés à l'automobile et aux deux roues à moteur | 347 | 462 |
| <i>dont vols d'automobiles</i> | 79 | 108 |
| <i>vols de véhicules de transport avec fret</i> | 0 | 0 |
| <i>vols de véhicules motorisés à deux roues</i> | 39 | 46 |
| <i>vols à la roulotte et d'accessoires sur véhicules immatriculés</i> | 229 | 308 |
| Vols simples au préjudice des particuliers | 440 | 512 |
| <i>dont vols à la tire</i> | 34 | 40 |
| <i>autres vols au préjudice de particuliers dans des locaux où lieux publics</i> | 226 | 224 |
| <i>autres vols au préjudice de particuliers dans des locaux où lieux privés</i> | 180 | 248 |
| Autres vols simples (a l'étalage, chantiers, etc...) | 160 | 216 |
| <i>dont vols à l'étalage</i> | 31 | 11 |
| <i>vols sur chantiers</i> | 17 | 33 |
| <i>vols sur exploitations agricoles</i> | 37 | 33 |
| <i>autres vols au préjudice d'établissements publics où privés</i> | 75 | 139 |
| Destructions et dégradations de biens | 189 | 184 |
| <i>dont attentats par explosifs contre les biens publics</i> | 0 | 0 |
| <i>attentats par explosifs contre les biens privés</i> | 0 | 0 |
| <i>incendies volontaires contre les biens publics</i> | 15 | 0 |
| <i>incendies volontaires contre les biens privés</i> | 15 | 17 |
| <i>autres destructions et dégradations de biens publics</i> | 59 | 61 |
| <i>destructions et dégradations de véhicules privés</i> | 52 | 53 |
| <i>autres destructions et dégradations de biens privés</i> | 48 | 53 |
| Escroqueries et infractions économiques et financières | 289 | 364 |
| Escroqueries, faux et contrefaçons | 206 | 289 |
| Délinquance économique et financière | 72 | 26 |
| Infractions à la législation sur les chèques (sf chèques volés) | 11 | 49 |
| Criminalité organisée et délinquance spécialisée | 15 | 17 |
| Infractions révélées par l'action des services | 309 | 150 |
| Recels | 75 | 17 |
| Proxénétisme | 0 | 0 |
| Infractions à la législation sur les stupéfiants | 124 | 78 |
| <i>dont trafic de stupéfiants</i> | 0 | 3 |
| <i>usage - revente de stupéfiants</i> | 28 | 20 |
| <i>usage de sutpéfiants</i> | 95 | 54 |
| Débits de boissons, Alcool, Tabac | 0 | 0 |
| Délits à la police des étrangers | 22 | 10 |
| Port ou détention d'armes prohibées | 14 | 5 |
| Délits des courses et jeux | 0 | 0 |
| Délits d'interdiction de séjour et de paraître | 0 | 0 |
| Atteintes à l'environnement | 3 | 13 |
| Chasse et pêche | 0 | 0 |
| Faux documents d'identité | 0 | 1 |
| Faux documents concernant circulation véhicules | 6 | 8 |
| Autres faux documents administratifs | 2 | 5 |
| Travail clandestin | 43 | 13 |
| Emploi d'étranger sans titre de travail | 4 | 0 |
| Marchandage - prêt de main d'œuvre | 16 | 0 |

NORD - PAS-DE-CALAIS



Part de la population de la région
dans le total national



DÉPARTEMENT DU NORD (59)

Année 2010

| Population au 01 01 2011 2 564 959 | Année | | |
|--|---------|---------|-----------|
| | 2 009 | 2 010 | variation |
| Atteintes volontaires à l'intégrité physique | 24 870 | 25 373 | 2,02% |
| <i>dont violences physiques crapuleuses</i> | 5 583 | 5 853 | 4,84% |
| Ateintes aux Biens | 106 021 | 104 296 | -1,63% |
| Escroqueries et infractions économiques et financières | 15 214 | 16 423 | 7,95% |
| Criminalité organisée et délinquance spécialisée | 1 177 | 1 105 | -6,12% |
| Phénomènes de type urbain | 1 011 | 1 133 | 12,07% |
| Interventions pour différends familiaux | 17 684 | 17 240 | -2,51% |
| Infractions révélées par l'action des services | 17 151 | 16 996 | -0,90% |
| <i>dont trafic et revente de stupéfiants</i> | 1 171 | 1 388 | 18,53% |
| Infractions routières (*) | 11 384 | 11 114 | -2,37% |

Données régionales

| Population au 01 01 2011 4 024 490 | Année | | |
|--|---------|---------|-----------|
| | 2 009 | 2 010 | variation |
| Atteintes volontaires à l'intégrité physique | 36 996 | 37 438 | 1,19% |
| <i>dont violences physiques crapuleuses</i> | 6 975 | 6 959 | -0,23% |
| Ateintes aux Biens | 147 236 | 143 950 | -2,23% |
| Escroqueries et infractions économiques et financières | 22 750 | 24 057 | 5,75% |
| Criminalité organisée et délinquance spécialisée | 2 133 | 1 902 | -10,83% |
| Phénomènes de type urbain | 1 486 | 1 606 | 8,08% |
| Interventions pour différends familiaux | 26 860 | 26 362 | -1,85% |
| Infractions révélées par l'action des services | 28 532 | 27 538 | -3,48% |
| <i>dont trafic et revente de stupéfiants</i> | 1 892 | 2 170 | 14,69% |
| Infractions routières (*) | 17 609 | 17 627 | 0,10% |

DÉPARTEMENT DU PAS-DE-CALAIS (62)

| Population au 01 01 2011 1 459 531 | Année | | |
|--|--------|--------|-----------|
| | 2 009 | 2 010 | variation |
| Atteintes volontaires à l'intégrité physique | 12 126 | 12 065 | -0,50% |
| <i>dont violences physiques crapuleuses</i> | 1 392 | 1 106 | -20,55% |
| Ateintes aux Biens | 41 215 | 39 654 | -3,79% |
| Escroqueries et infractions économiques et financières | 7 536 | 7 634 | 1,30% |
| Criminalité organisée et délinquance spécialisée | 956 | 797 | -16,63% |
| Phénomènes de type urbain | 475 | 473 | -0,42% |
| Interventions pour différends familiaux | 9 176 | 9 122 | -0,59% |
| Infractions révélées par l'action des services | 11 381 | 10 542 | -7,37% |
| <i>dont trafic et revente de stupéfiants</i> | 721 | 782 | 8,46% |
| Infractions routières (*) | 6 225 | 6 513 | 4,63% |

Population départementale

Année 2010

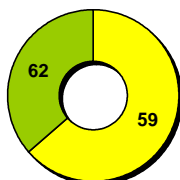
59 Nord

62 Pas-de-Calais

parts dans la région

63,73%

36,27%



Données métropolitaines

| Population au 01 01 2011 62 134 963 | Année | | |
|--|-----------|-----------|-----------|
| | 2 009 | 2 010 | variation |
| Atteintes volontaires à l'intégrité physique | 455 911 | 467 348 | 2,51% |
| <i>dont violences physiques crapuleuses</i> | 112 909 | 121 192 | 7,34% |
| Ateintes aux Biens | 2 227 649 | 2 184 460 | -1,94% |
| Escroqueries et infractions économiques et financières | 370 728 | 354 656 | -4,34% |
| Criminalité organisée et délinquance spécialisée | 30 782 | 28 664 | -6,88% |
| Phénomènes de type urbain | 27 067 | 27 863 | 2,94% |
| Interventions pour différends familiaux | 211 063 | 208 461 | -1,23% |
| Infractions révélées par l'action des services | 372 264 | 359 292 | -3,48% |
| <i>dont trafic et revente de stupéfiants</i> | 24 094 | 23 988 | -0,44% |
| Infractions routières (*) | 298 474 | 290 919 | -2,53% |

DÉPARTEMENT DU NORD (59)

| Données départementales année 2010 (services de police et unités de gendarmerie) | Gendarmerie nationale | | | Police nationale | | | Total | |
|---|-----------------------|----------------|--------------------|------------------|---------------|--------------------|----------------|---------------|
| | nombre | variation | part dans le total | nombre | variation | part dans le total | nombre | variation |
| Atteintes volontaires à l'Intégrité physique | 2 512 | 4,28% | 9,90 | 22 861 | 1,78% | 90,10 | 25 373 | 2,02% |
| Violences physiques non crapuleuses | 1 838 | 5,63% | 13,37 | 11 907 | 0,44% | 86,63 | 13 745 | 1,10% |
| <i>dont homicides et tentatives d'homicides pour autre motifs</i> | 2 | -60,00% | 4,76 | 40 | -28,57% | 95,24 | 42 | -31,15% |
| <i>coups et blessures volontaires</i> | 1 636 | 5,55% | 14,47 | 9 667 | -2,68% | 85,53 | 11 303 | -1,57% |
| <i>prises d'otages dans un autre but, séquestrations</i> | 10 | 42,86% | 9,52 | 95 | -5,00% | 90,48 | 105 | -1,87% |
| <i>homicides commis contre enfants de moins de 15 ans</i> | 1 | - | 25,00 | 3 | - | 75,00 | 4 | - |
| <i>violences, mauvais traitements et abandons d'enfants.</i> | 101 | 32,89% | 8,71 | 1 058 | 23,31% | 91,29 | 1 159 | 24,09% |
| <i>violences à dépositaires autorité</i> | 88 | -13,73% | 7,77 | 1 044 | 14,98% | 92,23 | 1 132 | 12,08% |
| Violences physiques crapuleuses | 153 | -6,71% | 2,61 | 5 700 | 5,19% | 97,39 | 5 853 | 4,84% |
| <i>dont règlements de compte entre malfaiteurs</i> | 0 | - | - | 0 | -100,00% | - | 0 | -100,00% |
| <i>homicides et tentatives d'homicides pour voler ou à l'occasion de vols</i> | 0 | - | - | 1 | -75,00% | 100,00 | 1 | -75,00% |
| <i>prises d'otages à l'occasion de vols</i> | 0 | - | - | 0 | - | - | 0 | - |
| <i>vols à main armée (armes à feu)</i> | 35 | 40,00% | 12,11 | 254 | -18,85% | 87,89 | 289 | -14,50% |
| <i>vols avec arme blanche</i> | 19 | 90,00% | 4,95 | 365 | 2,24% | 95,05 | 384 | 4,63% |
| <i>vols avec violence sans arme</i> | 99 | -23,26% | 1,91 | 5 080 | 7,11% | 98,09 | 5 179 | 6,30% |
| Violences sexuelles | 186 | 12,05% | 14,40 | 1 106 | -3,41% | 85,60 | 1 292 | -1,45% |
| <i>dont viols sur majeur(e)s</i> | 32 | 33,33% | 14,61 | 187 | 3,89% | 85,39 | 219 | 7,35% |
| <i>viols sur mineur(e)s</i> | 37 | -15,91% | 14,23 | 223 | -5,51% | 85,77 | 260 | -7,14% |
| <i>harcèlements sexuels et autres agressions sexuelles contre des majeur(e)s</i> | 37 | 42,31% | 15,42 | 203 | -4,25% | 84,58 | 240 | 0,84% |
| <i>harcèlements sexuels et autres agressions sexuelles contre des mineur(e)s</i> | 80 | 11,11% | 13,96 | 493 | -4,64% | 86,04 | 573 | -2,72% |
| Menaces de violences | 335 | -1,18% | 7,47 | 4 148 | 2,62% | 92,53 | 4 483 | 2,33% |
| Atteintes aux biens | 10 292 | 8,66% | 9,87 | 94 004 | -2,64% | 90,13 | 104 296 | -1,63% |
| Vols à main armée (armes à feu) | 35 | 40,00% | 12,11 | 254 | -18,85% | 87,89 | 289 | -14,50% |
| Vols avec violences sans arme à feu | 118 | -15,11% | 2,12 | 5 445 | 6,76% | 97,88 | 5 563 | 6,18% |
| Vols avec entrée par ruse | 50 | 42,86% | 13,23 | 328 | -2,67% | 86,77 | 378 | 1,61% |
| Cambriolages | 2 179 | 34,09% | 14,29 | 13 067 | 8,70% | 85,71 | 15 246 | 11,73% |
| <i>dont vols par effraction de résidences principales et secondaires</i> | 1 377 | 33,17% | 14,66 | 8 018 | 13,18% | 85,34 | 9 395 | 15,73% |
| <i>vols par effraction de locaux industriels, commerciaux ou financiers</i> | 391 | 21,81% | 16,89 | 1 924 | 8,46% | 83,11 | 2 315 | 10,50% |
| Vols liés à l'automobile et aux deux roues à moteur | 2 924 | -0,03% | 9,59 | 27 562 | -5,63% | 90,41 | 30 486 | -5,12% |
| Vols simples au préjudice des particuliers | 3 083 | 10,38% | 13,45 | 19 842 | -4,14% | 86,55 | 22 925 | -2,42% |
| Autres vols simples (a l'étalage, chantiers, etc...) | 838 | 8,55% | 12,89 | 5 665 | 5,79% | 87,11 | 6 503 | 6,14% |
| Destructions et dégradations de biens | 1 065 | -8,03% | 4,65 | 21 841 | -7,13% | 95,35 | 22 906 | -7,17% |
| Escroqueries et infractions économiques et financières | 2 080 | 5,32% | 12,67 | 14 343 | 8,34% | 87,33 | 16 423 | 7,95% |
| Escroqueries, faux et contrefaçons | 1 844 | 6,59% | 11,93 | 13 611 | 8,20% | 88,07 | 15 455 | 8,01% |
| Délinquance économique et financière | 166 | -0,60% | 25,00 | 498 | 8,50% | 75,00 | 664 | 6,07% |
| Infractions à la législation sur les chèques (sf chèques volés) | 70 | -10,26% | 23,03 | 234 | 16,42% | 76,97 | 304 | 8,96% |
| Criminalité organisée et délinquance spécialisée | 132 | 23,36% | 11,95 | 973 | -9,07% | 88,05 | 1 105 | -6,12% |
| Phénomènes de type urbain | 88 | -14,56% | 7,77 | 1 045 | 15,09% | 92,23 | 1 133 | 12,07% |
| Violences à dépositaires de l'autorité | 88 | -13,73% | 7,77 | 1 044 | 14,98% | 92,23 | 1 132 | 12,08% |
| Violences entre bande | 0 | -100,00% | - | 1 | - | 100,00 | 1 | 0,00% |
| Interventions pour différends familiaux | 546 | -28,91% | 3,17 | 16 694 | -1,31% | 96,83 | 17 240 | -2,51% |
| Infractions révélées par l'action des services | 1 821 | -7,23% | 10,71 | 15 175 | -0,09% | 89,29 | 16 996 | -0,90% |
| Recels | 170 | 2,41% | 11,60 | 1 295 | -0,99% | 88,40 | 1 465 | -0,61% |
| Proxénétisme | 1 | - | 4,00 | 24 | 0,00% | 96,00 | 25 | 4,17% |
| Infractions à la législation sur les stupéfiants | 1 360 | -2,79% | 14,69 | 7 900 | -4,32% | 85,31 | 9 260 | -4,10% |
| <i>dont trafic et vente de stupéfiants</i> | 391 | 58,30% | 28,17 | 997 | 7,90% | 71,83 | 1 388 | 18,53% |
| Débites de boissons, Alcool, Tabac | 2 | -75,00% | 11,11 | 16 | -5,88% | 88,89 | 18 | -28,00% |
| Délits à la police des étrangers | 32 | -67,01% | 0,77 | 4 098 | 12,83% | 99,23 | 4 130 | 10,75% |
| Port ou détention d'armes prohibées | 81 | -12,90% | 6,84 | 1 104 | -13,07% | 93,16 | 1 185 | -13,06% |
| Délits des courses et jeux | 1 | - | 100,00 | 0 | -100,00% | - | 1 | -66,67% |
| Délits d'interdiction de séjour et de paraître | 2 | 0,00% | 28,57 | 5 | - | 71,43 | 7 | 250,00% |
| Atteintes à l'environnement | 26 | 30,00% | 68,42 | 12 | 33,33% | 31,58 | 38 | 31,03% |
| Chasse et pêche | 17 | -52,78% | 68,00 | 8 | 60,00% | 32,00 | 25 | -39,02% |
| Faux documents d'identité | 5 | -37,50% | 2,86 | 170 | 19,72% | 97,14 | 175 | 16,67% |
| Faux documents concernant circulation véhicules | 19 | 0,00% | 12,50 | 133 | 9,02% | 87,50 | 152 | 7,80% |
| Autres faux documents administratifs | 11 | -15,38% | 10,89 | 90 | -22,41% | 89,11 | 101 | -21,71% |
| Travail clandestin | 90 | -10,00% | 29,51 | 215 | 17,49% | 70,49 | 305 | 7,77% |
| Emploi d'étranger sans titre de travail | 3 | 200,00% | 3,00 | 97 | 0,00% | 97,00 | 100 | 2,04% |
| Marchandage - prêt de main d'œuvre | 1 | 0,00% | 11,11 | 8 | 166,67% | 88,89 | 9 | 125,00% |
| Infractions routières (*) | 2 624 | -2,09% | 23,61 | 8 490 | -2,46% | 76,39 | 11 114 | -2,37% |
| Conduites sans permis de conduire | 460 | -6,69% | 11,85 | 3 422 | -4,47% | 88,15 | 3 882 | -4,74% |
| Conduites sous l'emprise d'un état alcoolique | 1 698 | -4,98% | 27,23 | 4 538 | -1,92% | 72,77 | 6 236 | -2,78% |
| Conduites sous l'emprise de produits stupéfiants | 358 | 20,13% | 45,90 | 422 | 8,76% | 54,10 | 780 | 13,70% |
| Conduites sous l'emprise d'un état alcoolique et sous l'emprise de produits stupéfiants | 60 | 9,09% | 45,45 | 72 | 30,91% | 54,55 | 132 | 20,00% |
| Les grands excès de vitesse | 48 | 2,13% | 57,14 | 36 | -30,77% | 42,86 | 84 | -15,15% |

Département : NORD (59)
Année 2010

| Délinquance constatée dans les circonscriptions de : | Aniche | Armentières | Aulnoye- Aymeries | Bailleul | Cambrai | Condé-sur- Escaut |
|--|------------|--------------|----------------------|------------|--------------|----------------------|
| Atteintes volontaires à l'Intégrité physique | 168 | 490 | 229 | 81 | 649 | 406 |
| Violences physiques non crapuleuses | 110 | 276 | 137 | 60 | 441 | 231 |
| <i>dont homicides et tentatives d'homicides pour autre motifs</i> | <i>1</i> | <i>0</i> | <i>0</i> | <i>0</i> | <i>0</i> | <i>0</i> |
| <i>coups et blessures volontaires</i> | <i>99</i> | <i>239</i> | <i>89</i> | <i>46</i> | <i>324</i> | <i>191</i> |
| <i>prises d'otages dans un autre but, séquestrations</i> | <i>0</i> | <i>1</i> | <i>1</i> | <i>0</i> | <i>1</i> | <i>0</i> |
| <i>homicides commis contre enfants de moins de 15 ans</i> | <i>0</i> | <i>0</i> | <i>0</i> | <i>0</i> | <i>0</i> | <i>0</i> |
| <i>violences, mauvais traitements et abandons d'enfants.</i> | <i>7</i> | <i>19</i> | <i>36</i> | <i>2</i> | <i>90</i> | <i>20</i> |
| <i>violences à dépositaires autorité</i> | <i>3</i> | <i>17</i> | <i>11</i> | <i>12</i> | <i>26</i> | <i>20</i> |
| Violences physiques crapuleuses | 22 | 97 | 25 | 6 | 63 | 34 |
| <i>dont règlements de compte entre malfaiteurs</i> | <i>0</i> | <i>0</i> | <i>0</i> | <i>0</i> | <i>0</i> | <i>0</i> |
| <i>homicides et tentatives d'homicides pour voler ou à l'occasion de vols</i> | <i>0</i> | <i>0</i> | <i>0</i> | <i>0</i> | <i>0</i> | <i>0</i> |
| <i>prises d'otages à l'occasion de vols</i> | <i>0</i> | <i>0</i> | <i>0</i> | <i>0</i> | <i>0</i> | <i>0</i> |
| <i>vols à main armée (armes à feu)</i> | <i>3</i> | <i>3</i> | <i>1</i> | <i>0</i> | <i>1</i> | <i>2</i> |
| <i>vols avec arme blanche</i> | <i>0</i> | <i>4</i> | <i>2</i> | <i>3</i> | <i>9</i> | <i>1</i> |
| <i>vols avec violence sans arme</i> | <i>19</i> | <i>90</i> | <i>22</i> | <i>3</i> | <i>53</i> | <i>31</i> |
| Violences sexuelles | 8 | 41 | 15 | 5 | 55 | 11 |
| <i>dont viols sur majeur(e)s</i> | <i>2</i> | <i>5</i> | <i>0</i> | <i>2</i> | <i>14</i> | <i>3</i> |
| <i>viols sur mineur(e)s</i> | <i>0</i> | <i>7</i> | <i>1</i> | <i>1</i> | <i>9</i> | <i>3</i> |
| <i>harcèlements sexuels et autres agressions sexuelles contre des majeur(e)s</i> | <i>2</i> | <i>12</i> | <i>2</i> | <i>2</i> | <i>9</i> | <i>2</i> |
| <i>harcèlements sexuels et autres agressions sexuelles contre des mineur(e)s</i> | <i>4</i> | <i>17</i> | <i>12</i> | <i>0</i> | <i>23</i> | <i>3</i> |
| Menaces de violences | 28 | 76 | 52 | 10 | 90 | 130 |
| Atteintes aux biens | 599 | 1 785 | 481 | 305 | 1 715 | 1 061 |
| Vols à main armée (armes à feu) | 3 | 3 | 1 | 0 | 1 | 2 |
| Vols avec violences sans arme à feu | 19 | 94 | 24 | 6 | 62 | 32 |
| Vols avec entrée par ruse | 1 | 17 | 0 | 1 | 14 | 6 |
| Cambriolages | 68 | 265 | 69 | 39 | 238 | 186 |
| <i>dont résidences principales</i> | <i>29</i> | <i>174</i> | <i>32</i> | <i>25</i> | <i>141</i> | <i>136</i> |
| <i>résidences secondaires</i> | <i>0</i> | <i>0</i> | <i>0</i> | <i>2</i> | <i>7</i> | <i>5</i> |
| <i>locaux industriels, commerciaux, financiers</i> | <i>15</i> | <i>55</i> | <i>15</i> | <i>12</i> | <i>55</i> | <i>12</i> |
| <i>autres lieux</i> | <i>24</i> | <i>36</i> | <i>22</i> | <i>0</i> | <i>35</i> | <i>33</i> |
| Vols liés à l'automobile et aux deux roues à moteur | 149 | 403 | 114 | 55 | 383 | 182 |
| <i>dont vols d'automobiles</i> | <i>28</i> | <i>64</i> | <i>18</i> | <i>11</i> | <i>65</i> | <i>51</i> |
| <i>vols de véhicules de transport avec fret</i> | <i>0</i> | <i>0</i> | <i>0</i> | <i>0</i> | <i>1</i> | <i>0</i> |
| <i>vols de véhicules motorisés à deux roues</i> | <i>28</i> | <i>55</i> | <i>24</i> | <i>8</i> | <i>53</i> | <i>34</i> |
| <i>vols à la roulotte et d'accessoires sur véhicules immatriculés</i> | <i>93</i> | <i>284</i> | <i>72</i> | <i>36</i> | <i>264</i> | <i>97</i> |
| Vols simples au préjudice des particuliers | 145 | 506 | 138 | 70 | 345 | 233 |
| <i>dont vols à la tire</i> | <i>5</i> | <i>103</i> | <i>3</i> | <i>1</i> | <i>19</i> | <i>15</i> |
| <i>autres vols au préjudice de particuliers dans des locaux où lieux publics</i> | <i>70</i> | <i>236</i> | <i>62</i> | <i>39</i> | <i>121</i> | <i>129</i> |
| <i>autres vols au préjudice de particuliers dans des locaux où lieux privés</i> | <i>70</i> | <i>167</i> | <i>73</i> | <i>30</i> | <i>205</i> | <i>89</i> |
| Autres vols simples (à l'étalage, chantiers, etc...) | 38 | 87 | 45 | 62 | 230 | 92 |
| <i>dont vols à l'étalage</i> | <i>13</i> | <i>23</i> | <i>15</i> | <i>50</i> | <i>93</i> | <i>17</i> |
| <i>vols sur chantiers</i> | <i>8</i> | <i>9</i> | <i>11</i> | <i>2</i> | <i>4</i> | <i>40</i> |
| <i>vols sur exploitations agricoles</i> | <i>1</i> | <i>0</i> | <i>0</i> | <i>0</i> | <i>0</i> | <i>0</i> |
| <i>autres vols au préjudice d'établissements publics où privés</i> | <i>16</i> | <i>55</i> | <i>19</i> | <i>10</i> | <i>133</i> | <i>35</i> |
| Destructions et dégradations de biens | 176 | 410 | 90 | 72 | 442 | 328 |
| <i>dont attentats par explosifs contre les biens publics</i> | <i>0</i> | <i>0</i> | <i>0</i> | <i>0</i> | <i>0</i> | <i>0</i> |
| <i>attentats par explosifs contre les biens privés</i> | <i>0</i> | <i>0</i> | <i>0</i> | <i>0</i> | <i>0</i> | <i>0</i> |
| <i>incendies volontaires contre les biens publics</i> | <i>5</i> | <i>7</i> | <i>5</i> | <i>0</i> | <i>3</i> | <i>6</i> |
| <i>incendies volontaires contre les biens privés</i> | <i>23</i> | <i>23</i> | <i>9</i> | <i>0</i> | <i>23</i> | <i>47</i> |
| <i>autres destructions et dégradations de biens publics</i> | <i>10</i> | <i>33</i> | <i>24</i> | <i>6</i> | <i>42</i> | <i>38</i> |
| <i>destructions et dégradations de véhicules privés</i> | <i>40</i> | <i>139</i> | <i>26</i> | <i>18</i> | <i>143</i> | <i>134</i> |
| <i>autres destructions et dégradations de biens privés</i> | <i>98</i> | <i>208</i> | <i>26</i> | <i>48</i> | <i>231</i> | <i>103</i> |
| Escroqueries et infractions économiques et financières | 71 | 345 | 79 | 37 | 344 | 101 |
| Escroqueries, faux et contrefaçons | 71 | 342 | 77 | 30 | 327 | 93 |
| Délinquance économique et financière | 0 | 3 | 0 | 2 | 17 | 4 |
| Infractions à la législation sur les chèques (sf chèques volés) | 0 | 0 | 2 | 5 | 0 | 4 |
| Criminalité organisée et délinquance spécialisée | 6 | 9 | 2 | 0 | 9 | 3 |
| Infractions révélées par l'action des services | 122 | 316 | 57 | 132 | 407 | 82 |
| Recels | 26 | 9 | 7 | 6 | 35 | 20 |
| Proxénétisme | 0 | 1 | 0 | 0 | 0 | 0 |
| Infractions à la législation sur les stupéfiants | 79 | 233 | 35 | 107 | 301 | 44 |
| <i>dont trafic de stupéfiants</i> | <i>1</i> | <i>2</i> | <i>0</i> | <i>0</i> | <i>3</i> | <i>0</i> |
| <i>usage - revente de stupéfiants</i> | <i>11</i> | <i>9</i> | <i>3</i> | <i>9</i> | <i>24</i> | <i>3</i> |
| <i>usage de stupéfiants</i> | <i>66</i> | <i>222</i> | <i>32</i> | <i>97</i> | <i>269</i> | <i>41</i> |
| Délits de boissons, Alcool, Tabac | 0 | 1 | 0 | 0 | 0 | 0 |
| Délits à la police des étrangers | 1 | 5 | 0 | 5 | 1 | 4 |
| Port ou détention d'armes prohibées | 15 | 62 | 15 | 11 | 48 | 9 |
| Délits des courses et jeux | 0 | 0 | 0 | 0 | 0 | 0 |
| Délits d'interdiction de séjour et de paraître | 0 | 0 | 0 | 1 | 0 | 0 |
| Atteintes à l'environnement | 0 | 0 | 0 | 0 | 1 | 0 |
| Chasse et pêche | 0 | 1 | 0 | 0 | 1 | 1 |
| Faux documents d'identité | 0 | 0 | 0 | 0 | 0 | 1 |
| Faux documents concernant circulation véhicules | 0 | 1 | 0 | 0 | 2 | 0 |
| Autres faux documents administratifs | 1 | 1 | 0 | 0 | 1 | 0 |
| Travail clandestin | 0 | 2 | 0 | 1 | 17 | 3 |
| Emploi d'étranger sans titre de travail | 0 | 0 | 0 | 1 | 0 | 0 |
| Marchandage - prêt de main d'oeuvre | 0 | 0 | 0 | 0 | 0 | 0 |

| Délinquance constatée dans les circonscriptions de : | Denain- Escaudain | Douai | Dunkerque | Fourmies | Gravelines | Hazebroek | Jeumont |
|--|----------------------|--------------|--------------|------------|------------|------------|------------|
| Atteintes volontaires à l'intégrité physique | 644 | 1 239 | 1 502 | 119 | 155 | 191 | 132 |
| Violences physiques non crapuleuses | 434 | 909 | 866 | 89 | 118 | 113 | 95 |
| <i>dont homicides et tentatives d'homicides pour autre motifs</i> | <i>1</i> | <i>3</i> | <i>7</i> | <i>0</i> | <i>0</i> | <i>0</i> | <i>1</i> |
| <i>coups et blessures volontaires</i> | <i>331</i> | <i>724</i> | <i>768</i> | <i>69</i> | <i>108</i> | <i>89</i> | <i>58</i> |
| <i>prises d'otages dans un autre but, séquestrations</i> | <i>2</i> | <i>4</i> | <i>5</i> | <i>0</i> | <i>1</i> | <i>4</i> | <i>2</i> |
| <i>homicides commis contre enfants de moins de 15 ans</i> | <i>0</i> | <i>0</i> | <i>0</i> | <i>0</i> | <i>0</i> | <i>0</i> | <i>0</i> |
| <i>violences, mauvais traitements et abandons d'enfants.</i> | <i>76</i> | <i>105</i> | <i>61</i> | <i>17</i> | <i>1</i> | <i>2</i> | <i>22</i> |
| <i>violences à dépositaires autorité</i> | <i>24</i> | <i>73</i> | <i>25</i> | <i>3</i> | <i>8</i> | <i>18</i> | <i>12</i> |
| Violences physiques crapuleuses | 55 | 123 | 288 | 13 | 11 | 22 | 12 |
| <i>dont règlements de compte entre malfaiteurs</i> | <i>0</i> | <i>0</i> | <i>0</i> | <i>0</i> | <i>0</i> | <i>0</i> | <i>0</i> |
| <i>homicides et tentatives d'homicides pour voler ou à l'occasion de vols</i> | <i>0</i> | <i>0</i> | <i>0</i> | <i>0</i> | <i>0</i> | <i>0</i> | <i>0</i> |
| <i>prises d'otages à l'occasion de vols</i> | <i>0</i> | <i>0</i> | <i>0</i> | <i>0</i> | <i>0</i> | <i>0</i> | <i>0</i> |
| <i>vols à main armée (armes à feu)</i> | <i>4</i> | <i>14</i> | <i>11</i> | <i>0</i> | <i>1</i> | <i>1</i> | <i>1</i> |
| <i>vols avec arme blanche</i> | <i>7</i> | <i>21</i> | <i>10</i> | <i>0</i> | <i>2</i> | <i>1</i> | <i>1</i> |
| <i>vols avec violence sans arme</i> | <i>44</i> | <i>88</i> | <i>267</i> | <i>13</i> | <i>8</i> | <i>20</i> | <i>10</i> |
| Violences sexuelles | 25 | 121 | 129 | 6 | 8 | 20 | 5 |
| <i>dont viols sur majeur(e)s</i> | <i>3</i> | <i>7</i> | <i>22</i> | <i>1</i> | <i>1</i> | <i>3</i> | <i>1</i> |
| <i>viols sur mineur(e)s</i> | <i>4</i> | <i>28</i> | <i>28</i> | <i>3</i> | <i>2</i> | <i>5</i> | <i>3</i> |
| <i>harcèlements sexuels et autres agressions sexuelles contre des majeur(e)s</i> | <i>5</i> | <i>13</i> | <i>19</i> | <i>0</i> | <i>1</i> | <i>2</i> | <i>0</i> |
| <i>harcèlements sexuels et autres agressions sexuelles contre des mineur(e)s</i> | <i>13</i> | <i>73</i> | <i>60</i> | <i>2</i> | <i>4</i> | <i>10</i> | <i>1</i> |
| Menaces de violences | 130 | 86 | 219 | 11 | 18 | 36 | 20 |
| Atteintes aux biens | 2 381 | 4 112 | 6 640 | 386 | 510 | 517 | 393 |
| Vols à main armée (armes à feu) | 4 | 14 | 11 | 0 | 1 | 1 | 1 |
| Vols avec violences sans arme à feu | 51 | 109 | 277 | 13 | 10 | 21 | 11 |
| Vols avec entrée par ruse | 4 | 10 | 14 | 0 | 1 | 1 | 1 |
| Cambriolages | 369 | 562 | 878 | 57 | 51 | 38 | 92 |
| <i>dont résidences principales</i> | <i>183</i> | <i>276</i> | <i>425</i> | <i>20</i> | <i>21</i> | <i>14</i> | <i>64</i> |
| <i>résidences secondaires</i> | <i>10</i> | <i>2</i> | <i>1</i> | <i>1</i> | <i>1</i> | <i>0</i> | <i>0</i> |
| <i>locaux industriels, commerciaux, financiers</i> | <i>50</i> | <i>81</i> | <i>128</i> | <i>11</i> | <i>17</i> | <i>11</i> | <i>10</i> |
| <i>autres lieux</i> | <i>126</i> | <i>203</i> | <i>324</i> | <i>25</i> | <i>12</i> | <i>13</i> | <i>18</i> |
| Vols liés à l'automobile et aux deux roues à moteur | 554 | 1 049 | 1 338 | 90 | 105 | 67 | 89 |
| <i>dont vols d'automobiles</i> | <i>137</i> | <i>199</i> | <i>274</i> | <i>13</i> | <i>17</i> | <i>7</i> | <i>21</i> |
| <i>vols de véhicules de transport avec fret</i> | <i>0</i> | <i>0</i> | <i>0</i> | <i>0</i> | <i>0</i> | <i>0</i> | <i>0</i> |
| <i>vols de véhicules motorisés à deux roues</i> | <i>96</i> | <i>168</i> | <i>221</i> | <i>22</i> | <i>4</i> | <i>10</i> | <i>14</i> |
| <i>vols à la roulotte et d'accessoires sur véhicules immatriculés</i> | <i>321</i> | <i>682</i> | <i>843</i> | <i>55</i> | <i>84</i> | <i>50</i> | <i>54</i> |
| Vols simples au préjudice des particuliers | 491 | 968 | 1 429 | 89 | 141 | 158 | 73 |
| <i>dont vols à la tire</i> | <i>18</i> | <i>197</i> | <i>139</i> | <i>0</i> | <i>8</i> | <i>11</i> | <i>4</i> |
| <i>autres vols au préjudice de particuliers dans des locaux où lieux publics</i> | <i>316</i> | <i>532</i> | <i>837</i> | <i>48</i> | <i>80</i> | <i>90</i> | <i>37</i> |
| <i>autres vols au préjudice de particuliers dans des locaux où lieux privés</i> | <i>157</i> | <i>239</i> | <i>453</i> | <i>41</i> | <i>53</i> | <i>57</i> | <i>32</i> |
| Autres vols simples (a l'étalage, chantiers, etc...) | 136 | 305 | 487 | 59 | 55 | 71 | 11 |
| <i>dont vols à l'étalage</i> | <i>22</i> | <i>108</i> | <i>248</i> | <i>33</i> | <i>19</i> | <i>42</i> | <i>4</i> |
| <i>vols sur chantiers</i> | <i>23</i> | <i>29</i> | <i>4</i> | <i>0</i> | <i>6</i> | <i>3</i> | <i>1</i> |
| <i>vols sur exploitations agricoles</i> | <i>0</i> | <i>0</i> | <i>0</i> | <i>0</i> | <i>0</i> | <i>0</i> | <i>0</i> |
| <i>autres vols au préjudice d'établissements publics où privés</i> | <i>91</i> | <i>168</i> | <i>235</i> | <i>26</i> | <i>30</i> | <i>26</i> | <i>6</i> |
| Destructions et dégradations de biens | 772 | 1 095 | 2 206 | 78 | 146 | 160 | 115 |
| <i>dont attentats par explosifs contre les biens publics</i> | <i>0</i> | <i>0</i> | <i>0</i> | <i>0</i> | <i>0</i> | <i>0</i> | <i>0</i> |
| <i>attentats par explosifs contre les biens privés</i> | <i>0</i> | <i>0</i> | <i>0</i> | <i>0</i> | <i>0</i> | <i>0</i> | <i>0</i> |
| <i>incendies volontaires contre les biens publics</i> | <i>19</i> | <i>14</i> | <i>37</i> | <i>4</i> | <i>3</i> | <i>0</i> | <i>3</i> |
| <i>incendies volontaires contre les biens privés</i> | <i>105</i> | <i>110</i> | <i>316</i> | <i>7</i> | <i>13</i> | <i>2</i> | <i>12</i> |
| <i>autres destructions et dégradations de biens publics</i> | <i>78</i> | <i>128</i> | <i>137</i> | <i>18</i> | <i>16</i> | <i>8</i> | <i>8</i> |
| <i>destructions et dégradations de véhicules privés</i> | <i>247</i> | <i>360</i> | <i>727</i> | <i>17</i> | <i>38</i> | <i>42</i> | <i>22</i> |
| <i>autres destructions et dégradations de biens privés</i> | <i>323</i> | <i>483</i> | <i>989</i> | <i>32</i> | <i>76</i> | <i>108</i> | <i>70</i> |
| Escroqueries et infractions économiques et financières | 219 | 474 | 1 170 | 85 | 43 | 106 | 56 |
| Escroqueries, faux et contrefaçons | 204 | 455 | 1 144 | 72 | 41 | 104 | 56 |
| Délinquance économique et financière | 8 | 11 | 19 | 7 | 2 | 2 | 0 |
| Infractions à la législation sur les chèques (sf chèques volés) | 7 | 8 | 7 | 6 | 0 | 0 | 0 |
| Criminalité organisée et délinquance spécialisée | 9 | 26 | 28 | 3 | 4 | 10 | 5 |
| Infractions révélées par l'action des services | 241 | 712 | 528 | 88 | 63 | 104 | 116 |
| Recels | 43 | 83 | 68 | 20 | 5 | 5 | 2 |
| Proxénétisme | 0 | 0 | 0 | 0 | 0 | 0 | 0 |
| Infractions à la législation sur les stupéfiants | 165 | 518 | 377 | 52 | 52 | 83 | 108 |
| <i>dont trafic de stupéfiants</i> | <i>1</i> | <i>2</i> | <i>4</i> | <i>1</i> | <i>2</i> | <i>3</i> | <i>2</i> |
| <i>usage - revente de stupéfiants</i> | <i>24</i> | <i>64</i> | <i>71</i> | <i>14</i> | <i>3</i> | <i>3</i> | <i>18</i> |
| <i>usage de stupéfiants</i> | <i>140</i> | <i>423</i> | <i>296</i> | <i>36</i> | <i>46</i> | <i>77</i> | <i>87</i> |
| Débits de boissons, Alcool, Tabac | 0 | 0 | 1 | 0 | 0 | 1 | 0 |
| Délits à la police des étrangers | 1 | 6 | 3 | 0 | 0 | 3 | 0 |
| Port ou détention d'armes prohibées | 25 | 87 | 56 | 10 | 5 | 12 | 5 |
| Délits des courses et jeux | 0 | 0 | 0 | 0 | 0 | 0 | 0 |
| Délits d'interdiction de séjour et de paraître | 0 | 0 | 0 | 0 | 0 | 0 | 0 |
| Atteintes à l'environnement | 0 | 1 | 4 | 0 | 0 | 0 | 0 |
| Chasse et pêche | 1 | 0 | 0 | 2 | 0 | 0 | 0 |
| Faux documents d'identité | 0 | 1 | 1 | 0 | 0 | 0 | 0 |
| Faux documents concernant circulation véhicules | 1 | 1 | 0 | 0 | 0 | 0 | 1 |
| Autres faux documents administratifs | 0 | 4 | 3 | 0 | 0 | 0 | 0 |
| Travail clandestin | 5 | 11 | 15 | 4 | 1 | 0 | 0 |
| Emploi d'étranger sans titre de travail | 0 | 0 | 0 | 0 | 0 | 0 | 0 |
| Marchandage - prêt de main d'œuvre | 0 | 0 | 0 | 0 | 0 | 0 | 0 |

Département : NORD (59) - SUITE
Année 2010

| Délinquance constatée dans les circonscriptions de : | Lille | Maubeuge | Roubaix | Saint-Amand-les-Eaux | Somain-Pecquencourt | Tourcoing | Valenciennes |
|--|---------------|--------------|---------------|----------------------|---------------------|--------------|--------------|
| Atteintes volontaires à l'intégrité physique | 8 640 | 669 | 3 229 | 137 | 321 | 1 630 | 2 149 |
| Violences physiques non crapuleuses | 3 745 | 337 | 1 539 | 83 | 200 | 869 | 1 228 |
| <i>dont homicides et tentatives d'homicides pour autre motifs</i> | 9 | 3 | 1 | 0 | 0 | 2 | 4 |
| <i>coups et blessures volontaires</i> | 3 057 | 224 | 1 250 | 73 | 176 | 766 | 979 |
| <i>prises d'otages dans un autre but, séquestrations</i> | 43 | 0 | 15 | 0 | 2 | 5 | 6 |
| <i>homicides commis contre enfants de moins de 15 ans</i> | 0 | 0 | 0 | 0 | 0 | 3 | 0 |
| <i>violences, mauvais traitements et abandons d'enfants.</i> | 244 | 50 | 111 | 7 | 13 | 25 | 149 |
| <i>violences à dépositaires autorité</i> | 392 | 60 | 162 | 3 | 9 | 68 | 90 |
| Violences physiques crapuleuses | 2 942 | 176 | 1 031 | 18 | 42 | 372 | 302 |
| <i>dont règlements de compte entre malfaiteurs</i> | 0 | 0 | 0 | 0 | 0 | 0 | 0 |
| <i>homicides et tentatives d'homicides pour voler ou à l'occasion de vols</i> | 0 | 1 | 0 | 0 | 0 | 0 | 0 |
| <i>prises d'otages à l'occasion de vols</i> | 0 | 0 | 0 | 0 | 0 | 0 | 0 |
| <i>vols à main armée (armes à feu)</i> | 86 | 21 | 20 | 1 | 1 | 12 | 31 |
| <i>vols avec arme blanche</i> | 200 | 7 | 51 | 0 | 2 | 16 | 26 |
| <i>vols avec violence sans arme</i> | 2 656 | 147 | 960 | 17 | 39 | 344 | 245 |
| Violences sexuelles | 316 | 34 | 102 | 5 | 38 | 78 | 81 |
| <i>dont viols sur majeur(e)s</i> | 73 | 3 | 15 | 1 | 5 | 10 | 14 |
| <i>viols sur mineur(e)s</i> | 57 | 7 | 26 | 2 | 7 | 16 | 13 |
| <i>harcèlements sexuels et autres agressions sexuelles contre des majeur(e)s</i> | 70 | 4 | 16 | 0 | 2 | 19 | 23 |
| <i>harcèlements sexuels et autres agressions sexuelles contre des mineur(e)s</i> | 116 | 20 | 45 | 2 | 24 | 33 | 31 |
| Menaces de violences | 1 637 | 122 | 557 | 31 | 41 | 311 | 538 |
| Atteintes aux biens | 41 585 | 2 563 | 12 570 | 635 | 1 065 | 7 565 | 7 014 |
| Vols à main armée (armes à feu) | 86 | 21 | 20 | 1 | 1 | 12 | 31 |
| Vols avec violences sans arme à feu | 2 856 | 154 | 1 011 | 17 | 41 | 360 | 271 |
| Vols avec entrée par ruse | 126 | 2 | 59 | 3 | 3 | 51 | 12 |
| Cambriolages | 6 193 | 361 | 1 524 | 72 | 141 | 908 | 939 |
| <i>dont résidences principales</i> | 4 099 | 239 | 1 000 | 37 | 74 | 532 | 442 |
| <i>résidences secondaires</i> | 7 | 1 | 7 | 0 | 0 | 4 | 6 |
| <i>locaux industriels, commerciaux, financiers</i> | 793 | 56 | 236 | 20 | 24 | 119 | 188 |
| <i>autres lieux</i> | 1 294 | 65 | 281 | 15 | 43 | 253 | 303 |
| Vols liés à l'automobile et aux deux roues à moteur | 12 690 | 734 | 5 136 | 107 | 227 | 2 386 | 1 700 |
| <i>dont vols d'automobiles</i> | 2 217 | 135 | 1 033 | 32 | 28 | 565 | 420 |
| <i>vols de véhicules de transport avec fret</i> | 1 | 0 | 0 | 0 | 0 | 0 | 0 |
| <i>vols de véhicules motorisés à deux roues</i> | 763 | 101 | 277 | 9 | 49 | 168 | 265 |
| <i>vols à la roulotte et d'accessoires sur véhicules immatriculés</i> | 9 709 | 498 | 3 826 | 66 | 150 | 1 653 | 1 015 |
| Vols simples au préjudice des particuliers | 9 389 | 357 | 1 816 | 171 | 224 | 1 670 | 1 411 |
| <i>dont vols à la tire</i> | 2 402 | 51 | 211 | 4 | 11 | 341 | 164 |
| <i>autres vols au préjudice de particuliers dans des locaux où lieux publics</i> | 3 518 | 184 | 800 | 85 | 100 | 669 | 873 |
| <i>autres vols au préjudice de particuliers dans des locaux où lieux privés</i> | 3 469 | 122 | 805 | 82 | 113 | 660 | 374 |
| Autres vols simples (a l'étalage, chantiers, etc...) | 2 229 | 238 | 507 | 39 | 59 | 344 | 567 |
| <i>dont vols à l'étalage</i> | 872 | 122 | 131 | 15 | 13 | 123 | 132 |
| <i>vols sur chantiers</i> | 193 | 16 | 76 | 10 | 27 | 50 | 154 |
| <i>vols sur exploitations agricoles</i> | 0 | 0 | 1 | 1 | 2 | 0 | 3 |
| <i>autres vols au préjudice d'établissements publics où privés</i> | 1 164 | 100 | 299 | 13 | 17 | 171 | 278 |
| Destructions et dégradations de biens | 8 016 | 696 | 2 497 | 225 | 369 | 1 834 | 2 083 |
| <i>dont attentats par explosifs contre les biens publics</i> | 0 | 0 | 0 | 0 | 0 | 0 | 0 |
| <i>attentats par explosifs contre les biens privés</i> | 1 | 0 | 0 | 0 | 0 | 1 | 0 |
| <i>incendies volontaires contre les biens publics</i> | 54 | 9 | 60 | 2 | 7 | 19 | 27 |
| <i>incendies volontaires contre les biens privés</i> | 1 171 | 128 | 577 | 8 | 57 | 413 | 208 |
| <i>autres destructions et dégradations de biens publics</i> | 429 | 52 | 126 | 22 | 40 | 128 | 205 |
| <i>destructions et dégradations de véhicules privés</i> | 2 945 | 195 | 520 | 40 | 124 | 646 | 591 |
| <i>autres destructions et dégradations de biens privés</i> | 3 416 | 312 | 1 214 | 153 | 141 | 627 | 1 052 |
| Escroqueries et infractions économiques et financières | 6 220 | 393 | 2 089 | 124 | 216 | 1 206 | 674 |
| Escroqueries, faux et contrefaçons | 6 023 | 381 | 1 994 | 124 | 193 | 1 180 | 645 |
| Délinquance économique et financière | 127 | 12 | 19 | 0 | 6 | 19 | 4 |
| Infractions à la législation sur les chèques (sf chèques volés) | 70 | 0 | 76 | 0 | 17 | 7 | 25 |
| Criminalité organisée et délinquance spécialisée | 292 | 43 | 98 | 1 | 18 | 88 | 55 |
| Infractions révélées par l'action des services | 3 792 | 429 | 1 402 | 94 | 166 | 1 051 | 747 |
| Recels | 516 | 49 | 149 | 12 | 9 | 137 | 73 |
| Proxénétisme | 19 | 0 | 0 | 0 | 0 | 2 | 0 |
| Infractions à la législation sur les stupéfiants | 2 619 | 320 | 1 087 | 69 | 126 | 810 | 579 |
| <i>dont trafic de stupéfiants</i> | 65 | 9 | 34 | 0 | 13 | 51 | 6 |
| <i>usage - revente de stupéfiants</i> | 205 | 23 | 91 | 6 | 1 | 87 | 87 |
| <i>usage de stupéfiants</i> | 2 326 | 285 | 960 | 63 | 104 | 658 | 472 |
| Débits de boissons, Alcool, Tabac | 2 | 0 | 2 | 0 | 0 | 8 | 0 |
| Délits à la police des étrangers | 147 | 5 | 27 | 0 | 1 | 8 | 8 |
| Port ou détention d'armes prohibées | 423 | 28 | 111 | 13 | 25 | 67 | 74 |
| Délits des courses et jeux | 0 | 0 | 0 | 0 | 0 | 0 | 0 |
| Délits d'interdiction de séjour et de paraître | 0 | 4 | 0 | 0 | 0 | 0 | 0 |
| Atteintes à l'environnement | 0 | 3 | 0 | 0 | 0 | 2 | 1 |
| Chasse et pêche | 0 | 1 | 0 | 0 | 0 | 0 | 1 |
| Faux documents d'identité | 12 | 4 | 9 | 0 | 0 | 1 | 5 |
| Faux documents concernant circulation véhicules | 21 | 3 | 6 | 0 | 0 | 5 | 3 |
| Autres faux documents administratifs | 22 | 4 | 8 | 0 | 0 | 6 | 1 |
| Travail clandestin | 11 | 8 | 3 | 0 | 4 | 5 | 2 |
| Emploi d'étranger sans titre de travail | 0 | 0 | 0 | 0 | 0 | 0 | 0 |
| Marchandage - prêt de main d'œuvre | 0 | 0 | 0 | 0 | 1 | 0 | 0 |

Département : NORD (59)
Année 2010

| Délinquance constatée dans les compagnies de : | Avesnes-sur-Helpe | Cambrai | Douai | Dunkerque | Haubourdin |
|--|-------------------|--------------|------------|------------|--------------|
| <i>La compagnie d'Haubourdin est créée depuis février 2010</i> | | | | | |
| Atteintes volontaires à l'Intégrité physique | 445 | 680 | 195 | 161 | 289 |
| Violences physiques non crapuleuses | 337 | 547 | 138 | 120 | 193 |
| <i>dont homicides et tentatives d'homicides pour autre motifs</i> | 0 | 0 | 0 | 0 | 0 |
| <i>coups et blessures volontaires</i> | 298 | 490 | 126 | 109 | 174 |
| <i>prises d'otages dans un autre but, séquestrations</i> | 1 | 4 | 0 | 0 | 2 |
| <i>homicides commis contre enfants de moins de 15 ans</i> | 0 | 1 | 0 | 0 | 0 |
| <i>violences, mauvais traitements et abandons d'enfants.</i> | 18 | 28 | 9 | 7 | 11 |
| <i>violences à dépositaires autorité</i> | 20 | 24 | 3 | 4 | 6 |
| Violences physiques crapuleuses | 25 | 21 | 15 | 3 | 41 |
| <i>dont règlements de compte entre malfaiteurs</i> | 0 | 0 | 0 | 0 | 0 |
| <i>homicides et tentatives d'homicides pour voler ou à l'occasion de vols</i> | 0 | 0 | 0 | 0 | 0 |
| <i>prises d'otages à l'occasion de vols</i> | 0 | 0 | 0 | 0 | 0 |
| <i>vols à main armée (armes à feu)</i> | 5 | 0 | 3 | 2 | 12 |
| <i>vols avec arme blanche</i> | 1 | 4 | 3 | 0 | 4 |
| <i>vols avec violence sans arme</i> | 19 | 17 | 9 | 1 | 25 |
| Violences sexuelles | 27 | 55 | 11 | 20 | 12 |
| <i>dont viols sur majeur(e)s</i> | 8 | 9 | 0 | 2 | 2 |
| <i>viols sur mineur(e)s</i> | 3 | 8 | 3 | 2 | 3 |
| <i>harcèlements sexuels et autres agressions sexuelles contre des majeur(e)s</i> | 5 | 6 | 6 | 7 | 4 |
| <i>harcèlements sexuels et autres agressions sexuelles contre des mineur(e)s</i> | 11 | 32 | 2 | 9 | 3 |
| Menaces de violences | 56 | 57 | 31 | 18 | 43 |
| Atteintes aux biens | 1 623 | 1 512 | 976 | 821 | 1 866 |
| Vols à main armée (armes à feu) | 5 | 0 | 3 | 2 | 12 |
| Vols avec violences sans arme à feu | 20 | 21 | 12 | 1 | 29 |
| Vols avec entrée par ruse | 13 | 5 | 5 | 2 | 8 |
| Cambriolages | 356 | 288 | 211 | 169 | 389 |
| <i>dont résidences principales</i> | 168 | 139 | 127 | 103 | 261 |
| <i>résidences secondaires</i> | 27 | 22 | 19 | 8 | 1 |
| <i>locaux industriels, commerciaux, financiers</i> | 50 | 81 | 31 | 19 | 70 |
| <i>autres lieux</i> | 111 | 46 | 34 | 39 | 57 |
| Vols liés à l'automobile et aux deux roues à moteur | 320 | 348 | 345 | 212 | 612 |
| <i>dont vols d'automobiles</i> | 79 | 94 | 63 | 41 | 132 |
| <i>vols de véhicules de transport avec fret</i> | 0 | 0 | 0 | 1 | 1 |
| <i>vols de véhicules motorisés à deux roues</i> | 40 | 48 | 18 | 21 | 52 |
| <i>vols à la roulotte et d'accessoires sur véhicules immatriculés</i> | 201 | 206 | 264 | 149 | 427 |
| Vols simples au préjudice des particuliers | 545 | 477 | 278 | 311 | 507 |
| <i>dont vols à la tire</i> | 40 | 20 | 55 | 26 | 56 |
| <i>autres vols au préjudice de particuliers dans des locaux où lieux publics</i> | 195 | 212 | 93 | 107 | 221 |
| <i>autres vols au préjudice de particuliers dans des locaux où lieux privés</i> | 310 | 245 | 130 | 178 | 230 |
| Autres vols simples (a l'étalage, chantiers, etc...) | 161 | 158 | 75 | 56 | 116 |
| <i>dont vols à l'étalage</i> | 36 | 25 | 18 | 9 | 17 |
| <i>vols sur chantiers</i> | 19 | 29 | 21 | 18 | 31 |
| <i>vols sur exploitations agricoles</i> | 18 | 12 | 3 | 1 | 12 |
| <i>autres vols au préjudice d'établissements publics où privés</i> | 88 | 92 | 33 | 28 | 56 |
| Destructions et dégradations de biens | 203 | 215 | 47 | 68 | 193 |
| <i>dont attentats par explosifs contre les biens publics</i> | 0 | 0 | 0 | 0 | 0 |
| <i>attentats par explosifs contre les biens privés</i> | 0 | 0 | 0 | 0 | 0 |
| <i>incendies volontaires contre les biens publics</i> | 7 | 2 | 0 | 3 | 1 |
| <i>incendies volontaires contre les biens privés</i> | 23 | 19 | 1 | 3 | 28 |
| <i>autres destructions et dégradations de biens publics</i> | 62 | 52 | 16 | 35 | 57 |
| <i>destructions et dégradations de véhicules privés</i> | 75 | 90 | 14 | 22 | 67 |
| <i>autres destructions et dégradations de biens privés</i> | 36 | 52 | 16 | 5 | 40 |
| Escroqueries et infractions économiques et financières | 331 | 444 | 179 | 187 | 232 |
| Escroqueries, faux et contrefaçons | 299 | 399 | 154 | 143 | 218 |
| Délinquance économique et financière | 28 | 21 | 23 | 19 | 8 |
| Infractions à la législation sur les chèques (sf chèques volés) | 4 | 24 | 2 | 25 | 6 |
| Criminalité organisée et délinquance spécialisée | 18 | 13 | 7 | 17 | 23 |
| Infractions révélées par l'action des services | 222 | 326 | 122 | 145 | 228 |
| Recels | 23 | 28 | 9 | 11 | 24 |
| Proxénétisme | 0 | 0 | 0 | 0 | 0 |
| Infractions à la législation sur les stupéfiants | 160 | 246 | 82 | 111 | 180 |
| <i>dont trafic de stupéfiants</i> | 4 | 2 | 1 | 4 | 4 |
| <i>usage - revente de stupéfiants</i> | 72 | 36 | 15 | 19 | 35 |
| <i>usage de stupéfiants</i> | 65 | 200 | 61 | 78 | 124 |
| Débits de boissons, Alcool, Tabac | 0 | 0 | 0 | 1 | 0 |
| Délits à la police des étrangers | 3 | 1 | 2 | 3 | 1 |
| Port ou détention d'armes prohibées | 8 | 25 | 5 | 9 | 10 |
| Délits des courses et jeux | 0 | 0 | 0 | 1 | 0 |
| Délits d'interdiction de séjour et de paraître | 1 | 1 | 0 | 0 | 0 |
| Atteintes à l'environnement | 4 | 3 | 2 | 2 | 4 |
| Chasse et pêche | 2 | 3 | 2 | 0 | 0 |
| Faux documents d'identité | 0 | 1 | 0 | 1 | 1 |
| Faux documents concernant circulation véhicules | 2 | 3 | 2 | 1 | 4 |
| Autres faux documents administratifs | 2 | 3 | 0 | 1 | 1 |
| Travail clandestin | 16 | 11 | 18 | 4 | 3 |
| Emploi d'étranger sans titre de travail | 1 | 1 | 0 | 0 | 0 |
| Marchandage - prêt de main d'œuvre | 0 | 0 | 0 | 0 | 0 |

| Délinquance constatée dans les compagnies de : | Hazeubrouck | Lille | Roubaix | Valenciennes |
|---|-------------|------------|--------------|--------------|
| <i>La compagnie de Lille est fermée depuis février 2010, celle de Maubeuge depuis juin 2010</i> | | | | |
| Atteintes volontaires à l'intégrité physique | 221 | 30 | 259 | 227 |
| Violences physiques non crapuleuses | 159 | 14 | 169 | 158 |
| <i>dont homicides et tentatives d'homicides pour autre motifs</i> | 0 | 0 | 2 | 0 |
| <i>coups et blessures volontaires</i> | 140 | 13 | 154 | 131 |
| <i>prises d'otages dans un autre but, séquestrations</i> | 3 | 0 | 0 | 0 |
| <i>homicides commis contre enfants de moins de 15 ans</i> | 0 | 0 | 0 | 0 |
| <i>violences, mauvais traitements et abandons d'enfants.</i> | 8 | 1 | 8 | 11 |
| <i>violences à dépositaires autorité</i> | 8 | 0 | 5 | 16 |
| Violences physiques crapuleuses | 9 | 4 | 24 | 10 |
| <i>dont règlements de compte entre malfaiteurs</i> | 0 | 0 | 0 | 0 |
| <i>homicides et tentatives d'homicides pour voler ou à l'occasion de vols</i> | 0 | 0 | 0 | 0 |
| <i>prises d'otages à l'occasion de vols</i> | 0 | 0 | 0 | 0 |
| <i>vols à main armée (armes à feu)</i> | 1 | 1 | 8 | 2 |
| <i>vols avec arme blanche</i> | 1 | 0 | 3 | 3 |
| <i>vols avec violence sans arme</i> | 7 | 3 | 13 | 5 |
| Violences sexuelles | 21 | 2 | 25 | 13 |
| <i>dont viols sur majeur(e)s</i> | 3 | 0 | 5 | 3 |
| <i>viols sur mineur(e)s</i> | 8 | 2 | 4 | 4 |
| <i>harcèlements sexuels et autres agressions sexuelles contre des majeur(e)s</i> | 4 | 0 | 4 | 1 |
| <i>harcèlements sexuels et autres agressions sexuelles contre des mineur(e)s</i> | 6 | 0 | 12 | 5 |
| Menaces de violences | 32 | 10 | 41 | 46 |
| Atteintes aux biens | 981 | 145 | 1 507 | 835 |
| Vols à main armée (armes à feu) | 1 | 1 | 8 | 2 |
| Vols avec violences sans arme à feu | 8 | 3 | 16 | 8 |
| Vols avec entrée par ruse | 6 | 0 | 5 | 6 |
| Cambriolages | 219 | 28 | 302 | 212 |
| <i>dont résidences principales</i> | 114 | 19 | 208 | 143 |
| <i>résidences secondaires</i> | 13 | 0 | 1 | 4 |
| <i>locaux industriels, commerciaux, financiers</i> | 44 | 6 | 55 | 30 |
| <i>autres lieux</i> | 48 | 3 | 38 | 35 |
| Vols liés à l'automobile et aux deux roues à moteur | 280 | 52 | 524 | 222 |
| <i>dont vols d'automobiles</i> | 61 | 13 | 150 | 61 |
| <i>vols de véhicules de transport avec fret</i> | 1 | 0 | 3 | 0 |
| <i>vols de véhicules motorisés à deux roues</i> | 19 | 3 | 41 | 21 |
| <i>vols à la roulotte et d'accessoires sur véhicules immatriculés</i> | 199 | 36 | 330 | 140 |
| Vols simples au préjudice des particuliers | 303 | 38 | 383 | 238 |
| <i>dont vols à la tire</i> | 30 | 4 | 65 | 8 |
| <i>autres vols au préjudice de particuliers dans des locaux où lieux publics</i> | 139 | 13 | 148 | 97 |
| <i>autres vols au préjudice de particuliers dans des locaux où lieux privés</i> | 134 | 21 | 170 | 133 |
| Autres vols simples (a l'étalage, chantiers, etc...) | 84 | 8 | 114 | 59 |
| <i>dont vols à l'étalage</i> | 27 | 2 | 20 | 3 |
| <i>vols sur chantiers</i> | 15 | 1 | 31 | 16 |
| <i>vols sur exploitations agricoles</i> | 8 | 0 | 7 | 8 |
| <i>autres vols au préjudice d'établissements publics où privés</i> | 34 | 5 | 56 | 32 |
| Destructions et dégradations de biens | 80 | 15 | 155 | 88 |
| <i>dont attentats par explosifs contre les biens publics</i> | 0 | 0 | 0 | 0 |
| <i>attentats par explosifs contre les biens privés</i> | 0 | 0 | 0 | 0 |
| <i>incendies volontaires contre les biens publics</i> | 0 | 0 | 6 | 3 |
| <i>incendies volontaires contre les biens privés</i> | 4 | 3 | 6 | 16 |
| <i>autres destructions et dégradations de biens publics</i> | 18 | 7 | 58 | 26 |
| <i>destructions et dégradations de véhicules privés</i> | 35 | 2 | 65 | 20 |
| <i>autres destructions et dégradations de biens privés</i> | 23 | 3 | 20 | 23 |
| Escroqueries et infractions économiques et financières | 260 | 20 | 197 | 216 |
| Escroqueries, faux et contrefaçons | 233 | 19 | 183 | 191 |
| Délinquance économique et financière | 23 | 1 | 13 | 21 |
| Infractions à la législation sur les chèques (sf chèques volés) | 4 | 0 | 1 | 4 |
| Criminalité organisée et délinquance spécialisée | 17 | 1 | 20 | 10 |
| Infractions révélées par l'action des services | 191 | 12 | 250 | 235 |
| Recels | 20 | 7 | 12 | 34 |
| Proxénétisme | 0 | 0 | 1 | 0 |
| Infractions à la législation sur les stupéfiants | 133 | 3 | 218 | 169 |
| <i>dont trafic de stupéfiants</i> | 2 | 0 | 5 | 2 |
| <i>usage - revente de stupéfiants</i> | 67 | 1 | 84 | 24 |
| <i>usage de stupéfiants</i> | 62 | 2 | 119 | 140 |
| Débits de boissons, Alcool, Tabac | 0 | 0 | 1 | 0 |
| Délits à la police des étrangers | 13 | 0 | 2 | 0 |
| Port ou détention d'armes prohibées | 3 | 1 | 5 | 12 |
| Délits des courses et jeux | 0 | 0 | 0 | 0 |
| Délits d'interdiction de séjour et de paraître | 0 | 0 | 0 | 0 |
| Atteintes à l'environnement | 8 | 0 | 1 | 2 |
| Chasse et pêche | 0 | 0 | 0 | 1 |
| Faux documents d'identité | 0 | 0 | 0 | 1 |
| Faux documents concernant circulation véhicules | 1 | 1 | 2 | 2 |
| Autres faux documents administratifs | 2 | 0 | 0 | 1 |
| Travail clandestin | 11 | 0 | 7 | 12 |
| Emploi d'étranger sans titre de travail | 0 | 0 | 1 | 0 |
| Marchandage - prêt de main d'œuvre | 0 | 0 | 0 | 1 |

DÉPARTEMENT DU PAS-DE-CALAIS (62)

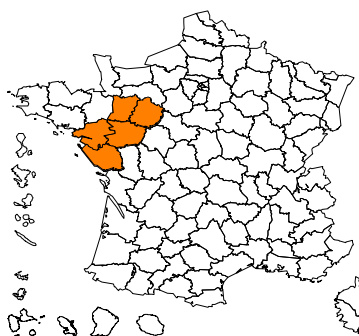
| Données départementales année 2010 (services de police et unités de gendarmerie) | Gendarmerie nationale | | | Police nationale | | | Total | |
|---|-----------------------|----------------|--------------------|------------------|----------------|--------------------|---------------|----------------|
| | nombre | variation | part dans le total | nombre | variation | part dans le total | nombre | variation |
| Atteintes volontaires à l'Intégrité physique | 1 836 | 0,05% | 15,22 | 10 229 | -0,60% | 84,78 | 12 065 | -0,50% |
| Violences physiques non crapuleuses | 1 331 | -2,56% | 16,36 | 6 807 | 2,12% | 83,64 | 8 138 | 1,32% |
| <i>dont homicides et tentatives d'homicides pour autre motifs</i> | 7 | -50,00% | 24,14 | 22 | 29,41% | 75,86 | 29 | -6,45% |
| <i>coups et blessures volontaires</i> | 1 153 | -2,12% | 16,14 | 5 992 | 3,19% | 83,86 | 7 145 | 2,29% |
| <i>prises d'otages dans un autre but, séquestrations</i> | 3 | -25,00% | 7,69 | 36 | -5,26% | 92,31 | 39 | -7,14% |
| <i>homicides commis contre enfants de moins de 15 ans</i> | 0 | - | - | 0 | - | - | 0 | - |
| <i>violences, mauvais traitements et abandons d'enfants.</i> | 97 | 19,75% | 21,46 | 355 | -15,07% | 78,54 | 452 | -9,42% |
| <i>violences à dépositaires autorité</i> | 71 | -20,22% | 15,01 | 402 | 4,15% | 84,99 | 473 | -0,42% |
| Violences physiques crapuleuses | 90 | 2,27% | 8,14 | 1 016 | -22,09% | 91,86 | 1 106 | -20,55% |
| <i>dont règlements de compte entre malfaiteurs</i> | 0 | - | - | 0 | - | - | 0 | - |
| <i>homicides et tentatives d'homicides pour voler ou à l'occasion de vols</i> | 0 | - | - | 0 | - | - | 0 | - |
| <i>prises d'otages à l'occasion de vols</i> | 0 | - | - | 0 | - | - | 0 | - |
| <i>vols à main armée (armes à feu)</i> | 10 | -33,33% | 14,08 | 61 | -39,60% | 85,92 | 71 | -38,79% |
| <i>vols avec arme blanche</i> | 8 | 60,00% | 8,51 | 86 | 32,31% | 91,49 | 94 | 34,29% |
| <i>vols avec violence sans arme</i> | 72 | 5,88% | 7,65 | 869 | -23,64% | 92,35 | 941 | -21,97% |
| Violences sexuelles | 138 | -6,12% | 18,72 | 599 | -3,23% | 81,28 | 737 | -3,79% |
| <i>dont viols sur majeur(e)s</i> | 18 | -10,00% | 17,65 | 84 | 2,44% | 82,35 | 102 | 0,00% |
| <i>viols sur mineur(e)s</i> | 41 | -12,77% | 24,12 | 129 | -17,83% | 75,88 | 170 | -16,67% |
| <i>harcèlements sexuels et autres agressions sexuelles contre des majeur(e)s</i> | 15 | -25,00% | 20,00 | 60 | -27,71% | 80,00 | 75 | -27,18% |
| <i>harcèlements sexuels et autres agressions sexuelles contre des mineur(e)s</i> | 64 | 6,67% | 16,41 | 326 | 9,76% | 83,59 | 390 | 9,24% |
| Menaces de violences | 277 | 18,38% | 13,29 | 1 807 | 6,17% | 86,71 | 2 084 | 7,64% |
| Atteintes aux biens | 6 976 | -3,16% | 17,59 | 32 678 | -3,92% | 82,41 | 39 654 | -3,79% |
| Vols à main armée (armes à feu) | 10 | -33,33% | 14,08 | 61 | -39,60% | 85,92 | 71 | -38,79% |
| Vols avec violences sans arme à feu | 80 | 9,59% | 7,73 | 955 | -20,62% | 92,27 | 1 035 | -18,89% |
| Vols avec entrée par ruse | 35 | -23,91% | 20,35 | 137 | -23,46% | 79,65 | 172 | -23,56% |
| Cambriolages | 1 381 | 4,62% | 24,03 | 4 366 | 3,17% | 75,97 | 5 747 | 3,51% |
| <i>dont vols par effraction de résidences principales et secondaires</i> | 784 | 3,16% | 24,67 | 2 394 | 8,67% | 75,33 | 3 178 | 7,26% |
| <i>vols par effraction de locaux industriels, commerciaux ou financiers</i> | 299 | 4,55% | 26,94 | 811 | 1,76% | 73,06 | 1 110 | 2,49% |
| Vols liés à l'automobile et aux deux roues à moteur | 1 698 | -11,61% | 19,47 | 7 021 | -11,95% | 80,53 | 8 719 | -11,88% |
| Vols simples au préjudice des particuliers | 2 269 | 0,89% | 23,11 | 7 548 | 1,52% | 76,89 | 9 817 | 1,37% |
| Autres vols simples (a l'étalage, chantiers, etc...) | 813 | 5,31% | 23,76 | 2 608 | 4,40% | 76,24 | 3 421 | 4,62% |
| Destructions et dégradations de biens | 690 | -14,60% | 6,47 | 9 982 | -3,92% | 93,53 | 10 672 | -4,69% |
| Escroqueries et infractions économiques et financières | 1 633 | 10,11% | 21,39 | 6 001 | -0,86% | 78,61 | 7 634 | 1,30% |
| Escroqueries, faux et contrefaçons | 1 458 | 12,41% | 20,25 | 5 742 | -1,15% | 79,75 | 7 200 | 1,32% |
| Délinquance économique et financière | 137 | -7,43% | 48,41 | 146 | 33,94% | 51,59 | 283 | 10,12% |
| Infractions à la législation sur les chèques (sf chèques volés) | 38 | 0,00% | 25,17 | 113 | -16,30% | 74,83 | 151 | -12,72% |
| Criminalité organisée et délinquance spécialisée | 84 | -12,50% | 10,54 | 713 | -17,09% | 89,46 | 797 | -16,63% |
| Phénomènes de type urbain | 71 | -20,22% | 15,01 | 402 | 4,15% | 84,99 | 473 | -0,42% |
| Violences à dépositaires de l'autorité | 71 | -20,22% | 15,01 | 402 | 4,15% | 84,99 | 473 | -0,42% |
| Violences entre bande | 0 | - | - | 0 | - | - | 0 | - |
| Interventions pour différends familiaux | 377 | -28,60% | 4,13 | 8 745 | 1,12% | 95,87 | 9 122 | -0,59% |
| Infractions révélées par l'action des services | 1 455 | -13,75% | 13,80 | 9 087 | -6,26% | 86,20 | 10 542 | -7,37% |
| Recels | 153 | -19,47% | 23,32 | 503 | -14,75% | 76,68 | 656 | -15,90% |
| Proxénétisme | 0 | -100,00% | - | 3 | -25,00% | 100,00 | 3 | -40,00% |
| Infractions à la législation sur les stupéfiants | 1 037 | -3,08% | 26,47 | 2 881 | -2,96% | 73,53 | 3 918 | -3,00% |
| <i>dont trafic et revente de stupéfiants</i> | 352 | 6,67% | 45,01 | 430 | 9,97% | 54,99 | 782 | 8,46% |
| Débites de boissons, Alcool, Tabac | 12 | 140,00% | 63,16 | 7 | - | 36,84 | 19 | 280,00% |
| Délits à la police des étrangers | 55 | -71,79% | 1,18 | 4 622 | -7,17% | 98,82 | 4 677 | -9,61% |
| Port ou détention d'armes prohibées | 37 | -28,85% | 8,06 | 422 | 0,48% | 91,94 | 459 | -2,75% |
| Délits des courses et jeux | 0 | - | - | 1 | - | 100,00 | 1 | - |
| Délits d'interdiction de séjour et de paraître | 1 | - | 50,00 | 1 | - | 50,00 | 2 | - |
| Atteintes à l'environnement | 16 | -33,33% | 50,00 | 16 | 60,00% | 50,00 | 32 | -5,88% |
| Chasse et pêche | 42 | 121,05% | 97,67 | 1 | 0,00% | 2,33 | 43 | 115,00% |
| Faux documents d'identité | 5 | 66,67% | 1,00 | 497 | -20,35% | 99,00 | 502 | -19,94% |
| Faux documents concernant circulation véhicules | 7 | -61,11% | 22,58 | 24 | 33,33% | 77,42 | 31 | -13,89% |
| Autres faux documents administratifs | 11 | -35,29% | 35,48 | 20 | 0,00% | 64,52 | 31 | -16,22% |
| Travail clandestin | 77 | -12,50% | 51,33 | 73 | 48,98% | 48,67 | 150 | 9,49% |
| Emploi d'étranger sans titre de travail | 2 | -33,33% | 12,50 | 14 | 75,00% | 87,50 | 16 | 45,45% |
| Marchandage - prêt de main d'œuvre | 0 | -100,00% | - | 2 | 0,00% | 100,00 | 2 | -50,00% |
| Infractions routières (*) | 2 792 | 7,92% | 42,87 | 3 721 | 2,28% | 57,13 | 6 513 | 4,63% |
| Conduites sans permis de conduire | 421 | -7,27% | 32,71 | 866 | -17,52% | 67,29 | 1 287 | -14,43% |
| Conduites sous l'emprise d'un état alcoolique | 1 841 | 2,96% | 41,65 | 2 579 | 9,79% | 58,35 | 4 420 | 6,84% |
| Conduites sous l'emprise de produits stupéfiants | 304 | 186,79% | 55,17 | 247 | 32,09% | 44,83 | 551 | 88,05% |
| Conduites sous l'emprise d'un état alcoolique et sous l'emprise de produits stupéfiants | 26 | 62,50% | 56,52 | 20 | -28,57% | 43,48 | 46 | 4,55% |
| Les grands excès de vitesse | 200 | -10,31% | 95,69 | 9 | -62,50% | 4,31 | 209 | -15,38% |

| Délinquance constatée dans les circonscriptions de : | Arras | Auchel | Avion | Berck | Béthune | Boulogne-sur-Mer | Bruay-la-Buissière |
|--|--------------|------------|--------------|------------|--------------|------------------|--------------------|
| Atteintes volontaires à l'intégrité physique | 910 | 410 | 510 | 172 | 741 | 986 | 482 |
| Violences physiques non crapuleuses | 630 | 288 | 327 | 117 | 501 | 542 | 321 |
| <i>dont homicides et tentatives d'homicides pour autre motifs</i> | 2 | 3 | 0 | 0 | 4 | 2 | 0 |
| <i>coups et blessures volontaires</i> | 561 | 272 | 308 | 95 | 436 | 493 | 251 |
| <i>prises d'otages dans un autre but, séquestrations</i> | 5 | 0 | 0 | 1 | 3 | 1 | 1 |
| <i>homicides commis contre enfants de moins de 15 ans</i> | 0 | 0 | 0 | 0 | 0 | 0 | 0 |
| <i>violences, mauvais traitements et abandons d'enfants.</i> | 21 | 5 | 4 | 11 | 37 | 15 | 50 |
| <i>violences à dépositaires autorisé</i> | 41 | 8 | 15 | 10 | 21 | 31 | 19 |
| Violences physiques crapuleuses | 72 | 10 | 56 | 19 | 60 | 183 | 24 |
| <i>dont règlements de compte entre malfaiteurs</i> | 0 | 0 | 0 | 0 | 0 | 0 | 0 |
| <i>homicides et tentatives d'homicides pour voler ou à l'occasion de vols</i> | 0 | 0 | 0 | 0 | 0 | 0 | 0 |
| <i>prises d'otages à l'occasion de vols</i> | 0 | 0 | 0 | 0 | 0 | 0 | 0 |
| <i>vols à main armée (armes à feu)</i> | 1 | 0 | 4 | 0 | 7 | 3 | 1 |
| <i>vols avec arme blanche</i> | 3 | 3 | 2 | 2 | 5 | 13 | 0 |
| <i>vols avec violence sans arme</i> | 68 | 7 | 50 | 17 | 48 | 167 | 23 |
| Violences sexuelles | 58 | 26 | 16 | 7 | 48 | 52 | 54 |
| <i>dont viols sur majeur(e)s</i> | 17 | 4 | 1 | 2 | 4 | 7 | 2 |
| <i>viols sur mineur(e)s</i> | 8 | 8 | 6 | 2 | 11 | 13 | 7 |
| <i>harcèlements sexuels et autres agressions sexuelles contre des majeur(e)s</i> | 9 | 2 | 0 | 0 | 8 | 7 | 4 |
| <i>harcèlements sexuels et autres agressions sexuelles contre des mineur(e)s</i> | 24 | 12 | 9 | 3 | 25 | 25 | 41 |
| Menaces de violences | 150 | 86 | 111 | 29 | 132 | 209 | 83 |
| Atteintes aux biens | 2 722 | 732 | 1 213 | 783 | 2 779 | 3 871 | 1 189 |
| Vols à main armée (armes à feu) | 1 | 0 | 4 | 0 | 7 | 3 | 1 |
| Vols avec violences sans arme à feu | 71 | 10 | 52 | 19 | 53 | 180 | 23 |
| Vols avec entrée par ruse | 22 | 6 | 7 | 15 | 7 | 16 | 8 |
| Cambriolages | 228 | 86 | 163 | 61 | 340 | 772 | 140 |
| <i>dont résidences principales</i> | 115 | 40 | 85 | 26 | 191 | 371 | 47 |
| <i>résidences secondaires</i> | 2 | 0 | 1 | 8 | 0 | 5 | 0 |
| <i>locaux industriels, commerciaux, financiers</i> | 53 | 22 | 17 | 14 | 62 | 147 | 50 |
| <i>autres lieux</i> | 58 | 24 | 60 | 13 | 87 | 249 | 43 |
| Vols liés à l'automobile et aux deux roues à moteur | 643 | 129 | 299 | 154 | 620 | 858 | 218 |
| <i>dont vols d'automobiles</i> | 138 | 31 | 62 | 18 | 123 | 122 | 41 |
| <i>vols de véhicules de transport avec fret</i> | 0 | 0 | 0 | 0 | 0 | 0 | 0 |
| <i>vols de véhicules motorisés à deux roues</i> | 44 | 13 | 58 | 22 | 83 | 182 | 31 |
| <i>vols à la roulotte et d'accessoires sur véhicules immatriculés</i> | 461 | 85 | 179 | 114 | 414 | 554 | 146 |
| Vols simples au préjudice des particuliers | 767 | 177 | 210 | 205 | 686 | 724 | 264 |
| <i>dont vols à la tire</i> | 29 | 5 | 18 | 5 | 136 | 41 | 5 |
| <i>autres vols au préjudice de particuliers dans des locaux où lieux publics</i> | 532 | 76 | 117 | 96 | 224 | 406 | 140 |
| <i>autres vols au préjudice de particuliers dans des locaux où lieux privés</i> | 206 | 96 | 75 | 104 | 326 | 277 | 119 |
| Autres vols simples (a l'étalage, chantiers, etc...) | 292 | 62 | 67 | 42 | 256 | 299 | 148 |
| <i>dont vols à l'étalage</i> | 139 | 28 | 19 | 15 | 118 | 110 | 82 |
| <i>vols sur chantiers</i> | 35 | 4 | 21 | 6 | 37 | 9 | 13 |
| <i>vols sur exploitations agricoles</i> | 0 | 0 | 0 | 0 | 0 | 0 | 0 |
| <i>autres vols au préjudice d'établissements publics où privés</i> | 118 | 30 | 27 | 21 | 101 | 180 | 53 |
| Destructions et dégradations de biens | 698 | 262 | 411 | 287 | 810 | 1 019 | 387 |
| <i>dont attentats par explosifs contre les biens publics</i> | 0 | 0 | 0 | 0 | 0 | 0 | 0 |
| <i>attentats par explosifs contre les biens privés</i> | 0 | 0 | 0 | 0 | 0 | 0 | 0 |
| <i>incendies volontaires contre les biens publics</i> | 6 | 2 | 7 | 0 | 9 | 11 | 3 |
| <i>incendies volontaires contre les biens privés</i> | 65 | 9 | 68 | 5 | 49 | 152 | 29 |
| <i>autres destructions et dégradations de biens publics</i> | 37 | 42 | 29 | 11 | 62 | 137 | 33 |
| <i>destructions et dégradations de véhicules privés</i> | 186 | 107 | 95 | 103 | 368 | 302 | 169 |
| <i>autres destructions et dégradations de biens privés</i> | 404 | 102 | 212 | 168 | 322 | 417 | 153 |
| Escroqueries et infractions économiques et financières | 562 | 222 | 192 | 65 | 507 | 815 | 186 |
| Escroqueries, faux et contrefaçons | 535 | 214 | 173 | 61 | 496 | 768 | 179 |
| Délinquance économique et financière | 11 | 8 | 7 | 4 | 3 | 24 | 4 |
| Infractions à la législation sur les chèques (sf chèques volés) | 16 | 0 | 12 | 0 | 8 | 23 | 3 |
| Criminalité organisée et délinquance spécialisée | 20 | 2 | 7 | 2 | 20 | 9 | 8 |
| Infractions révélées par l'action des services | 449 | 87 | 179 | 59 | 788 | 308 | 131 |
| Recels | 66 | 6 | 19 | 11 | 29 | 46 | 31 |
| Proxénétisme | 0 | 1 | 0 | 0 | 0 | 0 | 0 |
| Infractions à la législation sur les stupéfiants | 270 | 46 | 117 | 25 | 722 | 219 | 72 |
| <i>dont trafic de stupéfiants</i> | 12 | 0 | 0 | 0 | 4 | 2 | 0 |
| <i>usage - revente de stupéfiants</i> | 44 | 0 | 8 | 2 | 132 | 23 | 1 |
| <i>usage de stupéfiants</i> | 211 | 44 | 109 | 22 | 575 | 193 | 66 |
| Débits de boissons, Alcool, Tabac | 1 | 0 | 1 | 0 | 0 | 1 | 3 |
| Délits à la police des étrangers | 31 | 4 | 3 | 1 | 2 | 3 | 1 |
| Port ou détention d'armes prohibées | 70 | 19 | 24 | 17 | 25 | 28 | 20 |
| Délits des courses et jeux | 0 | 0 | 0 | 0 | 0 | 0 | 0 |
| Délits d'interdiction de séjour et de paraître | 0 | 0 | 0 | 0 | 0 | 0 | 0 |
| Atteintes à l'environnement | 0 | 1 | 2 | 0 | 2 | 0 | 0 |
| Chasse et pêche | 0 | 0 | 0 | 0 | 0 | 0 | 0 |
| Faux documents d'identité | 0 | 1 | 1 | 0 | 1 | 0 | 0 |
| Faux documents concernant circulation véhicules | 2 | 1 | 5 | 0 | 3 | 1 | 0 |
| Autres faux documents administratifs | 0 | 0 | 0 | 1 | 2 | 2 | 2 |
| Travail clandestin | 9 | 8 | 7 | 4 | 2 | 8 | 1 |
| Emploi d'étranger sans titre de travail | 0 | 0 | 0 | 0 | 0 | 0 | 0 |
| Marchandage - prêt de main d'œuvre | 0 | 0 | 0 | 0 | 0 | 0 | 1 |


| Délinquance constatée dans les circonscriptions de : | Calais | Le Touquet-Paris-Plage | Lens | Marles-les-Mines | Noeux-les-Mines | Saint-Omer |
|--|--------------|------------------------|---------------|------------------|-----------------|--------------|
| Atteintes volontaires à l'Intégrité physique | 1 017 | 112 | 4 033 | 141 | 235 | 448 |
| Violences physiques non crapuleuses | 808 | 78 | 2 560 | 99 | 179 | 332 |
| <i>dont homicides et tentatives d'homicides pour autre motifs</i> | 2 | 0 | 7 | 0 | 1 | 0 |
| <i>coups et blessures volontaires</i> | 735 | 63 | 2 251 | 76 | 163 | 280 |
| <i>prises d'otages dans un autre but, séquestrations</i> | 3 | 0 | 17 | 0 | 1 | 1 |
| <i>homicides commis contre enfants de moins de 15 ans</i> | 0 | 0 | 0 | 0 | 0 | 0 |
| <i>violences, mauvais traitements et abandons d'enfants.</i> | 13 | 2 | 153 | 18 | 4 | 22 |
| <i>violences à dépositaires autorité</i> | 55 | 13 | 132 | 5 | 10 | 29 |
| Violences physiques crapuleuses | 45 | 22 | 461 | 5 | 17 | 37 |
| <i>dont règlements de compte entre malfaiteurs</i> | 0 | 0 | 0 | 0 | 0 | 0 |
| <i>homicides et tentatives d'homicides pour voler ou à l'occasion de vols</i> | 0 | 0 | 0 | 0 | 0 | 0 |
| <i>prises d'otages à l'occasion de vols</i> | 0 | 0 | 0 | 0 | 0 | 0 |
| <i>vols à main armée (armes à feu)</i> | 1 | 0 | 40 | 0 | 0 | 1 |
| <i>vols avec arme blanche</i> | 3 | 1 | 47 | 0 | 3 | 3 |
| <i>vols avec violence sans arme</i> | 41 | 21 | 374 | 5 | 14 | 33 |
| Violences sexuelles | 42 | 2 | 245 | 13 | 16 | 19 |
| <i>dont viols sur majeur(e)s</i> | 4 | 0 | 37 | 0 | 2 | 4 |
| <i>viols sur mineur(e)s</i> | 10 | 1 | 57 | 1 | 3 | 2 |
| <i>harcèlements sexuels et autres agressions sexuelles contre des majeur(e)s</i> | 6 | 1 | 16 | 0 | 4 | 3 |
| <i>harcèlements sexuels et autres agressions sexuelles contre des mineur(e)s</i> | 22 | 0 | 135 | 12 | 7 | 10 |
| Menaces de violences | 122 | 10 | 767 | 24 | 23 | 60 |
| Atteintes aux biens | 4 136 | 740 | 11 612 | 439 | 730 | 1 668 |
| Vols à main armée (armes à feu) | 1 | 0 | 40 | 0 | 0 | 1 |
| Vols avec violences sans arme à feu | 44 | 22 | 421 | 5 | 17 | 36 |
| Vols avec entrée par ruse | 7 | 2 | 40 | 0 | 1 | 6 |
| Cambriolages | 339 | 101 | 1 882 | 81 | 60 | 110 |
| <i>dont résidences principales</i> | 127 | 18 | 1 165 | 46 | 26 | 63 |
| <i>résidences secondaires</i> | 0 | 47 | 5 | 1 | 1 | 4 |
| <i>locaux industriels, commerciaux, financiers</i> | 78 | 9 | 291 | 19 | 20 | 26 |
| <i>autres lieux</i> | 134 | 27 | 421 | 15 | 13 | 17 |
| Vols liés à l'automobile et aux deux roues à moteur | 515 | 134 | 2 989 | 82 | 96 | 272 |
| <i>dont vols d'automobiles</i> | 117 | 15 | 684 | 15 | 16 | 41 |
| <i>vols de véhicules de transport avec fret</i> | 0 | 0 | 3 | 0 | 1 | 0 |
| <i>vols de véhicules motorisés à deux roues</i> | 70 | 20 | 402 | 11 | 19 | 51 |
| <i>vols à la roulotte et d'accessoires sur véhicules immatriculés</i> | 328 | 99 | 1 900 | 56 | 60 | 180 |
| Vols simples au préjudice des particuliers | 989 | 263 | 2 487 | 90 | 202 | 478 |
| <i>dont vols à la tire</i> | 178 | 21 | 121 | 3 | 2 | 64 |
| <i>autres vols au préjudice de particuliers dans des locaux où lieux publics</i> | 572 | 152 | 1 477 | 39 | 124 | 279 |
| <i>autres vols au préjudice de particuliers dans des locaux où lieux privés</i> | 239 | 90 | 889 | 48 | 76 | 135 |
| Autres vols simples (à l'étalage, chantiers, etc...) | 216 | 30 | 943 | 29 | 79 | 137 |
| <i>dont vols à l'étalage</i> | 119 | 10 | 430 | 3 | 16 | 105 |
| <i>vols sur chantiers</i> | 20 | 3 | 133 | 7 | 3 | 6 |
| <i>vols sur exploitations agricoles</i> | 0 | 0 | 3 | 1 | 0 | 0 |
| <i>autres vols au préjudice d'établissements publics où privés</i> | 77 | 17 | 377 | 18 | 60 | 26 |
| Destructions et dégradations de biens | 2 025 | 188 | 2 810 | 152 | 275 | 628 |
| <i>dont attentats par explosifs contre les biens publics</i> | 0 | 0 | 0 | 0 | 0 | 0 |
| <i>attentats par explosifs contre les biens privés</i> | 0 | 0 | 0 | 0 | 0 | 1 |
| <i>incendies volontaires contre les biens publics</i> | 123 | 1 | 45 | 1 | 1 | 2 |
| <i>incendies volontaires contre les biens privés</i> | 110 | 2 | 541 | 15 | 16 | 28 |
| <i>autres destructions et dégradations de biens publics</i> | 88 | 18 | 220 | 20 | 24 | 40 |
| <i>destructions et dégradations de véhicules privés</i> | 663 | 65 | 983 | 59 | 73 | 274 |
| <i>autres destructions et dégradations de biens privés</i> | 1 041 | 102 | 1 021 | 57 | 161 | 283 |
| Escroqueries et infractions économiques et financières | 559 | 61 | 2 159 | 73 | 158 | 392 |
| Escroqueries, faux et contrefaçons | 557 | 54 | 2 093 | 67 | 152 | 368 |
| Délinquance économique et financière | 1 | 7 | 37 | 3 | 6 | 6 |
| Infractions à la législation sur les chèques (sf chèques volés) | 1 | 0 | 29 | 3 | 0 | 18 |
| Criminalité organisée et délinquance spécialisée | 22 | 1 | 93 | 0 | 5 | 4 |
| Infractions révélées par l'action des services | 432 | 93 | 1 009 | 37 | 92 | 293 |
| Recels | 40 | 5 | 212 | 5 | 8 | 25 |
| Proxénétisme | 2 | 0 | 0 | 0 | 0 | 0 |
| Infractions à la législation sur les stupéfiants | 353 | 74 | 593 | 24 | 55 | 232 |
| <i>dont trafic de stupéfiants</i> | 8 | 0 | 6 | 0 | 0 | 0 |
| <i>usage - revente de stupéfiants</i> | 49 | 5 | 73 | 0 | 1 | 31 |
| <i>usage de stupéfiants</i> | 291 | 69 | 513 | 24 | 54 | 192 |
| Débits de boissons, Alcool, Tabac | 0 | 1 | 0 | 0 | 0 | 0 |
| Délits à la police des étrangers | 2 | 0 | 22 | 2 | 10 | 5 |
| Port ou détention d'armes prohibées | 29 | 8 | 131 | 4 | 17 | 26 |
| Délits des courses et jeux | 0 | 0 | 0 | 0 | 0 | 0 |
| Délits d'interdiction de séjour et de paraître | 0 | 0 | 0 | 0 | 0 | 0 |
| Atteintes à l'environnement | 4 | 1 | 3 | 1 | 0 | 2 |
| Chasse et pêche | 0 | 0 | 1 | 0 | 0 | 0 |
| Faux documents d'identité | 0 | 0 | 7 | 0 | 0 | 0 |
| Faux documents concernant circulation véhicules | 0 | 1 | 11 | 0 | 0 | 0 |
| Autres faux documents administratifs | 2 | 0 | 10 | 0 | 1 | 0 |
| Travail clandestin | 0 | 3 | 18 | 1 | 1 | 3 |
| Emploi d'étranger sans titre de travail | 0 | 0 | 1 | 0 | 0 | 0 |
| Marchandage - prêt de main d'oeuvre | 0 | 0 | 0 | 0 | 0 | 0 |

| Délinquance constatée dans les compagnies de : | Arras | Béthune | Calais | Écuire | Saint-Omer | Saint-Pol-sur-Ternoise |
|--|--------------|------------|--------------|--------------|--------------|------------------------|
| <i>La compagnie de Boulogne-sur-Mer est fermée depuis septembre 2010</i> | | | | | | |
| Atteintes volontaires à l'intégrité physique | 443 | 185 | 308 | 231 | 403 | 264 |
| Violences physiques non crapuleuses | 326 | 136 | 222 | 166 | 281 | 199 |
| <i>dont homicides et tentatives d'homicides pour autre motifs</i> | <i>2</i> | <i>1</i> | <i>1</i> | <i>2</i> | <i>1</i> | <i>0</i> |
| <i>coups et blessures volontaires</i> | <i>266</i> | <i>118</i> | <i>203</i> | <i>142</i> | <i>248</i> | <i>175</i> |
| <i>prises d'otages dans un autre but, séquestrations</i> | <i>2</i> | <i>0</i> | <i>0</i> | <i>1</i> | <i>0</i> | <i>0</i> |
| <i>homicides commis contre enfants de moins de 15 ans</i> | <i>0</i> | <i>0</i> | <i>0</i> | <i>0</i> | <i>0</i> | <i>0</i> |
| <i>violences, mauvais traitements et abandons d'enfants.</i> | <i>36</i> | <i>7</i> | <i>14</i> | <i>12</i> | <i>18</i> | <i>10</i> |
| <i>violences à dépositaires autorisé</i> | <i>20</i> | <i>10</i> | <i>4</i> | <i>9</i> | <i>14</i> | <i>14</i> |
| Violences physiques crapuleuses | 11 | 16 | 16 | 15 | 26 | 6 |
| <i>dont règlements de compte entre malfaiteurs</i> | <i>0</i> | <i>0</i> | <i>0</i> | <i>0</i> | <i>0</i> | <i>0</i> |
| <i>homicides et tentatives d'homicides pour voler ou à l'occasion de vols</i> | <i>0</i> | <i>0</i> | <i>0</i> | <i>0</i> | <i>0</i> | <i>0</i> |
| <i>prises d'otages à l'occasion de vols</i> | <i>0</i> | <i>0</i> | <i>0</i> | <i>0</i> | <i>0</i> | <i>0</i> |
| <i>vols à main armée (armes à feu)</i> | <i>2</i> | <i>1</i> | <i>4</i> | <i>1</i> | <i>1</i> | <i>1</i> |
| <i>vols avec arme blanche</i> | <i>3</i> | <i>1</i> | <i>0</i> | <i>0</i> | <i>2</i> | <i>2</i> |
| <i>vols avec violence sans arme</i> | <i>6</i> | <i>14</i> | <i>12</i> | <i>14</i> | <i>23</i> | <i>3</i> |
| Violences sexuelles | 29 | 10 | 29 | 15 | 38 | 17 |
| <i>dont viols sur majeur(e)s</i> | <i>4</i> | <i>2</i> | <i>4</i> | <i>1</i> | <i>7</i> | <i>0</i> |
| <i>viols sur mineur(e)s</i> | <i>9</i> | <i>3</i> | <i>5</i> | <i>5</i> | <i>11</i> | <i>8</i> |
| <i>harcèlements sexuels et autres agressions sexuelles contre des majeur(e)s</i> | <i>3</i> | <i>2</i> | <i>2</i> | <i>3</i> | <i>3</i> | <i>2</i> |
| <i>harcèlements sexuels et autres agressions sexuelles contre des mineur(e)s</i> | <i>13</i> | <i>3</i> | <i>18</i> | <i>6</i> | <i>17</i> | <i>7</i> |
| Menaces de violences | 77 | 23 | 41 | 35 | 58 | 42 |
| Atteintes aux biens | 1 600 | 801 | 1 175 | 1 215 | 1 298 | 849 |
| Vols à main armée (armes à feu) | 2 | 1 | 4 | 1 | 1 | 1 |
| Vols avec violences sans arme à feu | 9 | 15 | 12 | 14 | 25 | 5 |
| Vols avec entrée par ruse | 6 | 3 | 1 | 19 | 4 | 2 |
| Cambriolages | 296 | 140 | 241 | 318 | 240 | 145 |
| <i>dont résidences principales</i> | <i>200</i> | <i>90</i> | <i>84</i> | <i>105</i> | <i>106</i> | <i>56</i> |
| <i>résidences secondaires</i> | <i>6</i> | <i>2</i> | <i>28</i> | <i>59</i> | <i>27</i> | <i>21</i> |
| <i>locaux industriels, commerciaux, financiers</i> | <i>43</i> | <i>26</i> | <i>59</i> | <i>86</i> | <i>46</i> | <i>39</i> |
| <i>autres lieux</i> | <i>47</i> | <i>22</i> | <i>70</i> | <i>68</i> | <i>61</i> | <i>29</i> |
| Vols liés à l'automobile et aux deux roues à moteur | 492 | 222 | 236 | 262 | 267 | 193 |
| <i>dont vols d'automobiles</i> | <i>105</i> | <i>48</i> | <i>39</i> | <i>59</i> | <i>50</i> | <i>48</i> |
| <i>vols de véhicules de transport avec fret</i> | <i>1</i> | <i>0</i> | <i>0</i> | <i>1</i> | <i>0</i> | <i>0</i> |
| <i>vols de véhicules motorisés à deux roues</i> | <i>33</i> | <i>20</i> | <i>16</i> | <i>30</i> | <i>29</i> | <i>24</i> |
| <i>vols à la roulotte et d'accessoires sur véhicules immatriculés</i> | <i>353</i> | <i>154</i> | <i>181</i> | <i>172</i> | <i>188</i> | <i>121</i> |
| Vols simples au préjudice des particuliers | 421 | 267 | 446 | 370 | 488 | 274 |
| <i>dont vols à la tire</i> | <i>20</i> | <i>13</i> | <i>20</i> | <i>8</i> | <i>12</i> | <i>6</i> |
| <i>autres vols au préjudice de particuliers dans des locaux où lieux publics</i> | <i>167</i> | <i>119</i> | <i>189</i> | <i>148</i> | <i>191</i> | <i>103</i> |
| <i>autres vols au préjudice de particuliers dans des locaux où lieux privés</i> | <i>234</i> | <i>135</i> | <i>237</i> | <i>214</i> | <i>285</i> | <i>165</i> |
| Autres vols simples (a l'étalage, chantiers, etc...) | 186 | 88 | 139 | 141 | 136 | 119 |
| <i>dont vols à l'étalage</i> | <i>28</i> | <i>8</i> | <i>19</i> | <i>15</i> | <i>26</i> | <i>10</i> |
| <i>vols sur chantiers</i> | <i>28</i> | <i>28</i> | <i>38</i> | <i>24</i> | <i>34</i> | <i>20</i> |
| <i>vols sur exploitations agricoles</i> | <i>25</i> | <i>3</i> | <i>8</i> | <i>28</i> | <i>15</i> | <i>31</i> |
| <i>autres vols au préjudice d'établissements publics où privés</i> | <i>105</i> | <i>49</i> | <i>74</i> | <i>74</i> | <i>61</i> | <i>58</i> |
| Destructions et dégradations de biens | 188 | 65 | 96 | 90 | 137 | 110 |
| <i>dont attentats par explosifs contre les biens publics</i> | <i>0</i> | <i>0</i> | <i>0</i> | <i>0</i> | <i>0</i> | <i>0</i> |
| <i>attentats par explosifs contre les biens privés</i> | <i>0</i> | <i>0</i> | <i>0</i> | <i>0</i> | <i>0</i> | <i>0</i> |
| <i>incendies volontaires contre les biens publics</i> | <i>4</i> | <i>1</i> | <i>2</i> | <i>2</i> | <i>2</i> | <i>1</i> |
| <i>incendies volontaires contre les biens privés</i> | <i>46</i> | <i>11</i> | <i>20</i> | <i>17</i> | <i>17</i> | <i>17</i> |
| <i>autres destructions et dégradations de biens publics</i> | <i>50</i> | <i>30</i> | <i>35</i> | <i>16</i> | <i>44</i> | <i>42</i> |
| <i>destructions et dégradations de véhicules privés</i> | <i>59</i> | <i>16</i> | <i>27</i> | <i>36</i> | <i>50</i> | <i>40</i> |
| <i>autres destructions et dégradations de biens privés</i> | <i>29</i> | <i>7</i> | <i>12</i> | <i>19</i> | <i>24</i> | <i>10</i> |
| Escroqueries et infractions économiques et financières | 386 | 152 | 303 | 185 | 390 | 190 |
| Escroqueries, faux et contrefaçons | 351 | 143 | 279 | 164 | 330 | 182 |
| Délinquance économique et financière | 21 | 6 | 21 | 18 | 47 | 6 |
| Infractions à la législation sur les chèques (sf chèques volés) | 14 | 3 | 3 | 3 | 13 | 2 |
| Criminalité organisée et délinquance spécialisée | 19 | 12 | 18 | 10 | 20 | 4 |
| Infractions révélées par l'action des services | 225 | 133 | 236 | 181 | 277 | 223 |
| Recels | 69 | 10 | 24 | 7 | 29 | 13 |
| Proxénétisme | 0 | 0 | 0 | 0 | 0 | 0 |
| Infractions à la législation sur les stupéfiants | 115 | 99 | 172 | 153 | 191 | 191 |
| <i>dont trafic de stupéfiants</i> | <i>8</i> | <i>9</i> | <i>6</i> | <i>4</i> | <i>12</i> | <i>2</i> |
| <i>usage - revente de stupéfiants</i> | <i>67</i> | <i>20</i> | <i>60</i> | <i>69</i> | <i>32</i> | <i>47</i> |
| <i>usage de stupéfiants</i> | <i>38</i> | <i>70</i> | <i>105</i> | <i>79</i> | <i>145</i> | <i>140</i> |
| Débts de boissons, Alcool, Tabac | 1 | 2 | 4 | 1 | 3 | 0 |
| Délits à la police des étrangers | 18 | 13 | 9 | 2 | 7 | 1 |
| Port ou détention d'armes prohibées | 3 | 2 | 6 | 2 | 11 | 13 |
| Délits des courses et jeux | 0 | 0 | 0 | 0 | 0 | 0 |
| Délits d'interdiction de séjour et de paraître | 0 | 0 | 1 | 0 | 0 | 0 |
| Atteintes à l'environnement | 0 | 2 | 8 | 3 | 2 | 1 |
| Chasse et pêche | 1 | 0 | 2 | 0 | 1 | 0 |
| Faux documents d'identité | 1 | 0 | 1 | 1 | 2 | 0 |
| Faux documents concernant circulation véhicules | 1 | 0 | 0 | 1 | 1 | 2 |
| Autres faux documents administratifs | 1 | 2 | 2 | 2 | 2 | 1 |
| Travail clandestin | 14 | 3 | 7 | 8 | 28 | 1 |
| Emploi d'étranger sans titre de travail | 1 | 0 | 0 | 1 | 0 | 0 |
| Marchandage - prêt de main d'œuvre | 0 | 0 | 0 | 0 | 0 | 0 |

PAYS DE LA LOIRE



Part de la population de la région
dans le total national



DÉPARTEMENT DE LA LOIRE-ATLANTIQUE (44)

| Population au 01 01 2011 1 255 871 | Année | | |
|--|--------|--------|-----------|
| | 2 009 | 2 010 | variation |
| Atteintes volontaires à l'intégrité physique | 6 530 | 6 900 | 5,67% |
| <i>dont violences physiques crapuleuses</i> | 874 | 829 | -5,15% |
| Ateintes aux Biens | 48 700 | 50 048 | 2,77% |
| Escroqueries et infractions économiques et financières | 6 393 | 5 564 | -12,97% |
| Criminalité organisée et délinquance spécialisée | 359 | 361 | 0,56% |
| Phénomènes de type urbain | 563 | 570 | 1,24% |
| Interventions pour différends familiaux | 3 008 | 2 959 | -1,63% |
| Infractions révélées par l'action des services | 5 706 | 5 801 | 1,66% |
| <i>dont trafic et revente de stupéfiants</i> | 434 | 481 | 10,83% |
| Infractions routières (*) | 7 301 | 7 640 | 4,64% |

DÉPARTEMENT DU MAINE-ET-LOIRE (49)

| Population au 01 01 2011 774 823 | Année | | |
|--|--------|--------|-----------|
| | 2 009 | 2 010 | variation |
| Atteintes volontaires à l'intégrité physique | 2 992 | 2 991 | -0,03% |
| <i>dont violences physiques crapuleuses</i> | 334 | 330 | -1,20% |
| Ateintes aux Biens | 17 694 | 16 715 | -5,53% |
| Escroqueries et infractions économiques et financières | 4 003 | 4 326 | 8,07% |
| Criminalité organisée et délinquance spécialisée | 164 | 125 | -23,78% |
| Phénomènes de type urbain | 175 | 178 | 1,71% |
| Interventions pour différends familiaux | 1 575 | 1 568 | -0,44% |
| Infractions révélées par l'action des services | 2 267 | 2 133 | -5,91% |
| <i>dont trafic et revente de stupéfiants</i> | 246 | 187 | -23,98% |
| Infractions routières (*) | 4 146 | 4 204 | 1,40% |

DÉPARTEMENT DE LA MAYENNE (53)

| Population au 01 01 2011 302 983 | Année | | |
|--|-------|-------|-----------|
| | 2 009 | 2 010 | variation |
| Atteintes volontaires à l'intégrité physique | 920 | 1 068 | 16,09% |
| <i>dont violences physiques crapuleuses</i> | 78 | 100 | 28,21% |
| Ateintes aux Biens | 5 007 | 5 084 | 1,54% |
| Escroqueries et infractions économiques et financières | 1 285 | 1 234 | -3,97% |
| Criminalité organisée et délinquance spécialisée | 38 | 49 | 28,95% |
| Phénomènes de type urbain | 53 | 42 | -20,75% |
| Interventions pour différends familiaux | 483 | 437 | -9,52% |
| Infractions révélées par l'action des services | 877 | 837 | -4,56% |
| <i>dont trafic et revente de stupéfiants</i> | 115 | 125 | 8,70% |
| Infractions routières (*) | 1 518 | 1 507 | -0,72% |

DÉPARTEMENT DE LA SARTHE (72)

| Population au 01 01 2011 559 587 | Année | | |
|--|--------|--------|-----------|
| | 2 009 | 2 010 | variation |
| Atteintes volontaires à l'intégrité physique | 2 697 | 2 875 | 6,60% |
| <i>dont violences physiques crapuleuses</i> | 233 | 229 | -1,72% |
| Ateintes aux Biens | 12 018 | 12 060 | 0,35% |
| Escroqueries et infractions économiques et financières | 2 573 | 1 816 | -29,42% |
| Criminalité organisée et délinquance spécialisée | 109 | 55 | -49,54% |
| Phénomènes de type urbain | 159 | 177 | 11,32% |
| Interventions pour différends familiaux | 1 239 | 1 241 | 0,16% |
| Infractions révélées par l'action des services | 1 279 | 1 283 | 0,31% |
| <i>dont trafic et revente de stupéfiants</i> | 142 | 127 | -10,56% |
| Infractions routières (*) | 3 446 | 3 132 | -9,11% |

DÉPARTEMENT DE LA VENDÉE (85)

| Population au 01 01 2011 616 906 | Année | | |
|--|--------|--------|-----------|
| | 2 009 | 2 010 | variation |
| Atteintes volontaires à l'intégrité physique | 1 920 | 1 788 | -6,88% |
| <i>dont violences physiques crapuleuses</i> | 145 | 141 | -2,76% |
| Ateintes aux Biens | 13 414 | 13 157 | -1,92% |
| Escroqueries et infractions économiques et financières | 2 733 | 2 312 | -15,40% |
| Criminalité organisée et délinquance spécialisée | 109 | 104 | -4,59% |
| Phénomènes de type urbain | 147 | 120 | -18,37% |
| Interventions pour différends familiaux | 834 | 709 | -14,99% |
| Infractions révélées par l'action des services | 1 891 | 1 369 | -27,60% |
| <i>dont trafic et revente de stupéfiants</i> | 250 | 190 | -24,00% |
| Infractions routières (*) | 3 350 | 3 577 | 6,78% |

Données régionales

| Population au 01 01 2011 3 510 170 | Année | | |
|--|--------|--------|-----------|
| | 2 009 | 2 010 | variation |
| Atteintes volontaires à l'intégrité physique | 15 059 | 15 622 | 3,74% |
| <i>dont violences physiques crapuleuses</i> | 1 664 | 1 629 | -2,10% |
| Ateintes aux Biens | 96 833 | 97 064 | 0,24% |
| Escroqueries et infractions économiques et financières | 16 987 | 15 252 | -10,21% |
| Criminalité organisée et délinquance spécialisée | 779 | 694 | -10,91% |
| Phénomènes de type urbain | 1 097 | 1 087 | -0,91% |
| Interventions pour différends familiaux | 7 139 | 6 914 | -3,15% |
| Infractions révélées par l'action des services | 12 020 | 11 423 | -4,97% |
| <i>dont trafic et revente de stupéfiants</i> | 1 187 | 1 110 | -6,49% |
| Infractions routières (*) | 19 761 | 20 060 | 1,51% |

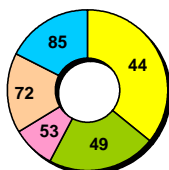
Population départementale

Année 2010

44 Loire-Atlantique
49 Maine-et-Loire
53 Mayenne
72 Sarthe
85 Vendée

parts dans la région

35,78%
22,07%
8,63%
15,94%
17,57%



Données métropolitaines

| Population au 01 01 2011 62 134 963 | Année | | |
|--|-----------|-----------|-----------|
| | 2 009 | 2 010 | variation |
| Atteintes volontaires à l'intégrité physique | 455 911 | 467 348 | 2,51% |
| <i>dont violences physiques crapuleuses</i> | 112 909 | 121 192 | 7,34% |
| Ateintes aux Biens | 2 227 649 | 2 184 460 | -1,94% |
| Escroqueries et infractions économiques et financières | 370 728 | 354 656 | -4,34% |
| Criminalité organisée et délinquance spécialisée | 30 782 | 28 664 | -6,88% |
| Phénomènes de type urbain | 27 067 | 27 863 | 2,94% |
| Interventions pour différends familiaux | 211 063 | 208 461 | -1,23% |
| Infractions révélées par l'action des services | 372 264 | 359 292 | -3,48% |
| <i>dont trafic et revente de stupéfiants</i> | 24 094 | 23 988 | -0,44% |
| Infractions routières (*) | 298 474 | 290 919 | -2,53% |

DÉPARTEMENT DE LA LOIRE-ATLANTIQUE (44)

| Données départementales année 2010 (services de police et unités de gendarmerie) | Gendarmerie nationale | | | Police nationale | | | Total | |
|---|-----------------------|----------------|--------------------|------------------|----------------|--------------------|---------------|----------------|
| | nombre | variation | part dans le total | nombre | variation | part dans le total | nombre | variation |
| Atteintes volontaires à l'Intégrité physique | 2 166 | 6,18% | 31,39 | 4 734 | 5,43% | 68,61 | 6 900 | 5,67% |
| Violences physiques non crapuleuses | 1 379 | 4,71% | 31,22 | 3 038 | 6,26% | 68,78 | 4 417 | 5,77% |
| <i>dont homicides et tentatives d'homicides pour autre motifs</i> | 7 | -12,50% | 41,18 | 10 | -44,44% | 58,82 | 17 | -34,62% |
| <i>coups et blessures volontaires</i> | 1 216 | 5,10% | 35,47 | 2 212 | 5,13% | 64,53 | 3 428 | 5,12% |
| <i>prises d'otages dans un autre but, séquestrations</i> | 15 | 150,00% | 40,54 | 22 | 0,00% | 59,46 | 37 | 32,14% |
| <i>homicides commis contre enfants de moins de 15 ans</i> | 0 | -100,00% | - | 0 | -100,00% | - | 0 | -100,00% |
| <i>violences, mauvais traitements et abandons d'enfants.</i> | 73 | 14,06% | 19,95 | 293 | 26,29% | 80,05 | 366 | 23,65% |
| <i>violences à dépositaires autorité</i> | 68 | -16,05% | 11,95 | 501 | 3,94% | 88,05 | 569 | 1,07% |
| Violences physiques crapuleuses | 207 | 5,61% | 24,97 | 622 | -8,26% | 75,03 | 829 | -5,15% |
| <i>dont règlements de compte entre malfaiteurs</i> | 0 | - | - | 0 | - | - | 0 | - |
| <i>homicides et tentatives d'homicides pour voler ou à l'occasion de vols</i> | 0 | - | - | 0 | - | - | 0 | - |
| <i>prises d'otages à l'occasion de vols</i> | 0 | - | - | 0 | - | - | 0 | - |
| <i>vols à main armée (armes à feu)</i> | 16 | -11,11% | 28,07 | 41 | -12,77% | 71,93 | 57 | -12,31% |
| <i>vols avec arme blanche</i> | 16 | -27,27% | 12,80 | 109 | 11,22% | 87,20 | 125 | 4,17% |
| <i>vols avec violence sans arme</i> | 175 | 12,18% | 27,05 | 472 | -11,44% | 72,95 | 647 | -6,10% |
| Violences sexuelles | 214 | 12,63% | 42,89 | 285 | -4,68% | 57,11 | 499 | 2,04% |
| <i>dont viols sur majeur(e)s</i> | 29 | -6,45% | 30,53 | 66 | -16,46% | 69,47 | 95 | -13,64% |
| <i>viols sur mineur(e)s</i> | 65 | 18,18% | 52,85 | 58 | 34,88% | 47,15 | 123 | 25,51% |
| <i>harcèlements sexuels et autres agressions sexuelles contre des majeur(e)s</i> | 34 | 17,24% | 30,36 | 78 | -17,89% | 69,64 | 112 | -9,68% |
| <i>harcèlements sexuels et autres agressions sexuelles contre des mineur(e)s</i> | 86 | 14,67% | 50,89 | 83 | 1,22% | 49,11 | 169 | 7,64% |
| Menaces de violences | 366 | 8,61% | 31,69 | 789 | 20,64% | 68,31 | 1 155 | 16,55% |
| Atteintes aux biens | 18 527 | 2,17% | 37,02 | 31 521 | 3,12% | 62,98 | 50 048 | 2,77% |
| Vols à main armée (armes à feu) | 16 | -11,11% | 28,07 | 41 | -12,77% | 71,93 | 57 | -12,31% |
| Vols avec violences sans arme à feu | 191 | 7,30% | 24,74 | 581 | -7,92% | 75,26 | 772 | -4,57% |
| Vols avec entrée par ruse | 41 | -35,94% | 31,78 | 88 | 46,67% | 68,22 | 129 | 4,03% |
| Cambriolages | 3 398 | 6,29% | 50,48 | 3 334 | 17,35% | 49,52 | 6 732 | 11,49% |
| <i>dont vols par effraction de résidences principales et secondaires</i> | 1 695 | 5,34% | 49,14 | 1 754 | 24,66% | 50,86 | 3 449 | 14,36% |
| <i>vols par effraction de locaux industriels, commerciaux ou financiers</i> | 1 072 | 10,74% | 58,64 | 756 | 9,09% | 41,36 | 1 828 | 10,05% |
| Vols liés à l'automobile et aux deux roues à moteur | 6 343 | -2,37% | 41,84 | 8 816 | 0,86% | 58,16 | 15 159 | -0,52% |
| Vols simples au préjudice des particuliers | 5 218 | 1,12% | 39,35 | 8 044 | 3,57% | 60,65 | 13 262 | 2,59% |
| Autres vols simples (a l'étalage, chantiers, etc...) | 1 701 | 13,70% | 36,91 | 2 907 | 9,08% | 63,09 | 4 608 | 10,74% |
| Destructions et dégradations de biens | 1 619 | 6,23% | 17,35 | 7 710 | -1,33% | 82,65 | 9 329 | -0,10% |
| Escroqueries et infractions économiques et financières | 3 489 | 7,02% | 62,71 | 2 075 | -33,77% | 37,29 | 5 564 | -12,97% |
| Escroqueries, faux et contrefaçons | 3 143 | 8,38% | 62,60 | 1 878 | -37,25% | 37,40 | 5 021 | -14,80% |
| Délinquance économique et financière | 234 | 20,62% | 64,11 | 131 | 48,86% | 35,89 | 365 | 29,43% |
| Infractions à la législation sur les chèques (sf chèques volés) | 112 | -32,53% | 62,92 | 66 | 26,92% | 37,08 | 178 | -18,35% |
| Criminalité organisée et délinquance spécialisée | 162 | 15,71% | 44,88 | 199 | -9,13% | 55,12 | 361 | 0,56% |
| Phénomènes de type urbain | 68 | -16,05% | 11,93 | 502 | 4,15% | 88,07 | 570 | 1,24% |
| Violences à dépositaires de l'autorité | 68 | -16,05% | 11,95 | 501 | 3,94% | 88,05 | 569 | 1,07% |
| Violences entre bande | 0 | - | - | 1 | - | 100,00 | 1 | - |
| Interventions pour différends familiaux | 305 | -35,65% | 10,31 | 2 654 | 4,74% | 89,69 | 2 959 | -1,63% |
| Infractions révélées par l'action des services | 2 007 | 10,09% | 34,60 | 3 794 | -2,29% | 65,40 | 5 801 | 1,66% |
| Recels | 395 | 49,62% | 50,51 | 387 | -4,91% | 49,49 | 782 | 16,54% |
| Proxénétisme | 2 | -33,33% | 22,22 | 7 | 250,00% | 77,78 | 9 | 80,00% |
| Infractions à la législation sur les stupéfiants | 1 049 | 1,55% | 36,25 | 1 845 | -4,01% | 63,75 | 2 894 | -2,06% |
| <i>dont trafic et vente de stupéfiants</i> | 359 | 55,41% | 74,64 | 122 | -39,90% | 25,36 | 481 | 10,83% |
| Débites de boissons, Alcool, Tabac | 4 | 33,33% | 40,00 | 6 | 50,00% | 60,00 | 10 | 42,86% |
| Délits à la police des étrangers | 218 | 23,86% | 22,54 | 749 | -19,11% | 77,46 | 967 | -12,25% |
| Port ou détention d'armes prohibées | 101 | 24,69% | 15,49 | 551 | 20,83% | 84,51 | 652 | 21,42% |
| Délits des courses et jeux | 0 | - | - | 0 | - | - | 0 | - |
| Délits d'interdiction de séjour et de paraître | 0 | -100,00% | - | 0 | - | - | 0 | -100,00% |
| Atteintes à l'environnement | 54 | -16,92% | 93,10 | 4 | 300,00% | 6,90 | 58 | -12,12% |
| Chasse et pêche | 36 | -45,45% | 92,31 | 3 | -25,00% | 7,69 | 39 | -44,29% |
| Faux documents d'identité | 13 | -18,75% | 19,12 | 55 | -24,66% | 80,88 | 68 | -23,60% |
| Faux documents concernant circulation véhicules | 19 | 111,11% | 29,23 | 46 | 187,50% | 70,77 | 65 | 160,00% |
| Autres faux documents administratifs | 16 | -11,11% | 30,19 | 37 | 164,29% | 69,81 | 53 | 65,63% |
| Travail clandestin | 92 | 26,03% | 61,74 | 57 | 39,02% | 38,26 | 149 | 30,70% |
| Emploi d'étranger sans titre de travail | 8 | -33,33% | 15,38 | 44 | 158,82% | 84,62 | 52 | 79,31% |
| Marchandage - prêt de main d'œuvre | 0 | -100,00% | - | 3 | - | 100,00 | 3 | 0,00% |
| Infractions routières (*) | 4 664 | 5,33% | 61,05 | 2 976 | 3,59% | 38,95 | 7 640 | 4,64% |
| Conduites sans permis de conduire | 681 | 12,19% | 42,59 | 918 | 1,10% | 57,41 | 1 599 | 5,54% |
| Conduites sous l'emprise d'un état alcoolique | 3 544 | 4,88% | 65,38 | 1 877 | 2,91% | 34,62 | 5 421 | 4,19% |
| Conduites sous l'emprise de produits stupéfiants | 174 | 6,10% | 58,39 | 124 | 53,09% | 41,61 | 298 | 21,63% |
| Conduites sous l'emprise d'un état alcoolique et sous l'emprise de produits stupéfiants | 25 | -32,43% | 39,68 | 38 | 11,76% | 60,32 | 63 | -11,27% |
| Les grands excès de vitesse | 240 | -0,41% | 92,66 | 19 | -26,92% | 7,34 | 259 | -3,00% |

| Délinquance constatée dans les circonscriptions de : | La Baule-Escoubac | Nantes | Saint-Nazaire |
|--|-------------------|---------------|---------------|
| Atteintes volontaires à l'intégrité physique | 190 | 3 846 | 686 |
| Violences physiques non crapuleuses | 129 | 2 444 | 460 |
| <i>dont homicides et tentatives d'homicides pour autre motifs</i> | <i>1</i> | <i>7</i> | <i>1</i> |
| <i>coups et blessures volontaires</i> | <i>113</i> | <i>1 794</i> | <i>305</i> |
| <i>prises d'otages dans un autre but, séquestrations</i> | <i>0</i> | <i>16</i> | <i>3</i> |
| <i>homicides commis contre enfants de moins de 15 ans</i> | <i>0</i> | <i>0</i> | <i>0</i> |
| <i>violences, mauvais traitements et abandons d'enfants.</i> | <i>0</i> | <i>238</i> | <i>54</i> |
| <i>violences à dépositaires autorité</i> | <i>15</i> | <i>389</i> | <i>97</i> |
| Violences physiques crapuleuses | 26 | 527 | 63 |
| <i>dont règlements de compte entre malfaiteurs</i> | <i>0</i> | <i>0</i> | <i>0</i> |
| <i>homicides et tentatives d'homicides pour voler ou à l'occasion de vols</i> | <i>0</i> | <i>0</i> | <i>0</i> |
| <i>prises d'otages à l'occasion de vols</i> | <i>0</i> | <i>0</i> | <i>0</i> |
| <i>vols à main armée (armes à feu)</i> | <i>2</i> | <i>31</i> | <i>3</i> |
| <i>vols avec arme blanche</i> | <i>7</i> | <i>93</i> | <i>9</i> |
| <i>vols avec violence sans arme</i> | <i>17</i> | <i>403</i> | <i>51</i> |
| Violences sexuelles | 11 | 226 | 48 |
| <i>dont viols sur majeur(e)s</i> | <i>4</i> | <i>53</i> | <i>9</i> |
| <i>viols sur mineur(e)s</i> | <i>4</i> | <i>41</i> | <i>13</i> |
| <i>harcèlements sexuels et autres agressions sexuelles contre des majeur(e)s</i> | <i>2</i> | <i>70</i> | <i>6</i> |
| <i>harcèlements sexuels et autres agressions sexuelles contre des mineur(e)s</i> | <i>1</i> | <i>62</i> | <i>20</i> |
| Menaces de violences | 24 | 649 | 115 |
| Atteintes aux biens | 1 748 | 26 235 | 3 420 |
| Vols à main armée (armes à feu) | 2 | 31 | 3 |
| Vols avec violences sans arme à feu | 24 | 496 | 60 |
| Vols avec entrée par ruse | 21 | 61 | 6 |
| Cambriolages | 236 | 2 669 | 428 |
| <i>dont résidences principales</i> | <i>92</i> | <i>1 444</i> | <i>152</i> |
| <i>résidences secondaires</i> | <i>53</i> | <i>11</i> | <i>2</i> |
| <i>locaux industriels, commerciaux, financiers</i> | <i>38</i> | <i>616</i> | <i>102</i> |
| <i>autres lieux</i> | <i>53</i> | <i>598</i> | <i>172</i> |
| Vols liés à l'automobile et aux deux roues à moteur | 419 | 7 573 | 792 |
| <i>dont vols d'automobiles</i> | <i>50</i> | <i>1 270</i> | <i>138</i> |
| <i>vols de véhicules de transport avec fret</i> | <i>1</i> | <i>0</i> | <i>0</i> |
| <i>vols de véhicules motorisés à deux roues</i> | <i>79</i> | <i>953</i> | <i>241</i> |
| <i>vols à la roulotte et d'accessoires sur véhicules immatriculés</i> | <i>289</i> | <i>5 350</i> | <i>413</i> |
| Vols simples au préjudice des particuliers | 648 | 6 563 | 789 |
| <i>dont vols à la tire</i> | <i>72</i> | <i>1 835</i> | <i>120</i> |
| <i>autres vols au préjudice de particuliers dans des locaux où lieux publics</i> | <i>373</i> | <i>2 789</i> | <i>433</i> |
| <i>autres vols au préjudice de particuliers dans des locaux où lieux privés</i> | <i>203</i> | <i>1 939</i> | <i>236</i> |
| Autres vols simples (a l'étalage, chantiers, etc...) | 92 | 2 346 | 467 |
| <i>dont vols à l'étalage</i> | <i>17</i> | <i>1 580</i> | <i>320</i> |
| <i>vols sur chantiers</i> | <i>26</i> | <i>122</i> | <i>58</i> |
| <i>vols sur exploitations agricoles</i> | <i>1</i> | <i>1</i> | <i>0</i> |
| <i>autres vols au préjudice d'établissements publics où privés</i> | <i>48</i> | <i>643</i> | <i>89</i> |
| Destructions et dégradations de biens | 306 | 6 496 | 875 |
| <i>dont attentats par explosifs contre les biens publics</i> | <i>0</i> | <i>1</i> | <i>0</i> |
| <i>attentats par explosifs contre les biens privés</i> | <i>0</i> | <i>0</i> | <i>0</i> |
| <i>incendies volontaires contre les biens publics</i> | <i>2</i> | <i>82</i> | <i>13</i> |
| <i>incendies volontaires contre les biens privés</i> | <i>10</i> | <i>608</i> | <i>115</i> |
| <i>autres destructions et dégradations de biens publics</i> | <i>16</i> | <i>583</i> | <i>67</i> |
| <i>destructions et dégradations de véhicules privés</i> | <i>128</i> | <i>2 438</i> | <i>332</i> |
| <i>autres destructions et dégradations de biens privés</i> | <i>150</i> | <i>2 784</i> | <i>348</i> |
| Escroqueries et infractions économiques et financières | 146 | 1 453 | 376 |
| Escroqueries, faux et contrefaçons | 137 | 1 373 | 351 |
| Délinquance économique et financière | 2 | 37 | 9 |
| Infractions à la législation sur les chèques (sf chèques volés) | 7 | 43 | 16 |
| Criminalité organisée et délinquance spécialisée | 4 | 99 | 9 |
| Infractions révélées par l'action des services | 266 | 2 192 | 870 |
| Recels | 22 | 299 | 60 |
| Proxénétisme | 0 | 6 | 1 |
| Infractions à la législation sur les stupéfiants | 176 | 1 075 | 583 |
| <i>dont trafic de stupéfiants</i> | <i>0</i> | <i>15</i> | <i>1</i> |
| <i>usage - revente de stupéfiants</i> | <i>3</i> | <i>76</i> | <i>22</i> |
| <i>usage de stupéfiants</i> | <i>173</i> | <i>972</i> | <i>559</i> |
| Débits de boissons, Alcool, Tabac | 0 | 5 | 1 |
| Délits à la police des étrangers | 4 | 431 | 45 |
| Port ou détention d'armes prohibées | 64 | 315 | 168 |
| Délits des courses et jeux | 0 | 0 | 0 |
| Délits d'interdiction de séjour et de paraître | 0 | 0 | 0 |
| Atteintes à l'environnement | 0 | 4 | 0 |
| Chasse et pêche | 0 | 3 | 0 |
| Faux documents d'identité | 0 | 5 | 0 |
| Faux documents concernant circulation véhicules | 0 | 14 | 5 |
| Autres faux documents administratifs | 0 | 15 | 0 |
| Travail clandestin | 0 | 20 | 3 |
| Emploi d'étranger sans titre de travail | 0 | 0 | 4 |
| Marchandage - prêt de main d'œuvre | 0 | 0 | 0 |

Département : LOIRE-ATLANTIQUE (44)
Année 2010

| Délinquance constatée dans les compagnies de : | Ancenis | Châteaubriand | Nantes | Pornic | Rezé | Saint-Nazaire |
|--|--------------|---------------|--------------|--------------|--------------|---------------|
| Atteintes volontaires à l'Intégrité physique | 203 | 381 | 320 | 300 | 537 | 421 |
| Violences physiques non crapuleuses | 136 | 228 | 171 | 196 | 362 | 282 |
| <i>dont homicides et tentatives d'homicides pour autre motifs</i> | 2 | 1 | 0 | 1 | 2 | 1 |
| <i>coups et blessures volontaires</i> | 117 | 198 | 147 | 176 | 322 | 254 |
| <i>prises d'otages dans un autre but, séquestrations</i> | 2 | 3 | 0 | 2 | 5 | 3 |
| <i>homicides commis contre enfants de moins de 15 ans</i> | 0 | 0 | 0 | 0 | 0 | 0 |
| <i>violences, mauvais traitements et abandons d'enfants.</i> | 9 | 17 | 10 | 10 | 13 | 14 |
| <i>violences à dépositaires autorisé</i> | 6 | 9 | 14 | 7 | 20 | 10 |
| Violences physiques crapuleuses | 17 | 26 | 54 | 25 | 42 | 43 |
| <i>dont règlements de compte entre malfaiteurs</i> | 0 | 0 | 0 | 0 | 0 | 0 |
| <i>homicides et tentatives d'homicides pour voler ou à l'occasion de vols</i> | 0 | 0 | 0 | 0 | 0 | 0 |
| <i>prises d'otages à l'occasion de vols</i> | 0 | 0 | 0 | 0 | 0 | 0 |
| <i>vols à main armée (armes à feu)</i> | 1 | 2 | 5 | 2 | 3 | 3 |
| <i>vols avec arme blanche</i> | 1 | 0 | 2 | 1 | 6 | 6 |
| <i>vols avec violence sans arme</i> | 15 | 24 | 47 | 22 | 33 | 34 |
| Violences sexuelles | 18 | 53 | 24 | 35 | 46 | 38 |
| <i>dont viols sur majeur(e)s</i> | 4 | 9 | 3 | 1 | 6 | 6 |
| <i>viols sur mineur(e)s</i> | 7 | 14 | 7 | 7 | 19 | 11 |
| <i>harcèlements sexuels et autres agressions sexuelles contre des majeur(e)s</i> | 3 | 6 | 2 | 12 | 7 | 4 |
| <i>harcèlements sexuels et autres agressions sexuelles contre des mineur(e)s</i> | 4 | 24 | 12 | 15 | 14 | 17 |
| Menaces de violences | 32 | 74 | 71 | 44 | 87 | 58 |
| Atteintes aux biens | 1 643 | 2 270 | 3 736 | 2 412 | 5 100 | 3 323 |
| Vols à main armée (armes à feu) | 1 | 2 | 5 | 2 | 3 | 3 |
| Vols avec violences sans arme à feu | 16 | 24 | 49 | 23 | 39 | 40 |
| Vols avec entrée par ruse | 5 | 2 | 7 | 2 | 10 | 14 |
| Cambriolages | 261 | 448 | 671 | 427 | 922 | 667 |
| <i>dont résidences principales</i> | 95 | 159 | 309 | 148 | 505 | 282 |
| <i>résidences secondaires</i> | 7 | 41 | 8 | 77 | 9 | 54 |
| <i>locaux industriels, commerciaux, financiers</i> | 85 | 125 | 260 | 118 | 267 | 216 |
| <i>autres lieux</i> | 74 | 123 | 94 | 84 | 141 | 115 |
| Vols liés à l'automobile et aux deux roues à moteur | 532 | 723 | 1 331 | 831 | 1 843 | 1 073 |
| <i>dont vols d'automobiles</i> | 66 | 94 | 218 | 133 | 354 | 147 |
| <i>vols de véhicules de transport avec fret</i> | 0 | 1 | 4 | 0 | 0 | 1 |
| <i>vols de véhicules motorisés à deux roues</i> | 41 | 62 | 92 | 88 | 191 | 141 |
| <i>vols à la roulotte et d'accessoires sur véhicules immatriculés</i> | 425 | 566 | 1 017 | 610 | 1 298 | 784 |
| Vols simples au préjudice des particuliers | 536 | 597 | 1 026 | 685 | 1 410 | 959 |
| <i>dont vols à la tire</i> | 60 | 28 | 103 | 62 | 117 | 95 |
| <i>autres vols au préjudice de particuliers dans des locaux où lieux publics</i> | 255 | 268 | 480 | 359 | 665 | 426 |
| <i>autres vols au préjudice de particuliers dans des locaux où lieux privés</i> | 221 | 301 | 443 | 264 | 628 | 438 |
| Autres vols simples (a l'étalage, chantiers, etc...) | 171 | 221 | 289 | 209 | 443 | 346 |
| <i>dont vols à l'étalage</i> | 31 | 35 | 24 | 38 | 61 | 82 |
| <i>vols sur chantiers</i> | 26 | 24 | 54 | 44 | 72 | 58 |
| <i>vols sur exploitations agricoles</i> | 25 | 61 | 14 | 17 | 47 | 17 |
| <i>autres vols au préjudice d'établissements publics où privés</i> | 89 | 101 | 197 | 110 | 263 | 189 |
| Destructions et dégradations de biens | 121 | 253 | 358 | 233 | 430 | 221 |
| <i>dont attentats par explosifs contre les biens publics</i> | 0 | 0 | 0 | 0 | 1 | 0 |
| <i>attentats par explosifs contre les biens privés</i> | 0 | 0 | 0 | 0 | 0 | 0 |
| <i>incendies volontaires contre les biens publics</i> | 4 | 6 | 8 | 6 | 15 | 6 |
| <i>incendies volontaires contre les biens privés</i> | 21 | 31 | 57 | 41 | 121 | 33 |
| <i>autres destructions et dégradations de biens publics</i> | 34 | 70 | 113 | 65 | 113 | 80 |
| <i>destructions et dégradations de véhicules privés</i> | 21 | 61 | 103 | 67 | 83 | 65 |
| <i>autres destructions et dégradations de biens privés</i> | 41 | 85 | 77 | 54 | 97 | 37 |
| Escroqueries et infractions économiques et financières | 409 | 395 | 868 | 366 | 722 | 678 |
| Escroqueries, faux et contrefaçons | 382 | 324 | 790 | 302 | 681 | 628 |
| Délinquance économique et financière | 15 | 23 | 64 | 47 | 32 | 38 |
| Infractions à la législation sur les chèques (sf chèques volés) | 12 | 48 | 14 | 17 | 9 | 12 |
| Criminalité organisée et délinquance spécialisée | 15 | 26 | 44 | 18 | 29 | 23 |
| Infractions révélées par l'action des services | 242 | 289 | 360 | 378 | 432 | 231 |
| Recels | 41 | 133 | 77 | 28 | 71 | 42 |
| Proxénétisme | 0 | 0 | 2 | 0 | 0 | 0 |
| Infractions à la législation sur les stupéfiants | 142 | 111 | 163 | 263 | 236 | 115 |
| <i>dont trafic de stupéfiants</i> | 2 | 3 | 8 | 2 | 4 | 5 |
| <i>usage - revente de stupéfiants</i> | 62 | 46 | 22 | 86 | 68 | 50 |
| <i>usage de stupéfiants</i> | 76 | 60 | 132 | 173 | 163 | 58 |
| Débites de boissons, Alcool, Tabac | 1 | 0 | 0 | 3 | 0 | 0 |
| Délits à la police des étrangers | 38 | 10 | 50 | 13 | 71 | 24 |
| Port ou détention d'armes prohibées | 10 | 15 | 20 | 23 | 19 | 14 |
| Délits des courses et jeux | 0 | 0 | 0 | 0 | 0 | 0 |
| Délits d'interdiction de séjour et de paraître | 0 | 0 | 0 | 0 | 0 | 0 |
| Atteintes à l'environnement | 3 | 6 | 9 | 16 | 12 | 8 |
| Chasse et pêche | 0 | 1 | 2 | 1 | 0 | 3 |
| Faux documents d'identité | 1 | 2 | 3 | 0 | 2 | 5 |
| Faux documents concernant circulation véhicules | 1 | 0 | 7 | 4 | 2 | 3 |
| Autres faux documents administratifs | 2 | 5 | 2 | 1 | 4 | 0 |
| Travail clandestin | 3 | 5 | 22 | 26 | 13 | 17 |
| Emploi d'étranger sans titre de travail | 0 | 1 | 3 | 0 | 2 | 0 |
| Marchandage - prêt de main d'œuvre | 0 | 0 | 0 | 0 | 0 | 0 |

DÉPARTEMENT DU MAINE-ET-LOIRE (49)

| Données départementales année 2010 (services de police et unités de gendarmerie) | Gendarmerie nationale | | | Police nationale | | | Total | |
|---|-----------------------|----------------|--------------------|------------------|----------------|--------------------|---------------|----------------|
| | nombre | variation | part dans le total | nombre | variation | part dans le total | nombre | variation |
| Atteintes volontaires à l'Intégrité physique | 1 036 | -5,39% | 34,64 | 1 955 | 3,06% | 65,36 | 2 991 | -0,03% |
| Violences physiques non crapuleuses | 686 | -12,28% | 37,65 | 1 136 | 0,62% | 62,35 | 1 822 | -4,66% |
| <i>dont homicides et tentatives d'homicides pour autre motifs</i> | 0 | -100,00% | - | 6 | -25,00% | 100,00 | 6 | -53,85% |
| <i>coups et blessures volontaires</i> | 615 | -13,50% | 42,21 | 842 | -3,99% | 57,79 | 1 457 | -8,25% |
| <i>prises d'otages dans un autre but, séquestrations</i> | 4 | 0,00% | 44,44 | 5 | -44,44% | 55,56 | 9 | -30,77% |
| <i>homicides commis contre enfants de moins de 15 ans</i> | 2 | - | 66,67 | 1 | - | 33,33 | 3 | - |
| <i>violences, mauvais traitements et abandons d'enfants.</i> | 36 | 28,57% | 21,30 | 133 | 40,00% | 78,70 | 169 | 37,40% |
| <i>violences à dépositaires autorité</i> | 29 | -14,71% | 16,29 | 149 | 6,43% | 83,71 | 178 | 2,30% |
| Violences physiques crapuleuses | 55 | 12,24% | 16,67 | 275 | -3,51% | 83,33 | 330 | -1,20% |
| <i>dont règlements de compte entre malfaiteurs</i> | 0 | - | - | 0 | - | - | 0 | - |
| <i>homicides et tentatives d'homicides pour voler ou à l'occasion de vols</i> | 0 | - | - | 0 | -100,00% | - | 0 | -100,00% |
| <i>prises d'otages à l'occasion de vols</i> | 0 | - | - | 0 | - | - | 0 | - |
| <i>vols à main armée (armes à feu)</i> | 6 | 100,00% | 35,29 | 11 | -21,43% | 64,71 | 17 | 0,00% |
| <i>vols avec arme blanche</i> | 4 | -33,33% | 25,00 | 12 | -50,00% | 75,00 | 16 | -46,67% |
| <i>vols avec violence sans arme</i> | 45 | 12,50% | 15,15 | 252 | 3,28% | 84,85 | 297 | 4,58% |
| Violences sexuelles | 105 | -12,50% | 36,21 | 185 | 21,71% | 63,79 | 290 | 6,62% |
| <i>dont viols sur majeur(e)s</i> | 13 | -18,75% | 36,11 | 23 | 21,05% | 63,89 | 36 | 2,86% |
| <i>viols sur mineur(e)s</i> | 32 | -3,03% | 45,71 | 38 | 58,33% | 54,29 | 70 | 22,81% |
| <i>harcèlements sexuels et autres agressions sexuelles contre des majeur(e)s</i> | 11 | -38,89% | 18,64 | 48 | 50,00% | 81,36 | 59 | 18,00% |
| <i>harcèlements sexuels et autres agressions sexuelles contre des mineur(e)s</i> | 49 | -7,55% | 39,20 | 76 | -1,30% | 60,80 | 125 | -3,85% |
| Menaces de violences | 190 | 31,94% | 34,61 | 359 | 8,46% | 65,39 | 549 | 15,58% |
| Atteintes aux biens | 7 162 | -3,96% | 42,85 | 9 553 | -6,68% | 57,15 | 16 715 | -5,53% |
| Vols à main armée (armes à feu) | 6 | 100,00% | 35,29 | 11 | -21,43% | 64,71 | 17 | 0,00% |
| Vols avec violences sans arme à feu | 49 | 6,52% | 15,65 | 264 | -1,49% | 84,35 | 313 | -0,32% |
| Vols avec entrée par ruse | 18 | -47,06% | 28,13 | 46 | 27,78% | 71,88 | 64 | -8,57% |
| Cambriolages | 1 499 | -11,04% | 58,46 | 1 065 | -12,92% | 41,54 | 2 564 | -11,83% |
| <i>dont vols par effraction de résidences principales et secondaires</i> | 604 | -16,23% | 53,12 | 533 | -15,66% | 46,88 | 1 137 | -15,96% |
| <i>vols par effraction de locaux industriels, commerciaux ou financiers</i> | 436 | -15,99% | 60,98 | 279 | 5,28% | 39,02 | 715 | -8,80% |
| Vols liés à l'automobile et aux deux roues à moteur | 1 992 | -1,48% | 45,90 | 2 348 | -11,26% | 54,10 | 4 340 | -7,03% |
| Vols simples au préjudice des particuliers | 2 135 | -0,23% | 46,05 | 2 501 | -5,94% | 53,95 | 4 636 | -3,40% |
| Autres vols simples (a l'étalage, chantiers, etc...) | 734 | 3,53% | 44,54 | 914 | 17,78% | 55,46 | 1 648 | 10,98% |
| Destructions et dégradations de biens | 729 | -10,88% | 23,27 | 2 404 | -8,07% | 76,73 | 3 133 | -8,74% |
| Escroqueries et infractions économiques et financières | 2 048 | 4,49% | 47,34 | 2 278 | 11,50% | 52,66 | 4 326 | 8,07% |
| Escroqueries, faux et contrefaçons | 1 846 | 3,30% | 47,19 | 2 066 | 10,84% | 52,81 | 3 912 | 7,15% |
| Délinquance économique et financière | 173 | 108,43% | 56,54 | 133 | -2,92% | 43,46 | 306 | 39,09% |
| Infractions à la législation sur les chèques (sf chèques volés) | 29 | -67,78% | 26,85 | 79 | 88,10% | 73,15 | 108 | -18,18% |
| Criminalité organisée et délinquance spécialisée | 57 | -21,92% | 45,60 | 68 | -25,27% | 54,40 | 125 | -23,78% |
| Phénomènes de type urbain | 29 | -14,71% | 16,29 | 149 | 5,67% | 83,71 | 178 | 1,71% |
| Violences à dépositaires de l'autorité | 29 | -14,71% | 16,29 | 149 | 6,43% | 83,71 | 178 | 2,30% |
| Violences entre bande | 0 | - | - | 0 | -100,00% | - | 0 | -100,00% |
| Interventions pour différends familiaux | 392 | -23,44% | 25,00 | 1 176 | 10,63% | 75,00 | 1 568 | -0,44% |
| Infractions révélées par l'action des services | 667 | -4,85% | 31,27 | 1 466 | -6,39% | 68,73 | 2 133 | -5,91% |
| Recels | 104 | 4,00% | 35,25 | 191 | -16,23% | 64,75 | 295 | -10,06% |
| Proxénétisme | 0 | -100,00% | - | 0 | - | - | 0 | -100,00% |
| Infractions à la législation sur les stupéfiants | 294 | -32,41% | 26,34 | 822 | -1,44% | 73,66 | 1 116 | -12,06% |
| <i>dont trafic et revente de stupéfiants</i> | 75 | -45,26% | 40,11 | 112 | 2,75% | 59,89 | 187 | -23,98% |
| Débites de boissons, Alcool, Tabac | 3 | 200,00% | 27,27 | 8 | - | 72,73 | 11 | 1000,00% |
| Délits à la police des étrangers | 39 | 14,71% | 18,57 | 171 | -2,29% | 81,43 | 210 | 0,48% |
| Port ou détention d'armes prohibées | 46 | 12,20% | 21,40 | 169 | -6,63% | 78,60 | 215 | -3,15% |
| Délits des courses et jeux | 0 | - | - | 0 | - | - | 0 | - |
| Délits d'interdiction de séjour et de paraître | 0 | - | - | 1 | - | 100,00 | 1 | - |
| Atteintes à l'environnement | 34 | 3,03% | 82,93 | 7 | -30,00% | 17,07 | 41 | -4,65% |
| Chasse et pêche | 4 | 0,00% | 100,00 | 0 | - | - | 4 | 0,00% |
| Faux documents d'identité | 8 | 100,00% | 50,00 | 8 | -20,00% | 50,00 | 16 | 14,29% |
| Faux documents concernant circulation véhicules | 4 | -42,86% | 20,00 | 16 | 6,67% | 80,00 | 20 | -9,09% |
| Autres faux documents administratifs | 12 | 9,09% | 41,38 | 17 | -19,05% | 58,62 | 29 | -9,38% |
| Travail clandestin | 116 | 329,63% | 68,24 | 54 | -32,50% | 31,76 | 170 | 58,88% |
| Emploi d'étranger sans titre de travail | 2 | 100,00% | 50,00 | 2 | -77,78% | 50,00 | 4 | -60,00% |
| Marchandage - prêt de main d'œuvre | 1 | -50,00% | 100,00 | 0 | -100,00% | - | 1 | -80,00% |
| Infractions routières (*) | 2 722 | -0,22% | 64,75 | 1 482 | 4,51% | 35,25 | 4 204 | 1,40% |
| Conduites sans permis de conduire | 371 | 4,21% | 45,30 | 448 | 16,97% | 54,70 | 819 | 10,83% |
| Conduites sous l'emprise d'un état alcoolique | 1 706 | -7,03% | 64,52 | 938 | 0,75% | 35,48 | 2 644 | -4,41% |
| Conduites sous l'emprise de produits stupéfiants | 393 | 28,43% | 88,91 | 49 | -15,52% | 11,09 | 442 | 21,43% |
| Conduites sous l'emprise d'un état alcoolique et sous l'emprise de produits stupéfiants | 31 | -22,50% | 59,62 | 21 | 10,53% | 40,38 | 52 | -11,86% |
| Les grands excès de vitesse | 221 | 15,71% | 89,47 | 26 | -3,70% | 10,53 | 247 | 13,30% |

| Délinquance constatée dans les circonscriptions de : | Angers | Cholet | Saumur |
|--|--------------|--------------|--------------|
| Atteintes volontaires à l'Intégrité physique | 1 391 | 362 | 193 |
| Violences physiques non crapuleuses | 782 | 235 | 117 |
| <i>dont homicides et tentatives d'homicides pour autre motifs</i> | 4 | 1 | 0 |
| <i>coups et blessures volontaires</i> | 558 | 178 | 105 |
| <i>prises d'otages dans un autre but, séquestrations</i> | 2 | 3 | 0 |
| <i>homicides commis contre enfants de moins de 15 ans</i> | 1 | 0 | 0 |
| <i>violences, mauvais traitements et abandons d'enfants.</i> | 101 | 27 | 5 |
| <i>violences à dépositaires autorité</i> | 116 | 26 | 7 |
| Violences physiques crapuleuses | 218 | 32 | 23 |
| <i>dont règlements de compte entre malfaiteurs</i> | 0 | 0 | 0 |
| <i>homicides et tentatives d'homicides pour voler ou à l'occasion de vols</i> | 0 | 0 | 0 |
| <i>prises d'otages à l'occasion de vols</i> | 0 | 0 | 0 |
| <i>vols à main armée (armes à feu)</i> | 6 | 2 | 1 |
| <i>vols avec arme blanche</i> | 6 | 3 | 3 |
| <i>vols avec violence sans arme</i> | 206 | 27 | 19 |
| Violences sexuelles | 144 | 32 | 6 |
| <i>dont viols sur majeur(e)s</i> | 17 | 5 | 1 |
| <i>viols sur mineur(e)s</i> | 26 | 7 | 2 |
| <i>harcèlements sexuels et autres agressions sexuelles contre des majeur(e)s</i> | 41 | 6 | 1 |
| <i>harcèlements sexuels et autres agressions sexuelles contre des mineur(e)s</i> | 60 | 14 | 2 |
| Menaces de violences | 247 | 63 | 47 |
| Atteintes aux biens | 6 406 | 1 611 | 1 533 |
| Vols à main armée (armes à feu) | 6 | 2 | 1 |
| Vols avec violences sans arme à feu | 212 | 30 | 22 |
| Vols avec entrée par ruse | 35 | 4 | 7 |
| Cambriolages | 727 | 180 | 157 |
| <i>dont résidences principales</i> | 397 | 77 | 51 |
| <i>résidences secondaires</i> | 2 | 2 | 4 |
| <i>locaux industriels, commerciaux, financiers</i> | 154 | 68 | 56 |
| <i>autres lieux</i> | 174 | 33 | 46 |
| Vols liés à l'automobile et aux deux roues à moteur | 1 587 | 363 | 398 |
| <i>dont vols d'automobiles</i> | 276 | 65 | 62 |
| <i>vols de véhicules de transport avec fret</i> | 2 | 0 | 0 |
| <i>vols de véhicules motorisés à deux roues</i> | 315 | 70 | 62 |
| <i>vols à la roulotte et d'accessoires sur véhicules immatriculés</i> | 994 | 228 | 274 |
| Vols simples au préjudice des particuliers | 1 739 | 380 | 382 |
| <i>dont vols à la tire</i> | 74 | 16 | 30 |
| <i>autres vols au préjudice de particuliers dans des locaux où lieux publics</i> | 844 | 255 | 196 |
| <i>autres vols au préjudice de particuliers dans des locaux où lieux privés</i> | 821 | 109 | 156 |
| Autres vols simples (a l'étalage, chantiers, etc...) | 617 | 156 | 141 |
| <i>dont vols à l'étalage</i> | 350 | 86 | 94 |
| <i>vols sur chantiers</i> | 32 | 10 | 8 |
| <i>vols sur exploitations agricoles</i> | 0 | 0 | 1 |
| <i>autres vols au préjudice d'établissements publics où privés</i> | 235 | 60 | 38 |
| Destructions et dégradations de biens | 1 483 | 496 | 425 |
| <i>dont attentats par explosifs contre les biens publics</i> | 0 | 0 | 0 |
| <i>attentats par explosifs contre les biens privés</i> | 0 | 0 | 0 |
| <i>incendies volontaires contre les biens publics</i> | 18 | 11 | 5 |
| <i>incendies volontaires contre les biens privés</i> | 239 | 35 | 18 |
| <i>autres destructions et dégradations de biens publics</i> | 75 | 36 | 34 |
| <i>destructions et dégradations de véhicules privés</i> | 478 | 187 | 115 |
| <i>autres destructions et dégradations de biens privés</i> | 673 | 227 | 253 |
| Escroqueries et infractions économiques et financières | 1 406 | 540 | 298 |
| Escroqueries, faux et contrefaçons | 1 269 | 485 | 292 |
| Délinquance économique et financière | 103 | 13 | 3 |
| Infractions à la législation sur les chèques (sf chèques volés) | 34 | 42 | 3 |
| Criminalité organisée et délinquance spécialisée | 43 | 13 | 4 |
| Infractions révélées par l'action des services | 1 117 | 217 | 87 |
| Recels | 142 | 27 | 9 |
| Proxénétisme | 0 | 0 | 0 |
| Infractions à la législation sur les stupéfiants | 611 | 127 | 56 |
| <i>dont trafic de stupéfiants</i> | 9 | 1 | 1 |
| <i>usage - revente de stupéfiants</i> | 63 | 18 | 4 |
| <i>usage de stupéfiants</i> | 536 | 108 | 51 |
| Débits de boissons, Alcool, Tabac | 8 | 0 | 0 |
| Délits à la police des étrangers | 150 | 14 | 6 |
| Port ou détention d'armes prohibées | 134 | 21 | 12 |
| Délits des courses et jeux | 0 | 0 | 0 |
| Délits d'interdiction de séjour et de paraître | 0 | 1 | 0 |
| Atteintes à l'environnement | 0 | 5 | 2 |
| Chasse et pêche | 0 | 0 | 0 |
| Faux documents d'identité | 8 | 0 | 0 |
| Faux documents concernant circulation véhicules | 10 | 5 | 1 |
| Autres faux documents administratifs | 11 | 6 | 0 |
| Travail clandestin | 41 | 11 | 1 |
| Emploi d'étranger sans titre de travail | 2 | 0 | 0 |
| Marchandage - prêt de main d'œuvre | 0 | 0 | 0 |

| Délinquance constatée dans les compagnies de : | Angers | Cholet | Saumur | Segré |
|--|--------------|--------------|--------------|--------------|
| Atteintes volontaires à l'Intégrité physique | 351 | 233 | 248 | 198 |
| Violences physiques non crapuleuses | 220 | 157 | 167 | 136 |
| <i>dont homicides et tentatives d'homicides pour autre motifs</i> | 0 | 0 | 0 | 0 |
| <i>coups et blessures volontaires</i> | 198 | 151 | 141 | 124 |
| <i>prises d'otages dans un autre but, séquestrations</i> | 1 | 1 | 1 | 1 |
| <i>homicides commis contre enfants de moins de 15 ans</i> | 2 | 0 | 0 | 0 |
| <i>violences, mauvais traitements et abandons d'enfants.</i> | 11 | 3 | 17 | 5 |
| <i>violences à dépositaires autorité</i> | 8 | 2 | 8 | 6 |
| Violences physiques crapuleuses | 21 | 9 | 18 | 7 |
| <i>dont règlements de compte entre malfaiteurs</i> | 0 | 0 | 0 | 0 |
| <i>homicides et tentatives d'homicides pour voler ou à l'occasion de vols</i> | 0 | 0 | 0 | 0 |
| <i>prises d'otages à l'occasion de vols</i> | 0 | 0 | 0 | 0 |
| <i>vols à main armée (armes à feu)</i> | 1 | 1 | 2 | 2 |
| <i>vols avec arme blanche</i> | 0 | 2 | 2 | 0 |
| <i>vols avec violence sans arme</i> | 20 | 6 | 14 | 5 |
| Violences sexuelles | 41 | 29 | 18 | 17 |
| <i>dont viols sur majeur(e)s</i> | 7 | 1 | 2 | 3 |
| <i>viols sur mineur(e)s</i> | 18 | 9 | 4 | 1 |
| <i>harcèlements sexuels et autres agressions sexuelles contre des majeur(e)s</i> | 3 | 4 | 2 | 2 |
| <i>harcèlements sexuels et autres agressions sexuelles contre des mineur(e)s</i> | 13 | 15 | 10 | 11 |
| Menaces de violences | 69 | 38 | 45 | 38 |
| Atteintes aux biens | 2 781 | 1 465 | 1 667 | 1 231 |
| Vols à main armée (armes à feu) | 1 | 1 | 2 | 2 |
| Vols avec violences sans arme à feu | 20 | 8 | 16 | 5 |
| Vols avec entrée par ruse | 5 | 6 | 4 | 3 |
| Cambriolages | 573 | 251 | 366 | 308 |
| <i>dont résidences principales</i> | 223 | 82 | 98 | 109 |
| <i>résidences secondaires</i> | 30 | 6 | 40 | 15 |
| <i>locaux industriels, commerciaux, financiers</i> | 145 | 90 | 90 | 111 |
| <i>autres lieux</i> | 175 | 73 | 138 | 73 |
| Vols liés à l'automobile et aux deux roues à moteur | 811 | 456 | 409 | 315 |
| <i>dont vols d'automobiles</i> | 141 | 66 | 95 | 75 |
| <i>vols de véhicules de transport avec fret</i> | 1 | 0 | 0 | 0 |
| <i>vols de véhicules motorisés à deux roues</i> | 84 | 49 | 62 | 42 |
| <i>vols à la roulotte et d'accessoires sur véhicules immatriculés</i> | 585 | 341 | 252 | 198 |
| Vols simples au préjudice des particuliers | 843 | 404 | 525 | 361 |
| <i>dont vols à la tire</i> | 78 | 24 | 23 | 21 |
| <i>autres vols au préjudice de particuliers dans des locaux où lieux publics</i> | 412 | 176 | 213 | 168 |
| <i>autres vols au préjudice de particuliers dans des locaux où lieux privés</i> | 353 | 204 | 289 | 172 |
| Autres vols simples (a l'étalage, chantiers, etc...) | 257 | 145 | 215 | 104 |
| <i>dont vols à l'étalage</i> | 50 | 19 | 31 | 25 |
| <i>vols sur chantiers</i> | 42 | 42 | 37 | 16 |
| <i>vols sur exploitations agricoles</i> | 37 | 15 | 41 | 9 |
| <i>autres vols au préjudice d'établissements publics où privés</i> | 128 | 69 | 106 | 54 |
| Destructions et dégradations de biens | 271 | 194 | 130 | 133 |
| <i>dont attentats par explosifs contre les biens publics</i> | 0 | 0 | 0 | 0 |
| <i>attentats par explosifs contre les biens privés</i> | 0 | 0 | 0 | 0 |
| <i>incendies volontaires contre les biens publics</i> | 7 | 5 | 1 | 2 |
| <i>incendies volontaires contre les biens privés</i> | 31 | 10 | 15 | 6 |
| <i>autres destructions et dégradations de biens publics</i> | 91 | 67 | 47 | 58 |
| <i>destructions et dégradations de véhicules privés</i> | 74 | 61 | 40 | 38 |
| <i>autres destructions et dégradations de biens privés</i> | 68 | 51 | 27 | 29 |
| Escroqueries et infractions économiques et financières | 695 | 373 | 674 | 285 |
| Escroqueries, faux et contrefaçons | 655 | 361 | 553 | 269 |
| Délinquance économique et financière | 33 | 8 | 108 | 11 |
| Infractions à la législation sur les chèques (sf chèques volés) | 7 | 4 | 13 | 5 |
| Criminalité organisée et délinquance spécialisée | 17 | 4 | 19 | 6 |
| Infractions révélées par l'action des services | 174 | 105 | 234 | 102 |
| Recels | 31 | 18 | 40 | 13 |
| Proxénétisme | 0 | 0 | 0 | 0 |
| Infractions à la législation sur les stupéfiants | 86 | 50 | 85 | 46 |
| <i>dont trafic de stupéfiants</i> | 2 | 0 | 10 | 1 |
| <i>usage - revente de stupéfiants</i> | 22 | 12 | 11 | 10 |
| <i>usage de stupéfiants</i> | 58 | 34 | 57 | 34 |
| Débits de boissons, Alcool, Tabac | 2 | 1 | 0 | 0 |
| Délits à la police des étrangers | 13 | 7 | 2 | 12 |
| Port ou détention d'armes prohibées | 10 | 13 | 5 | 17 |
| Délits des courses et jeux | 0 | 0 | 0 | 0 |
| Délits d'interdiction de séjour et de paraître | 0 | 0 | 0 | 0 |
| Atteintes à l'environnement | 11 | 6 | 10 | 7 |
| Chasse et pêche | 1 | 0 | 3 | 0 |
| Faux documents d'identité | 3 | 2 | 0 | 0 |
| Faux documents concernant circulation véhicules | 2 | 1 | 0 | 0 |
| Autres faux documents administratifs | 5 | 0 | 3 | 1 |
| Travail clandestin | 9 | 6 | 86 | 6 |
| Emploi d'étranger sans titre de travail | 1 | 0 | 0 | 0 |
| Marchandage - prêt de main d'œuvre | 0 | 1 | 0 | 0 |

DÉPARTEMENT DE LA MAYENNE (53)

| Données départementales année 2010 (services de police et unités de gendarmerie) | Gendarmerie nationale | | | Police nationale | | | Total | |
|---|-----------------------|-----------------|--------------------|------------------|----------------|--------------------|--------------|----------------|
| | nombre | variation | part dans le total | nombre | variation | part dans le total | nombre | variation |
| Atteintes volontaires à l'Intégrité physique | 532 | 19,55% | 49,81 | 536 | 12,84% | 50,19 | 1 068 | 16,09% |
| Violences physiques non crapuleuses | 341 | 14,43% | 52,30 | 311 | -0,96% | 47,70 | 652 | 6,54% |
| <i>dont homicides et tentatives d'homicides pour autre motifs</i> | <i>1</i> | <i>-50,00%</i> | <i>50,00</i> | <i>1</i> | <i>-</i> | <i>50,00</i> | <i>2</i> | <i>0,00%</i> |
| <i>coups et blessures volontaires</i> | <i>287</i> | <i>11,67%</i> | <i>51,81</i> | <i>267</i> | <i>-0,37%</i> | <i>48,19</i> | <i>554</i> | <i>5,52%</i> |
| <i>prises d'otages dans un autre but, séquestrations</i> | <i>0</i> | <i>-100,00%</i> | <i>-</i> | <i>5</i> | <i>400,00%</i> | <i>100,00</i> | <i>5</i> | <i>25,00%</i> |
| <i>homicides commis contre enfants de moins de 15 ans</i> | <i>0</i> | <i>-</i> | <i>-</i> | <i>2</i> | <i>-</i> | <i>100,00</i> | <i>2</i> | <i>-</i> |
| <i>violences, mauvais traitements et abandons d'enfants.</i> | <i>26</i> | <i>73,33%</i> | <i>54,17</i> | <i>22</i> | <i>69,23%</i> | <i>45,83</i> | <i>48</i> | <i>71,43%</i> |
| <i>violences à dépositaires autorité</i> | <i>27</i> | <i>28,57%</i> | <i>65,85</i> | <i>14</i> | <i>-56,25%</i> | <i>34,15</i> | <i>41</i> | <i>-22,64%</i> |
| Violences physiques crapuleuses | 22 | -18,52% | 22,00 | 78 | 52,94% | 78,00 | 100 | 28,21% |
| <i>dont règlements de compte entre malfaiteurs</i> | <i>0</i> | <i>-</i> | <i>-</i> | <i>0</i> | <i>-</i> | <i>-</i> | <i>0</i> | <i>-</i> |
| <i>homicides et tentatives d'homicides pour voler ou à l'occasion de vols</i> | <i>0</i> | <i>-</i> | <i>-</i> | <i>1</i> | <i>-</i> | <i>100,00</i> | <i>1</i> | <i>-</i> |
| <i>prises d'otages à l'occasion de vols</i> | <i>0</i> | <i>-</i> | <i>-</i> | <i>0</i> | <i>-</i> | <i>-</i> | <i>0</i> | <i>-</i> |
| <i>vols à main armée (armes à feu)</i> | <i>3</i> | <i>200,00%</i> | <i>60,00</i> | <i>2</i> | <i>0,00%</i> | <i>40,00</i> | <i>5</i> | <i>66,67%</i> |
| <i>vols avec arme blanche</i> | <i>3</i> | <i>0,00%</i> | <i>60,00</i> | <i>2</i> | <i>0,00%</i> | <i>40,00</i> | <i>5</i> | <i>0,00%</i> |
| <i>vols avec violence sans arme</i> | <i>16</i> | <i>-30,43%</i> | <i>17,98</i> | <i>73</i> | <i>55,32%</i> | <i>82,02</i> | <i>89</i> | <i>27,14%</i> |
| Violences sexuelles | 63 | 43,18% | 57,27 | 47 | 30,56% | 42,73 | 110 | 37,50% |
| <i>dont viols sur majeur(e)s</i> | <i>15</i> | <i>50,00%</i> | <i>53,57</i> | <i>13</i> | <i>62,50%</i> | <i>46,43</i> | <i>28</i> | <i>55,56%</i> |
| <i>viols sur mineur(e)s</i> | <i>19</i> | <i>58,33%</i> | <i>79,17</i> | <i>5</i> | <i>25,00%</i> | <i>20,83</i> | <i>24</i> | <i>50,00%</i> |
| <i>harcèlements sexuels et autres agressions sexuelles contre des majeur(e)s</i> | <i>5</i> | <i>25,00%</i> | <i>31,25</i> | <i>11</i> | <i>0,00%</i> | <i>68,75</i> | <i>16</i> | <i>6,67%</i> |
| <i>harcèlements sexuels et autres agressions sexuelles contre des mineur(e)s</i> | <i>24</i> | <i>33,33%</i> | <i>57,14</i> | <i>18</i> | <i>38,46%</i> | <i>42,86</i> | <i>42</i> | <i>35,48%</i> |
| Menaces de violences | 106 | 39,47% | 51,46 | 100 | 35,14% | 48,54 | 206 | 37,33% |
| Atteintes aux biens | 2 486 | -6,93% | 48,90 | 2 598 | 11,22% | 51,10 | 5 084 | 1,54% |
| Vols à main armée (armes à feu) | 3 | 200,00% | 60,00 | 2 | 0,00% | 40,00 | 5 | 66,67% |
| Vols avec violences sans arme à feu | 19 | -26,92% | 20,21 | 75 | 53,06% | 79,79 | 94 | 25,33% |
| Vols avec entrée par ruse | 19 | -9,52% | 57,58 | 14 | 133,33% | 42,42 | 33 | 22,22% |
| Cambriolages | 499 | -11,68% | 63,24 | 290 | -1,02% | 36,76 | 789 | -8,04% |
| <i>dont vols par effraction de résidences principales et secondaires</i> | <i>214</i> | <i>-15,42%</i> | <i>61,85</i> | <i>132</i> | <i>24,53%</i> | <i>38,15</i> | <i>346</i> | <i>-3,62%</i> |
| <i>vols par effraction de locaux industriels, commerciaux ou financiers</i> | <i>176</i> | <i>-7,85%</i> | <i>68,22</i> | <i>82</i> | <i>2,50%</i> | <i>31,78</i> | <i>258</i> | <i>-4,80%</i> |
| Vols liés à l'automobile et aux deux roues à moteur | 519 | -8,79% | 48,06 | 561 | 14,02% | 51,94 | 1 080 | 1,79% |
| Vols simples au préjudice des particuliers | 846 | -5,47% | 53,65 | 731 | 13,69% | 46,35 | 1 577 | 2,54% |
| Autres vols simples (a l'étalage, chantiers, etc...) | 314 | -8,19% | 52,60 | 283 | 10,12% | 47,40 | 597 | -0,33% |
| Destructions et dégradations de biens | 267 | 5,95% | 29,37 | 642 | 8,08% | 70,63 | 909 | 7,45% |
| Escroqueries et infractions économiques et financières | 629 | -21,96% | 50,97 | 605 | 26,30% | 49,03 | 1 234 | -3,97% |
| Escroqueries, faux et contrefaçons | 564 | -22,95% | 49,13 | 584 | 26,41% | 50,87 | 1 148 | -3,85% |
| Délinquance économique et financière | 36 | -20,00% | 66,67 | 18 | 38,46% | 33,33 | 54 | -6,90% |
| Infractions à la législation sur les chèques (sf chèques volés) | 29 | 0,00% | 90,63 | 3 | -25,00% | 9,38 | 32 | -3,03% |
| Criminalité organisée et délinquance spécialisée | 26 | 4,00% | 53,06 | 23 | 76,92% | 46,94 | 49 | 28,95% |
| Phénomènes de type urbain | 27 | 28,57% | 64,29 | 15 | -53,13% | 35,71 | 42 | -20,75% |
| Violences à dépositaires de l'autorité | 27 | 28,57% | 65,85 | 14 | -56,25% | 34,15 | 41 | -22,64% |
| Violences entre bande | 0 | - | - | 1 | - | 100,00 | 1 | - |
| Interventions pour différends familiaux | 106 | -1,85% | 24,26 | 331 | -11,73% | 75,74 | 437 | -9,52% |
| Infractions révélées par l'action des services | 516 | 11,21% | 61,65 | 321 | -22,28% | 38,35 | 837 | -4,56% |
| Recels | 24 | -57,14% | 32,43 | 50 | 16,28% | 67,57 | 74 | -25,25% |
| Proxénétisme | 1 | - | 100,00 | 0 | - | - | 1 | - |
| Infractions à la législation sur les stupéfiants | 368 | 18,71% | 68,02 | 173 | -43,09% | 31,98 | 541 | -11,89% |
| <i>dont trafic et revente de stupéfiants</i> | <i>103</i> | <i>35,53%</i> | <i>82,40</i> | <i>22</i> | <i>-43,59%</i> | <i>17,60</i> | <i>125</i> | <i>8,70%</i> |
| Débites de boissons, Alcool, Tabac | 1 | -66,67% | 100,00 | 0 | - | - | 1 | -66,67% |
| Délits à la police des étrangers | 31 | 6,90% | 44,93 | 38 | 137,50% | 55,07 | 69 | 53,33% |
| Port ou détention d'armes prohibées | 26 | 73,33% | 38,24 | 42 | 10,53% | 61,76 | 68 | 28,30% |
| Délits des courses et jeux | 0 | - | - | 0 | - | - | 0 | - |
| Délits d'interdiction de séjour et de paraître | 1 | - | 100,00 | 0 | - | - | 1 | - |
| Atteintes à l'environnement | 19 | 137,50% | 90,48 | 2 | 0,00% | 9,52 | 21 | 110,00% |
| Chasse et pêche | 1 | 0,00% | 100,00 | 0 | - | - | 1 | 0,00% |
| Faux documents d'identité | 7 | 75,00% | 70,00 | 3 | 200,00% | 30,00 | 10 | 100,00% |
| Faux documents concernant circulation véhicules | 2 | -50,00% | 50,00 | 2 | 100,00% | 50,00 | 4 | -20,00% |
| Autres faux documents administratifs | 9 | 125,00% | 56,25 | 7 | 40,00% | 43,75 | 16 | 77,78% |
| Travail clandestin | 22 | -24,14% | 84,62 | 4 | 33,33% | 15,38 | 26 | -18,75% |
| Emploi d'étranger sans titre de travail | 2 | - | 100,00 | 0 | - | - | 2 | - |
| Marchandage - prêt de main d'œuvre | 2 | 100,00% | 100,00 | 0 | - | - | 2 | 100,00% |
| Infractions routières (*) | 1 264 | 2,93% | 83,88 | 243 | -16,21% | 16,12 | 1 507 | -0,72% |
| Conduites sans permis de conduire | 180 | -15,89% | 71,71 | 71 | -4,05% | 28,29 | 251 | -12,85% |
| Conduites sous l'emprise d'un état alcoolique | 872 | 6,99% | 84,74 | 157 | -16,49% | 15,26 | 1 029 | 2,59% |
| Conduites sous l'emprise de produits stupéfiants | 153 | 34,21% | 94,44 | 9 | -43,75% | 5,56 | 162 | 24,62% |
| Conduites sous l'emprise d'un état alcoolique et sous l'emprise de produits stupéfiants | 8 | 0,00% | 100,00 | 0 | -100,00% | - | 8 | -27,27% |
| Les grands excès de vitesse | 51 | -33,77% | 89,47 | 6 | -33,33% | 10,53 | 57 | -33,72% |

| Délinquance constatée dans la circonscription de : | Laval |
|--|--------------|
| Atteintes volontaires à l'intégrité physique | 525 |
| Violences physiques non crapuleuses | 308 |
| <i>dont homicides et tentatives d'homicides pour autre motifs</i> | 0 |
| <i>coups et blessures volontaires</i> | 267 |
| <i>prises d'otages dans un autre but, séquestrations</i> | 5 |
| <i>homicides commis contre enfants de moins de 15 ans</i> | 0 |
| <i>violences, mauvais traitements et abandons d'enfants.</i> | 22 |
| <i>violences à dépositaires autorité</i> | 14 |
| Violences physiques crapuleuses | 75 |
| <i>dont règlements de compte entre malfaiteurs</i> | 0 |
| <i>homicides et tentatives d'homicides pour voler ou à l'occasion de vols</i> | 0 |
| <i>prises d'otages à l'occasion de vols</i> | 0 |
| <i>vols à main armée (armes à feu)</i> | 0 |
| <i>vols avec arme blanche</i> | 2 |
| <i>vols avec violence sans arme</i> | 73 |
| Violences sexuelles | 47 |
| <i>dont viols sur majeur(e)s</i> | 13 |
| <i>viols sur mineur(e)s</i> | 5 |
| <i>harcèlements sexuels et autres agressions sexuelles contre des majeur(e)s</i> | 11 |
| <i>harcèlements sexuels et autres agressions sexuelles contre des mineur(e)s</i> | 18 |
| Menaces de violences | 95 |
| Atteintes aux biens | 2 595 |
| Vols à main armée (armes à feu) | 0 |
| Vols avec violences sans arme à feu | 75 |
| Vols avec entrée par ruse | 14 |
| Cambriolages | 290 |
| <i>dont résidences principales</i> | 132 |
| <i>résidences secondaires</i> | 0 |
| <i>locaux industriels, commerciaux, financiers</i> | 82 |
| <i>autres lieux</i> | 76 |
| Vols liés à l'automobile et aux deux roues à moteur | 561 |
| <i>dont vols d'automobiles</i> | 70 |
| <i>vols de véhicules de transport avec fret</i> | 0 |
| <i>vols de véhicules motorisés à deux roues</i> | 95 |
| <i>vols à la roulotte et d'accessoires sur véhicules immatriculés</i> | 396 |
| Vols simples au préjudice des particuliers | 731 |
| <i>dont vols à la tire</i> | 38 |
| <i>autres vols au préjudice de particuliers dans des locaux où lieux publics</i> | 509 |
| <i>autres vols au préjudice de particuliers dans des locaux où lieux privés</i> | 184 |
| Autres vols simples (a l'étalage, chantiers, etc...) | 282 |
| <i>dont vols à l'étalage</i> | 142 |
| <i>vols sur chantiers</i> | 2 |
| <i>vols sur exploitations agricoles</i> | 0 |
| <i>autres vols au préjudice d'établissements publics où privés</i> | 138 |
| Destructions et dégradations de biens | 642 |
| <i>dont attentats par explosifs contre les biens publics</i> | 0 |
| <i>attentats par explosifs contre les biens privés</i> | 0 |
| <i>incendies volontaires contre les biens publics</i> | 14 |
| <i>incendies volontaires contre les biens privés</i> | 38 |
| <i>autres destructions et dégradations de biens publics</i> | 48 |
| <i>destructions et dégradations de véhicules privés</i> | 159 |
| <i>autres destructions et dégradations de biens privés</i> | 383 |
| Escroqueries et infractions économiques et financières | 594 |
| Escroqueries, faux et contrefaçons | 579 |
| Délinquance économique et financière | 12 |
| Infractions à la législation sur les chèques (sf chèques volés) | 3 |
| Criminalité organisée et délinquance spécialisée | 18 |
| Infractions révélées par l'action des services | 318 |
| Recels | 48 |
| Proxénétisme | 0 |
| Infractions à la législation sur les stupéfiants | 172 |
| <i>dont trafic de stupéfiants</i> | 3 |
| <i>usage - revente de stupéfiants</i> | 19 |
| <i>usage de stupéfiants</i> | 147 |
| Débts de boissons, Alcool, Tabac | 0 |
| Délits à la police des étrangers | 38 |
| Port ou détention d'armes prohibées | 42 |
| Délits des courses et jeux | 0 |
| Délits d'interdiction de séjour et de paraître | 0 |
| Atteintes à l'environnement | 2 |
| Chasse et pêche | 0 |
| Faux documents d'identité | 3 |
| Faux documents concernant circulation véhicules | 2 |
| Autres faux documents administratifs | 7 |
| Travail clandestin | 4 |
| Emploi d'étranger sans titre de travail | 0 |
| Marchandage - prêt de main d'œuvre | 0 |

| Délinquance constatée dans les compagnies de : | Château-Gontier | Laval | Mayenne |
|--|-----------------|------------|------------|
| Atteintes volontaires à l'Intégrité physique | 150 | 182 | 199 |
| Violences physiques non crapuleuses | 98 | 109 | 133 |
| <i>dont homicides et tentatives d'homicides pour autre motifs</i> | 0 | 1 | 0 |
| <i>coups et blessures volontaires</i> | 85 | 92 | 110 |
| <i>prises d'otages dans un autre but, séquestrations</i> | 0 | 0 | 0 |
| <i>homicides commis contre enfants de moins de 15 ans</i> | 0 | 0 | 0 |
| <i>violences, mauvais traitements et abandons d'enfants.</i> | 5 | 9 | 12 |
| <i>violences à dépositaires autorité</i> | 8 | 7 | 11 |
| Violences physiques crapuleuses | 4 | 7 | 11 |
| <i>dont règlements de compte entre malfaiteurs</i> | 0 | 0 | 0 |
| <i>homicides et tentatives d'homicides pour voler ou à l'occasion de vols</i> | 0 | 0 | 0 |
| <i>prises d'otages à l'occasion de vols</i> | 0 | 0 | 0 |
| <i>vols à main armée (armes à feu)</i> | 2 | 0 | 1 |
| <i>vols avec arme blanche</i> | 0 | 0 | 3 |
| <i>vols avec violence sans arme</i> | 2 | 7 | 7 |
| Violences sexuelles | 16 | 33 | 14 |
| <i>dont viols sur majeur(e)s</i> | 3 | 7 | 5 |
| <i>viols sur mineur(e)s</i> | 3 | 11 | 5 |
| <i>harcèlements sexuels et autres agressions sexuelles contre des majeur(e)s</i> | 1 | 3 | 1 |
| <i>harcèlements sexuels et autres agressions sexuelles contre des mineur(e)s</i> | 9 | 12 | 3 |
| Menaces de violences | 32 | 33 | 41 |
| Atteintes aux biens | 739 | 766 | 976 |
| Vols à main armée (armes à feu) | 2 | 0 | 1 |
| Vols avec violences sans arme à feu | 2 | 7 | 10 |
| Vols avec entrée par ruse | 6 | 10 | 3 |
| Cambriolages | 167 | 153 | 179 |
| <i>dont résidences principales</i> | 56 | 62 | 55 |
| <i>résidences secondaires</i> | 11 | 6 | 24 |
| <i>locaux industriels, commerciaux, financiers</i> | 56 | 46 | 74 |
| <i>autres lieux</i> | 44 | 39 | 26 |
| Vols liés à l'automobile et aux deux roues à moteur | 147 | 145 | 225 |
| <i>dont vols d'automobiles</i> | 38 | 43 | 44 |
| <i>vols de véhicules de transport avec fret</i> | 0 | 0 | 0 |
| <i>vols de véhicules motorisés à deux roues</i> | 21 | 17 | 25 |
| <i>vols à la roulotte et d'accessoires sur véhicules immatriculés</i> | 88 | 85 | 156 |
| Vols simples au préjudice des particuliers | 231 | 274 | 341 |
| <i>dont vols à la tire</i> | 9 | 9 | 20 |
| <i>autres vols au préjudice de particuliers dans des locaux où lieux publics</i> | 102 | 123 | 151 |
| <i>autres vols au préjudice de particuliers dans des locaux où lieux privés</i> | 120 | 142 | 170 |
| Autres vols simples (a l'été, chantiers, etc...) | 104 | 84 | 123 |
| <i>dont vols à l'été</i> | 27 | 21 | 38 |
| <i>vols sur chantiers</i> | 18 | 12 | 7 |
| <i>vols sur exploitations agricoles</i> | 6 | 8 | 11 |
| <i>autres vols au préjudice d'établissements publics où privés</i> | 53 | 43 | 67 |
| Destructions et dégradations de biens | 80 | 93 | 94 |
| <i>dont attentats par explosifs contre les biens publics</i> | 0 | 0 | 0 |
| <i>attentats par explosifs contre les biens privés</i> | 0 | 0 | 0 |
| <i>incendies volontaires contre les biens publics</i> | 1 | 4 | 2 |
| <i>incendies volontaires contre les biens privés</i> | 5 | 4 | 10 |
| <i>autres destructions et dégradations de biens publics</i> | 19 | 28 | 27 |
| <i>destructions et dégradations de véhicules privés</i> | 37 | 17 | 43 |
| <i>autres destructions et dégradations de biens privés</i> | 18 | 40 | 12 |
| Escroqueries et infractions économiques et financières | 152 | 206 | 265 |
| Escroqueries, faux et contrefaçons | 140 | 181 | 241 |
| Délinquance économique et financière | 9 | 14 | 9 |
| Infractions à la législation sur les chèques (sf chèques volés) | 3 | 11 | 15 |
| Criminalité organisée et délinquance spécialisée | 5 | 8 | 10 |
| Infractions révélées par l'action des services | 61 | 142 | 229 |
| Recels | 4 | 9 | 10 |
| Proxénétisme | 1 | 0 | 0 |
| Infractions à la législation sur les stupéfiants | 33 | 87 | 174 |
| <i>dont trafic de stupéfiants</i> | 0 | 0 | 2 |
| <i>usage - revente de stupéfiants</i> | 7 | 14 | 71 |
| <i>usage de stupéfiants</i> | 21 | 65 | 93 |
| Débits de boissons, Alcool, Tabac | 1 | 0 | 0 |
| Délits à la police des étrangers | 6 | 10 | 11 |
| Port ou détention d'armes prohibées | 4 | 11 | 11 |
| Délits des courses et jeux | 0 | 0 | 0 |
| Délits d'interdiction de séjour et de paraître | 0 | 0 | 1 |
| Atteintes à l'environnement | 4 | 7 | 8 |
| Chasse et pêche | 0 | 0 | 1 |
| Faux documents d'identité | 2 | 3 | 1 |
| Faux documents concernant circulation véhicules | 2 | 0 | 0 |
| Autres faux documents administratifs | 0 | 4 | 5 |
| Travail clandestin | 3 | 8 | 7 |
| Emploi d'étranger sans titre de travail | 0 | 2 | 0 |
| Marchandage - prêt de main d'œuvre | 1 | 1 | 0 |

DÉPARTEMENT DE LA SARTHE (72)

| Données départementales année 2010 (services de police et unités de gendarmerie) | Gendarmerie nationale | | | Police nationale | | | Total | |
|---|-----------------------|----------------|--------------------|------------------|----------------|--------------------|---------------|----------------|
| | nombre | variation | part dans le total | nombre | variation | part dans le total | nombre | variation |
| Atteintes volontaires à l'Intégrité physique | 1 095 | 1,67% | 38,09 | 1 780 | 9,88% | 61,91 | 2 875 | 6,60% |
| Violences physiques non crapuleuses | 733 | -0,81% | 39,41 | 1 127 | 9,31% | 60,59 | 1 860 | 5,08% |
| <i>dont homicides et tentatives d'homicides pour autre motifs</i> | 1 | -85,71% | 25,00 | 3 | -40,00% | 75,00 | 4 | -66,67% |
| <i>coups et blessures volontaires</i> | 631 | -2,17% | 44,91 | 774 | 5,88% | 55,09 | 1 405 | 2,11% |
| <i>prises d'otages dans un autre but, séquestrations</i> | 0 | -100,00% | - | 2 | -81,82% | 100,00 | 2 | -83,33% |
| <i>homicides commis contre enfants de moins de 15 ans</i> | 0 | -100,00% | - | 0 | - | - | 0 | -100,00% |
| <i>violences, mauvais traitements et abandons d'enfants.</i> | 52 | 10,64% | 19,05 | 221 | 35,58% | 80,95 | 273 | 30,00% |
| <i>violences à dépositaires autorité</i> | 49 | 28,95% | 27,84 | 127 | 4,96% | 72,16 | 176 | 10,69% |
| Violences physiques crapuleuses | 57 | 7,55% | 24,89 | 172 | -4,44% | 75,11 | 229 | -1,72% |
| <i>dont règlements de compte entre malfaiteurs</i> | 0 | - | - | 0 | - | - | 0 | - |
| <i>homicides et tentatives d'homicides pour voler ou à l'occasion de vols</i> | 0 | - | - | 0 | -100,00% | - | 0 | -100,00% |
| <i>prises d'otages à l'occasion de vols</i> | 0 | -100,00% | - | 0 | - | - | 0 | -100,00% |
| <i>vols à main armée (armes à feu)</i> | 2 | -75,00% | 22,22 | 7 | -41,67% | 77,78 | 9 | -55,00% |
| <i>vols avec arme blanche</i> | 5 | -16,67% | 16,13 | 26 | 0,00% | 83,87 | 31 | -3,13% |
| <i>vols avec violence sans arme</i> | 50 | 31,58% | 26,46 | 139 | -1,42% | 73,54 | 189 | 5,59% |
| Violences sexuelles | 94 | -5,05% | 45,41 | 113 | 52,70% | 54,59 | 207 | 19,65% |
| <i>dont vols sur majeur(e)s</i> | 12 | -29,41% | 32,43 | 25 | 127,27% | 67,57 | 37 | 32,14% |
| <i>vols sur mineur(e)s</i> | 26 | 0,00% | 63,41 | 15 | -28,57% | 36,59 | 41 | -12,77% |
| <i>harcèlements sexuels et autres agressions sexuelles contre des majeur(e)s</i> | 27 | 35,00% | 55,10 | 22 | 69,23% | 44,90 | 49 | 48,48% |
| <i>harcèlements sexuels et autres agressions sexuelles contre des mineur(e)s</i> | 29 | -19,44% | 36,25 | 51 | 75,86% | 63,75 | 80 | 23,08% |
| Menaces de violences | 211 | 13,44% | 36,44 | 368 | 9,85% | 63,56 | 579 | 11,13% |
| Atteintes aux biens | 5 656 | -3,27% | 46,90 | 6 404 | 3,78% | 53,10 | 12 060 | 0,35% |
| Vols à main armée (armes à feu) | 2 | -75,00% | 22,22 | 7 | -41,67% | 77,78 | 9 | -55,00% |
| Vols avec violences sans arme à feu | 55 | 25,00% | 25,00 | 165 | -1,20% | 75,00 | 220 | 4,27% |
| Vols avec entrée par ruse | 22 | -21,43% | 55,00 | 18 | -30,77% | 45,00 | 40 | -25,93% |
| Cambriolages | 1 150 | -10,23% | 68,21 | 536 | -2,37% | 31,79 | 1 686 | -7,87% |
| <i>dont vols par effraction de résidences principales et secondaires</i> | 543 | -13,26% | 68,39 | 251 | 12,56% | 31,61 | 794 | -6,48% |
| <i>vols par effraction de locaux industriels, commerciaux ou financiers</i> | 365 | -1,88% | 73,74 | 130 | -19,25% | 26,26 | 495 | -7,13% |
| Vols liés à l'automobile et aux deux roues à moteur | 1 396 | 6,56% | 45,79 | 1 653 | 18,49% | 54,21 | 3 049 | 12,72% |
| Vols simples au préjudice des particuliers | 1 738 | -2,58% | 50,92 | 1 675 | -14,58% | 49,08 | 3 413 | -8,87% |
| Autres vols simples (a l'étalage, chantiers, etc...) | 745 | -2,23% | 51,88 | 691 | 17,92% | 48,12 | 1 436 | 6,53% |
| Destructions et dégradations de biens | 548 | -13,02% | 24,83 | 1 659 | 12,47% | 75,17 | 2 207 | 4,85% |
| Escroqueries et infractions économiques et financières | 789 | -32,10% | 43,45 | 1 027 | -27,21% | 56,55 | 1 816 | -29,42% |
| Escroqueries, faux et contrefaçons | 700 | -31,31% | 41,62 | 982 | -28,16% | 58,38 | 1 682 | -29,51% |
| Délinquance économique et financière | 44 | -36,23% | 52,38 | 40 | 11,11% | 47,62 | 84 | -20,00% |
| Infractions à la législation sur les chèques (sf chèques volés) | 45 | -39,19% | 90,00 | 5 | -37,50% | 10,00 | 50 | -39,02% |
| Criminalité organisée et délinquance spécialisée | 30 | -49,15% | 54,55 | 25 | -50,00% | 45,45 | 55 | -49,54% |
| Phénomènes de type urbain | 49 | 28,95% | 27,68 | 128 | 5,79% | 72,32 | 177 | 11,32% |
| Violences à dépositaires de l'autorité | 49 | 28,95% | 27,84 | 127 | 4,96% | 72,16 | 176 | 10,69% |
| Violences entre bande | 0 | - | - | 1 | - | 100,00 | 1 | - |
| Interventions pour différends familiaux | 245 | -25,53% | 19,74 | 996 | 9,45% | 80,26 | 1 241 | 0,16% |
| Infractions révélées par l'action des services | 486 | 9,95% | 37,88 | 797 | -4,78% | 62,12 | 1 283 | 0,31% |
| Recels | 90 | 20,00% | 51,14 | 86 | 24,64% | 48,86 | 176 | 22,22% |
| Proxénétisme | 0 | - | - | 1 | - | 100,00 | 1 | - |
| Infractions à la législation sur les stupéfiants | 225 | 35,54% | 33,09 | 455 | -14,63% | 66,91 | 680 | -2,72% |
| <i>dont trafic et revente de stupéfiants</i> | 83 | 40,68% | 65,35 | 44 | -46,99% | 34,65 | 127 | -10,56% |
| Débites de boissons, Alcool, Tabac | 2 | - | 18,18 | 9 | 350,00% | 81,82 | 11 | 450,00% |
| Délits à la police des étrangers | 37 | -15,91% | 37,37 | 62 | 3,33% | 62,63 | 99 | -4,81% |
| Port ou détention d'armes prohibées | 71 | -6,58% | 31,14 | 157 | 9,03% | 68,86 | 228 | 3,64% |
| Délits des courses et jeux | 0 | - | - | 0 | - | - | 0 | - |
| Délits d'interdiction de séjour et de paraître | 0 | -100,00% | - | 1 | - | 100,00 | 1 | 0,00% |
| Atteintes à l'environnement | 8 | -69,23% | 100,00 | 0 | - | - | 8 | -69,23% |
| Chasse et pêche | 1 | - | 100,00 | 0 | - | - | 1 | - |
| Faux documents d'identité | 2 | -50,00% | 40,00 | 3 | -57,14% | 60,00 | 5 | -54,55% |
| Faux documents concernant circulation véhicules | 9 | -18,18% | 81,82 | 2 | -80,00% | 18,18 | 11 | -47,62% |
| Autres faux documents administratifs | 11 | 37,50% | 61,11 | 7 | 133,33% | 38,89 | 18 | 63,64% |
| Travail clandestin | 28 | -6,67% | 66,67 | 14 | 75,00% | 33,33 | 42 | 10,53% |
| Emploi d'étranger sans titre de travail | 2 | 100,00% | 100,00 | 0 | -100,00% | - | 2 | 0,00% |
| Marchandage - prêt de main d'œuvre | 0 | - | - | 0 | - | - | 0 | - |
| Infractions routières (*) | 2 496 | -16,04% | 79,69 | 636 | 34,46% | 20,31 | 3 132 | -9,11% |
| Conduites sans permis de conduire | 390 | -13,14% | 63,00 | 229 | 14,50% | 37,00 | 619 | -4,62% |
| Conduites sous l'emprise d'un état alcoolique | 1 426 | -7,82% | 79,22 | 374 | 72,35% | 20,78 | 1 800 | 2,04% |
| Conduites sous l'emprise de produits stupéfiants | 446 | -33,53% | 98,02 | 9 | -50,00% | 1,98 | 455 | -33,96% |
| Conduites sous l'emprise d'un état alcoolique et sous l'emprise de produits stupéfiants | 26 | -31,58% | 89,66 | 3 | -80,00% | 10,34 | 29 | -45,28% |
| Les grands excès de vitesse | 208 | -22,39% | 90,83 | 21 | -8,70% | 9,17 | 229 | -21,31% |

| Délinquance constatée dans la circonscription de : | Le Mans |
|--|--------------|
| Atteintes volontaires à l'intégrité physique | 1 777 |
| Violences physiques non crapuleuses | 1 125 |
| <i>dont homicides et tentatives d'homicides pour autre motifs</i> | 3 |
| <i>coups et blessures volontaires</i> | 773 |
| <i>prises d'otages dans un autre but, séquestrations</i> | 2 |
| <i>homicides commis contre enfants de moins de 15 ans</i> | 0 |
| <i>violences, mauvais traitements et abandons d'enfants.</i> | 221 |
| <i>violences à dépositaires autorité</i> | 126 |
| Violences physiques crapuleuses | 172 |
| <i>dont règlements de compte entre malfaiteurs</i> | 0 |
| <i>homicides et tentatives d'homicides pour voler ou à l'occasion de vols</i> | 0 |
| <i>prises d'otages à l'occasion de vols</i> | 0 |
| <i>vols à main armée (armes à feu)</i> | 7 |
| <i>vols avec arme blanche</i> | 26 |
| <i>vols avec violence sans arme</i> | 139 |
| Violences sexuelles | 113 |
| <i>dont viols sur majeur(e)s</i> | 25 |
| <i>viols sur mineur(e)s</i> | 15 |
| <i>harcèlements sexuels et autres agressions sexuelles contre des majeur(e)s</i> | 22 |
| <i>harcèlements sexuels et autres agressions sexuelles contre des mineur(e)s</i> | 51 |
| Menaces de violences | 367 |
| Atteintes aux biens | 6 404 |
| Vols à main armée (armes à feu) | 7 |
| Vols avec violences sans arme à feu | 165 |
| Vols avec entrée par ruse | 18 |
| Cambriolages | 536 |
| <i>dont résidences principales</i> | 250 |
| <i>résidences secondaires</i> | 1 |
| <i>locaux industriels, commerciaux, financiers</i> | 130 |
| <i>autres lieux</i> | 155 |
| Vols liés à l'automobile et aux deux roues à moteur | 1 653 |
| <i>dont vols d'automobiles</i> | 195 |
| <i>vols de véhicules de transport avec fret</i> | 0 |
| <i>vols de véhicules motorisés à deux roues</i> | 291 |
| <i>vols à la roulotte et d'accessoires sur véhicules immatriculés</i> | 1 167 |
| Vols simples au préjudice des particuliers | 1 675 |
| <i>dont vols à la tire</i> | 229 |
| <i>autres vols au préjudice de particuliers dans des locaux où lieux publics</i> | 878 |
| <i>autres vols au préjudice de particuliers dans des locaux où lieux privés</i> | 568 |
| Autres vols simples (a l'étalage, chantiers, etc...) | 691 |
| <i>dont vols à l'étalage</i> | 296 |
| <i>vols sur chantiers</i> | 21 |
| <i>vols sur exploitations agricoles</i> | 0 |
| <i>autres vols au préjudice d'établissements publics où privés</i> | 374 |
| Destructions et dégradations de biens | 1 659 |
| <i>dont attentats par explosifs contre les biens publics</i> | 0 |
| <i>attentats par explosifs contre les biens privés</i> | 0 |
| <i>incendies volontaires contre les biens publics</i> | 15 |
| <i>incendies volontaires contre les biens privés</i> | 136 |
| <i>autres destructions et dégradations de biens publics</i> | 168 |
| <i>destructions et dégradations de véhicules privés</i> | 607 |
| <i>autres destructions et dégradations de biens privés</i> | 733 |
| Escroqueries et infractions économiques et financières | 993 |
| Escroqueries, faux et contrefaçons | 963 |
| Délinquance économique et financière | 25 |
| Infractions à la législation sur les chèques (sf chèques volés) | 5 |
| Criminalité organisée et délinquance spécialisée | 21 |
| Infractions révélées par l'action des services | 768 |
| Recels | 82 |
| Proxénétisme | 1 |
| Infractions à la législation sur les stupéfiants | 432 |
| <i>dont trafic de stupéfiants</i> | 1 |
| <i>usage - revente de stupéfiants</i> | 29 |
| <i>usage de stupéfiants</i> | 402 |
| Débts de boissons, Alcool, Tabac | 9 |
| Délits à la police des étrangers | 62 |
| Port ou détention d'armes prohibées | 156 |
| Délits des courses et jeux | 0 |
| Délits d'interdiction de séjour et de paraître | 1 |
| Atteintes à l'environnement | 0 |
| Chasse et pêche | 0 |
| Faux documents d'identité | 3 |
| Faux documents concernant circulation véhicules | 2 |
| Autres faux documents administratifs | 7 |
| Travail clandestin | 13 |
| Emploi d'étranger sans titre de travail | 0 |
| Marchandage - prêt de main d'œuvre | 0 |

| Délinquance constatée dans les compagnies de : | La Flèche | Le Mans | Mamers |
|--|--------------|--------------|--------------|
| Atteintes volontaires à l'Intégrité physique | 419 | 396 | 278 |
| Violences physiques non crapuleuses | 300 | 240 | 192 |
| <i>dont homicides et tentatives d'homicides pour autre motifs</i> | <i>0</i> | <i>0</i> | <i>1</i> |
| <i>coups et blessures volontaires</i> | <i>261</i> | <i>208</i> | <i>162</i> |
| <i>prises d'otages dans un autre but, séquestrations</i> | <i>0</i> | <i>0</i> | <i>0</i> |
| <i>homicides commis contre enfants de moins de 15 ans</i> | <i>0</i> | <i>0</i> | <i>0</i> |
| <i>violences, mauvais traitements et abandons d'enfants.</i> | <i>17</i> | <i>17</i> | <i>18</i> |
| <i>violences à dépositaires autorité</i> | <i>22</i> | <i>15</i> | <i>11</i> |
| Violences physiques crapuleuses | 21 | 23 | 12 |
| <i>dont règlements de compte entre malfaiteurs</i> | <i>0</i> | <i>0</i> | <i>0</i> |
| <i>homicides et tentatives d'homicides pour voler ou à l'occasion de vols</i> | <i>0</i> | <i>0</i> | <i>0</i> |
| <i>prises d'otages à l'occasion de vols</i> | <i>0</i> | <i>0</i> | <i>0</i> |
| <i>vols à main armée (armes à feu)</i> | <i>2</i> | <i>0</i> | <i>0</i> |
| <i>vols avec arme blanche</i> | <i>2</i> | <i>1</i> | <i>2</i> |
| <i>vols avec violence sans arme</i> | <i>17</i> | <i>22</i> | <i>10</i> |
| Violences sexuelles | 24 | 52 | 18 |
| <i>dont viols sur majeur(e)s</i> | <i>4</i> | <i>6</i> | <i>2</i> |
| <i>viols sur mineur(e)s</i> | <i>5</i> | <i>15</i> | <i>6</i> |
| <i>harcèlements sexuels et autres agressions sexuelles contre des majeur(e)s</i> | <i>12</i> | <i>11</i> | <i>4</i> |
| <i>harcèlements sexuels et autres agressions sexuelles contre des mineur(e)s</i> | <i>3</i> | <i>20</i> | <i>6</i> |
| Menaces de violences | 74 | 81 | 56 |
| Atteintes aux biens | 1 783 | 2 672 | 1 150 |
| Vols à main armée (armes à feu) | 2 | 0 | 0 |
| Vols avec violences sans arme à feu | 19 | 23 | 12 |
| Vols avec entrée par ruse | 7 | 10 | 5 |
| Cambriolages | 345 | 538 | 265 |
| <i>dont résidences principales</i> | <i>116</i> | <i>181</i> | <i>100</i> |
| <i>résidences secondaires</i> | <i>59</i> | <i>37</i> | <i>50</i> |
| <i>locaux industriels, commerciaux, financiers</i> | <i>89</i> | <i>201</i> | <i>75</i> |
| <i>autres lieux</i> | <i>81</i> | <i>119</i> | <i>40</i> |
| Vols liés à l'automobile et aux deux roues à moteur | 473 | 627 | 292 |
| <i>dont vols d'automobiles</i> | <i>101</i> | <i>133</i> | <i>61</i> |
| <i>vols de véhicules de transport avec fret</i> | <i>0</i> | <i>0</i> | <i>0</i> |
| <i>vols de véhicules motorisés à deux roues</i> | <i>95</i> | <i>70</i> | <i>41</i> |
| <i>vols à la roulotte et d'accessoires sur véhicules immatriculés</i> | <i>277</i> | <i>424</i> | <i>190</i> |
| Vols simples au préjudice des particuliers | 571 | 841 | 325 |
| <i>dont vols à la tire</i> | <i>34</i> | <i>49</i> | <i>25</i> |
| <i>autres vols au préjudice de particuliers dans des locaux où lieux publics</i> | <i>234</i> | <i>395</i> | <i>133</i> |
| <i>autres vols au préjudice de particuliers dans des locaux où lieux privés</i> | <i>303</i> | <i>397</i> | <i>167</i> |
| Autres vols simples (a l'étalage, chantiers, etc...) | 218 | 358 | 131 |
| <i>dont vols à l'étalage</i> | <i>58</i> | <i>138</i> | <i>34</i> |
| <i>vols sur chantiers</i> | <i>54</i> | <i>45</i> | <i>21</i> |
| <i>vols sur exploitations agricoles</i> | <i>29</i> | <i>21</i> | <i>14</i> |
| <i>autres vols au préjudice d'établissements publics où privés</i> | <i>77</i> | <i>154</i> | <i>62</i> |
| Destructions et dégradations de biens | 148 | 275 | 120 |
| <i>dont attentats par explosifs contre les biens publics</i> | <i>0</i> | <i>0</i> | <i>0</i> |
| <i>attentats par explosifs contre les biens privés</i> | <i>0</i> | <i>0</i> | <i>0</i> |
| <i>incendies volontaires contre les biens publics</i> | <i>4</i> | <i>7</i> | <i>3</i> |
| <i>incendies volontaires contre les biens privés</i> | <i>11</i> | <i>14</i> | <i>11</i> |
| <i>autres destructions et dégradations de biens publics</i> | <i>57</i> | <i>127</i> | <i>42</i> |
| <i>destructions et dégradations de véhicules privés</i> | <i>46</i> | <i>70</i> | <i>38</i> |
| <i>autres destructions et dégradations de biens privés</i> | <i>30</i> | <i>57</i> | <i>26</i> |
| Escroqueries et infractions économiques et financières | 246 | 346 | 188 |
| Escroqueries, faux et contrefaçons | 212 | 322 | 164 |
| Délinquance économique et financière | 10 | 13 | 14 |
| Infractions à la législation sur les chèques (sf chèques volés) | 24 | 11 | 10 |
| Criminalité organisée et délinquance spécialisée | 8 | 10 | 12 |
| Infractions révélées par l'action des services | 130 | 137 | 154 |
| Recels | 19 | 24 | 45 |
| Proxénétisme | 0 | 0 | 0 |
| Infractions à la législation sur les stupéfiants | 77 | 51 | 59 |
| <i>dont trafic de stupéfiants</i> | <i>4</i> | <i>2</i> | <i>7</i> |
| <i>usage - revente de stupéfiants</i> | <i>28</i> | <i>14</i> | <i>26</i> |
| <i>usage de stupéfiants</i> | <i>39</i> | <i>28</i> | <i>23</i> |
| Débits de boissons, Alcool, Tabac | 0 | 0 | 2 |
| Délits à la police des étrangers | 3 | 10 | 11 |
| Port ou détention d'armes prohibées | 17 | 34 | 19 |
| Délits des courses et jeux | 0 | 0 | 0 |
| Délits d'interdiction de séjour et de paraître | 0 | 0 | 0 |
| Atteintes à l'environnement | 4 | 3 | 1 |
| Chasse et pêche | 0 | 0 | 1 |
| Faux documents d'identité | 0 | 1 | 1 |
| Faux documents concernant circulation véhicules | 2 | 3 | 0 |
| Autres faux documents administratifs | 2 | 5 | 4 |
| Travail clandestin | 5 | 6 | 11 |
| Emploi d'étranger sans titre de travail | 1 | 0 | 0 |
| Marchandage - prêt de main d'œuvre | 0 | 0 | 0 |

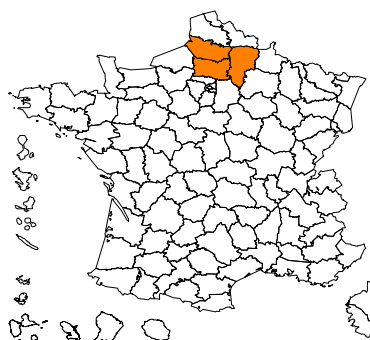
DÉPARTEMENT DE LA VENDÉE (85)

| Données départementales année 2010 (services de police et unités de gendarmerie) | Gendarmerie nationale | | | Police nationale | | | Total | |
|---|-----------------------|----------------|--------------------|------------------|----------------|--------------------|---------------|----------------|
| | nombre | variation | part dans le total | nombre | variation | part dans le total | nombre | variation |
| Atteintes volontaires à l'Intégrité physique | 1 181 | -4,91% | 66,05 | 607 | -10,47% | 33,95 | 1 788 | -6,88% |
| Violences physiques non crapuleuses | 797 | -3,86% | 69,61 | 348 | -13,22% | 30,39 | 1 145 | -6,91% |
| <i>dont homicides et tentatives d'homicides pour autre motifs</i> | 5 | -28,57% | 71,43 | 2 | -33,33% | 28,57 | 7 | -30,00% |
| <i>coups et blessures volontaires</i> | 697 | -2,52% | 75,27 | 229 | -14,23% | 24,73 | 926 | -5,70% |
| <i>prises d'otages dans un autre but, séquestrations</i> | 8 | 100,00% | 88,89 | 1 | -50,00% | 11,11 | 9 | 50,00% |
| <i>homicides commis contre enfants de moins de 15 ans</i> | 6 | - | 100,00 | 0 | - | - | 6 | - |
| <i>violences, mauvais traitements et abandons d'enfants.</i> | 29 | -23,68% | 37,66 | 48 | 2,13% | 62,34 | 77 | -9,41% |
| <i>violences à dépositaires autorité</i> | 52 | -20,00% | 43,33 | 68 | -17,07% | 56,67 | 120 | -18,37% |
| Violences physiques crapuleuses | 87 | 22,54% | 61,70 | 54 | -27,03% | 38,30 | 141 | -2,76% |
| <i>dont règlements de compte entre malfaiteurs</i> | 0 | - | - | 0 | - | - | 0 | - |
| <i>homicides et tentatives d'homicides pour voler ou à l'occasion de vols</i> | 0 | -100,00% | - | 0 | - | - | 0 | -100,00% |
| <i>prises d'otages à l'occasion de vols</i> | 0 | - | - | 0 | - | - | 0 | - |
| <i>vols à main armée (armes à feu)</i> | 20 | 100,00% | 95,24 | 1 | -80,00% | 4,76 | 21 | 40,00% |
| <i>vols avec arme blanche</i> | 12 | 20,00% | 54,55 | 10 | 25,00% | 45,45 | 22 | 22,22% |
| <i>vols avec violence sans arme</i> | 55 | 10,00% | 56,12 | 43 | -29,51% | 43,88 | 98 | -11,71% |
| Violences sexuelles | 101 | -28,37% | 68,71 | 46 | -19,30% | 31,29 | 147 | -25,76% |
| <i>dont vols sur majeur(e)s</i> | 20 | 0,00% | 71,43 | 8 | -27,27% | 28,57 | 28 | -9,68% |
| <i>vols sur mineur(e)s</i> | 40 | -11,11% | 81,63 | 9 | -30,77% | 18,37 | 49 | -15,52% |
| <i>harcèlements sexuels et autres agressions sexuelles contre des majeur(e)s</i> | 15 | -34,78% | 51,72 | 14 | 55,56% | 48,28 | 29 | -9,38% |
| <i>harcèlements sexuels et autres agressions sexuelles contre des mineur(e)s</i> | 26 | -50,94% | 63,41 | 15 | -37,50% | 36,59 | 41 | -46,75% |
| Menaces de violences | 196 | -2,49% | 55,21 | 159 | 8,90% | 44,79 | 355 | 2,31% |
| Atteintes aux biens | 9 419 | 2,00% | 71,59 | 3 738 | -10,57% | 28,41 | 13 157 | -1,92% |
| Vols à main armée (armes à feu) | 20 | 100,00% | 95,24 | 1 | -80,00% | 4,76 | 21 | 40,00% |
| Vols avec violences sans arme à feu | 67 | 11,67% | 55,83 | 53 | -23,19% | 44,17 | 120 | -6,98% |
| Vols avec entrée par ruse | 66 | 26,92% | 88,00 | 9 | -30,77% | 12,00 | 75 | 15,38% |
| Cambriolages | 1 679 | 6,06% | 77,55 | 486 | 25,58% | 22,45 | 2 165 | 9,90% |
| <i>dont vols par effraction de résidences principales et secondaires</i> | 795 | 9,96% | 78,25 | 221 | 32,34% | 21,75 | 1 016 | 14,16% |
| <i>vols par effraction de locaux industriels, commerciaux ou financiers</i> | 598 | 11,57% | 81,81 | 133 | 41,49% | 18,19 | 731 | 16,03% |
| Vols liés à l'automobile et aux deux roues à moteur | 2 504 | -6,88% | 74,26 | 868 | -19,70% | 25,74 | 3 372 | -10,56% |
| Vols simples au préjudice des particuliers | 3 316 | 4,38% | 79,50 | 855 | -4,58% | 20,50 | 4 171 | 2,41% |
| Autres vols simples (a l'étalage, chantiers, etc...) | 974 | 21,60% | 76,75 | 295 | -15,95% | 23,25 | 1 269 | 10,16% |
| Destructions et dégradations de biens | 793 | -8,00% | 40,38 | 1 171 | -15,02% | 59,62 | 1 964 | -12,32% |
| Escroqueries et infractions économiques et financières | 1 696 | -15,91% | 73,36 | 616 | -13,97% | 26,64 | 2 312 | -15,40% |
| Escroqueries, faux et contrefaçons | 1 534 | -18,10% | 72,15 | 592 | -16,15% | 27,85 | 2 126 | -17,56% |
| Délinquance économique et financière | 90 | 11,11% | 92,78 | 7 | 40,00% | 7,22 | 97 | 12,79% |
| Infractions à la législation sur les chèques (sf chèques volés) | 72 | 14,29% | 80,90 | 17 | 240,00% | 19,10 | 89 | 30,88% |
| Criminalité organisée et délinquance spécialisée | 91 | -2,15% | 87,50 | 13 | -18,75% | 12,50 | 104 | -4,59% |
| Phénomènes de type urbain | 52 | -20,00% | 43,33 | 68 | -17,07% | 56,67 | 120 | -18,37% |
| Violences à dépositaires de l'autorité | 52 | -20,00% | 43,33 | 68 | -17,07% | 56,67 | 120 | -18,37% |
| Violences entre bande | 0 | - | - | 0 | - | - | 0 | - |
| Interventions pour différends familiaux | 264 | -29,79% | 37,24 | 445 | -2,84% | 62,76 | 709 | -14,99% |
| Infractions révélées par l'action des services | 807 | -34,44% | 58,95 | 562 | -14,85% | 41,05 | 1 369 | -27,60% |
| Recels | 109 | -9,92% | 67,70 | 52 | 44,44% | 32,30 | 161 | 2,55% |
| Proxénétisme | 0 | - | - | 0 | - | - | 0 | - |
| Infractions à la législation sur les stupéfiants | 467 | -47,59% | 53,07 | 413 | -16,40% | 46,93 | 880 | -36,46% |
| <i>dont trafic et revente de stupéfiants</i> | 110 | -29,03% | 57,89 | 80 | -15,79% | 42,11 | 190 | -24,00% |
| Débites de boissons, Alcool, Tabac | 1 | -50,00% | 100,00 | 0 | - | - | 1 | -50,00% |
| Délits à la police des étrangers | 31 | -44,64% | 55,36 | 25 | -10,71% | 44,64 | 56 | -33,33% |
| Port ou détention d'armes prohibées | 32 | -5,88% | 34,41 | 61 | -33,70% | 65,59 | 93 | -26,19% |
| Délits des courses et jeux | 0 | - | - | 0 | - | - | 0 | - |
| Délits d'interdiction de séjour et de paraître | 0 | - | - | 0 | - | - | 0 | - |
| Atteintes à l'environnement | 18 | -5,26% | 94,74 | 1 | -50,00% | 5,26 | 19 | -9,52% |
| Chasse et pêche | 45 | 246,15% | 95,74 | 2 | - | 4,26 | 47 | 261,54% |
| Faux documents d'identité | 14 | -17,65% | 93,33 | 1 | -75,00% | 6,67 | 15 | -28,57% |
| Faux documents concernant circulation véhicules | 19 | 46,15% | 86,36 | 3 | 50,00% | 13,64 | 22 | 46,67% |
| Autres faux documents administratifs | 14 | -17,65% | 82,35 | 3 | - | 17,65 | 17 | 0,00% |
| Travail clandestin | 51 | 27,50% | 98,08 | 1 | -50,00% | 1,92 | 52 | 23,81% |
| Emploi d'étranger sans titre de travail | 4 | -42,86% | 100,00 | 0 | - | - | 4 | -42,86% |
| Marchandage - prêt de main d'œuvre | 2 | 100,00% | 100,00 | 0 | - | - | 2 | 100,00% |
| Infractions routières (*) | 3 126 | 9,49% | 87,39 | 451 | -8,89% | 12,61 | 3 577 | 6,78% |
| Conduites sans permis de conduire | 397 | 6,43% | 80,53 | 96 | -11,93% | 19,47 | 493 | 2,28% |
| Conduites sous l'emprise d'un état alcoolique | 2 122 | 7,66% | 86,86 | 321 | -7,23% | 13,14 | 2 443 | 5,44% |
| Conduites sous l'emprise de produits stupéfiants | 482 | 31,34% | 96,02 | 20 | -20,00% | 3,98 | 502 | 28,06% |
| Conduites sous l'emprise d'un état alcoolique et sous l'emprise de produits stupéfiants | 47 | -21,67% | 85,45 | 8 | -20,00% | 14,55 | 55 | -21,43% |
| Les grands excès de vitesse | 78 | -7,14% | 92,86 | 6 | 20,00% | 7,14 | 84 | -5,62% |

| Délinquance constatée dans les circonscriptions de : | La Roche-sur-Yon | Les-Sables-d'Olonne |
|--|------------------|---------------------|
| Atteintes volontaires à l'Intégrité physique | 366 | 241 |
| Violences physiques non crapuleuses | 229 | 119 |
| <i>dont homicides et tentatives d'homicides pour autre motifs</i> | 2 | 0 |
| <i>coups et blessures volontaires</i> | 140 | 89 |
| <i>prises d'otages dans un autre but, séquestrations</i> | 1 | 0 |
| <i>homicides commis contre enfants de moins de 15 ans</i> | 0 | 0 |
| <i>violences, mauvais traitements et abandons d'enfants.</i> | 40 | 8 |
| <i>violences à dépositaires autorité</i> | 46 | 22 |
| Violences physiques crapuleuses | 31 | 23 |
| <i>dont règlements de compte entre malfaiteurs</i> | 0 | 0 |
| <i>homicides et tentatives d'homicides pour voler ou à l'occasion de vols</i> | 0 | 0 |
| <i>prises d'otages à l'occasion de vols</i> | 0 | 0 |
| <i>vols à main armée (armes à feu)</i> | 1 | 0 |
| <i>vols avec arme blanche</i> | 6 | 4 |
| <i>vols avec violence sans arme</i> | 24 | 19 |
| Violences sexuelles | 24 | 22 |
| <i>dont viols sur majeur(e)s</i> | 4 | 4 |
| <i>viols sur mineur(e)s</i> | 5 | 4 |
| <i>harcèlements sexuels et autres agressions sexuelles contre des majeur(e)s</i> | 7 | 7 |
| <i>harcèlements sexuels et autres agressions sexuelles contre des mineur(e)s</i> | 8 | 7 |
| Menaces de violences | 82 | 77 |
| Atteintes aux biens | 2 325 | 1 412 |
| Vols à main armée (armes à feu) | 1 | 0 |
| Vols avec violences sans arme à feu | 30 | 23 |
| Vols avec entrée par ruse | 4 | 5 |
| Cambriolages | 331 | 155 |
| <i>dont résidences principales</i> | 141 | 63 |
| <i>résidences secondaires</i> | 0 | 17 |
| <i>locaux industriels, commerciaux, financiers</i> | 87 | 46 |
| <i>autres lieux</i> | 103 | 29 |
| Vols liés à l'automobile et aux deux roues à moteur | 548 | 320 |
| <i>dont vols d'automobiles</i> | 70 | 26 |
| <i>vols de véhicules de transport avec fret</i> | 0 | 0 |
| <i>vols de véhicules motorisés à deux roues</i> | 111 | 58 |
| <i>vols à la roulotte et d'accessoires sur véhicules immatriculés</i> | 367 | 236 |
| Vols simples au préjudice des particuliers | 469 | 386 |
| <i>dont vols à la tire</i> | 33 | 8 |
| <i>autres vols au préjudice de particuliers dans des locaux où lieux publics</i> | 277 | 181 |
| <i>autres vols au préjudice de particuliers dans des locaux où lieux privés</i> | 159 | 197 |
| Autres vols simples (a l'étalage, chantiers, etc...) | 190 | 104 |
| <i>dont vols à l'étalage</i> | 123 | 75 |
| <i>vols sur chantiers</i> | 10 | 8 |
| <i>vols sur exploitations agricoles</i> | 0 | 0 |
| <i>autres vols au préjudice d'établissements publics où privés</i> | 57 | 21 |
| Destructions et dégradations de biens | 752 | 419 |
| <i>dont attentats par explosifs contre les biens publics</i> | 0 | 0 |
| <i>attentats par explosifs contre les biens privés</i> | 0 | 0 |
| <i>incendies volontaires contre les biens publics</i> | 13 | 0 |
| <i>incendies volontaires contre les biens privés</i> | 37 | 13 |
| <i>autres destructions et dégradations de biens publics</i> | 74 | 33 |
| <i>destructions et dégradations de véhicules privés</i> | 245 | 140 |
| <i>autres destructions et dégradations de biens privés</i> | 383 | 233 |
| Escroqueries et infractions économiques et financières | 394 | 211 |
| Escroqueries, faux et contrefaçons | 387 | 196 |
| Délinquance économique et financière | 0 | 5 |
| Infractions à la législation sur les chèques (sf chèques volés) | 7 | 10 |
| Criminalité organisée et délinquance spécialisée | 10 | 0 |
| Infractions révélées par l'action des services | 312 | 234 |
| Recels | 22 | 29 |
| Proxénétisme | 0 | 0 |
| Infractions à la législation sur les stupéfiants | 244 | 155 |
| <i>dont trafic de stupéfiants</i> | 2 | 0 |
| <i>usage - revente de stupéfiants</i> | 59 | 16 |
| <i>usage de stupéfiants</i> | 182 | 138 |
| Débîts de boissons, Alcool, Tabac | 0 | 0 |
| Délits à la police des étrangers | 20 | 5 |
| Port ou détention d'armes prohibées | 19 | 41 |
| Délits des courses et jeux | 0 | 0 |
| Délits d'interdiction de séjour et de paraître | 0 | 0 |
| Atteintes à l'environnement | 0 | 1 |
| Chasse et pêche | 0 | 2 |
| Faux documents d'identité | 1 | 0 |
| Faux documents concernant circulation véhicules | 3 | 0 |
| Autres faux documents administratifs | 3 | 0 |
| Travail clandestin | 0 | 1 |
| Emploi d'étranger sans titre de travail | 0 | 0 |
| Marchandage - prêt de main d'œuvre | 0 | 0 |

| Délinquance constatée dans les compagnies de : | Fontenay-le-Comte | La Roche-sur-Yon | Les Sables-d'Olonnes |
|--|-------------------|------------------|----------------------|
| Atteintes volontaires à l'Intégrité physique | 328 | 428 | 423 |
| Violences physiques non crapuleuses | 236 | 280 | 279 |
| <i>dont homicides et tentatives d'homicides pour autre motifs</i> | 3 | 0 | 2 |
| <i>coups et blessures volontaires</i> | 208 | 244 | 243 |
| <i>prises d'otages dans un autre but, séquestrations</i> | 1 | 3 | 4 |
| <i>homicides commis contre enfants de moins de 15 ans</i> | 5 | 1 | 0 |
| <i>violences, mauvais traitements et abandons d'enfants.</i> | 6 | 16 | 7 |
| <i>violences à dépositaires autorité</i> | 13 | 16 | 23 |
| Violences physiques crapuleuses | 16 | 32 | 39 |
| <i>dont règlements de compte entre malfaiteurs</i> | 0 | 0 | 0 |
| <i>homicides et tentatives d'homicides pour voler ou à l'occasion de vols</i> | 0 | 0 | 0 |
| <i>prises d'otages à l'occasion de vols</i> | 0 | 0 | 0 |
| <i>vols à main armée (armes à feu)</i> | 4 | 10 | 6 |
| <i>vols avec arme blanche</i> | 3 | 4 | 5 |
| <i>vols avec violence sans arme</i> | 9 | 18 | 28 |
| Violences sexuelles | 25 | 43 | 33 |
| <i>dont viols sur majeur(e)s</i> | 4 | 11 | 5 |
| <i>viols sur mineur(e)s</i> | 14 | 15 | 11 |
| <i>harcèlements sexuels et autres agressions sexuelles contre des majeur(e)s</i> | 2 | 6 | 7 |
| <i>harcèlements sexuels et autres agressions sexuelles contre des mineur(e)s</i> | 5 | 11 | 10 |
| Menaces de violences | 51 | 73 | 72 |
| Atteintes aux biens | 1 995 | 3 061 | 4 349 |
| Vols à main armée (armes à feu) | 4 | 10 | 6 |
| Vols avec violences sans arme à feu | 12 | 22 | 33 |
| Vols avec entrée par ruse | 9 | 15 | 42 |
| Cambriolages | 364 | 521 | 793 |
| <i>dont résidences principales</i> | 111 | 165 | 219 |
| <i>résidences secondaires</i> | 38 | 24 | 238 |
| <i>locaux industriels, commerciaux, financiers</i> | 144 | 226 | 227 |
| <i>autres lieux</i> | 71 | 106 | 109 |
| Vols liés à l'automobile et aux deux roues à moteur | 537 | 902 | 1 059 |
| <i>dont vols d'automobiles</i> | 110 | 179 | 171 |
| <i>vols de véhicules de transport avec fret</i> | 0 | 0 | 0 |
| <i>vols de véhicules motorisés à deux roues</i> | 74 | 116 | 147 |
| <i>vols à la roulotte et d'accessoires sur véhicules immatriculés</i> | 353 | 607 | 741 |
| Vols simples au préjudice des particuliers | 716 | 876 | 1 721 |
| <i>dont vols à la tire</i> | 37 | 73 | 157 |
| <i>autres vols au préjudice de particuliers dans des locaux où lieux publics</i> | 302 | 380 | 813 |
| <i>autres vols au préjudice de particuliers dans des locaux où lieux privés</i> | 377 | 423 | 751 |
| Autres vols simples (a l'étalage, chantiers, etc...) | 261 | 389 | 323 |
| <i>dont vols à l'étalage</i> | 36 | 65 | 48 |
| <i>vols sur chantiers</i> | 46 | 77 | 82 |
| <i>vols sur exploitations agricoles</i> | 46 | 22 | 16 |
| <i>autres vols au préjudice d'établissements publics où privés</i> | 133 | 225 | 177 |
| Destructions et dégradations de biens | 92 | 326 | 372 |
| <i>dont attentats par explosifs contre les biens publics</i> | 0 | 0 | 0 |
| <i>attentats par explosifs contre les biens privés</i> | 0 | 0 | 0 |
| <i>incendies volontaires contre les biens publics</i> | 0 | 11 | 9 |
| <i>incendies volontaires contre les biens privés</i> | 13 | 20 | 18 |
| <i>autres destructions et dégradations de biens publics</i> | 26 | 94 | 106 |
| <i>destructions et dégradations de véhicules privés</i> | 32 | 108 | 161 |
| <i>autres destructions et dégradations de biens privés</i> | 21 | 93 | 78 |
| Escroqueries et infractions économiques et financières | 431 | 549 | 703 |
| Escroqueries, faux et contrefaçons | 388 | 502 | 637 |
| Délinquance économique et financière | 14 | 32 | 38 |
| Infractions à la législation sur les chèques (sf chèques volés) | 29 | 15 | 28 |
| Criminalité organisée et délinquance spécialisée | 20 | 43 | 27 |
| Infractions révélées par l'action des services | 170 | 314 | 290 |
| Recels | 29 | 49 | 30 |
| Proxénétisme | 0 | 0 | 0 |
| Infractions à la législation sur les stupéfiants | 97 | 191 | 169 |
| <i>dont trafic de stupéfiants</i> | 3 | 13 | 5 |
| <i>usage - revente de stupéfiants</i> | 26 | 33 | 28 |
| <i>usage de stupéfiants</i> | 63 | 135 | 118 |
| Débits de boissons, Alcool, Tabac | 0 | 0 | 1 |
| Délits à la police des étrangers | 4 | 18 | 6 |
| Port ou détention d'armes prohibées | 11 | 9 | 11 |
| Délits des courses et jeux | 0 | 0 | 0 |
| Délits d'interdiction de séjour et de paraître | 0 | 0 | 0 |
| Atteintes à l'environnement | 5 | 6 | 7 |
| Chasse et pêche | 4 | 2 | 30 |
| Faux documents d'identité | 3 | 5 | 5 |
| Faux documents concernant circulation véhicules | 6 | 7 | 4 |
| Autres faux documents administratifs | 3 | 7 | 4 |
| Travail clandestin | 7 | 20 | 18 |
| Emploi d'étranger sans titre de travail | 1 | 0 | 3 |
| Marchandage - prêt de main d'œuvre | 0 | 0 | 2 |

PICARDIE



Part de la population de la région
dans le total national



DÉPARTEMENT DE L'AISE (02)

| Population au 01 01 2011 538 790 | Année | | |
|--|--------|--------|-----------|
| | 2 009 | 2 010 | variation |
| Atteintes volontaires à l'intégrité physique | 3 516 | 3 549 | 0,94% |
| <i>dont violences physiques crapuleuses</i> | 348 | 333 | -4,31% |
| Ateintes aux Biens | 14 388 | 13 279 | -7,71% |
| Escroqueries et infractions économiques et financières | 3 021 | 3 092 | 2,35% |
| Criminalité organisée et délinquance spécialisée | 166 | 147 | -11,45% |
| Phénomènes de type urbain | 163 | 184 | 12,88% |
| Interventions pour différends familiaux | 1 977 | 2 073 | 4,86% |
| Infractions révélées par l'action des services | 2 473 | 2 334 | -5,62% |
| <i>dont trafic et revente de stupéfiants</i> | 233 | 207 | -11,16% |
| Infractions routières (*) | 2 591 | 2 513 | -3,01% |

Données régionales

| Population au 01 01 2011 1 906 601 | Année | | |
|--|--------|--------|-----------|
| | 2 009 | 2 010 | variation |
| Atteintes volontaires à l'intégrité physique | 13 841 | 13 894 | 0,38% |
| <i>dont violences physiques crapuleuses</i> | 1 967 | 2 001 | 1,73% |
| Ateintes aux Biens | 57 705 | 54 468 | -5,61% |
| Escroqueries et infractions économiques et financières | 10 547 | 9 858 | -6,53% |
| Criminalité organisée et délinquance spécialisée | 688 | 634 | -7,85% |
| Phénomènes de type urbain | 726 | 752 | 3,58% |
| Interventions pour différends familiaux | 5 610 | 5 458 | -2,71% |
| Infractions révélées par l'action des services | 8 714 | 8 406 | -3,53% |
| <i>dont trafic et revente de stupéfiants</i> | 702 | 684 | -2,56% |
| Infractions routières (*) | 9 761 | 9 812 | 0,52% |

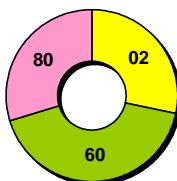
DÉPARTEMENT DE L'OISE (60)

| Population au 01 01 2011 799 725 | Année | | |
|--|--------|--------|-----------|
| | 2 009 | 2 010 | variation |
| Atteintes volontaires à l'intégrité physique | 5 701 | 5 640 | -1,07% |
| <i>dont violences physiques crapuleuses</i> | 1 057 | 1 077 | 1,89% |
| Ateintes aux Biens | 27 207 | 25 650 | -5,72% |
| Escroqueries et infractions économiques et financières | 4 794 | 4 051 | -15,50% |
| Criminalité organisée et délinquance spécialisée | 391 | 373 | -4,60% |
| Phénomènes de type urbain | 288 | 278 | -3,47% |
| Interventions pour différends familiaux | 1 934 | 1 786 | -7,65% |
| Infractions révélées par l'action des services | 4 123 | 3 858 | -6,43% |
| <i>dont trafic et revente de stupéfiants</i> | 243 | 173 | -28,81% |
| Infractions routières (*) | 3 763 | 3 942 | 4,76% |

Population départementale

Année 2010

| | parts dans la région |
|----------|----------------------|
| 02 Aisne | 28,26% |
| 60 Oise | 41,95% |
| 80 Somme | 29,80% |



Données métropolitaines

| Population au 01 01 2011 62 134 963 | Année | | |
|--|-----------|-----------|-----------|
| | 2 009 | 2 010 | variation |
| Atteintes volontaires à l'intégrité physique | 455 911 | 467 348 | 2,51% |
| <i>dont violences physiques crapuleuses</i> | 112 909 | 121 192 | 7,34% |
| Ateintes aux Biens | 2 227 649 | 2 184 460 | -1,94% |
| Escroqueries et infractions économiques et financières | 370 728 | 354 656 | -4,34% |
| Criminalité organisée et délinquance spécialisée | 30 782 | 28 664 | -6,88% |
| Phénomènes de type urbain | 27 067 | 27 863 | 2,94% |
| Interventions pour différends familiaux | 211 063 | 208 461 | -1,23% |
| Infractions révélées par l'action des services | 372 264 | 359 292 | -3,48% |
| <i>dont trafic et revente de stupéfiants</i> | 24 094 | 23 988 | -0,44% |
| Infractions routières (*) | 298 474 | 290 919 | -2,53% |

DÉPARTEMENT DE LA SOMME (80)

| Population au 01 01 2011 568 086 | Année | | |
|--|--------|--------|-----------|
| | 2 009 | 2 010 | variation |
| Atteintes volontaires à l'intégrité physique | 4 624 | 4 705 | 1,75% |
| <i>dont violences physiques crapuleuses</i> | 562 | 591 | 5,16% |
| Ateintes aux Biens | 16 110 | 15 539 | -3,54% |
| Escroqueries et infractions économiques et financières | 2 732 | 2 715 | -0,62% |
| Criminalité organisée et délinquance spécialisée | 131 | 114 | -12,98% |
| Phénomènes de type urbain | 275 | 290 | 5,45% |
| Interventions pour différends familiaux | 1 699 | 1 599 | -5,89% |
| Infractions révélées par l'action des services | 2 118 | 2 214 | 4,53% |
| <i>dont trafic et revente de stupéfiants</i> | 226 | 304 | 34,51% |
| Infractions routières (*) | 3 407 | 3 357 | -1,47% |

DÉPARTEMENT DE L'AISNE (02)

| Données départementales année 2010 (services de police et unités de gendarmerie) | Gendarmerie nationale | | | Police nationale | | | Total | |
|---|-----------------------|----------------|--------------------|------------------|----------------|--------------------|---------------|----------------|
| | nombre | variation | part dans le total | nombre | variation | part dans le total | nombre | variation |
| Atteintes volontaires à l'Intégrité physique | 1 448 | 4,25% | 40,80 | 2 101 | -1,22% | 59,20 | 3 549 | 0,94% |
| Violences physiques non crapuleuses | 1 002 | -0,50% | 43,45 | 1 304 | -3,98% | 56,55 | 2 306 | -2,49% |
| <i>dont homicides et tentatives d'homicides pour autre motifs</i> | 11 | 266,67% | 84,62 | 2 | -66,67% | 15,38 | 13 | 44,44% |
| <i>coups et blessures volontaires</i> | 871 | -4,18% | 45,36 | 1 049 | -7,82% | 54,64 | 1 920 | -6,20% |
| <i>prises d'otages dans un autre but, séquestrations</i> | 5 | -16,67% | 29,41 | 12 | 0,00% | 70,59 | 17 | -5,56% |
| <i>homicides commis contre enfants de moins de 15 ans</i> | 0 | -100,00% | - | 1 | - | 100,00 | 1 | -50,00% |
| <i>violences, mauvais traitements et abandons d'enfants.</i> | 69 | 30,19% | 38,98 | 108 | 45,95% | 61,02 | 177 | 39,37% |
| <i>violences à dépositaires autorité</i> | 46 | 35,29% | 25,84 | 132 | 3,13% | 74,16 | 178 | 9,88% |
| Violences physiques crapuleuses | 79 | -1,25% | 23,72 | 254 | -5,22% | 76,28 | 333 | -4,31% |
| <i>dont règlements de compte entre malfaiteurs</i> | 0 | - | - | 0 | - | - | 0 | - |
| <i>homicides et tentatives d'homicides pour voler ou à l'occasion de vols</i> | 0 | - | - | 0 | - | - | 0 | - |
| <i>prises d'otages à l'occasion de vols</i> | 1 | - | 100,00 | 0 | - | - | 1 | - |
| <i>vols à main armée (armes à feu)</i> | 21 | -22,22% | 52,50 | 19 | -9,52% | 47,50 | 40 | -16,67% |
| <i>vols avec arme blanche</i> | 8 | 166,67% | 23,53 | 26 | 30,00% | 76,47 | 34 | 47,83% |
| <i>vols avec violence sans arme</i> | 49 | -2,00% | 18,99 | 209 | -7,93% | 81,01 | 258 | -6,86% |
| Violences sexuelles | 105 | -13,22% | 48,17 | 113 | 0,00% | 51,83 | 218 | -6,84% |
| <i>dont viols sur majeur(e)s</i> | 22 | 46,67% | 47,83 | 24 | 33,33% | 52,17 | 46 | 39,39% |
| <i>viols sur mineur(e)s</i> | 27 | -41,30% | 50,00 | 27 | 28,57% | 50,00 | 54 | -19,40% |
| <i>harcèlements sexuels et autres agressions sexuelles contre des majeur(e)s</i> | 14 | -17,65% | 48,28 | 15 | -11,76% | 51,72 | 29 | -14,71% |
| <i>harcèlements sexuels et autres agressions sexuelles contre des mineur(e)s</i> | 42 | -2,33% | 47,19 | 47 | -17,54% | 52,81 | 89 | -11,00% |
| Menaces de violences | 262 | 44,75% | 37,86 | 430 | 10,82% | 62,14 | 692 | 21,62% |
| Atteintes aux biens | 6 779 | -8,95% | 51,05 | 6 500 | -6,38% | 48,95 | 13 279 | -7,71% |
| Vols à main armée (armes à feu) | 21 | -22,22% | 52,50 | 19 | -9,52% | 47,50 | 40 | -16,67% |
| Vols avec violences sans arme à feu | 57 | 7,55% | 19,52 | 235 | -4,86% | 80,48 | 292 | -2,67% |
| Vols avec entrée par ruse | 32 | 3,23% | 60,38 | 21 | -59,62% | 39,62 | 53 | -36,14% |
| Cambriolages | 1 458 | -4,14% | 64,60 | 799 | -15,98% | 35,40 | 2 257 | -8,70% |
| <i>dont vols par effraction de résidences principales et secondaires</i> | 823 | -9,46% | 71,07 | 335 | -32,05% | 28,93 | 1 158 | -17,40% |
| <i>vols par effraction de locaux industriels, commerciaux ou financiers</i> | 313 | 5,74% | 54,62 | 260 | 13,04% | 45,38 | 573 | 8,94% |
| Vols liés à l'automobile et aux deux roues à moteur | 1 728 | -26,12% | 54,80 | 1 425 | -17,20% | 45,20 | 3 153 | -22,34% |
| Vols simples au préjudice des particuliers | 1 777 | -2,79% | 53,27 | 1 559 | 2,10% | 46,73 | 3 336 | -0,57% |
| Autres vols simples (a l'étalage, chantiers, etc...) | 828 | 2,35% | 58,43 | 589 | 4,43% | 41,57 | 1 417 | 3,20% |
| Destructions et dégradations de biens | 878 | 4,90% | 32,15 | 1 853 | -0,38% | 67,85 | 2 731 | 1,26% |
| Escroqueries et infractions économiques et financières | 1 489 | 8,29% | 48,16 | 1 603 | -2,61% | 51,84 | 3 092 | 2,35% |
| Escroqueries, faux et contrefaçons | 1 399 | 7,04% | 47,78 | 1 529 | -1,74% | 52,22 | 2 928 | 2,27% |
| Délinquance économique et financière | 46 | -14,81% | 55,42 | 37 | -5,13% | 44,58 | 83 | -10,75% |
| Infractions à la législation sur les chèques (sf chèques volés) | 44 | 214,29% | 54,32 | 37 | -27,45% | 45,68 | 81 | 24,62% |
| Criminalité organisée et délinquance spécialisée | 63 | -28,41% | 42,86 | 84 | 7,69% | 57,14 | 147 | -11,45% |
| Phénomènes de type urbain | 49 | 40,00% | 26,63 | 135 | 5,47% | 73,37 | 184 | 12,88% |
| Violences à dépositaires de l'autorité | 46 | 35,29% | 25,84 | 132 | 3,13% | 74,16 | 178 | 9,88% |
| Violences entre bande | 3 | 200,00% | 50,00 | 3 | - | 50,00 | 6 | 500,00% |
| Interventions pour différends familiaux | 272 | 3,03% | 13,12 | 1 801 | 5,14% | 86,88 | 2 073 | 4,86% |
| Infractions révélées par l'action des services | 880 | 2,92% | 37,70 | 1 454 | -10,14% | 62,30 | 2 334 | -5,62% |
| Recels | 121 | 22,22% | 55,76 | 96 | -25,00% | 44,24 | 217 | -4,41% |
| Proxénétisme | 0 | - | - | 3 | - | 100,00 | 3 | - |
| Infractions à la législation sur les stupéfiants | 593 | 4,22% | 36,51 | 1 031 | -7,62% | 63,49 | 1 624 | -3,62% |
| <i>dont trafic et revente de stupéfiants</i> | 87 | -2,25% | 42,03 | 120 | -16,67% | 57,97 | 207 | -11,16% |
| Débets de boissons, Alcool, Tabac | 7 | 75,00% | 38,89 | 11 | 175,00% | 61,11 | 18 | 125,00% |
| Délits à la police des étrangers | 34 | -30,61% | 34,00 | 66 | -4,35% | 66,00 | 100 | -15,25% |
| Port ou détention d'armes prohibées | 62 | -4,62% | 25,62 | 180 | -23,08% | 74,38 | 242 | -19,06% |
| Délits des courses et jeux | 0 | - | - | 0 | - | - | 0 | - |
| Délits d'interdiction de séjour et de paraître | 0 | - | - | 0 | - | - | 0 | - |
| Atteintes à l'environnement | 20 | 42,86% | 66,67 | 10 | 66,67% | 33,33 | 30 | 50,00% |
| Chasse et pêche | 3 | 0,00% | 75,00 | 1 | -80,00% | 25,00 | 4 | -50,00% |
| Faux documents d'identité | 3 | -50,00% | 20,00 | 12 | 33,33% | 80,00 | 15 | 0,00% |
| Faux documents concernant circulation véhicules | 5 | 25,00% | 29,41 | 12 | 9,09% | 70,59 | 17 | 13,33% |
| Autres faux documents administratifs | 11 | -21,43% | 57,89 | 8 | -20,00% | 42,11 | 19 | -20,83% |
| Travail clandestin | 21 | -22,22% | 50,00 | 21 | 5,00% | 50,00 | 42 | -10,64% |
| Emploi d'étranger sans titre de travail | 0 | -100,00% | - | 3 | -40,00% | 100,00 | 3 | -50,00% |
| Marchandage - prêt de main d'œuvre | 0 | - | - | 0 | -100,00% | - | 0 | -100,00% |
| Infractions routières (*) | 1 321 | -2,87% | 52,57 | 1 192 | -3,17% | 47,43 | 2 513 | -3,01% |
| Conduites sans permis de conduire | 291 | -9,35% | 39,65 | 443 | 3,02% | 60,35 | 734 | -2,26% |
| Conduites sous l'emprise d'un état alcoolique | 748 | -0,40% | 53,89 | 640 | -9,60% | 46,11 | 1 388 | -4,87% |
| Conduites sous l'emprise de produits stupéfiants | 157 | 21,71% | 67,67 | 75 | 8,70% | 32,33 | 232 | 17,17% |
| Conduites sous l'emprise d'un état alcoolique et sous l'emprise de produits stupéfiants | 22 | 120,00% | 44,00 | 28 | 133,33% | 56,00 | 50 | 127,27% |
| Les grands excès de vitesse | 103 | -30,87% | 94,50 | 6 | -50,00% | 5,50 | 109 | -32,30% |

| Délinquance constatée dans les circonscriptions de : | Château-Thierry | Laon | Saint-Quentin | Soissons | Tergnier-la-Fère |
|--|-----------------|--------------|---------------|--------------|------------------|
| Atteintes volontaires à l'Intégrité physique | 209 | 348 | 978 | 412 | 151 |
| Violences physiques non crapuleuses | 125 | 223 | 589 | 254 | 112 |
| <i>dont homicides et tentatives d'homicides pour autre motifs</i> | 0 | 0 | 1 | 1 | 0 |
| <i>coups et blessures volontaires</i> | 110 | 172 | 461 | 218 | 88 |
| <i>prises d'otages dans un autre but, séquestrations</i> | 0 | 4 | 7 | 1 | 0 |
| <i>homicides commis contre enfants de moins de 15 ans</i> | 0 | 0 | 1 | 0 | 0 |
| <i>violences, mauvais traitements et abandons d'enfants.</i> | 4 | 18 | 54 | 14 | 18 |
| <i>violences à dépositaires autorité</i> | 11 | 29 | 65 | 20 | 6 |
| Violences physiques crapuleuses | 30 | 43 | 121 | 50 | 8 |
| <i>dont règlements de compte entre malfaiteurs</i> | 0 | 0 | 0 | 0 | 0 |
| <i>homicides et tentatives d'homicides pour voler ou à l'occasion de vols</i> | 0 | 0 | 0 | 0 | 0 |
| <i>prises d'otages à l'occasion de vols</i> | 0 | 0 | 0 | 0 | 0 |
| <i>vols à main armée (armes à feu)</i> | 3 | 2 | 8 | 4 | 0 |
| <i>vols avec arme blanche</i> | 8 | 4 | 11 | 2 | 1 |
| <i>vols avec violence sans arme</i> | 19 | 37 | 102 | 44 | 7 |
| Violences sexuelles | 2 | 25 | 42 | 32 | 12 |
| <i>dont viols sur majeur(e)s</i> | 0 | 6 | 9 | 6 | 3 |
| <i>viols sur mineur(e)s</i> | 1 | 4 | 8 | 11 | 3 |
| <i>harcèlements sexuels et autres agressions sexuelles contre des majeur(e)s</i> | 0 | 3 | 6 | 4 | 2 |
| <i>harcèlements sexuels et autres agressions sexuelles contre des mineur(e)s</i> | 1 | 12 | 19 | 11 | 4 |
| Menaces de violences | 52 | 57 | 226 | 76 | 19 |
| Atteintes aux biens | 625 | 1 395 | 2 693 | 1 407 | 374 |
| Vols à main armée (armes à feu) | 3 | 2 | 8 | 4 | 0 |
| Vols avec violences sans arme à feu | 27 | 41 | 113 | 46 | 8 |
| Vols avec entrée par ruse | 2 | 8 | 8 | 1 | 2 |
| Cambriolages | 68 | 217 | 235 | 221 | 57 |
| <i>dont résidences principales</i> | 23 | 76 | 114 | 92 | 24 |
| <i>résidences secondaires</i> | 0 | 2 | 2 | 2 | 0 |
| <i>locaux industriels, commerciaux, financiers</i> | 20 | 71 | 77 | 67 | 24 |
| <i>autres lieux</i> | 25 | 68 | 42 | 60 | 9 |
| Vols liés à l'automobile et aux deux roues à moteur | 160 | 349 | 530 | 303 | 82 |
| <i>dont vols d'automobiles</i> | 42 | 71 | 124 | 76 | 28 |
| <i>vols de véhicules de transport avec fret</i> | 0 | 1 | 0 | 0 | 0 |
| <i>vols de véhicules motorisés à deux roues</i> | 37 | 68 | 92 | 33 | 19 |
| <i>vols à la roulotte et d'accessoires sur véhicules immatriculés</i> | 81 | 209 | 314 | 194 | 35 |
| Vols simples au préjudice des particuliers | 212 | 269 | 677 | 341 | 60 |
| <i>dont vols à la tire</i> | 22 | 34 | 90 | 13 | 0 |
| <i>autres vols au préjudice de particuliers dans des locaux où lieux publics</i> | 113 | 134 | 329 | 205 | 34 |
| <i>autres vols au préjudice de particuliers dans des locaux où lieux privés</i> | 77 | 101 | 258 | 123 | 26 |
| Autres vols simples (a l'étalage, chantiers, etc...) | 47 | 99 | 243 | 168 | 32 |
| <i>dont vols à l'étalage</i> | 24 | 41 | 118 | 102 | 10 |
| <i>vols sur chantiers</i> | 3 | 8 | 5 | 7 | 5 |
| <i>vols sur exploitations agricoles</i> | 0 | 1 | 0 | 0 | 0 |
| <i>autres vols au préjudice d'établissements publics où privés</i> | 20 | 49 | 120 | 59 | 17 |
| Destructions et dégradations de biens | 106 | 410 | 879 | 323 | 133 |
| <i>dont attentats par explosifs contre les biens publics</i> | 0 | 0 | 0 | 0 | 0 |
| <i>attentats par explosifs contre les biens privés</i> | 0 | 0 | 0 | 0 | 0 |
| <i>incendies volontaires contre les biens publics</i> | 1 | 30 | 6 | 2 | 2 |
| <i>incendies volontaires contre les biens privés</i> | 13 | 15 | 134 | 44 | 21 |
| <i>autres destructions et dégradations de biens publics</i> | 15 | 68 | 66 | 21 | 17 |
| <i>destructions et dégradations de véhicules privés</i> | 32 | 120 | 307 | 117 | 39 |
| <i>autres destructions et dégradations de biens privés</i> | 45 | 177 | 366 | 139 | 54 |
| Escroqueries et infractions économiques et financières | 183 | 278 | 643 | 401 | 88 |
| Escroqueries, faux et contrefaçons | 179 | 267 | 626 | 376 | 73 |
| Délinquance économique et financière | 3 | 6 | 12 | 7 | 7 |
| Infractions à la législation sur les chèques (sf chèques volés) | 1 | 5 | 5 | 18 | 8 |
| Criminalité organisée et délinquance spécialisée | 11 | 17 | 24 | 22 | 5 |
| Infractions révélées par l'action des services | 140 | 314 | 455 | 306 | 224 |
| Recels | 17 | 20 | 23 | 13 | 23 |
| Proxénétisme | 0 | 1 | 1 | 1 | 0 |
| Infractions à la législation sur les stupéfiants | 76 | 223 | 308 | 241 | 169 |
| <i>dont trafic de stupéfiants</i> | 0 | 3 | 6 | 7 | 2 |
| <i>usage - revente de stupéfiants</i> | 1 | 21 | 28 | 16 | 28 |
| <i>usage de stupéfiants</i> | 75 | 191 | 274 | 216 | 139 |
| Débits de boissons, Alcool, Tabac | 0 | 0 | 11 | 0 | 0 |
| Délits à la police des étrangers | 9 | 8 | 30 | 13 | 6 |
| Port ou détention d'armes prohibées | 28 | 51 | 58 | 24 | 18 |
| Délits des courses et jeux | 0 | 0 | 0 | 0 | 0 |
| Délits d'interdiction de séjour et de paraître | 0 | 0 | 0 | 0 | 0 |
| Atteintes à l'environnement | 0 | 0 | 7 | 2 | 1 |
| Chasse et pêche | 0 | 0 | 0 | 1 | 0 |
| Faux documents d'identité | 4 | 2 | 2 | 4 | 0 |
| Faux documents concernant circulation véhicules | 1 | 4 | 4 | 2 | 1 |
| Autres faux documents administratifs | 3 | 1 | 0 | 3 | 1 |
| Travail clandestin | 2 | 3 | 11 | 2 | 3 |
| Emploi d'étranger sans titre de travail | 0 | 1 | 0 | 0 | 2 |
| Marchandage - prêt de main d'œuvre | 0 | 0 | 0 | 0 | 0 |

| Délinquance constatée dans les compagnies de : | Château-Thierry | Laon | Soissons | Saint-Quentin | Vervins |
|--|-----------------|--------------|--------------|---------------|--------------|
| Atteintes volontaires à l'Intégrité physique | 209 | 440 | 189 | 342 | 265 |
| Violences physiques non crapuleuses | 134 | 304 | 126 | 246 | 190 |
| <i>dont homicides et tentatives d'homicides pour autre motifs</i> | 1 | 3 | 3 | 3 | 1 |
| <i>coups et blessures volontaires</i> | 112 | 266 | 114 | 213 | 165 |
| <i>prises d'otages dans un autre but, séquestrations</i> | 2 | 1 | 1 | 0 | 1 |
| <i>homicides commis contre enfants de moins de 15 ans</i> | 0 | 0 | 0 | 0 | 0 |
| <i>violences, mauvais traitements et abandons d'enfants.</i> | 12 | 21 | 4 | 21 | 11 |
| <i>violences à dépositaires autorité</i> | 7 | 13 | 4 | 9 | 12 |
| Violences physiques crapuleuses | 12 | 37 | 8 | 10 | 11 |
| <i>dont règlements de compte entre malfaiteurs</i> | 0 | 0 | 0 | 0 | 0 |
| <i>homicides et tentatives d'homicides pour voler ou à l'occasion de vols</i> | 0 | 0 | 0 | 0 | 0 |
| <i>prises d'otages à l'occasion de vols</i> | 0 | 1 | 0 | 0 | 0 |
| <i>vols à main armée (armes à feu)</i> | 5 | 9 | 4 | 1 | 1 |
| <i>vols avec arme blanche</i> | 0 | 7 | 0 | 1 | 0 |
| <i>vols avec violence sans arme</i> | 7 | 20 | 4 | 8 | 10 |
| Violences sexuelles | 10 | 31 | 19 | 33 | 12 |
| <i>dont viols sur majeur(e)s</i> | 2 | 5 | 4 | 8 | 3 |
| <i>viols sur mineur(e)s</i> | 0 | 11 | 4 | 7 | 5 |
| <i>harcèlements sexuels et autres agressions sexuelles contre des majeur(e)s</i> | 3 | 3 | 6 | 1 | 1 |
| <i>harcèlements sexuels et autres agressions sexuelles contre des mineur(e)s</i> | 5 | 12 | 5 | 17 | 3 |
| Menaces de violences | 53 | 68 | 36 | 53 | 52 |
| Atteintes aux biens | 1 165 | 2 013 | 1 191 | 1 195 | 1 198 |
| Vols à main armée (armes à feu) | 5 | 9 | 4 | 1 | 1 |
| Vols avec violences sans arme à feu | 7 | 27 | 4 | 9 | 10 |
| Vols avec entrée par ruse | 5 | 9 | 4 | 5 | 8 |
| Cambriolages | 280 | 402 | 285 | 234 | 257 |
| <i>dont résidences principales</i> | 139 | 185 | 150 | 112 | 112 |
| <i>résidences secondaires</i> | 32 | 27 | 25 | 10 | 31 |
| <i>locaux industriels, commerciaux, financiers</i> | 63 | 86 | 51 | 66 | 47 |
| <i>autres lieux</i> | 46 | 104 | 59 | 46 | 67 |
| Vols liés à l'automobile et aux deux roues à moteur | 408 | 435 | 386 | 245 | 243 |
| <i>dont vols d'automobiles</i> | 154 | 157 | 132 | 76 | 76 |
| <i>vols de véhicules de transport avec fret</i> | 0 | 1 | 1 | 0 | 0 |
| <i>vols de véhicules motorisés à deux roues</i> | 32 | 31 | 23 | 29 | 36 |
| <i>vols à la roulotte et d'accessoires sur véhicules immatriculés</i> | 222 | 246 | 230 | 140 | 131 |
| Vols simples au préjudice des particuliers | 239 | 559 | 263 | 359 | 357 |
| <i>dont vols à la tire</i> | 25 | 50 | 15 | 18 | 16 |
| <i>autres vols au préjudice de particuliers dans des locaux où lieux publics</i> | 91 | 197 | 104 | 129 | 108 |
| <i>autres vols au préjudice de particuliers dans des locaux où lieux privés</i> | 123 | 312 | 144 | 212 | 233 |
| Autres vols simples (a l'étalage, chantiers, etc...) | 125 | 239 | 128 | 170 | 163 |
| <i>dont vols à l'étalage</i> | 25 | 29 | 19 | 57 | 22 |
| <i>vols sur chantiers</i> | 22 | 49 | 22 | 17 | 23 |
| <i>vols sur exploitations agricoles</i> | 22 | 50 | 17 | 22 | 20 |
| <i>autres vols au préjudice d'établissements publics où privés</i> | 56 | 111 | 70 | 74 | 98 |
| Destructions et dégradations de biens | 96 | 333 | 117 | 172 | 159 |
| <i>dont attentats par explosifs contre les biens publics</i> | 0 | 0 | 0 | 0 | 0 |
| <i>attentats par explosifs contre les biens privés</i> | 0 | 0 | 0 | 0 | 0 |
| <i>incendies volontaires contre les biens publics</i> | 3 | 3 | 4 | 3 | 3 |
| <i>incendies volontaires contre les biens privés</i> | 22 | 45 | 16 | 20 | 19 |
| <i>autres destructions et dégradations de biens publics</i> | 24 | 81 | 33 | 53 | 30 |
| <i>destructions et dégradations de véhicules privés</i> | 30 | 122 | 33 | 62 | 62 |
| <i>autres destructions et dégradations de biens privés</i> | 17 | 82 | 31 | 34 | 45 |
| Escroqueries et infractions économiques et financières | 221 | 417 | 276 | 302 | 266 |
| Escroqueries, faux et contrefaçons | 214 | 389 | 272 | 292 | 231 |
| Délinquance économique et financière | 7 | 10 | 2 | 7 | 14 |
| Infractions à la législation sur les chèques (sf chèques volés) | 0 | 18 | 2 | 3 | 21 |
| Criminalité organisée et délinquance spécialisée | 10 | 19 | 14 | 2 | 16 |
| Infractions révélées par l'action des services | 74 | 216 | 145 | 138 | 205 |
| Recels | 7 | 33 | 30 | 25 | 25 |
| Proxénétisme | 0 | 0 | 0 | 0 | 0 |
| Infractions à la législation sur les stupéfiants | 53 | 154 | 92 | 80 | 142 |
| <i>dont trafic de stupéfiants</i> | 1 | 2 | 5 | 0 | 5 |
| <i>usage - revente de stupéfiants</i> | 1 | 20 | 15 | 14 | 20 |
| <i>usage de stupéfiants</i> | 42 | 110 | 58 | 61 | 90 |
| Débits de boissons, Alcool, Tabac | 0 | 3 | 0 | 2 | 2 |
| Délits à la police des étrangers | 1 | 3 | 4 | 5 | 1 |
| Port ou détention d'armes prohibées | 5 | 9 | 13 | 15 | 19 |
| Délits des courses et jeux | 0 | 0 | 0 | 0 | 0 |
| Délits d'interdiction de séjour et de paraître | 0 | 0 | 0 | 0 | 0 |
| Atteintes à l'environnement | 2 | 5 | 2 | 6 | 5 |
| Chasse et pêche | 0 | 1 | 0 | 2 | 0 |
| Faux documents d'identité | 1 | 0 | 1 | 0 | 1 |
| Faux documents concernant circulation véhicules | 0 | 1 | 2 | 0 | 1 |
| Autres faux documents administratifs | 1 | 4 | 1 | 1 | 3 |
| Travail clandestin | 4 | 3 | 0 | 2 | 6 |
| Emploi d'étranger sans titre de travail | 0 | 0 | 0 | 0 | 0 |
| Marchandage - prêt de main d'œuvre | 0 | 0 | 0 | 0 | 0 |

DÉPARTEMENT DE L'OISE (60)

| Données départementales année 2010 (services de police et unités de gendarmerie) | Gendarmerie nationale | | | Police nationale | | | Total | |
|---|-----------------------|----------------|--------------------|------------------|----------------|--------------------|---------------|----------------|
| | nombre | variation | part dans le total | nombre | variation | part dans le total | nombre | variation |
| Atteintes volontaires à l'Intégrité physique | 3 181 | -6,91% | 56,40 | 2 459 | 7,66% | 43,60 | 5 640 | -1,07% |
| Violences physiques non crapuleuses | 2 028 | -8,40% | 59,49 | 1 381 | 9,69% | 40,51 | 3 409 | -1,84% |
| <i>dont homicides et tentatives d'homicides pour autre motifs</i> | 7 | -12,50% | 46,67 | 8 | 100,00% | 53,33 | 15 | 25,00% |
| <i>coups et blessures volontaires</i> | 1 770 | -10,52% | 60,55 | 1 153 | 14,05% | 39,45 | 2 923 | -2,21% |
| <i>prises d'otages dans un autre but, séquestrations</i> | 18 | -21,74% | 72,00 | 7 | 133,33% | 28,00 | 25 | -3,85% |
| <i>homicides commis contre enfants de moins de 15 ans</i> | 0 | -100,00% | - | 0 | - | - | 0 | -100,00% |
| <i>violences, mauvais traitements et abandons d'enfants.</i> | 115 | 16,16% | 67,25 | 56 | -1,75% | 32,75 | 171 | 9,62% |
| <i>violences à dépositaires autorité</i> | 118 | 13,46% | 42,91 | 157 | -14,67% | 57,09 | 275 | -4,51% |
| Violences physiques crapuleuses | 499 | 10,15% | 46,33 | 578 | -4,30% | 53,67 | 1 077 | 1,89% |
| <i>dont règlements de compte entre malfaiteurs</i> | 0 | - | - | 0 | - | - | 0 | - |
| <i>homicides et tentatives d'homicides pour voler ou à l'occasion de vols</i> | 2 | - | 66,67 | 1 | 0,00% | 33,33 | 3 | 200,00% |
| <i>prises d'otages à l'occasion de vols</i> | 0 | -100,00% | - | 0 | - | - | 0 | -100,00% |
| <i>vols à main armée (armes à feu)</i> | 63 | -3,08% | 66,32 | 32 | 39,13% | 33,68 | 95 | 7,95% |
| <i>vols avec arme blanche</i> | 60 | -16,67% | 67,42 | 29 | 107,14% | 32,58 | 89 | 3,49% |
| <i>vols avec violence sans arme</i> | 374 | 18,73% | 42,02 | 516 | -8,83% | 57,98 | 890 | 1,02% |
| Violences sexuelles | 131 | -35,15% | 55,04 | 107 | 8,08% | 44,96 | 238 | -20,93% |
| <i>dont viols sur majeur(e)s</i> | 30 | -16,67% | 52,63 | 27 | 0,00% | 47,37 | 57 | -9,52% |
| <i>viols sur mineur(e)s</i> | 57 | -6,56% | 67,06 | 28 | -9,68% | 32,94 | 85 | -7,61% |
| <i>harcèlements sexuels et autres agressions sexuelles contre des majeur(e)s</i> | 14 | -56,25% | 43,75 | 18 | 28,57% | 56,25 | 32 | -30,43% |
| <i>harcèlements sexuels et autres agressions sexuelles contre des mineur(e)s</i> | 30 | -58,90% | 46,88 | 34 | 25,93% | 53,13 | 64 | -36,00% |
| Menaces de violences | 523 | -4,56% | 57,10 | 393 | 22,05% | 42,90 | 916 | 5,29% |
| Atteintes aux biens | 17 523 | -7,56% | 68,32 | 8 127 | -1,50% | 31,68 | 25 650 | -5,72% |
| Vols à main armée (armes à feu) | 63 | -3,08% | 66,32 | 32 | 39,13% | 33,68 | 95 | 7,95% |
| Vols avec violences sans arme à feu | 434 | 12,14% | 44,33 | 545 | -6,03% | 55,67 | 979 | 1,24% |
| Vols avec entrée par ruse | 26 | -63,89% | 37,14 | 44 | 51,72% | 62,86 | 70 | -30,69% |
| Cambriolages | 3 364 | 10,55% | 82,27 | 725 | 12,06% | 17,73 | 4 089 | 10,81% |
| <i>dont vols par effraction de résidences principales et secondaires</i> | 2 158 | 10,84% | 86,60 | 334 | 10,60% | 13,40 | 2 492 | 10,80% |
| <i>vols par effraction de locaux industriels, commerciaux ou financiers</i> | 635 | 6,72% | 73,41 | 230 | 21,69% | 26,59 | 865 | 10,33% |
| Vols liés à l'automobile et aux deux roues à moteur | 6 681 | -13,38% | 75,53 | 2 165 | -11,88% | 24,47 | 8 846 | -13,02% |
| Vols simples au préjudice des particuliers | 3 907 | -14,23% | 73,06 | 1 441 | -0,14% | 26,94 | 5 348 | -10,84% |
| Autres vols simples (a l'étalage, chantiers, etc...) | 1 397 | 5,67% | 69,06 | 626 | -2,34% | 30,94 | 2 023 | 3,06% |
| Destructions et dégradations de biens | 1 651 | -8,23% | 39,31 | 2 549 | 4,85% | 60,69 | 4 200 | -0,71% |
| Escroqueries et infractions économiques et financières | 2 793 | -14,95% | 68,95 | 1 258 | -16,69% | 31,05 | 4 051 | -15,50% |
| Escroqueries, faux et contrefaçons | 2 651 | -15,03% | 69,91 | 1 141 | -16,53% | 30,09 | 3 792 | -15,49% |
| Délinquance économique et financière | 109 | 7,92% | 49,32 | 112 | -16,42% | 50,68 | 221 | -5,96% |
| Infractions à la législation sur les chèques (sf chèques volés) | 33 | -47,62% | 86,84 | 5 | -44,44% | 13,16 | 38 | -47,22% |
| Criminalité organisée et délinquance spécialisée | 177 | -14,08% | 47,45 | 196 | 5,95% | 52,55 | 373 | -4,60% |
| Phénomènes de type urbain | 119 | 14,42% | 42,81 | 159 | -13,59% | 57,19 | 278 | -3,47% |
| Violences à dépositaires de l'autorité | 118 | 13,46% | 42,91 | 157 | -14,67% | 57,09 | 275 | -4,51% |
| Violences entre bande | 1 | - | 33,33 | 2 | - | 66,67 | 3 | - |
| Interventions pour différends familiaux | 363 | -40,98% | 20,32 | 1 423 | 7,88% | 79,68 | 1 786 | -7,65% |
| Infractions révélées par l'action des services | 1 725 | -6,66% | 44,71 | 2 133 | -6,24% | 55,29 | 3 858 | -6,43% |
| Recels | 341 | -3,13% | 71,34 | 137 | -4,86% | 28,66 | 478 | -3,63% |
| Proxénétisme | 3 | 200,00% | 100,00 | 0 | - | - | 3 | 200,00% |
| Infractions à la législation sur les stupéfiants | 941 | -4,56% | 50,76 | 913 | -14,03% | 49,24 | 1 854 | -9,47% |
| <i>dont trafic et revente de stupéfiants</i> | 116 | -35,91% | 67,05 | 57 | -8,06% | 32,95 | 173 | -28,81% |
| Débites de boissons, Alcool, Tabac | 3 | 50,00% | 100,00 | 0 | -100,00% | - | 3 | 0,00% |
| Délits à la police des étrangers | 120 | -45,70% | 15,40 | 659 | 7,15% | 84,60 | 779 | -6,82% |
| Port ou détention d'armes prohibées | 128 | 17,43% | 40,89 | 185 | -7,04% | 59,11 | 313 | 1,62% |
| Délits des courses et jeux | 0 | - | - | 0 | - | - | 0 | - |
| Délits d'interdiction de séjour et de paraître | 5 | 66,67% | 100,00 | 0 | -100,00% | - | 5 | -16,67% |
| Atteintes à l'environnement | 36 | 111,76% | 94,74 | 2 | 100,00% | 5,26 | 38 | 111,11% |
| Chasse et pêche | 3 | - | 100,00 | 0 | - | - | 3 | - |
| Faux documents d'identité | 33 | -28,26% | 28,70 | 82 | -7,87% | 71,30 | 115 | -14,81% |
| Faux documents concernant circulation véhicules | 19 | -24,00% | 39,58 | 29 | 16,00% | 60,42 | 48 | -4,00% |
| Autres faux documents administratifs | 26 | -18,75% | 50,98 | 25 | 66,67% | 49,02 | 51 | 8,51% |
| Travail clandestin | 60 | 27,66% | 58,82 | 42 | -22,22% | 41,18 | 102 | 0,99% |
| Emploi d'étranger sans titre de travail | 7 | 16,67% | 10,77 | 58 | -13,43% | 89,23 | 65 | -10,96% |
| Marchandage - prêt de main d'œuvre | 0 | -100,00% | - | 1 | - | 100,00 | 1 | 0,00% |
| Infractions routières (*) | 3 189 | 10,38% | 80,90 | 753 | -13,84% | 19,10 | 3 942 | 4,76% |
| Conduites sans permis de conduire | 858 | 13,64% | 67,93 | 405 | -2,64% | 32,07 | 1 263 | 7,86% |
| Conduites sous l'emprise d'un état alcoolique | 1 512 | 9,09% | 84,52 | 277 | -26,53% | 15,48 | 1 789 | 1,47% |
| Conduites sous l'emprise de produits stupéfiants | 396 | 33,78% | 88,39 | 52 | -24,64% | 11,61 | 448 | 22,74% |
| Conduites sous l'emprise d'un état alcoolique et sous l'emprise de produits stupéfiants | 41 | 5,13% | 91,11 | 4 | -20,00% | 8,89 | 45 | 2,27% |
| Les grands excès de vitesse | 382 | -7,51% | 96,22 | 15 | 114,29% | 3,78 | 397 | -5,48% |

| Délinquance constatée dans les circonscriptions de : | Beauvais | Compiègne | Creil |
|--|--------------|--------------|--------------|
| Atteintes volontaires à l'Intégrité physique | 1 050 | 653 | 742 |
| Violences physiques non crapuleuses | 654 | 332 | 387 |
| <i>dont homicides et tentatives d'homicides pour autre motifs</i> | <i>3</i> | <i>0</i> | <i>2</i> |
| <i>coups et blessures volontaires</i> | <i>497</i> | <i>304</i> | <i>348</i> |
| <i>prises d'otages dans un autre but, séquestrations</i> | <i>2</i> | <i>1</i> | <i>4</i> |
| <i>homicides commis contre enfants de moins de 15 ans</i> | <i>0</i> | <i>0</i> | <i>0</i> |
| <i>violences, mauvais traitements et abandons d'enfants.</i> | <i>42</i> | <i>0</i> | <i>14</i> |
| <i>violences à dépositaires autorité</i> | <i>110</i> | <i>27</i> | <i>19</i> |
| Violences physiques crapuleuses | 209 | 191 | 174 |
| <i>dont règlements de compte entre malfaiteurs</i> | <i>0</i> | <i>0</i> | <i>0</i> |
| <i>homicides et tentatives d'homicides pour voler ou à l'occasion de vols</i> | <i>0</i> | <i>1</i> | <i>0</i> |
| <i>prises d'otages à l'occasion de vols</i> | <i>0</i> | <i>0</i> | <i>0</i> |
| <i>vols à main armée (armes à feu)</i> | <i>10</i> | <i>7</i> | <i>11</i> |
| <i>vols avec arme blanche</i> | <i>7</i> | <i>15</i> | <i>7</i> |
| <i>vols avec violence sans arme</i> | <i>192</i> | <i>168</i> | <i>156</i> |
| Violences sexuelles | 32 | 28 | 46 |
| <i>dont viols sur majeur(e)s</i> | <i>6</i> | <i>7</i> | <i>13</i> |
| <i>viols sur mineur(e)s</i> | <i>2</i> | <i>7</i> | <i>19</i> |
| <i>harcèlements sexuels et autres agressions sexuelles contre des majeur(e)s</i> | <i>8</i> | <i>3</i> | <i>7</i> |
| <i>harcèlements sexuels et autres agressions sexuelles contre des mineur(e)s</i> | <i>16</i> | <i>11</i> | <i>7</i> |
| Menaces de violences | 155 | 102 | 135 |
| Atteintes aux biens | 2 557 | 2 510 | 3 021 |
| Vols à main armée (armes à feu) | 10 | 7 | 11 |
| Vols avec violences sans arme à feu | 199 | 183 | 163 |
| Vols avec entrée par ruse | 11 | 19 | 14 |
| Cambriolages | 165 | 278 | 282 |
| <i>dont résidences principales</i> | <i>75</i> | <i>73</i> | <i>179</i> |
| <i>résidences secondaires</i> | <i>0</i> | <i>6</i> | <i>1</i> |
| <i>locaux industriels, commerciaux, financiers</i> | <i>45</i> | <i>117</i> | <i>68</i> |
| <i>autres lieux</i> | <i>45</i> | <i>82</i> | <i>34</i> |
| Vols liés à l'automobile et aux deux roues à moteur | 515 | 833 | 817 |
| <i>dont vols d'automobiles</i> | <i>152</i> | <i>248</i> | <i>198</i> |
| <i>vols de véhicules de transport avec fret</i> | <i>0</i> | <i>0</i> | <i>0</i> |
| <i>vols de véhicules motorisés à deux roues</i> | <i>80</i> | <i>134</i> | <i>77</i> |
| <i>vols à la roulotte et d'accessoires sur véhicules immatriculés</i> | <i>283</i> | <i>451</i> | <i>542</i> |
| Vols simples au préjudice des particuliers | 437 | 501 | 473 |
| <i>dont vols à la tire</i> | <i>14</i> | <i>37</i> | <i>83</i> |
| <i>autres vols au préjudice de particuliers dans des locaux où lieux publics</i> | <i>200</i> | <i>275</i> | <i>191</i> |
| <i>autres vols au préjudice de particuliers dans des locaux où lieux privés</i> | <i>223</i> | <i>189</i> | <i>199</i> |
| Autres vols simples (a l'étalage, chantiers, etc...) | 310 | 143 | 173 |
| <i>dont vols à l'étalage</i> | <i>197</i> | <i>55</i> | <i>85</i> |
| <i>vols sur chantiers</i> | <i>31</i> | <i>27</i> | <i>20</i> |
| <i>vols sur exploitations agricoles</i> | <i>0</i> | <i>1</i> | <i>0</i> |
| <i>autres vols au préjudice d'établissements publics où privés</i> | <i>82</i> | <i>60</i> | <i>68</i> |
| Destructions et dégradations de biens | 910 | 546 | 1 088 |
| <i>dont attentats par explosifs contre les biens publics</i> | <i>0</i> | <i>0</i> | <i>0</i> |
| <i>attentats par explosifs contre les biens privés</i> | <i>0</i> | <i>0</i> | <i>0</i> |
| <i>incendies volontaires contre les biens publics</i> | <i>10</i> | <i>2</i> | <i>13</i> |
| <i>incendies volontaires contre les biens privés</i> | <i>187</i> | <i>44</i> | <i>191</i> |
| <i>autres destructions et dégradations de biens publics</i> | <i>53</i> | <i>18</i> | <i>55</i> |
| <i>destructions et dégradations de véhicules privés</i> | <i>257</i> | <i>189</i> | <i>332</i> |
| <i>autres destructions et dégradations de biens privés</i> | <i>403</i> | <i>293</i> | <i>497</i> |
| Escroqueries et infractions économiques et financières | 459 | 429 | 253 |
| Escroqueries, faux et contrefaçons | 457 | 425 | 247 |
| Délinquance économique et financière | 1 | 1 | 5 |
| Infractions à la législation sur les chèques (sf chèques volés) | 1 | 3 | 1 |
| Criminalité organisée et délinquance spécialisée | 32 | 20 | 33 |
| Infractions révélées par l'action des services | 437 | 311 | 568 |
| Recels | 50 | 48 | 38 |
| Proxénétisme | 0 | 0 | 0 |
| Infractions à la législation sur les stupéfiants | 260 | 191 | 438 |
| <i>dont trafic de stupéfiants</i> | <i>10</i> | <i>3</i> | <i>7</i> |
| <i>usage - revente de stupéfiants</i> | <i>8</i> | <i>2</i> | <i>5</i> |
| <i>usage de stupéfiants</i> | <i>240</i> | <i>185</i> | <i>426</i> |
| Débits de boissons, Alcool, Tabac | 0 | 0 | 0 |
| Délits à la police des étrangers | 33 | 10 | 29 |
| Port ou détention d'armes prohibées | 85 | 50 | 50 |
| Délits des courses et jeux | 0 | 0 | 0 |
| Délits d'interdiction de séjour et de paraître | 0 | 0 | 0 |
| Atteintes à l'environnement | 0 | 1 | 1 |
| Chasse et pêche | 0 | 0 | 0 |
| Faux documents d'identité | 1 | 4 | 1 |
| Faux documents concernant circulation véhicules | 4 | 3 | 0 |
| Autres faux documents administratifs | 3 | 4 | 7 |
| Travail clandestin | 1 | 0 | 4 |
| Emploi d'étranger sans titre de travail | 0 | 0 | 0 |
| Marchandage - prêt de main d'œuvre | 0 | 0 | 0 |

| Délinquance constatée dans les compagnies de : | Beauvais | Chantilly | Clermont | Compiègne | Méru | Senlis |
|--|--------------|--------------|--------------|--------------|--------------|--------------|
| Atteintes volontaires à l'intégrité physique | 322 | 510 | 508 | 621 | 675 | 531 |
| Violences physiques non crapuleuses | 224 | 311 | 323 | 441 | 407 | 313 |
| <i>dont homicides et tentatives d'homicides pour autre motifs</i> | <i>1</i> | <i>3</i> | <i>0</i> | <i>2</i> | <i>0</i> | <i>1</i> |
| <i>coups et blessures volontaires</i> | <i>205</i> | <i>271</i> | <i>263</i> | <i>398</i> | <i>354</i> | <i>273</i> |
| <i>prises d'otages dans un autre but, séquestrations</i> | <i>2</i> | <i>4</i> | <i>1</i> | <i>3</i> | <i>3</i> | <i>5</i> |
| <i>homicides commis contre enfants de moins de 15 ans</i> | <i>0</i> | <i>0</i> | <i>0</i> | <i>0</i> | <i>0</i> | <i>0</i> |
| <i>violences, mauvais traitements et abandons d'enfants.</i> | <i>13</i> | <i>13</i> | <i>18</i> | <i>27</i> | <i>27</i> | <i>17</i> |
| <i>violences à dépositaires autorité</i> | <i>3</i> | <i>20</i> | <i>41</i> | <i>11</i> | <i>23</i> | <i>17</i> |
| Violences physiques crapuleuses | 21 | 119 | 61 | 44 | 155 | 96 |
| <i>dont règlements de compte entre malfaiteurs</i> | <i>0</i> | <i>0</i> | <i>0</i> | <i>0</i> | <i>0</i> | <i>0</i> |
| <i>homicides et tentatives d'homicides pour voler ou à l'occasion de vols</i> | <i>0</i> | <i>0</i> | <i>0</i> | <i>0</i> | <i>0</i> | <i>2</i> |
| <i>prises d'otages à l'occasion de vols</i> | <i>0</i> | <i>0</i> | <i>0</i> | <i>0</i> | <i>0</i> | <i>0</i> |
| <i>vols à main armée (armes à feu)</i> | <i>3</i> | <i>17</i> | <i>7</i> | <i>12</i> | <i>11</i> | <i>13</i> |
| <i>vols avec arme blanche</i> | <i>5</i> | <i>19</i> | <i>9</i> | <i>4</i> | <i>9</i> | <i>13</i> |
| <i>vols avec violence sans arme</i> | <i>13</i> | <i>83</i> | <i>45</i> | <i>28</i> | <i>135</i> | <i>68</i> |
| Violences sexuelles | 23 | 13 | 22 | 30 | 19 | 24 |
| <i>dont viols sur majeur(e)s</i> | <i>7</i> | <i>2</i> | <i>4</i> | <i>5</i> | <i>4</i> | <i>8</i> |
| <i>viols sur mineur(e)s</i> | <i>10</i> | <i>4</i> | <i>12</i> | <i>16</i> | <i>8</i> | <i>7</i> |
| <i>harcèlements sexuels et autres agressions sexuelles contre des majeur(e)s</i> | <i>0</i> | <i>3</i> | <i>3</i> | <i>4</i> | <i>3</i> | <i>1</i> |
| <i>harcèlements sexuels et autres agressions sexuelles contre des mineur(e)s</i> | <i>6</i> | <i>4</i> | <i>3</i> | <i>5</i> | <i>4</i> | <i>8</i> |
| Menaces de violences | 54 | 67 | 102 | 106 | 94 | 98 |
| Atteintes aux biens | 1 756 | 3 213 | 2 458 | 3 354 | 2 813 | 3 771 |
| Vols à main armée (armes à feu) | 3 | 17 | 7 | 12 | 11 | 13 |
| Vols avec violences sans arme à feu | 18 | 102 | 54 | 32 | 144 | 81 |
| Vols avec entrée par ruse | 5 | 5 | 0 | 5 | 6 | 5 |
| Cambriolages | 458 | 535 | 388 | 748 | 613 | 620 |
| <i>dont résidences principales</i> | <i>237</i> | <i>376</i> | <i>243</i> | <i>409</i> | <i>363</i> | <i>382</i> |
| <i>résidences secondaires</i> | <i>26</i> | <i>19</i> | <i>11</i> | <i>27</i> | <i>38</i> | <i>27</i> |
| <i>locaux industriels, commerciaux, financiers</i> | <i>78</i> | <i>71</i> | <i>79</i> | <i>185</i> | <i>107</i> | <i>114</i> |
| <i>autres lieux</i> | <i>117</i> | <i>69</i> | <i>55</i> | <i>127</i> | <i>105</i> | <i>97</i> |
| Vols liés à l'automobile et aux deux roues à moteur | 536 | 1 258 | 962 | 1 387 | 930 | 1 539 |
| <i>dont vols d'automobiles</i> | <i>188</i> | <i>398</i> | <i>311</i> | <i>560</i> | <i>329</i> | <i>491</i> |
| <i>vols de véhicules de transport avec fret</i> | <i>0</i> | <i>0</i> | <i>0</i> | <i>2</i> | <i>0</i> | <i>5</i> |
| <i>vols de véhicules motorisés à deux roues</i> | <i>41</i> | <i>93</i> | <i>60</i> | <i>86</i> | <i>97</i> | <i>79</i> |
| <i>vols à la roulotte et d'accessoires sur véhicules immatriculés</i> | <i>307</i> | <i>767</i> | <i>591</i> | <i>739</i> | <i>504</i> | <i>964</i> |
| Vols simples au préjudice des particuliers | 395 | 809 | 571 | 632 | 570 | 908 |
| <i>dont vols à la tire</i> | <i>35</i> | <i>120</i> | <i>75</i> | <i>69</i> | <i>66</i> | <i>106</i> |
| <i>autres vols au préjudice de particuliers dans des locaux où lieux publics</i> | <i>152</i> | <i>372</i> | <i>265</i> | <i>272</i> | <i>242</i> | <i>435</i> |
| <i>autres vols au préjudice de particuliers dans des locaux où lieux privés</i> | <i>208</i> | <i>317</i> | <i>231</i> | <i>291</i> | <i>262</i> | <i>367</i> |
| Autres vols simples (a l'étalage, chantiers, etc...) | 213 | 180 | 212 | 266 | 213 | 260 |
| <i>dont vols à l'étalage</i> | <i>30</i> | <i>52</i> | <i>42</i> | <i>42</i> | <i>68</i> | <i>65</i> |
| <i>vols sur chantiers</i> | <i>39</i> | <i>28</i> | <i>29</i> | <i>56</i> | <i>36</i> | <i>38</i> |
| <i>vols sur exploitations agricoles</i> | <i>29</i> | <i>5</i> | <i>24</i> | <i>25</i> | <i>22</i> | <i>13</i> |
| <i>autres vols au préjudice d'établissements publics où privés</i> | <i>115</i> | <i>95</i> | <i>117</i> | <i>143</i> | <i>87</i> | <i>144</i> |
| Destructions et dégradations de biens | 128 | 307 | 264 | 272 | 326 | 345 |
| <i>dont attentats par explosifs contre les biens publics</i> | <i>0</i> | <i>0</i> | <i>0</i> | <i>0</i> | <i>0</i> | <i>0</i> |
| <i>attentats par explosifs contre les biens privés</i> | <i>0</i> | <i>0</i> | <i>0</i> | <i>0</i> | <i>0</i> | <i>0</i> |
| <i>incendies volontaires contre les biens publics</i> | <i>3</i> | <i>3</i> | <i>27</i> | <i>7</i> | <i>10</i> | <i>4</i> |
| <i>incendies volontaires contre les biens privés</i> | <i>30</i> | <i>30</i> | <i>39</i> | <i>84</i> | <i>67</i> | <i>72</i> |
| <i>autres destructions et dégradations de biens publics</i> | <i>37</i> | <i>50</i> | <i>68</i> | <i>70</i> | <i>119</i> | <i>78</i> |
| <i>destructions et dégradations de véhicules privés</i> | <i>42</i> | <i>104</i> | <i>60</i> | <i>59</i> | <i>68</i> | <i>88</i> |
| <i>autres destructions et dégradations de biens privés</i> | <i>16</i> | <i>120</i> | <i>70</i> | <i>52</i> | <i>62</i> | <i>103</i> |
| Escroqueries et infractions économiques et financières | 305 | 586 | 358 | 495 | 370 | 642 |
| Escroqueries, faux et contrefaçons | 298 | 562 | 331 | 466 | 345 | 619 |
| Délinquance économique et financière | 1 | 20 | 20 | 23 | 19 | 19 |
| Infractions à la législation sur les chèques (sf chèques volés) | 6 | 4 | 7 | 6 | 6 | 4 |
| Criminalité organisée et délinquance spécialisée | 10 | 36 | 17 | 26 | 23 | 49 |
| Infractions révélées par l'action des services | 144 | 264 | 410 | 239 | 234 | 316 |
| Recels | 15 | 22 | 191 | 38 | 29 | 39 |
| Proxénétisme | 0 | 0 | 1 | 0 | 2 | 0 |
| Infractions à la législation sur les stupéfiants | 112 | 185 | 172 | 118 | 142 | 190 |
| <i>dont trafic de stupéfiants</i> | <i>2</i> | <i>4</i> | <i>0</i> | <i>1</i> | <i>2</i> | <i>6</i> |
| <i>usage - revente de stupéfiants</i> | <i>30</i> | <i>5</i> | <i>9</i> | <i>11</i> | <i>26</i> | <i>19</i> |
| <i>usage de stupéfiants</i> | <i>79</i> | <i>173</i> | <i>161</i> | <i>106</i> | <i>112</i> | <i>164</i> |
| Débits de boissons, Alcool, Tabac | 0 | 2 | 0 | 0 | 0 | 1 |
| Délits à la police des étrangers | 2 | 14 | 8 | 7 | 16 | 12 |
| Port ou détention d'armes prohibées | 11 | 9 | 18 | 30 | 29 | 30 |
| Délits des courses et jeux | 0 | 0 | 0 | 0 | 0 | 0 |
| Délits d'interdiction de séjour et de paraître | 0 | 0 | 0 | 0 | 1 | 4 |
| Atteintes à l'environnement | 1 | 4 | 1 | 20 | 4 | 3 |
| Chasse et pêche | 1 | 1 | 0 | 1 | 0 | 0 |
| Faux documents d'identité | 1 | 3 | 3 | 2 | 2 | 12 |
| Faux documents concernant circulation véhicules | 0 | 6 | 2 | 3 | 1 | 3 |
| Autres faux documents administratifs | 1 | 5 | 2 | 6 | 2 | 6 |
| Travail clandestin | 0 | 12 | 12 | 12 | 6 | 13 |
| Emploi d'étranger sans titre de travail | 0 | 1 | 0 | 2 | 0 | 3 |
| Marchandage - prêt de main d'œuvre | 0 | 0 | 0 | 0 | 0 | 0 |

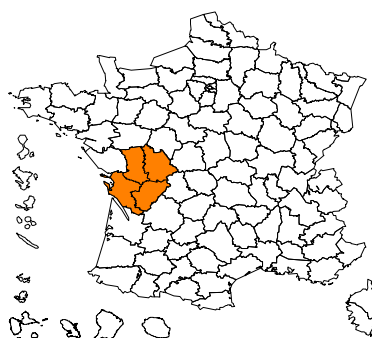
DÉPARTEMENT DE LA SOMME (80)

| Données départementales année 2010 (services de police et unités de gendarmerie) | Gendarmerie nationale | | | Police nationale | | | Total | |
|---|-----------------------|----------------|--------------------|------------------|---------------|--------------------|---------------|----------------|
| | nombre | variation | part dans le total | nombre | variation | part dans le total | nombre | variation |
| Atteintes volontaires à l'Intégrité physique | 1 575 | -0,44% | 33,48 | 3 130 | 2,89% | 66,52 | 4 705 | 1,75% |
| Violences physiques non crapuleuses | 1 157 | -0,69% | 37,95 | 1 892 | 5,70% | 62,05 | 3 049 | 3,18% |
| <i>dont homicides et tentatives d'homicides pour autre motifs</i> | 8 | 33,33% | 61,54 | 5 | -54,55% | 38,46 | 13 | -23,53% |
| <i>coups et blessures volontaires</i> | 1 058 | 1,34% | 43,17 | 1 393 | 7,07% | 56,83 | 2 451 | 4,52% |
| <i>prises d'otages dans un autre but, séquestrations</i> | 3 | -40,00% | 18,75 | 13 | -23,53% | 81,25 | 16 | -27,27% |
| <i>homicides commis contre enfants de moins de 15 ans</i> | 0 | -100,00% | - | 0 | - | - | 0 | -100,00% |
| <i>violences, mauvais traitements et abandons d'enfants.</i> | 42 | -12,50% | 14,95 | 239 | -2,85% | 85,05 | 281 | -4,42% |
| <i>violences à dépositaires autorité</i> | 46 | -23,33% | 15,97 | 242 | 12,56% | 84,03 | 288 | 4,73% |
| Violences physiques crapuleuses | 64 | -16,88% | 10,83 | 527 | 8,66% | 89,17 | 591 | 5,16% |
| <i>dont règlements de compte entre malfaiteurs</i> | 0 | - | - | 0 | - | - | 0 | - |
| <i>homicides et tentatives d'homicides pour voler ou à l'occasion de vols</i> | 0 | - | - | 0 | - | - | 0 | - |
| <i>prises d'otages à l'occasion de vols</i> | 0 | - | - | 0 | -100,00% | - | 0 | -100,00% |
| <i>vols à main armée (armes à feu)</i> | 7 | -36,36% | 31,82 | 15 | -6,25% | 68,18 | 22 | -18,52% |
| <i>vols avec arme blanche</i> | 10 | 100,00% | 14,29 | 60 | -3,23% | 85,71 | 70 | 4,48% |
| <i>vols avec violence sans arme</i> | 47 | -22,95% | 9,42 | 452 | 11,33% | 90,58 | 499 | 6,85% |
| Violences sexuelles | 121 | 8,04% | 46,54 | 139 | -26,06% | 53,46 | 260 | -13,33% |
| <i>dont viols sur majeur(e)s</i> | 21 | 16,67% | 40,38 | 31 | -13,89% | 59,62 | 52 | -3,70% |
| <i>viols sur mineur(e)s</i> | 53 | 43,24% | 67,09 | 26 | -7,14% | 32,91 | 79 | 21,54% |
| <i>harcèlements sexuels et autres agressions sexuelles contre des majeur(e)s</i> | 15 | -31,82% | 32,61 | 31 | -43,64% | 67,39 | 46 | -40,26% |
| <i>harcèlements sexuels et autres agressions sexuelles contre des mineur(e)s</i> | 32 | -8,57% | 38,55 | 51 | -26,09% | 61,45 | 83 | -20,19% |
| Menaces de violences | 233 | 2,19% | 28,94 | 572 | -1,21% | 71,06 | 805 | -0,25% |
| Atteintes aux biens | 6 234 | -2,81% | 40,12 | 9 305 | -4,03% | 59,88 | 15 539 | -3,54% |
| Vols à main armée (armes à feu) | 7 | -36,36% | 31,82 | 15 | -6,25% | 68,18 | 22 | -18,52% |
| Vols avec violences sans arme à feu | 57 | -13,64% | 10,02 | 512 | 9,40% | 89,98 | 569 | 6,55% |
| Vols avec entrée par ruse | 38 | 15,15% | 54,29 | 32 | -30,43% | 45,71 | 70 | -11,39% |
| Cambriolages | 1 309 | 13,53% | 58,49 | 929 | 2,99% | 41,51 | 2 238 | 8,91% |
| <i>dont vols par effraction de résidences principales et secondaires</i> | 610 | 7,58% | 56,96 | 461 | 10,29% | 43,04 | 1 071 | 8,73% |
| <i>vols par effraction de locaux industriels, commerciaux ou financiers</i> | 350 | 13,64% | 60,45 | 229 | 6,02% | 39,55 | 579 | 10,50% |
| Vols liés à l'automobile et aux deux roues à moteur | 1 421 | -13,25% | 41,60 | 1 995 | -15,39% | 58,40 | 3 416 | -14,51% |
| Vols simples au préjudice des particuliers | 1 919 | -4,24% | 44,89 | 2 356 | 3,02% | 55,11 | 4 275 | -0,37% |
| Autres vols simples (a l'été, chantiers, etc...) | 763 | 1,46% | 48,69 | 804 | -0,99% | 51,31 | 1 567 | 0,19% |
| Destructions et dégradations de biens | 720 | -4,89% | 21,29 | 2 662 | -5,17% | 78,71 | 3 382 | -5,11% |
| Escroqueries et infractions économiques et financières | 1 042 | -5,27% | 38,38 | 1 673 | 2,51% | 61,62 | 2 715 | -0,62% |
| Escroqueries, faux et contrefaçons | 982 | -4,75% | 38,03 | 1 600 | 1,72% | 61,97 | 2 582 | -0,84% |
| Délinquance économique et financière | 33 | -2,94% | 45,21 | 40 | 73,91% | 54,79 | 73 | 28,07% |
| Infractions à la législation sur les chèques (sf chèques volés) | 27 | -22,86% | 45,00 | 33 | -8,33% | 55,00 | 60 | -15,49% |
| Criminalité organisée et délinquance spécialisée | 39 | -29,09% | 34,21 | 75 | -1,32% | 65,79 | 114 | -12,98% |
| Phénomènes de type urbain | 46 | -23,33% | 15,86 | 244 | 13,49% | 84,14 | 290 | 5,45% |
| Violences à dépositaires de l'autorité | 46 | -23,33% | 15,97 | 242 | 12,56% | 84,03 | 288 | 4,73% |
| Violences entre bande | 0 | - | - | 2 | - | 100,00 | 2 | - |
| Interventions pour différends familiaux | 316 | 6,40% | 19,76 | 1 283 | -8,49% | 80,24 | 1 599 | -5,89% |
| Infractions révélées par l'action des services | 759 | -2,32% | 34,28 | 1 455 | 8,50% | 65,72 | 2 214 | 4,53% |
| Recels | 68 | 9,68% | 28,57 | 170 | -1,16% | 71,43 | 238 | 1,71% |
| Proxénétisme | 1 | - | 100,00 | 0 | -100,00% | - | 1 | 0,00% |
| Infractions à la législation sur les stupéfiants | 530 | 3,31% | 37,48 | 884 | 9,27% | 62,52 | 1 414 | 6,96% |
| <i>dont trafic et vente de stupéfiants</i> | 201 | 41,55% | 66,12 | 103 | 22,62% | 33,88 | 304 | 34,51% |
| Débites de boissons, Alcool, Tabac | 0 | - | - | 2 | - | 100,00 | 2 | - |
| Délits à la police des étrangers | 38 | -33,33% | 17,35 | 181 | 7,10% | 82,65 | 219 | -3,10% |
| Port ou détention d'armes prohibées | 62 | -13,89% | 25,62 | 180 | 8,43% | 74,38 | 242 | 1,68% |
| Délits des courses et jeux | 0 | - | - | 0 | - | - | 0 | - |
| Délits d'interdiction de séjour et de paraître | 1 | - | 100,00 | 0 | -100,00% | - | 1 | 0,00% |
| Atteintes à l'environnement | 12 | -14,29% | 70,59 | 5 | 400,00% | 29,41 | 17 | 13,33% |
| Chasse et pêche | 3 | -83,33% | 100,00 | 0 | - | - | 3 | -83,33% |
| Faux documents d'identité | 3 | 50,00% | 33,33 | 6 | 500,00% | 66,67 | 9 | 200,00% |
| Faux documents concernant circulation véhicules | 6 | 20,00% | 50,00 | 6 | 100,00% | 50,00 | 12 | 50,00% |
| Autres faux documents administratifs | 11 | 37,50% | 73,33 | 4 | -50,00% | 26,67 | 15 | -6,25% |
| Travail clandestin | 22 | -8,33% | 59,46 | 15 | 87,50% | 40,54 | 37 | 15,63% |
| Emploi d'étranger sans titre de travail | 1 | -50,00% | 33,33 | 2 | 0,00% | 66,67 | 3 | -25,00% |
| Marchandage - prêt de main d'œuvre | 1 | - | 100,00 | 0 | - | - | 1 | - |
| Infractions routières (*) | 2 508 | 0,12% | 74,71 | 849 | -5,88% | 25,29 | 3 357 | -1,47% |
| Conduites sans permis de conduire | 404 | -4,04% | 62,44 | 243 | -18,18% | 37,56 | 647 | -9,89% |
| Conduites sous l'emprise d'un état alcoolique | 1 498 | -0,79% | 73,61 | 537 | -1,10% | 26,39 | 2 035 | -0,88% |
| Conduites sous l'emprise de produits stupéfiants | 226 | -4,64% | 77,40 | 66 | 6,45% | 22,60 | 292 | -2,34% |
| Conduites sous l'emprise d'un état alcoolique et sous l'emprise de produits stupéfiants | 37 | 0,00% | 94,87 | 2 | - | 5,13 | 39 | 5,41% |
| Les grands excès de vitesse | 343 | 14,33% | 99,71 | 1 | - | 0,29 | 344 | 14,67% |


| Délinquance constatée dans les circonscriptions de : | Abbeville | Amiens |
|--|------------|--------------|
| Atteintes volontaires à l'intégrité physique | 409 | 2 703 |
| Violences physiques non crapuleuses | 273 | 1 611 |
| <i>dont homicides et tentatives d'homicides pour autre motifs</i> | 2 | 2 |
| <i>coups et blessures volontaires</i> | 194 | 1 194 |
| <i>prises d'otages dans un autre but, séquestrations</i> | 2 | 9 |
| <i>homicides commis contre enfants de moins de 15 ans</i> | 0 | 0 |
| <i>violences, mauvais traitements et abandons d'enfants.</i> | 36 | 203 |
| <i>violences à dépositaires autorité</i> | 39 | 203 |
| Violences physiques crapuleuses | 31 | 493 |
| <i>dont règlements de compte entre malfaiteurs</i> | 0 | 0 |
| <i>homicides et tentatives d'homicides pour voler ou à l'occasion de vols</i> | 0 | 0 |
| <i>prises d'otages à l'occasion de vols</i> | 0 | 0 |
| <i>vols à main armée (armes à feu)</i> | 2 | 12 |
| <i>vols avec arme blanche</i> | 3 | 56 |
| <i>vols avec violence sans arme</i> | 26 | 425 |
| Violences sexuelles | 25 | 114 |
| <i>dont viols sur majeur(e)s</i> | 1 | 30 |
| <i>viols sur mineur(e)s</i> | 6 | 20 |
| <i>harcèlements sexuels et autres agressions sexuelles contre des majeur(e)s</i> | 5 | 26 |
| <i>harcèlements sexuels et autres agressions sexuelles contre des mineur(e)s</i> | 13 | 38 |
| Menaces de violences | 80 | 485 |
| Atteintes aux biens | 918 | 8 384 |
| Vols à main armée (armes à feu) | 2 | 12 |
| Vols avec violences sans arme à feu | 29 | 481 |
| Vols avec entrée par ruse | 7 | 25 |
| Cambriolages | 104 | 825 |
| <i>dont résidences principales</i> | 33 | 421 |
| <i>résidences secondaires</i> | 3 | 4 |
| <i>locaux industriels, commerciaux, financiers</i> | 25 | 204 |
| <i>autres lieux</i> | 43 | 196 |
| Vols liés à l'automobile et aux deux roues à moteur | 176 | 1 819 |
| <i>dont vols d'automobiles</i> | 27 | 403 |
| <i>vols de véhicules de transport avec fret</i> | 0 | 2 |
| <i>vols de véhicules motorisés à deux roues</i> | 39 | 359 |
| <i>vols à la roulotte et d'accessoires sur véhicules immatriculés</i> | 110 | 1 055 |
| Vols simples au préjudice des particuliers | 261 | 2 095 |
| <i>dont vols à la tire</i> | 11 | 152 |
| <i>autres vols au préjudice de particuliers dans des locaux où lieux publics</i> | 125 | 1 337 |
| <i>autres vols au préjudice de particuliers dans des locaux où lieux privés</i> | 125 | 606 |
| Autres vols simples (a l'étalage, chantiers, etc...) | 123 | 681 |
| <i>dont vols à l'étalage</i> | 67 | 256 |
| <i>vols sur chantiers</i> | 2 | 13 |
| <i>vols sur exploitations agricoles</i> | 1 | 1 |
| <i>autres vols au préjudice d'établissements publics où privés</i> | 53 | 411 |
| Destructions et dégradations de biens | 216 | 2 446 |
| <i>dont attentats par explosifs contre les biens publics</i> | 0 | 0 |
| <i>attentats par explosifs contre les biens privés</i> | 0 | 0 |
| <i>incendies volontaires contre les biens publics</i> | 5 | 201 |
| <i>incendies volontaires contre les biens privés</i> | 29 | 374 |
| <i>autres destructions et dégradations de biens publics</i> | 16 | 410 |
| <i>destructions et dégradations de véhicules privés</i> | 74 | 568 |
| <i>autres destructions et dégradations de biens privés</i> | 92 | 893 |
| Escroqueries et infractions économiques et financières | 162 | 1 491 |
| Escroqueries, faux et contrefaçons | 149 | 1 439 |
| Délinquance économique et financière | 8 | 24 |
| Infractions à la législation sur les chèques (sf chèques volés) | 5 | 28 |
| Criminalité organisée et délinquance spécialisée | 8 | 55 |
| Infractions révélées par l'action des services | 175 | 1 247 |
| Recels | 10 | 149 |
| Proxénétisme | 0 | 0 |
| Infractions à la législation sur les stupéfiants | 128 | 738 |
| <i>dont trafic de stupéfiants</i> | 0 | 12 |
| <i>usage - revente de stupéfiants</i> | 27 | 58 |
| <i>usage de stupéfiants</i> | 99 | 667 |
| Débits de boissons, Alcool, Tabac | 2 | 0 |
| Délits à la police des étrangers | 9 | 170 |
| Port ou détention d'armes prohibées | 18 | 162 |
| Délits des courses et jeux | 0 | 0 |
| Délits d'interdiction de séjour et de paraître | 0 | 0 |
| Atteintes à l'environnement | 0 | 5 |
| Chasse et pêche | 0 | 0 |
| Faux documents d'identité | 1 | 5 |
| Faux documents concernant circulation véhicules | 2 | 3 |
| Autres faux documents administratifs | 1 | 3 |
| Travail clandestin | 4 | 10 |
| Emploi d'étranger sans titre de travail | 0 | 2 |
| Marchandage - prêt de main d'œuvre | 0 | 0 |

| Délinquance constatée dans les compagnies de : | Abbeville | Amiens | Montdidier | Péronne |
|--|--------------|--------------|--------------|--------------|
| Atteintes volontaires à l'Intégrité physique | 486 | 421 | 253 | 412 |
| Violences physiques non crapuleuses | 347 | 299 | 192 | 317 |
| <i>dont homicides et tentatives d'homicides pour autre motifs</i> | 0 | 3 | 0 | 5 |
| <i>coups et blessures volontaires</i> | 321 | 278 | 174 | 285 |
| <i>prises d'otages dans un autre but, séquestrations</i> | 2 | 0 | 0 | 1 |
| <i>homicides commis contre enfants de moins de 15 ans</i> | 0 | 0 | 0 | 0 |
| <i>violences, mauvais traitements et abandons d'enfants.</i> | 18 | 11 | 5 | 8 |
| <i>violences à dépositaires autorité</i> | 6 | 7 | 13 | 18 |
| Violences physiques crapuleuses | 7 | 25 | 11 | 20 |
| <i>dont règlements de compte entre malfaiteurs</i> | 0 | 0 | 0 | 0 |
| <i>homicides et tentatives d'homicides pour voler ou à l'occasion de vols</i> | 0 | 0 | 0 | 0 |
| <i>prises d'otages à l'occasion de vols</i> | 0 | 0 | 0 | 0 |
| <i>vols à main armée (armes à feu)</i> | 0 | 3 | 3 | 1 |
| <i>vols avec arme blanche</i> | 2 | 5 | 1 | 2 |
| <i>vols avec violence sans arme</i> | 5 | 17 | 7 | 17 |
| Violences sexuelles | 44 | 40 | 14 | 23 |
| <i>dont viols sur majeur(e)s</i> | 6 | 7 | 3 | 5 |
| <i>viols sur mineur(e)s</i> | 19 | 21 | 5 | 8 |
| <i>harcèlements sexuels et autres agressions sexuelles contre des majeur(e)s</i> | 2 | 6 | 3 | 4 |
| <i>harcèlements sexuels et autres agressions sexuelles contre des mineur(e)s</i> | 17 | 6 | 3 | 6 |
| Menaces de violences | 88 | 57 | 36 | 52 |
| Atteintes aux biens | 1 925 | 1 605 | 1 188 | 1 445 |
| Vols à main armée (armes à feu) | 0 | 3 | 3 | 1 |
| Vols avec violences sans arme à feu | 7 | 22 | 8 | 19 |
| Vols avec entrée par ruse | 9 | 7 | 7 | 14 |
| Cambriolages | 408 | 291 | 261 | 349 |
| <i>dont résidences principales</i> | 100 | 95 | 127 | 149 |
| <i>résidences secondaires</i> | 73 | 34 | 12 | 20 |
| <i>locaux industriels, commerciaux, financiers</i> | 102 | 73 | 72 | 103 |
| <i>autres lieux</i> | 133 | 89 | 50 | 77 |
| Vols liés à l'automobile et aux deux roues à moteur | 396 | 322 | 300 | 363 |
| <i>dont vols d'automobiles</i> | 90 | 84 | 108 | 101 |
| <i>vols de véhicules de transport avec fret</i> | 0 | 0 | 1 | 0 |
| <i>vols de véhicules motorisés à deux roues</i> | 48 | 39 | 29 | 44 |
| <i>vols à la roulotte et d'accessoires sur véhicules immatriculés</i> | 258 | 199 | 162 | 218 |
| Vols simples au préjudice des particuliers | 658 | 534 | 337 | 379 |
| <i>dont vols à la tire</i> | 27 | 25 | 17 | 14 |
| <i>autres vols au préjudice de particuliers dans des locaux où lieux publics</i> | 238 | 227 | 129 | 146 |
| <i>autres vols au préjudice de particuliers dans des locaux où lieux privés</i> | 393 | 282 | 191 | 219 |
| Autres vols simples (a l'étalage, chantiers, etc...) | 228 | 183 | 152 | 187 |
| <i>dont vols à l'étalage</i> | 28 | 25 | 20 | 38 |
| <i>vols sur chantiers</i> | 38 | 24 | 21 | 35 |
| <i>vols sur exploitations agricoles</i> | 53 | 45 | 18 | 24 |
| <i>autres vols au préjudice d'établissements publics où privés</i> | 109 | 89 | 93 | 90 |
| Destructions et dégradations de biens | 219 | 243 | 120 | 133 |
| <i>dont attentats par explosifs contre les biens publics</i> | 0 | 0 | 0 | 0 |
| <i>attentats par explosifs contre les biens privés</i> | 0 | 0 | 0 | 0 |
| <i>incendies volontaires contre les biens publics</i> | 5 | 7 | 2 | 1 |
| <i>incendies volontaires contre les biens privés</i> | 17 | 34 | 22 | 22 |
| <i>autres destructions et dégradations de biens publics</i> | 77 | 63 | 32 | 40 |
| <i>destructions et dégradations de véhicules privés</i> | 81 | 71 | 37 | 50 |
| <i>autres destructions et dégradations de biens privés</i> | 39 | 68 | 27 | 20 |
| Escroqueries et infractions économiques et financières | 408 | 214 | 159 | 187 |
| Escroqueries, faux et contrefaçons | 392 | 190 | 155 | 177 |
| Délinquance économique et financière | 12 | 6 | 3 | 6 |
| Infractions à la législation sur les chèques (sf chèques volés) | 4 | 18 | 1 | 4 |
| Criminalité organisée et délinquance spécialisée | 13 | 14 | 4 | 6 |
| Infractions révélées par l'action des services | 184 | 146 | 100 | 234 |
| Recels | 17 | 19 | 6 | 24 |
| Proxénétisme | 0 | 1 | 0 | 0 |
| Infractions à la législation sur les stupéfiants | 136 | 89 | 74 | 164 |
| <i>dont trafic de stupéfiants</i> | 1 | 3 | 0 | 2 |
| <i>usage - revente de stupéfiants</i> | 50 | 33 | 32 | 73 |
| <i>usage de stupéfiants</i> | 70 | 46 | 39 | 77 |
| Débits de boissons, Alcool, Tabac | 0 | 0 | 0 | 0 |
| Délits à la police des étrangers | 4 | 4 | 7 | 11 |
| Port ou détention d'armes prohibées | 6 | 20 | 6 | 24 |
| Délits des courses et jeux | 0 | 0 | 0 | 0 |
| Délits d'interdiction de séjour et de paraître | 1 | 0 | 0 | 0 |
| Atteintes à l'environnement | 6 | 3 | 3 | 0 |
| Chasse et pêche | 0 | 0 | 0 | 0 |
| Faux documents d'identité | 0 | 2 | 0 | 1 |
| Faux documents concernant circulation véhicules | 0 | 1 | 1 | 4 |
| Autres faux documents administratifs | 5 | 5 | 0 | 1 |
| Travail clandestin | 8 | 2 | 3 | 4 |
| Emploi d'étranger sans titre de travail | 0 | 0 | 0 | 1 |
| Marchandage - prêt de main d'œuvre | 1 | 0 | 0 | 0 |

POITOU-CHARENTES



Part de la population de la région
dans le total national



DÉPARTEMENT DE LA CHARENTE (16)

| Population au 01 01 2011 351 581 | Année | | |
|--|-------|-------|-----------|
| | 2 009 | 2 010 | variation |
| Atteintes volontaires à l'intégrité physique | 1 538 | 1 473 | -4,23% |
| <i>dont violences physiques crapuleuses</i> | 166 | 110 | -33,73% |
| Ateintes aux Biens | 8 719 | 9 079 | 4,13% |
| Escroqueries et infractions économiques et financières | 1 684 | 1 641 | -2,55% |
| Criminalité organisée et délinquance spécialisée | 75 | 67 | -10,67% |
| Phénomènes de type urbain | 68 | 74 | 8,82% |
| Interventions pour différends familiaux | 909 | 926 | 1,87% |
| Infractions révélées par l'action des services | 857 | 979 | 14,24% |
| <i>dont trafic et revente de stupéfiants</i> | 70 | 77 | 10,00% |
| Infractions routières (*) | 1 538 | 1 408 | -8,45% |

DÉPARTEMENT DE LA CHARENTE-MARITIME (17)

| Population au 01 01 2011 611 714 | Année | | |
|--|--------|--------|-----------|
| | 2 009 | 2 010 | variation |
| Atteintes volontaires à l'intégrité physique | 2 827 | 2 771 | -1,98% |
| <i>dont violences physiques crapuleuses</i> | 291 | 298 | 2,41% |
| Ateintes aux Biens | 21 714 | 22 540 | 3,80% |
| Escroqueries et infractions économiques et financières | 4 227 | 3 992 | -5,56% |
| Criminalité organisée et délinquance spécialisée | 145 | 111 | -23,45% |
| Phénomènes de type urbain | 137 | 129 | -5,84% |
| Interventions pour différends familiaux | 1 784 | 1 635 | -8,35% |
| Infractions révélées par l'action des services | 1 978 | 1 853 | -6,32% |
| <i>dont trafic et revente de stupéfiants</i> | 258 | 216 | -16,28% |
| Infractions routières (*) | 3 276 | 3 174 | -3,11% |

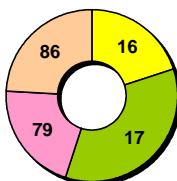
DÉPARTEMENT DES DEUX-SÈVRES (79)

| Population au 01 01 2011 365 059 | Année | | |
|--|-------|-------|-----------|
| | 2 009 | 2 010 | variation |
| Atteintes volontaires à l'intégrité physique | 1 184 | 1 213 | 2,45% |
| <i>dont violences physiques crapuleuses</i> | 78 | 93 | 19,23% |
| Ateintes aux Biens | 7 245 | 7 342 | 1,34% |
| Escroqueries et infractions économiques et financières | 1 711 | 1 519 | -11,22% |
| Criminalité organisée et délinquance spécialisée | 50 | 53 | 6,00% |
| Phénomènes de type urbain | 62 | 47 | -24,19% |
| Interventions pour différends familiaux | 589 | 568 | -3,57% |
| Infractions révélées par l'action des services | 889 | 893 | 0,45% |
| <i>dont trafic et revente de stupéfiants</i> | 134 | 128 | -4,48% |
| Infractions routières (*) | 1 514 | 1 625 | 7,33% |

Population départementale

Année 2010

| | parts dans la région |
|----------------------|----------------------|
| 16 Charente | 20,06% |
| 17 Charente-Maritime | 34,90% |
| 79 Deux-Sèvres | 20,83% |
| 86 Vienne | 24,21% |



Données métropolitaines

| Population au 01 01 2011 62 134 963 | Année | | |
|--|-----------|-----------|-----------|
| | 2 009 | 2 010 | variation |
| Atteintes volontaires à l'intégrité physique | 455 911 | 467 348 | 2,51% |
| <i>dont violences physiques crapuleuses</i> | 112 909 | 121 192 | 7,34% |
| Ateintes aux Biens | 2 227 649 | 2 184 460 | -1,94% |
| Escroqueries et infractions économiques et financières | 370 728 | 354 656 | -4,34% |
| Criminalité organisée et délinquance spécialisée | 30 782 | 28 664 | -6,88% |
| Phénomènes de type urbain | 27 067 | 27 863 | 2,94% |
| Interventions pour différends familiaux | 211 063 | 208 461 | -1,23% |
| Infractions révélées par l'action des services | 372 264 | 359 292 | -3,48% |
| <i>dont trafic et revente de stupéfiants</i> | 24 094 | 23 988 | -0,44% |
| Infractions routières (*) | 298 474 | 290 919 | -2,53% |

DÉPARTEMENT DE LA VIENNE (86)

| Population au 01 01 2011 424 354 | Année | | |
|--|--------|--------|-----------|
| | 2 009 | 2 010 | variation |
| Atteintes volontaires à l'intégrité physique | 1 571 | 1 563 | -0,51% |
| <i>dont violences physiques crapuleuses</i> | 192 | 146 | -23,96% |
| Ateintes aux Biens | 10 990 | 10 767 | -2,03% |
| Escroqueries et infractions économiques et financières | 1 987 | 1 601 | -19,43% |
| Criminalité organisée et délinquance spécialisée | 100 | 109 | 9,00% |
| Phénomènes de type urbain | 81 | 134 | 65,43% |
| Interventions pour différends familiaux | 1 222 | 1 275 | 4,34% |
| Infractions révélées par l'action des services | 1 615 | 1 661 | 2,85% |
| <i>dont trafic et revente de stupéfiants</i> | 168 | 185 | 10,12% |
| Infractions routières (*) | 2 255 | 2 180 | -3,33% |

DÉPARTEMENT DE LA CHARENTE (16)

| Données départementales année 2010 (services de police et unités de gendarmerie) | Gendarmerie nationale | | | Police nationale | | | Total | |
|---|-----------------------|----------------|--------------------|------------------|----------------|--------------------|--------------|----------------|
| | nombre | variation | part dans le total | nombre | variation | part dans le total | nombre | variation |
| Atteintes volontaires à l'Intégrité physique | 643 | -4,88% | 43,65 | 830 | -3,71% | 56,35 | 1 473 | -4,23% |
| Violences physiques non crapuleuses | 383 | -10,30% | 42,09 | 527 | 0,00% | 57,91 | 910 | -4,61% |
| <i>dont homicides et tentatives d'homicides pour autre motifs</i> | 2 | -75,00% | 33,33 | 4 | -20,00% | 66,67 | 6 | -53,85% |
| <i>coups et blessures volontaires</i> | 341 | -9,31% | 45,59 | 407 | -1,45% | 54,41 | 748 | -5,20% |
| <i>prises d'otages dans un autre but, séquestrations</i> | 3 | 50,00% | 42,86 | 4 | 300,00% | 57,14 | 7 | 133,33% |
| <i>homicides commis contre enfants de moins de 15 ans</i> | 1 | - | 100,00 | 0 | - | - | 1 | - |
| <i>violences, mauvais traitements et abandons d'enfants.</i> | 26 | -18,75% | 35,14 | 48 | -2,04% | 64,86 | 74 | -8,64% |
| <i>violences à dépositaires autorité</i> | 10 | 11,11% | 13,51 | 64 | 8,47% | 86,49 | 74 | 8,82% |
| Violences physiques crapuleuses | 31 | -6,06% | 28,18 | 79 | -40,60% | 71,82 | 110 | -33,73% |
| <i>dont règlements de compte entre malfaiteurs</i> | 0 | -100,00% | - | 0 | - | - | 0 | -100,00% |
| <i>homicides et tentatives d'homicides pour voler ou à l'occasion de vols</i> | 0 | - | - | 0 | - | - | 0 | - |
| <i>prises d'otages à l'occasion de vols</i> | 0 | -100,00% | - | 0 | - | - | 0 | -100,00% |
| <i>vols à main armée (armes à feu)</i> | 4 | 0,00% | 36,36 | 7 | 40,00% | 63,64 | 11 | 22,22% |
| <i>vols avec arme blanche</i> | 4 | 300,00% | 28,57 | 10 | 66,67% | 71,43 | 14 | 100,00% |
| <i>vols avec violence sans arme</i> | 23 | -11,54% | 27,06 | 62 | -49,18% | 72,94 | 85 | -42,57% |
| Violences sexuelles | 112 | 51,35% | 62,92 | 66 | 0,00% | 37,08 | 178 | 27,14% |
| <i>dont viols sur majeur(e)s</i> | 20 | 42,86% | 57,14 | 15 | 15,38% | 42,86 | 35 | 29,63% |
| <i>viols sur mineur(e)s</i> | 38 | 35,71% | 69,09 | 17 | 0,00% | 30,91 | 55 | 22,22% |
| <i>harcèlements sexuels et autres agressions sexuelles contre des majeur(e)s</i> | 15 | 87,50% | 68,18 | 7 | -56,25% | 31,82 | 22 | -8,33% |
| <i>harcèlements sexuels et autres agressions sexuelles contre des mineur(e)s</i> | 39 | 62,50% | 59,09 | 27 | 35,00% | 40,91 | 66 | 50,00% |
| Menaces de violences | 117 | -17,61% | 42,55 | 158 | 16,18% | 57,45 | 275 | -1,08% |
| Atteintes aux biens | 3 920 | 11,71% | 43,18 | 5 159 | -0,98% | 56,82 | 9 079 | 4,13% |
| Vols à main armée (armes à feu) | 4 | 0,00% | 36,36 | 7 | 40,00% | 63,64 | 11 | 22,22% |
| Vols avec violences sans arme à feu | 27 | 0,00% | 27,27 | 72 | -43,75% | 72,73 | 99 | -36,13% |
| Vols avec entrée par ruse | 21 | 10,53% | 58,33 | 15 | 25,00% | 41,67 | 36 | 16,13% |
| Cambriolages | 1 025 | 14,40% | 61,05 | 654 | 15,75% | 38,95 | 1 679 | 14,92% |
| <i>dont vols par effraction de résidences principales et secondaires</i> | 447 | 18,25% | 54,71 | 370 | 6,32% | 45,29 | 817 | 12,53% |
| <i>vols par effraction de locaux industriels, commerciaux ou financiers</i> | 330 | 22,22% | 66,67 | 165 | 38,66% | 33,33 | 495 | 27,25% |
| Vols liés à l'automobile et aux deux roues à moteur | 915 | 22,82% | 44,35 | 1 148 | -18,93% | 55,65 | 2 063 | -4,53% |
| Vols simples au préjudice des particuliers | 1 193 | 11,91% | 47,66 | 1 310 | 3,89% | 52,34 | 2 503 | 7,56% |
| Autres vols simples (a l'étalage, chantiers, etc...) | 484 | 11,26% | 50,84 | 468 | 26,83% | 49,16 | 952 | 18,41% |
| Destructions et dégradations de biens | 251 | -20,82% | 14,46 | 1 485 | 2,13% | 85,54 | 1 736 | -1,98% |
| Escroqueries et infractions économiques et financières | 715 | -26,52% | 43,57 | 926 | 30,24% | 56,43 | 1 641 | -2,55% |
| Escroqueries, faux et contrefaçons | 612 | -33,04% | 40,48 | 900 | 34,13% | 59,52 | 1 512 | -4,61% |
| Délinquance économique et financière | 62 | 40,91% | 75,61 | 20 | -48,72% | 24,39 | 82 | -1,20% |
| Infractions à la législation sur les chèques (sf chèques volés) | 41 | 173,33% | 87,23 | 6 | 500,00% | 12,77 | 47 | 193,75% |
| Criminalité organisée et délinquance spécialisée | 41 | 20,59% | 61,19 | 26 | -36,59% | 38,81 | 67 | -10,67% |
| Phénomènes de type urbain | 10 | 11,11% | 13,51 | 64 | 8,47% | 86,49 | 74 | 8,82% |
| Violences à dépositaires de l'autorité | 10 | 11,11% | 13,51 | 64 | 8,47% | 86,49 | 74 | 8,82% |
| Violences entre bande | 0 | - | - | 0 | - | - | 0 | - |
| Interventions pour différends familiaux | 109 | -31,01% | 11,77 | 817 | 8,79% | 88,23 | 926 | 1,87% |
| Infractions révélées par l'action des services | 415 | -5,03% | 42,39 | 564 | 34,29% | 57,61 | 979 | 14,24% |
| Recels | 93 | 10,71% | 25,00 | 279 | 292,96% | 75,00 | 372 | 140,00% |
| Proxénétisme | 0 | - | - | 0 | -100,00% | - | 0 | -100,00% |
| Infractions à la législation sur les stupéfiants | 219 | -13,78% | 54,34 | 184 | -17,86% | 45,66 | 403 | -15,69% |
| <i>dont trafic et revente de stupéfiants</i> | 55 | 30,95% | 71,43 | 22 | -21,43% | 28,57 | 77 | 10,00% |
| Débites de boissons, Alcool, Tabac | 2 | 100,00% | 100,00 | 0 | -100,00% | - | 2 | 0,00% |
| Délits à la police des étrangers | 6 | 100,00% | 18,18 | 27 | -41,30% | 81,82 | 33 | -32,65% |
| Port ou détention d'armes prohibées | 29 | -3,33% | 33,33 | 58 | 18,37% | 66,67 | 87 | 10,13% |
| Délits des courses et jeux | 1 | - | 100,00 | 0 | - | - | 1 | - |
| Délits d'interdiction de séjour et de paraître | 3 | 50,00% | 75,00 | 1 | - | 25,00 | 4 | 100,00% |
| Atteintes à l'environnement | 23 | 0,00% | 92,00 | 2 | - | 8,00 | 25 | 8,70% |
| Chasse et pêche | 1 | -50,00% | 100,00 | 0 | - | - | 1 | -50,00% |
| Faux documents d'identité | 2 | 0,00% | 50,00 | 2 | -50,00% | 50,00 | 4 | -33,33% |
| Faux documents concernant circulation véhicules | 4 | -60,00% | 66,67 | 2 | -33,33% | 33,33 | 6 | -53,85% |
| Autres faux documents administratifs | 9 | 12,50% | 90,00 | 1 | -50,00% | 10,00 | 10 | 0,00% |
| Travail clandestin | 22 | 22,22% | 73,33 | 8 | -57,89% | 26,67 | 30 | -18,92% |
| Emploi d'étranger sans titre de travail | 1 | - | 100,00 | 0 | - | - | 1 | - |
| Marchandage - prêt de main d'œuvre | 0 | - | - | 0 | - | - | 0 | - |
| Infractions routières (*) | 892 | -14,89% | 63,35 | 516 | 5,31% | 36,65 | 1 408 | -8,45% |
| Conduites sans permis de conduire | 162 | 1,89% | 48,36 | 173 | 5,49% | 51,64 | 335 | 3,72% |
| Conduites sous l'emprise d'un état alcoolique | 618 | -14,17% | 67,25 | 301 | 5,24% | 32,75 | 919 | -8,65% |
| Conduites sous l'emprise de produits stupéfiants | 39 | 143,75% | 59,09 | 27 | -6,90% | 40,91 | 66 | 46,67% |
| Conduites sous l'emprise d'un état alcoolique et sous l'emprise de produits stupéfiants | 17 | 325,00% | 65,38 | 9 | -10,00% | 34,62 | 26 | 85,71% |
| Les grands excès de vitesse | 56 | -62,42% | 90,32 | 6 | 500,00% | 9,68 | 62 | -58,67% |

| Délinquance constatée dans les circonscriptions de : | Angoulême | Cognac |
|--|--------------|------------|
| Atteintes volontaires à l'intégrité physique | 637 | 193 |
| Violences physiques non crapuleuses | 404 | 123 |
| <i>dont homicides et tentatives d'homicides pour autre motifs</i> | 3 | 1 |
| <i>coups et blessures volontaires</i> | 305 | 102 |
| <i>prises d'otages dans un autre but, séquestrations</i> | 4 | 0 |
| <i>homicides commis contre enfants de moins de 15 ans</i> | 0 | 0 |
| <i>violences, mauvais traitements et abandons d'enfants.</i> | 39 | 9 |
| <i>violences à dépositaires autorité</i> | 53 | 11 |
| Violences physiques crapuleuses | 69 | 10 |
| <i>dont règlements de compte entre malfaiteurs</i> | 0 | 0 |
| <i>homicides et tentatives d'homicides pour voler ou à l'occasion de vols</i> | 0 | 0 |
| <i>prises d'otages à l'occasion de vols</i> | 0 | 0 |
| <i>vols à main armée (armes à feu)</i> | 6 | 1 |
| <i>vols avec arme blanche</i> | 9 | 1 |
| <i>vols avec violence sans arme</i> | 54 | 8 |
| Violences sexuelles | 56 | 10 |
| <i>dont viols sur majeur(e)s</i> | 11 | 4 |
| <i>viols sur mineur(e)s</i> | 17 | 0 |
| <i>harcèlements sexuels et autres agressions sexuelles contre des majeur(e)s</i> | 7 | 0 |
| <i>harcèlements sexuels et autres agressions sexuelles contre des mineur(e)s</i> | 21 | 6 |
| Menaces de violences | 108 | 50 |
| Atteintes aux biens | 4 265 | 894 |
| Vols à main armée (armes à feu) | 6 | 1 |
| Vols avec violences sans arme à feu | 63 | 9 |
| Vols avec entrée par ruse | 13 | 2 |
| Cambriolages | 543 | 111 |
| <i>dont résidences principales</i> | 309 | 58 |
| <i>résidences secondaires</i> | 2 | 1 |
| <i>locaux industriels, commerciaux, financiers</i> | 132 | 33 |
| <i>autres lieux</i> | 100 | 19 |
| Vols liés à l'automobile et aux deux roues à moteur | 927 | 221 |
| <i>dont vols d'automobiles</i> | 140 | 42 |
| <i>vols de véhicules de transport avec fret</i> | 0 | 0 |
| <i>vols de véhicules motorisés à deux roues</i> | 170 | 20 |
| <i>vols à la roulotte et d'accessoires sur véhicules immatriculés</i> | 617 | 159 |
| Vols simples au préjudice des particuliers | 1 144 | 166 |
| <i>dont vols à la tire</i> | 131 | 22 |
| <i>autres vols au préjudice de particuliers dans des locaux où lieux publics</i> | 750 | 89 |
| <i>autres vols au préjudice de particuliers dans des locaux où lieux privés</i> | 263 | 55 |
| Autres vols simples (a l'étalage, chantiers, etc...) | 341 | 127 |
| <i>dont vols à l'étalage</i> | 150 | 49 |
| <i>vols sur chantiers</i> | 19 | 2 |
| <i>vols sur exploitations agricoles</i> | 0 | 0 |
| <i>autres vols au préjudice d'établissements publics où privés</i> | 172 | 76 |
| Destructions et dégradations de biens | 1 228 | 257 |
| <i>dont attentats par explosifs contre les biens publics</i> | 0 | 0 |
| <i>attentats par explosifs contre les biens privés</i> | 0 | 0 |
| <i>incendies volontaires contre les biens publics</i> | 6 | 1 |
| <i>incendies volontaires contre les biens privés</i> | 39 | 4 |
| <i>autres destructions et dégradations de biens publics</i> | 124 | 14 |
| <i>destructions et dégradations de véhicules privés</i> | 254 | 68 |
| <i>autres destructions et dégradations de biens privés</i> | 805 | 170 |
| Escroqueries et infractions économiques et financières | 779 | 133 |
| Escroqueries, faux et contrefaçons | 767 | 125 |
| Délinquance économique et financière | 12 | 2 |
| Infractions à la législation sur les chèques (sf chèques volés) | 0 | 6 |
| Criminalité organisée et délinquance spécialisée | 22 | 3 |
| Infractions révélées par l'action des services | 430 | 130 |
| Recels | 250 | 29 |
| Proxénétisme | 0 | 0 |
| Infractions à la législation sur les stupéfiants | 105 | 78 |
| <i>dont trafic de stupéfiants</i> | 4 | 1 |
| <i>usage - revente de stupéfiants</i> | 9 | 7 |
| <i>usage de stupéfiants</i> | 87 | 69 |
| Débits de boissons, Alcool, Tabac | 0 | 0 |
| Délits à la police des étrangers | 26 | 1 |
| Port ou détention d'armes prohibées | 38 | 18 |
| Délits des courses et jeux | 0 | 0 |
| Délits d'interdiction de séjour et de paraître | 1 | 0 |
| Atteintes à l'environnement | 1 | 1 |
| Chasse et pêche | 0 | 0 |
| Faux documents d'identité | 2 | 0 |
| Faux documents concernant circulation véhicules | 1 | 1 |
| Autres faux documents administratifs | 1 | 0 |
| Travail clandestin | 5 | 2 |
| Emploi d'étranger sans titre de travail | 0 | 0 |
| Marchandage - prêt de main d'œuvre | 0 | 0 |

| Délinquance constatée dans les compagnies de : | Angoulême | Cognac | Confolens |
|--|--------------|--------------|--------------|
| Atteintes volontaires à l'intégrité physique | 236 | 198 | 209 |
| Violences physiques non crapuleuses | 128 | 123 | 132 |
| <i>dont homicides et tentatives d'homicides pour autre motifs</i> | 2 | 0 | 0 |
| <i>coups et blessures volontaires</i> | 120 | 109 | 112 |
| <i>prises d'otages dans un autre but, séquestrations</i> | 0 | 0 | 3 |
| <i>homicides commis contre enfants de moins de 15 ans</i> | 0 | 0 | 1 |
| <i>violences, mauvais traitements et abandons d'enfants.</i> | 3 | 12 | 11 |
| <i>violences à dépositaires autorité</i> | 3 | 2 | 5 |
| Violences physiques crapuleuses | 13 | 7 | 11 |
| <i>dont règlements de compte entre malfaiteurs</i> | 0 | 0 | 0 |
| <i>homicides et tentatives d'homicides pour voler ou à l'occasion de vols</i> | 0 | 0 | 0 |
| <i>prises d'otages à l'occasion de vols</i> | 0 | 0 | 0 |
| <i>vols à main armée (armes à feu)</i> | 1 | 0 | 3 |
| <i>vols avec arme blanche</i> | 3 | 0 | 1 |
| <i>vols avec violence sans arme</i> | 9 | 7 | 7 |
| Violences sexuelles | 51 | 33 | 28 |
| <i>dont viols sur majeur(e)s</i> | 9 | 5 | 6 |
| <i>viols sur mineur(e)s</i> | 18 | 12 | 8 |
| <i>harcèlements sexuels et autres agressions sexuelles contre des majeur(e)s</i> | 7 | 3 | 5 |
| <i>harcèlements sexuels et autres agressions sexuelles contre des mineur(e)s</i> | 17 | 13 | 9 |
| Menaces de violences | 44 | 35 | 38 |
| Atteintes aux biens | 1 353 | 1 078 | 1 484 |
| Vols à main armée (armes à feu) | 1 | 0 | 3 |
| Vols avec violences sans arme à feu | 12 | 7 | 8 |
| Vols avec entrée par ruse | 10 | 5 | 6 |
| Cambriolages | 374 | 255 | 396 |
| <i>dont résidences principales</i> | 146 | 106 | 101 |
| <i>résidences secondaires</i> | 31 | 20 | 43 |
| <i>locaux industriels, commerciaux, financiers</i> | 117 | 80 | 133 |
| <i>autres lieux</i> | 80 | 49 | 119 |
| Vols liés à l'automobile et aux deux roues à moteur | 338 | 254 | 321 |
| <i>dont vols d'automobiles</i> | 75 | 56 | 51 |
| <i>vols de véhicules de transport avec fret</i> | 1 | 0 | 0 |
| <i>vols de véhicules motorisés à deux roues</i> | 36 | 24 | 23 |
| <i>vols à la roulotte et d'accessoires sur véhicules immatriculés</i> | 226 | 174 | 247 |
| Vols simples au préjudice des particuliers | 392 | 373 | 427 |
| <i>dont vols à la tire</i> | 29 | 24 | 24 |
| <i>autres vols au préjudice de particuliers dans des locaux où lieux publics</i> | 149 | 133 | 137 |
| <i>autres vols au préjudice de particuliers dans des locaux où lieux privés</i> | 214 | 216 | 266 |
| Autres vols simples (a l'étalage, chantiers, etc...) | 135 | 128 | 219 |
| <i>dont vols à l'étalage</i> | 25 | 13 | 17 |
| <i>vols sur chantiers</i> | 18 | 17 | 18 |
| <i>vols sur exploitations agricoles</i> | 24 | 19 | 64 |
| <i>autres vols au préjudice d'établissements publics où privés</i> | 68 | 79 | 120 |
| Destructions et dégradations de biens | 91 | 56 | 104 |
| <i>dont attentats par explosifs contre les biens publics</i> | 0 | 0 | 0 |
| <i>attentats par explosifs contre les biens privés</i> | 0 | 0 | 0 |
| <i>incendies volontaires contre les biens publics</i> | 0 | 0 | 1 |
| <i>incendies volontaires contre les biens privés</i> | 6 | 0 | 4 |
| <i>autres destructions et dégradations de biens publics</i> | 31 | 14 | 29 |
| <i>destructions et dégradations de véhicules privés</i> | 29 | 32 | 45 |
| <i>autres destructions et dégradations de biens privés</i> | 25 | 10 | 25 |
| Escroqueries et infractions économiques et financières | 238 | 282 | 195 |
| Escroqueries, faux et contrefaçons | 206 | 234 | 172 |
| Délinquance économique et financière | 17 | 34 | 11 |
| Infractions à la législation sur les chèques (sf chèques volés) | 15 | 14 | 12 |
| Criminalité organisée et délinquance spécialisée | 14 | 15 | 12 |
| Infractions révélées par l'action des services | 114 | 166 | 133 |
| Recels | 31 | 38 | 24 |
| Proxénétisme | 0 | 0 | 0 |
| Infractions à la législation sur les stupéfiants | 52 | 88 | 78 |
| <i>dont trafic de stupéfiants</i> | 2 | 2 | 2 |
| <i>usage - revente de stupéfiants</i> | 6 | 16 | 26 |
| <i>usage de stupéfiants</i> | 32 | 54 | 35 |
| Débits de boissons, Alcool, Tabac | 0 | 1 | 1 |
| Délits à la police des étrangers | 4 | 1 | 1 |
| Port ou détention d'armes prohibées | 7 | 10 | 12 |
| Délits des courses et jeux | 0 | 0 | 1 |
| Délits d'interdiction de séjour et de paraître | 2 | 0 | 1 |
| Atteintes à l'environnement | 6 | 7 | 10 |
| Chasse et pêche | 0 | 1 | 0 |
| Faux documents d'identité | 1 | 1 | 0 |
| Faux documents concernant circulation véhicules | 1 | 1 | 1 |
| Autres faux documents administratifs | 3 | 4 | 2 |
| Travail clandestin | 6 | 14 | 2 |
| Emploi d'étranger sans titre de travail | 1 | 0 | 0 |
| Marchandage - prêt de main d'œuvre | 0 | 0 | 0 |

DÉPARTEMENT DE LA CHARENTE-MARITIME (17)

| Données départementales année 2010 (services de police et unités de gendarmerie) | Gendarmerie nationale | | | Police nationale | | | Total | |
|---|-----------------------|----------------|--------------------|------------------|----------------|--------------------|---------------|----------------|
| | nombre | variation | part dans le total | nombre | variation | part dans le total | nombre | variation |
| Atteintes volontaires à l'Intégrité physique | 1 106 | -5,79% | 39,91 | 1 665 | 0,73% | 60,09 | 2 771 | -1,98% |
| Violences physiques non crapuleuses | 741 | -3,26% | 41,82 | 1 031 | 0,59% | 58,18 | 1 772 | -1,06% |
| <i>dont homicides et tentatives d'homicides pour autre motifs</i> | 5 | -50,00% | 83,33 | 1 | -50,00% | 16,67 | 6 | -50,00% |
| <i>coups et blessures volontaires</i> | 664 | -3,49% | 43,68 | 856 | 5,42% | 56,32 | 1 520 | 1,33% |
| <i>prises d'otages dans un autre but, séquestrations</i> | 3 | 0,00% | 33,33 | 6 | -14,29% | 66,67 | 9 | -10,00% |
| <i>homicides commis contre enfants de moins de 15 ans</i> | 0 | -100,00% | - | 0 | - | - | 0 | -100,00% |
| <i>violences, mauvais traitements et abandons d'enfants.</i> | 30 | 3,45% | 27,78 | 78 | -23,53% | 72,22 | 108 | -17,56% |
| <i>violences à dépositaires autorité</i> | 39 | 11,43% | 30,23 | 90 | -11,76% | 69,77 | 129 | -5,84% |
| Violences physiques crapuleuses | 92 | 12,20% | 30,87 | 206 | -1,44% | 69,13 | 298 | 2,41% |
| <i>dont règlements de compte entre malfaiteurs</i> | 0 | - | - | 0 | - | - | 0 | - |
| <i>homicides et tentatives d'homicides pour voler ou à l'occasion de vols</i> | 0 | - | - | 0 | - | - | 0 | - |
| <i>prises d'otages à l'occasion de vols</i> | 0 | - | - | 0 | - | - | 0 | - |
| <i>vols à main armée (armes à feu)</i> | 19 | -9,52% | 82,61 | 4 | -69,23% | 17,39 | 23 | -32,35% |
| <i>vols avec arme blanche</i> | 15 | 50,00% | 50,00 | 15 | -46,43% | 50,00 | 30 | -21,05% |
| <i>vols avec violence sans arme</i> | 58 | 13,73% | 23,67 | 187 | 11,31% | 76,33 | 245 | 11,87% |
| Violences sexuelles | 110 | -14,73% | 46,81 | 125 | 19,05% | 53,19 | 235 | 0,43% |
| <i>dont viols sur majeur(e)s</i> | 23 | -14,81% | 46,00 | 27 | 170,00% | 54,00 | 50 | 35,14% |
| <i>viols sur mineur(e)s</i> | 36 | -12,20% | 55,38 | 29 | 3,57% | 44,62 | 65 | -5,80% |
| <i>harcèlements sexuels et autres agressions sexuelles contre des majeur(e)s</i> | 11 | -21,43% | 37,93 | 18 | 20,00% | 62,07 | 29 | 0,00% |
| <i>harcèlements sexuels et autres agressions sexuelles contre des mineur(e)s</i> | 40 | -14,89% | 43,96 | 51 | -1,92% | 56,04 | 91 | -8,08% |
| Menaces de violences | 163 | -17,26% | 34,98 | 303 | -3,50% | 65,02 | 466 | -8,81% |
| Atteintes aux biens | 10 805 | 1,34% | 47,94 | 11 735 | 6,18% | 52,06 | 22 540 | 3,80% |
| Vols à main armée (armes à feu) | 19 | -9,52% | 82,61 | 4 | -69,23% | 17,39 | 23 | -32,35% |
| Vols avec violences sans arme à feu | 73 | 19,67% | 26,55 | 202 | 3,06% | 73,45 | 275 | 7,00% |
| Vols avec entrée par ruse | 46 | -4,17% | 76,67 | 14 | -26,32% | 23,33 | 60 | -10,45% |
| Cambriolages | 2 428 | 4,43% | 58,87 | 1 696 | 13,52% | 41,13 | 4 124 | 7,99% |
| <i>dont vols par effraction de résidences principales et secondaires</i> | 1 267 | 10,08% | 60,51 | 827 | 21,08% | 39,49 | 2 094 | 14,18% |
| <i>vols par effraction de locaux industriels, commerciaux ou financiers</i> | 662 | -10,54% | 56,34 | 513 | -2,66% | 43,66 | 1 175 | -7,26% |
| Vols liés à l'automobile et aux deux roues à moteur | 3 002 | -0,20% | 47,05 | 3 379 | 7,75% | 52,95 | 6 381 | 3,86% |
| Vols simples au préjudice des particuliers | 3 406 | -3,62% | 51,60 | 3 195 | 3,43% | 48,40 | 6 601 | -0,33% |
| Autres vols simples (a l'étalage, chantiers, etc...) | 1 072 | 16,14% | 59,89 | 718 | 1,84% | 40,11 | 1 790 | 9,95% |
| Destructions et dégradations de biens | 759 | 2,29% | 23,10 | 2 527 | 5,29% | 76,90 | 3 286 | 4,58% |
| Escroqueries et infractions économiques et financières | 2 124 | 0,28% | 53,21 | 1 868 | -11,43% | 46,79 | 3 992 | -5,56% |
| Escroqueries, faux et contrefaçons | 1 873 | 0,92% | 53,44 | 1 632 | -16,82% | 46,56 | 3 505 | -8,20% |
| Délinquance économique et financière | 121 | 9,01% | 49,39 | 124 | 77,14% | 50,61 | 245 | 35,36% |
| Infractions à la législation sur les chèques (sf chèques volés) | 130 | -13,91% | 53,72 | 112 | 45,45% | 46,28 | 242 | 6,14% |
| Criminalité organisée et délinquance spécialisée | 60 | -22,08% | 54,05 | 51 | -25,00% | 45,95 | 111 | -23,45% |
| Phénomènes de type urbain | 39 | 11,43% | 30,23 | 90 | -11,76% | 69,77 | 129 | -5,84% |
| Violences à dépositaires de l'autorité | 39 | 11,43% | 30,23 | 90 | -11,76% | 69,77 | 129 | -5,84% |
| Violences entre bande | 0 | - | - | 0 | - | - | 0 | - |
| Interventions pour différends familiaux | 388 | -28,68% | 23,73 | 1 247 | 0,56% | 76,27 | 1 635 | -8,35% |
| Infractions révélées par l'action des services | 813 | -13,42% | 43,87 | 1 040 | 0,10% | 56,13 | 1 853 | -6,32% |
| Recels | 199 | 37,24% | 62,38 | 120 | -4,76% | 37,62 | 319 | 17,71% |
| Proxénétisme | 0 | - | - | 2 | - | 100,00 | 2 | - |
| Infractions à la législation sur les stupéfiants | 400 | -22,78% | 37,99 | 653 | -6,45% | 62,01 | 1 053 | -13,40% |
| <i>dont trafic et revente de stupéfiants</i> | 79 | -42,34% | 36,57 | 137 | 13,22% | 63,43 | 216 | -16,28% |
| Débites de boissons, Alcool, Tabac | 3 | 50,00% | 60,00 | 2 | 100,00% | 40,00 | 5 | 66,67% |
| Délits à la police des étrangers | 19 | -48,65% | 30,65 | 43 | -12,24% | 69,35 | 62 | -27,91% |
| Port ou détention d'armes prohibées | 35 | -16,67% | 26,52 | 97 | 4,30% | 73,48 | 132 | -2,22% |
| Délits des courses et jeux | 0 | -100,00% | - | 3 | 200,00% | 100,00 | 3 | 50,00% |
| Délits d'interdiction de séjour et de paraître | 0 | - | - | 0 | - | - | 0 | - |
| Atteintes à l'environnement | 12 | -66,67% | 92,31 | 1 | -50,00% | 7,69 | 13 | -65,79% |
| Chasse et pêche | 68 | -23,60% | 98,55 | 1 | -50,00% | 1,45 | 69 | -24,18% |
| Faux documents d'identité | 2 | -33,33% | 28,57 | 5 | 0,00% | 71,43 | 7 | -12,50% |
| Faux documents concernant circulation véhicules | 5 | -16,67% | 50,00 | 5 | 25,00% | 50,00 | 10 | 0,00% |
| Autres faux documents administratifs | 11 | -38,89% | 57,89 | 8 | -38,46% | 42,11 | 19 | -38,71% |
| Travail clandestin | 58 | 41,46% | 43,28 | 76 | 105,41% | 56,72 | 134 | 71,79% |
| Emploi d'étranger sans titre de travail | 0 | - | - | 4 | -50,00% | 100,00 | 4 | -50,00% |
| Marchandage - prêt de main d'œuvre | 1 | 0,00% | 4,76 | 20 | - | 95,24 | 21 | 2000,00% |
| Infractions routières (*) | 2 040 | -5,56% | 64,27 | 1 134 | 1,61% | 35,73 | 3 174 | -3,11% |
| Conduites sans permis de conduire | 382 | -10,33% | 53,95 | 326 | -0,31% | 46,05 | 708 | -5,98% |
| Conduites sous l'emprise d'un état alcoolique | 1 324 | -3,64% | 64,43 | 731 | 3,25% | 35,57 | 2 055 | -1,30% |
| Conduites sous l'emprise de produits stupéfiants | 108 | 0,00% | 76,60 | 33 | -29,79% | 23,40 | 141 | -9,03% |
| Conduites sous l'emprise d'un état alcoolique et sous l'emprise de produits stupéfiants | 28 | -26,32% | 70,00 | 12 | -25,00% | 30,00 | 40 | -25,93% |
| Les grands excès de vitesse | 198 | -7,48% | 86,09 | 32 | 77,78% | 13,91 | 230 | -0,86% |

| Délinquance constatée dans les circonscriptions de : | La Rochelle | Rochefort | Royan | Saintes |
|--|--------------|--------------|--------------|--------------|
| Atteintes volontaires à l'Intégrité physique | 921 | 237 | 220 | 284 |
| Violences physiques non crapuleuses | 564 | 137 | 146 | 182 |
| <i>dont homicides et tentatives d'homicides pour autre motifs</i> | 1 | 0 | 0 | 0 |
| <i>coups et blessures volontaires</i> | 467 | 107 | 130 | 151 |
| <i>prises d'otages dans un autre but, séquestrations</i> | 4 | 0 | 1 | 0 |
| <i>homicides commis contre enfants de moins de 15 ans</i> | 0 | 0 | 0 | 0 |
| <i>violences, mauvais traitements et abandons d'enfants.</i> | 52 | 10 | 2 | 14 |
| <i>violences à dépositaires autorisé</i> | 40 | 20 | 13 | 17 |
| Violences physiques crapuleuses | 106 | 47 | 25 | 27 |
| <i>dont règlements de compte entre malfaiteurs</i> | 0 | 0 | 0 | 0 |
| <i>homicides et tentatives d'homicides pour voler ou à l'occasion de vols</i> | 0 | 0 | 0 | 0 |
| <i>prises d'otages à l'occasion de vols</i> | 0 | 0 | 0 | 0 |
| <i>vols à main armée (armes à feu)</i> | 2 | 0 | 0 | 1 |
| <i>vols avec arme blanche</i> | 8 | 5 | 1 | 1 |
| <i>vols avec violence sans arme</i> | 96 | 42 | 24 | 25 |
| Violences sexuelles | 75 | 16 | 20 | 14 |
| <i>dont viols sur majeur(e)s</i> | 21 | 2 | 4 | 0 |
| <i>viols sur mineur(e)s</i> | 19 | 3 | 6 | 1 |
| <i>harcèlements sexuels et autres agressions sexuelles contre des majeur(e)s</i> | 11 | 2 | 3 | 2 |
| <i>harcèlements sexuels et autres agressions sexuelles contre des mineur(e)s</i> | 24 | 9 | 7 | 11 |
| Menaces de violences | 176 | 37 | 29 | 61 |
| Atteintes aux biens | 6 753 | 1 945 | 1 510 | 1 526 |
| Vols à main armée (armes à feu) | 2 | 0 | 0 | 1 |
| Vols avec violences sans arme à feu | 104 | 47 | 25 | 26 |
| Vols avec entrée par ruse | 9 | 0 | 2 | 3 |
| Cambriolages | 898 | 312 | 248 | 238 |
| <i>dont résidences principales</i> | 375 | 139 | 121 | 130 |
| <i>résidences secondaires</i> | 13 | 6 | 43 | 0 |
| <i>locaux industriels, commerciaux, financiers</i> | 274 | 108 | 58 | 73 |
| <i>autres lieux</i> | 236 | 59 | 26 | 35 |
| Vols liés à l'automobile et aux deux roues à moteur | 1 850 | 597 | 488 | 444 |
| <i>dont vols d'automobiles</i> | 261 | 104 | 65 | 103 |
| <i>vols de véhicules de transport avec fret</i> | 0 | 0 | 0 | 0 |
| <i>vols de véhicules motorisés à deux roues</i> | 414 | 75 | 74 | 88 |
| <i>vols à la roulotte et d'accessoires sur véhicules immatriculés</i> | 1 175 | 418 | 349 | 253 |
| Vols simples au préjudice des particuliers | 2 027 | 403 | 439 | 326 |
| <i>dont vols à la tire</i> | 72 | 25 | 38 | 3 |
| <i>autres vols au préjudice de particuliers dans des locaux où lieux publics</i> | 1 309 | 154 | 254 | 157 |
| <i>autres vols au préjudice de particuliers dans des locaux où lieux privés</i> | 646 | 224 | 147 | 166 |
| Autres vols simples (a l'étalage, chantiers, etc...) | 341 | 179 | 84 | 114 |
| <i>dont vols à l'étalage</i> | 122 | 73 | 30 | 55 |
| <i>vols sur chantiers</i> | 17 | 23 | 4 | 7 |
| <i>vols sur exploitations agricoles</i> | 0 | 0 | 0 | 0 |
| <i>autres vols au préjudice d'établissements publics où privés</i> | 202 | 83 | 50 | 52 |
| Destructions et dégradations de biens | 1 522 | 407 | 224 | 374 |
| <i>dont attentats par explosifs contre les biens publics</i> | 0 | 0 | 0 | 0 |
| <i>attentats par explosifs contre les biens privés</i> | 0 | 0 | 0 | 0 |
| <i>incendies volontaires contre les biens publics</i> | 35 | 7 | 2 | 5 |
| <i>incendies volontaires contre les biens privés</i> | 84 | 17 | 5 | 12 |
| <i>autres destructions et dégradations de biens publics</i> | 117 | 53 | 20 | 42 |
| <i>destructions et dégradations de véhicules privés</i> | 436 | 113 | 63 | 80 |
| <i>autres destructions et dégradations de biens privés</i> | 850 | 217 | 134 | 235 |
| Escroqueries et infractions économiques et financières | 828 | 237 | 473 | 295 |
| Escroqueries, faux et contrefaçons | 653 | 225 | 449 | 290 |
| Délinquance économique et financière | 89 | 0 | 13 | 3 |
| Infractions à la législation sur les chèques (sf chèques volés) | 86 | 12 | 11 | 2 |
| Criminalité organisée et délinquance spécialisée | 22 | 2 | 7 | 6 |
| Infractions révélées par l'action des services | 508 | 115 | 235 | 115 |
| Recels | 72 | 15 | 15 | 16 |
| Proxénétisme | 0 | 0 | 0 | 2 |
| Infractions à la législation sur les stupéfiants | 247 | 75 | 194 | 79 |
| <i>dont trafic de stupéfiants</i> | 5 | 0 | 3 | 1 |
| <i>usage - revente de stupéfiants</i> | 76 | 7 | 16 | 5 |
| <i>usage de stupéfiants</i> | 164 | 68 | 175 | 71 |
| Débits de boissons, Alcool, Tabac | 0 | 2 | 0 | 0 |
| Délits à la police des étrangers | 39 | 2 | 0 | 2 |
| Port ou détention d'armes prohibées | 55 | 17 | 12 | 12 |
| Délits des courses et jeux | 0 | 0 | 1 | 0 |
| Délits d'interdiction de séjour et de paraître | 0 | 0 | 0 | 0 |
| Atteintes à l'environnement | 0 | 0 | 1 | 0 |
| Chasse et pêche | 0 | 1 | 0 | 0 |
| Faux documents d'identité | 4 | 1 | 0 | 0 |
| Faux documents concernant circulation véhicules | 1 | 1 | 1 | 2 |
| Autres faux documents administratifs | 5 | 1 | 1 | 1 |
| Travail clandestin | 62 | 0 | 9 | 1 |
| Emploi d'étranger sans titre de travail | 3 | 0 | 1 | 0 |
| Marchandage - prêt de main d'œuvre | 20 | 0 | 0 | 0 |

| Délinquance constatée dans les compagnies de : | Jonzac | La Rochelle | Rochefort | Saintes | Saint-Jean-d'Angély |
|--|--------------|--------------|--------------|--------------|---------------------|
| Atteintes volontaires à l'Intégrité physique | 128 | 232 | 387 | 217 | 140 |
| Violences physiques non crapuleuses | 88 | 155 | 247 | 156 | 94 |
| <i>dont homicides et tentatives d'homicides pour autre motifs</i> | <i>1</i> | <i>0</i> | <i>4</i> | <i>0</i> | <i>0</i> |
| <i>coups et blessures volontaires</i> | <i>78</i> | <i>143</i> | <i>214</i> | <i>143</i> | <i>85</i> |
| <i>prises d'otages dans un autre but, séquestrations</i> | <i>1</i> | <i>0</i> | <i>2</i> | <i>0</i> | <i>0</i> |
| <i>homicides commis contre enfants de moins de 15 ans</i> | <i>0</i> | <i>0</i> | <i>0</i> | <i>0</i> | <i>0</i> |
| <i>violences, mauvais traitements et abandons d'enfants.</i> | <i>2</i> | <i>5</i> | <i>14</i> | <i>4</i> | <i>5</i> |
| <i>violences à dépositaires autorité</i> | <i>6</i> | <i>7</i> | <i>13</i> | <i>9</i> | <i>4</i> |
| Violences physiques crapuleuses | 10 | 24 | 39 | 13 | 5 |
| <i>dont règlements de compte entre malfaiteurs</i> | <i>0</i> | <i>0</i> | <i>0</i> | <i>0</i> | <i>0</i> |
| <i>homicides et tentatives d'homicides pour voler ou à l'occasion de vols</i> | <i>0</i> | <i>0</i> | <i>0</i> | <i>0</i> | <i>0</i> |
| <i>prises d'otages à l'occasion de vols</i> | <i>0</i> | <i>0</i> | <i>0</i> | <i>0</i> | <i>0</i> |
| <i>vols à main armée (armes à feu)</i> | <i>2</i> | <i>3</i> | <i>10</i> | <i>3</i> | <i>1</i> |
| <i>vols avec arme blanche</i> | <i>4</i> | <i>6</i> | <i>4</i> | <i>1</i> | <i>0</i> |
| <i>vols avec violence sans arme</i> | <i>4</i> | <i>15</i> | <i>25</i> | <i>9</i> | <i>4</i> |
| Violences sexuelles | 9 | 12 | 39 | 30 | 20 |
| <i>dont viols sur majeur(e)s</i> | <i>4</i> | <i>1</i> | <i>11</i> | <i>3</i> | <i>4</i> |
| <i>viols sur mineur(e)s</i> | <i>1</i> | <i>5</i> | <i>16</i> | <i>11</i> | <i>3</i> |
| <i>harcèlements sexuels et autres agressions sexuelles contre des majeur(e)s</i> | <i>2</i> | <i>1</i> | <i>4</i> | <i>3</i> | <i>1</i> |
| <i>harcèlements sexuels et autres agressions sexuelles contre des mineur(e)s</i> | <i>2</i> | <i>5</i> | <i>8</i> | <i>13</i> | <i>12</i> |
| Menaces de violences | 21 | 41 | 62 | 18 | 21 |
| Atteintes aux biens | 1 263 | 2 342 | 4 064 | 1 879 | 1 227 |
| Vols à main armée (armes à feu) | 2 | 3 | 10 | 3 | 1 |
| Vols avec violences sans arme à feu | 8 | 21 | 29 | 10 | 4 |
| Vols avec entrée par ruse | 8 | 10 | 16 | 8 | 4 |
| Cambriolages | 356 | 358 | 925 | 495 | 293 |
| <i>dont résidences principales</i> | <i>125</i> | <i>167</i> | <i>337</i> | <i>228</i> | <i>110</i> |
| <i>résidences secondaires</i> | <i>25</i> | <i>32</i> | <i>153</i> | <i>44</i> | <i>45</i> |
| <i>locaux industriels, commerciaux, financiers</i> | <i>110</i> | <i>90</i> | <i>264</i> | <i>131</i> | <i>67</i> |
| <i>autres lieux</i> | <i>96</i> | <i>69</i> | <i>171</i> | <i>92</i> | <i>71</i> |
| Vols liés à l'automobile et aux deux roues à moteur | 319 | 574 | 1 210 | 557 | 337 |
| <i>dont vols d'automobiles</i> | <i>110</i> | <i>124</i> | <i>305</i> | <i>184</i> | <i>82</i> |
| <i>vols de véhicules de transport avec fret</i> | <i>0</i> | <i>0</i> | <i>0</i> | <i>0</i> | <i>0</i> |
| <i>vols de véhicules motorisés à deux roues</i> | <i>26</i> | <i>67</i> | <i>123</i> | <i>81</i> | <i>34</i> |
| <i>vols à la roulotte et d'accessoires sur véhicules immatriculés</i> | <i>183</i> | <i>383</i> | <i>782</i> | <i>292</i> | <i>221</i> |
| Vols simples au préjudice des particuliers | 351 | 955 | 1 197 | 526 | 370 |
| <i>dont vols à la tire</i> | <i>26</i> | <i>46</i> | <i>65</i> | <i>30</i> | <i>13</i> |
| <i>autres vols au préjudice de particuliers dans des locaux où lieux publics</i> | <i>111</i> | <i>528</i> | <i>508</i> | <i>189</i> | <i>135</i> |
| <i>autres vols au préjudice de particuliers dans des locaux où lieux privés</i> | <i>214</i> | <i>381</i> | <i>624</i> | <i>307</i> | <i>222</i> |
| Autres vols simples (a l'étalage, chantiers, etc...) | 149 | 258 | 349 | 183 | 120 |
| <i>dont vols à l'étalage</i> | <i>7</i> | <i>70</i> | <i>37</i> | <i>11</i> | <i>20</i> |
| <i>vols sur chantiers</i> | <i>29</i> | <i>40</i> | <i>56</i> | <i>31</i> | <i>17</i> |
| <i>vols sur exploitations agricoles</i> | <i>35</i> | <i>15</i> | <i>72</i> | <i>45</i> | <i>38</i> |
| <i>autres vols au préjudice d'établissements publics où privés</i> | <i>78</i> | <i>133</i> | <i>184</i> | <i>96</i> | <i>45</i> |
| Destructions et dégradations de biens | 70 | 163 | 328 | 97 | 98 |
| <i>dont attentats par explosifs contre les biens publics</i> | <i>0</i> | <i>0</i> | <i>0</i> | <i>0</i> | <i>0</i> |
| <i>attentats par explosifs contre les biens privés</i> | <i>0</i> | <i>0</i> | <i>0</i> | <i>0</i> | <i>1</i> |
| <i>incendies volontaires contre les biens publics</i> | <i>2</i> | <i>2</i> | <i>7</i> | <i>1</i> | <i>1</i> |
| <i>incendies volontaires contre les biens privés</i> | <i>18</i> | <i>8</i> | <i>29</i> | <i>11</i> | <i>5</i> |
| <i>autres destructions et dégradations de biens publics</i> | <i>17</i> | <i>28</i> | <i>85</i> | <i>30</i> | <i>23</i> |
| <i>destructions et dégradations de véhicules privés</i> | <i>19</i> | <i>88</i> | <i>113</i> | <i>41</i> | <i>56</i> |
| <i>autres destructions et dégradations de biens privés</i> | <i>14</i> | <i>37</i> | <i>94</i> | <i>14</i> | <i>12</i> |
| Escroqueries et infractions économiques et financières | 242 | 524 | 652 | 427 | 266 |
| Escroqueries, faux et contrefaçons | 202 | 476 | 582 | 388 | 219 |
| Délinquance économique et financière | 4 | 41 | 41 | 20 | 8 |
| Infractions à la législation sur les chèques (sf chèques volés) | 36 | 7 | 29 | 19 | 39 |
| Criminalité organisée et délinquance spécialisée | 7 | 9 | 31 | 6 | 5 |
| Infractions révélées par l'action des services | 71 | 209 | 271 | 73 | 99 |
| Recels | 23 | 62 | 70 | 17 | 23 |
| Proxénétisme | 0 | 0 | 0 | 0 | 0 |
| Infractions à la législation sur les stupéfiants | 40 | 102 | 151 | 35 | 62 |
| <i>dont trafic de stupéfiants</i> | <i>2</i> | <i>1</i> | <i>5</i> | <i>0</i> | <i>0</i> |
| <i>usage - revente de stupéfiants</i> | <i>7</i> | <i>13</i> | <i>16</i> | <i>7</i> | <i>28</i> |
| <i>usage de stupéfiants</i> | <i>26</i> | <i>85</i> | <i>118</i> | <i>22</i> | <i>26</i> |
| Débits de boissons, Alcool, Tabac | 0 | 1 | 0 | 1 | 1 |
| Délits à la police des étrangers | 2 | 13 | 0 | 1 | 0 |
| Port ou détention d'armes prohibées | 0 | 8 | 13 | 8 | 5 |
| Délits des courses et jeux | 0 | 0 | 0 | 0 | 0 |
| Délits d'interdiction de séjour et de paraître | 0 | 0 | 0 | 0 | 0 |
| Atteintes à l'environnement | 3 | 1 | 5 | 1 | 1 |
| Chasse et pêche | 1 | 1 | 4 | 0 | 0 |
| Faux documents d'identité | 0 | 0 | 1 | 0 | 0 |
| Faux documents concernant circulation véhicules | 0 | 2 | 1 | 1 | 1 |
| Autres faux documents administratifs | 0 | 3 | 4 | 1 | 2 |
| Travail clandestin | 2 | 15 | 22 | 8 | 4 |
| Emploi d'étranger sans titre de travail | 0 | 0 | 0 | 0 | 0 |
| Marchandage - prêt de main d'œuvre | 0 | 1 | 0 | 0 | 0 |

DÉPARTEMENT DES DEUX-SÈVRES (79)

| Données départementales année 2010 (services de police et unités de gendarmerie) | Gendarmerie nationale | | | Police nationale | | | Total | |
|---|-----------------------|----------------|--------------------|------------------|----------------|--------------------|--------------|----------------|
| | nombre | variation | part dans le total | nombre | variation | part dans le total | nombre | variation |
| Atteintes volontaires à l'Intégrité physique | 725 | -1,49% | 59,77 | 488 | 8,93% | 40,23 | 1 213 | 2,45% |
| Violences physiques non crapuleuses | 467 | -3,11% | 60,81 | 301 | -4,44% | 39,19 | 768 | -3,64% |
| <i>dont homicides et tentatives d'homicides pour autre motifs</i> | 2 | 0,00% | 100,00 | 0 | -100,00% | - | 2 | -50,00% |
| <i>coups et blessures volontaires</i> | 406 | -2,40% | 66,34 | 206 | -6,36% | 33,66 | 612 | -3,77% |
| <i>prises d'otages dans un autre but, séquestrations</i> | 6 | 200,00% | 75,00 | 2 | 100,00% | 25,00 | 8 | 166,67% |
| <i>homicides commis contre enfants de moins de 15 ans</i> | 0 | - | - | 0 | - | - | 0 | - |
| <i>violences, mauvais traitements et abandons d'enfants.</i> | 36 | -10,00% | 36,36 | 63 | 21,15% | 63,64 | 99 | 7,61% |
| <i>violences à dépositaires autorité</i> | 17 | -22,73% | 36,17 | 30 | -25,00% | 63,83 | 47 | -24,19% |
| Violences physiques crapuleuses | 39 | 5,41% | 41,94 | 54 | 31,71% | 58,06 | 93 | 19,23% |
| <i>dont règlements de compte entre malfaiteurs</i> | 0 | - | - | 0 | - | - | 0 | - |
| <i>homicides et tentatives d'homicides pour voler ou à l'occasion de vols</i> | 0 | - | - | 0 | - | - | 0 | - |
| <i>prises d'otages à l'occasion de vols</i> | 0 | - | - | 0 | - | - | 0 | - |
| <i>vols à main armée (armes à feu)</i> | 3 | -57,14% | 50,00 | 3 | 0,00% | 50,00 | 6 | -40,00% |
| <i>vols avec arme blanche</i> | 5 | 66,67% | 23,81 | 16 | 33,33% | 76,19 | 21 | 40,00% |
| <i>vols avec violence sans arme</i> | 31 | 14,81% | 46,97 | 35 | 34,62% | 53,03 | 66 | 24,53% |
| Violences sexuelles | 95 | -8,65% | 70,37 | 40 | 2,56% | 29,63 | 135 | -5,59% |
| <i>dont viols sur majeur(e)s</i> | 10 | -28,57% | 52,63 | 9 | 50,00% | 47,37 | 19 | -5,00% |
| <i>viols sur mineur(e)s</i> | 26 | 0,00% | 81,25 | 6 | -33,33% | 18,75 | 32 | -8,57% |
| <i>harcèlements sexuels et autres agressions sexuelles contre des majeur(e)s</i> | 11 | -21,43% | 44,00 | 14 | 100,00% | 56,00 | 25 | 19,05% |
| <i>harcèlements sexuels et autres agressions sexuelles contre des mineur(e)s</i> | 48 | -4,00% | 81,36 | 11 | -35,29% | 18,64 | 59 | -11,94% |
| Menaces de violences | 124 | 9,73% | 57,14 | 93 | 75,47% | 42,86 | 217 | 30,72% |
| Atteintes aux biens | 3 870 | 5,82% | 52,71 | 3 472 | -3,23% | 47,29 | 7 342 | 1,34% |
| Vols à main armée (armes à feu) | 3 | -57,14% | 50,00 | 3 | 0,00% | 50,00 | 6 | -40,00% |
| Vols avec violences sans arme à feu | 36 | 20,00% | 41,38 | 51 | 34,21% | 58,62 | 87 | 27,94% |
| Vols avec entrée par ruse | 24 | -33,33% | 82,76 | 5 | -66,67% | 17,24 | 29 | -43,14% |
| Cambriolages | 693 | 12,14% | 60,26 | 457 | 19,32% | 39,74 | 1 150 | 14,89% |
| <i>dont vols par effraction de résidences principales et secondaires</i> | 302 | 69,66% | 60,52 | 197 | 18,67% | 39,48 | 499 | 45,06% |
| <i>vols par effraction de locaux industriels, commerciaux ou financiers</i> | 213 | -10,13% | 62,46 | 128 | 16,36% | 37,54 | 341 | -1,73% |
| Vols liés à l'automobile et aux deux roues à moteur | 990 | -5,53% | 51,97 | 915 | 13,24% | 48,03 | 1 905 | 2,64% |
| Vols simples au préjudice des particuliers | 1 158 | 10,92% | 60,85 | 745 | -5,93% | 39,15 | 1 903 | 3,65% |
| Autres vols simples (a l'étalage, chantiers, etc...) | 524 | 2,14% | 63,67 | 299 | -16,25% | 36,33 | 823 | -5,40% |
| Destructions et dégradations de biens | 442 | 22,44% | 30,72 | 997 | -16,36% | 69,28 | 1 439 | -7,34% |
| Escroqueries et infractions économiques et financières | 837 | -13,17% | 55,10 | 682 | -8,70% | 44,90 | 1 519 | -11,22% |
| Escroqueries, faux et contrefaçons | 743 | -16,14% | 53,80 | 638 | -10,14% | 46,20 | 1 381 | -13,47% |
| Délinquance économique et financière | 47 | -17,54% | 64,38 | 26 | 116,67% | 35,62 | 73 | 5,80% |
| Infractions à la législation sur les chèques (sf chèques volés) | 47 | 123,81% | 72,31 | 18 | -28,00% | 27,69 | 65 | 41,30% |
| Criminalité organisée et délinquance spécialisée | 34 | 13,33% | 64,15 | 19 | -5,00% | 35,85 | 53 | 6,00% |
| Phénomènes de type urbain | 17 | -22,73% | 36,17 | 30 | -25,00% | 63,83 | 47 | -24,19% |
| Violences à dépositaires de l'autorité | 17 | -22,73% | 36,17 | 30 | -25,00% | 63,83 | 47 | -24,19% |
| Violences entre bande | 0 | - | - | 0 | - | - | 0 | - |
| Interventions pour différends familiaux | 191 | 15,06% | 33,63 | 377 | -10,87% | 66,37 | 568 | -3,57% |
| Infractions révélées par l'action des services | 505 | 6,99% | 56,55 | 388 | -6,95% | 43,45 | 893 | 0,45% |
| Recels | 73 | 28,07% | 60,83 | 47 | -4,08% | 39,17 | 120 | 13,21% |
| Proxénétisme | 2 | - | 100,00 | 0 | - | - | 2 | - |
| Infractions à la législation sur les stupéfiants | 322 | 5,57% | 56,39 | 249 | -11,70% | 43,61 | 571 | -2,73% |
| <i>dont trafic et revente de stupéfiants</i> | 84 | 7,69% | 65,63 | 44 | -21,43% | 34,38 | 128 | -4,48% |
| Débites de boissons, Alcool, Tabac | 5 | 25,00% | 100,00 | 0 | -100,00% | - | 5 | 0,00% |
| Délits à la police des étrangers | 24 | 71,43% | 53,33 | 21 | 5,00% | 46,67 | 45 | 32,35% |
| Port ou détention d'armes prohibées | 17 | -39,29% | 24,64 | 52 | 18,18% | 75,36 | 69 | -4,17% |
| Délits des courses et jeux | 0 | - | - | 0 | - | - | 0 | - |
| Délits d'interdiction de séjour et de paraître | 0 | - | - | 0 | - | - | 0 | - |
| Atteintes à l'environnement | 14 | -30,00% | 87,50 | 2 | 0,00% | 12,50 | 16 | -27,27% |
| Chasse et pêche | 0 | - | - | 0 | -100,00% | - | 0 | -100,00% |
| Faux documents d'identité | 3 | 0,00% | 100,00 | 0 | -100,00% | - | 3 | -40,00% |
| Faux documents concernant circulation véhicules | 8 | -27,27% | 57,14 | 6 | -45,45% | 42,86 | 14 | -36,36% |
| Autres faux documents administratifs | 13 | 160,00% | 86,67 | 2 | 0,00% | 13,33 | 15 | 114,29% |
| Travail clandestin | 23 | 4,55% | 71,88 | 9 | 200,00% | 28,13 | 32 | 28,00% |
| Emploi d'étranger sans titre de travail | 1 | 0,00% | 100,00 | 0 | - | - | 1 | 0,00% |
| Marchandage - prêt de main d'œuvre | 0 | -100,00% | - | 0 | - | - | 0 | -100,00% |
| Infractions routières (*) | 1 514 | 12,07% | 93,17 | 111 | -31,90% | 6,83 | 1 625 | 7,33% |
| Conduites sans permis de conduire | 235 | 17,50% | 87,69 | 33 | 32,00% | 12,31 | 268 | 19,11% |
| Conduites sous l'emprise d'un état alcoolique | 906 | 7,09% | 94,47 | 53 | -30,26% | 5,53 | 959 | 4,01% |
| Conduites sous l'emprise de produits stupéfiants | 197 | 57,60% | 93,81 | 13 | -51,85% | 6,19 | 210 | 38,16% |
| Conduites sous l'emprise d'un état alcoolique et sous l'emprise de produits stupéfiants | 38 | 52,00% | 90,48 | 4 | 33,33% | 9,52 | 42 | 50,00% |
| Les grands excès de vitesse | 138 | -10,97% | 94,52 | 8 | -75,00% | 5,48 | 146 | -21,93% |

| Délinquance constatée dans les circonscriptions de : | Niort | Thouars |
|--|--------------|------------|
| Atteintes volontaires à l'intégrité physique | 405 | 83 |
| Violences physiques non crapuleuses | 248 | 53 |
| <i>dont homicides et tentatives d'homicides pour autre motifs</i> | 0 | 0 |
| <i>coups et blessures volontaires</i> | 175 | 31 |
| <i>prises d'otages dans un autre but, séquestrations</i> | 2 | 0 |
| <i>homicides commis contre enfants de moins de 15 ans</i> | 0 | 0 |
| <i>violences, mauvais traitements et abandons d'enfants.</i> | 48 | 15 |
| <i>violences à dépositaires autorité</i> | 23 | 7 |
| Violences physiques crapuleuses | 52 | 2 |
| <i>dont règlements de compte entre malfaiteurs</i> | 0 | 0 |
| <i>homicides et tentatives d'homicides pour voler ou à l'occasion de vols</i> | 0 | 0 |
| <i>prises d'otages à l'occasion de vols</i> | 0 | 0 |
| <i>vols à main armée (armes à feu)</i> | 3 | 0 |
| <i>vols avec arme blanche</i> | 14 | 2 |
| <i>vols avec violence sans arme</i> | 35 | 0 |
| Violences sexuelles | 35 | 5 |
| <i>dont viols sur majeur(e)s</i> | 8 | 1 |
| <i>viols sur mineur(e)s</i> | 6 | 0 |
| <i>harcèlements sexuels et autres agressions sexuelles contre des majeur(e)s</i> | 13 | 1 |
| <i>harcèlements sexuels et autres agressions sexuelles contre des mineur(e)s</i> | 8 | 3 |
| Menaces de violences | 70 | 23 |
| Atteintes aux biens | 3 016 | 455 |
| Vols à main armée (armes à feu) | 3 | 0 |
| Vols avec violences sans arme à feu | 49 | 2 |
| Vols avec entrée par ruse | 4 | 1 |
| Cambriolages | 423 | 34 |
| <i>dont résidences principales</i> | 180 | 8 |
| <i>résidences secondaires</i> | 8 | 1 |
| <i>locaux industriels, commerciaux, financiers</i> | 117 | 11 |
| <i>autres lieux</i> | 118 | 14 |
| Vols liés à l'automobile et aux deux roues à moteur | 835 | 80 |
| <i>dont vols d'automobiles</i> | 114 | 5 |
| <i>vols de véhicules de transport avec fret</i> | 0 | 0 |
| <i>vols de véhicules motorisés à deux roues</i> | 221 | 19 |
| <i>vols à la roulotte et d'accessoires sur véhicules immatriculés</i> | 500 | 56 |
| Vols simples au préjudice des particuliers | 646 | 99 |
| <i>dont vols à la tire</i> | 67 | 4 |
| <i>autres vols au préjudice de particuliers dans des locaux où lieux publics</i> | 363 | 46 |
| <i>autres vols au préjudice de particuliers dans des locaux où lieux privés</i> | 216 | 49 |
| Autres vols simples (a l'étalage, chantiers, etc...) | 250 | 48 |
| <i>dont vols à l'étalage</i> | 147 | 21 |
| <i>vols sur chantiers</i> | 6 | 0 |
| <i>vols sur exploitations agricoles</i> | 0 | 0 |
| <i>autres vols au préjudice d'établissements publics où privés</i> | 97 | 27 |
| Destructions et dégradations de biens | 806 | 191 |
| <i>dont attentats par explosifs contre les biens publics</i> | 0 | 0 |
| <i>attentats par explosifs contre les biens privés</i> | 0 | 0 |
| <i>incendies volontaires contre les biens publics</i> | 9 | 0 |
| <i>incendies volontaires contre les biens privés</i> | 28 | 14 |
| <i>autres destructions et dégradations de biens publics</i> | 97 | 19 |
| <i>destructions et dégradations de véhicules privés</i> | 207 | 56 |
| <i>autres destructions et dégradations de biens privés</i> | 465 | 102 |
| Escroqueries et infractions économiques et financières | 584 | 86 |
| Escroqueries, faux et contrefaçons | 554 | 80 |
| Délinquance économique et financière | 16 | 2 |
| Infractions à la législation sur les chèques (sf chèques volés) | 14 | 4 |
| Criminalité organisée et délinquance spécialisée | 14 | 1 |
| Infractions révélées par l'action des services | 303 | 81 |
| Recels | 38 | 8 |
| Proxénétisme | 0 | 0 |
| Infractions à la législation sur les stupéfiants | 186 | 62 |
| <i>dont trafic de stupéfiants</i> | 3 | 1 |
| <i>usage - revente de stupéfiants</i> | 28 | 11 |
| <i>usage de stupéfiants</i> | 154 | 50 |
| Débits de boissons, Alcool, Tabac | 0 | 0 |
| Délits à la police des étrangers | 19 | 2 |
| Port ou détention d'armes prohibées | 45 | 7 |
| Délits des courses et jeux | 0 | 0 |
| Délits d'interdiction de séjour et de paraître | 0 | 0 |
| Atteintes à l'environnement | 2 | 0 |
| Chasse et pêche | 0 | 0 |
| Faux documents d'identité | 0 | 0 |
| Faux documents concernant circulation véhicules | 6 | 0 |
| Autres faux documents administratifs | 2 | 0 |
| Travail clandestin | 5 | 2 |
| Emploi d'étranger sans titre de travail | 0 | 0 |
| Marchandage - prêt de main d'œuvre | 0 | 0 |

| Délinquance constatée dans les compagnies de : | Bressuire | Niort | Parthenay |
|--|--------------|--------------|------------|
| Atteintes volontaires à l'Intégrité physique | 202 | 351 | 171 |
| Violences physiques non crapuleuses | 128 | 227 | 112 |
| <i>dont homicides et tentatives d'homicides pour autre motifs</i> | 0 | 2 | 0 |
| <i>coups et blessures volontaires</i> | 116 | 189 | 101 |
| <i>prises d'otages dans un autre but, séquestrations</i> | 2 | 4 | 0 |
| <i>homicides commis contre enfants de moins de 15 ans</i> | 0 | 0 | 0 |
| <i>violences, mauvais traitements et abandons d'enfants.</i> | 3 | 23 | 10 |
| <i>violences à dépositaires autorité</i> | 7 | 9 | 1 |
| Violences physiques crapuleuses | 9 | 18 | 12 |
| <i>dont règlements de compte entre malfaiteurs</i> | 0 | 0 | 0 |
| <i>homicides et tentatives d'homicides pour voler ou à l'occasion de vols</i> | 0 | 0 | 0 |
| <i>prises d'otages à l'occasion de vols</i> | 0 | 0 | 0 |
| <i>vols à main armée (armes à feu)</i> | 0 | 2 | 1 |
| <i>vols avec arme blanche</i> | 0 | 4 | 1 |
| <i>vols avec violence sans arme</i> | 9 | 12 | 10 |
| Violences sexuelles | 32 | 39 | 24 |
| <i>dont viols sur majeur(e)s</i> | 5 | 4 | 1 |
| <i>viols sur mineur(e)s</i> | 6 | 15 | 5 |
| <i>harcèlements sexuels et autres agressions sexuelles contre des majeur(e)s</i> | 3 | 7 | 1 |
| <i>harcèlements sexuels et autres agressions sexuelles contre des mineur(e)s</i> | 18 | 13 | 17 |
| Menaces de violences | 33 | 67 | 23 |
| Atteintes aux biens | 1 101 | 1 872 | 884 |
| Vols à main armée (armes à feu) | 0 | 2 | 1 |
| Vols avec violences sans arme à feu | 9 | 16 | 11 |
| Vols avec entrée par ruse | 2 | 12 | 10 |
| Cambriolages | 170 | 359 | 164 |
| <i>dont résidences principales</i> | 52 | 131 | 62 |
| <i>résidences secondaires</i> | 12 | 31 | 14 |
| <i>locaux industriels, commerciaux, financiers</i> | 63 | 100 | 50 |
| <i>autres lieux</i> | 43 | 97 | 38 |
| Vols liés à l'automobile et aux deux roues à moteur | 273 | 509 | 198 |
| <i>dont vols d'automobiles</i> | 58 | 87 | 46 |
| <i>vols de véhicules de transport avec fret</i> | 0 | 0 | 0 |
| <i>vols de véhicules motorisés à deux roues</i> | 40 | 72 | 35 |
| <i>vols à la roulotte et d'accessoires sur véhicules immatriculés</i> | 175 | 350 | 117 |
| Vols simples au préjudice des particuliers | 351 | 548 | 258 |
| <i>dont vols à la tire</i> | 14 | 41 | 4 |
| <i>autres vols au préjudice de particuliers dans des locaux où lieux publics</i> | 130 | 194 | 118 |
| <i>autres vols au préjudice de particuliers dans des locaux où lieux privés</i> | 207 | 313 | 136 |
| Autres vols simples (a l'étalage, chantiers, etc...) | 165 | 234 | 124 |
| <i>dont vols à l'étalage</i> | 28 | 25 | 34 |
| <i>vols sur chantiers</i> | 20 | 34 | 13 |
| <i>vols sur exploitations agricoles</i> | 45 | 45 | 29 |
| <i>autres vols au préjudice d'établissements publics où privés</i> | 72 | 130 | 48 |
| Destructions et dégradations de biens | 131 | 192 | 118 |
| <i>dont attentats par explosifs contre les biens publics</i> | 0 | 0 | 0 |
| <i>attentats par explosifs contre les biens privés</i> | 0 | 0 | 0 |
| <i>incendies volontaires contre les biens publics</i> | 5 | 8 | 2 |
| <i>incendies volontaires contre les biens privés</i> | 10 | 20 | 5 |
| <i>autres destructions et dégradations de biens publics</i> | 34 | 60 | 57 |
| <i>destructions et dégradations de véhicules privés</i> | 53 | 63 | 33 |
| <i>autres destructions et dégradations de biens privés</i> | 29 | 41 | 21 |
| Escroqueries et infractions économiques et financières | 167 | 455 | 195 |
| Escroqueries, faux et contrefaçons | 159 | 396 | 169 |
| Délinquance économique et financière | 6 | 22 | 18 |
| Infractions à la législation sur les chèques (sf chèques volés) | 2 | 37 | 8 |
| Criminalité organisée et délinquance spécialisée | 9 | 17 | 8 |
| Infractions révélées par l'action des services | 119 | 173 | 202 |
| Recels | 30 | 27 | 16 |
| Proxénétisme | 1 | 1 | 0 |
| Infractions à la législation sur les stupéfiants | 73 | 95 | 149 |
| <i>dont trafic de stupéfiants</i> | 2 | 1 | 0 |
| <i>usage - revente de stupéfiants</i> | 19 | 9 | 52 |
| <i>usage de stupéfiants</i> | 49 | 82 | 92 |
| Débits de boissons, Alcool, Tabac | 0 | 1 | 4 |
| Délits à la police des étrangers | 5 | 11 | 6 |
| Port ou détention d'armes prohibées | 4 | 7 | 5 |
| Délits des courses et jeux | 0 | 0 | 0 |
| Délits d'interdiction de séjour et de paraître | 0 | 0 | 0 |
| Atteintes à l'environnement | 0 | 7 | 7 |
| Chasse et pêche | 0 | 0 | 0 |
| Faux documents d'identité | 0 | 1 | 2 |
| Faux documents concernant circulation véhicules | 1 | 5 | 0 |
| Autres faux documents administratifs | 4 | 6 | 3 |
| Travail clandestin | 1 | 11 | 10 |
| Emploi d'étranger sans titre de travail | 0 | 1 | 0 |
| Marchandage - prêt de main d'œuvre | 0 | 0 | 0 |

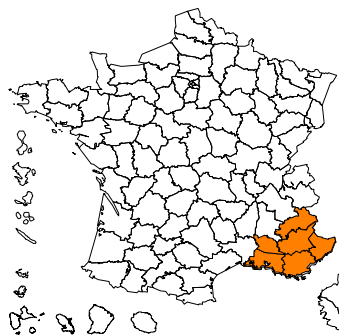
DÉPARTEMENT DE LA VIENNE (86)

| Données départementales année 2010 (services de police et unités de gendarmerie) | Gendarmerie nationale | | | Police nationale | | | Total | |
|---|-----------------------|----------------|--------------------|------------------|----------------|--------------------|---------------|----------------|
| | nombre | variation | part dans le total | nombre | variation | part dans le total | nombre | variation |
| Atteintes volontaires à l'Intégrité physique | 630 | -0,63% | 40,31 | 933 | -0,43% | 59,69 | 1 563 | -0,51% |
| Violences physiques non crapuleuses | 440 | 9,73% | 41,04 | 632 | 8,59% | 58,96 | 1 072 | 9,05% |
| <i>dont homicides et tentatives d'homicides pour autre motifs</i> | 2 | 0,00% | 66,67 | 1 | 0,00% | 33,33 | 3 | 0,00% |
| <i>coups et blessures volontaires</i> | 376 | 8,99% | 44,24 | 474 | 2,38% | 55,76 | 850 | 5,20% |
| <i>prises d'otages dans un autre but, séquestrations</i> | 2 | 0,00% | 100,00 | 0 | -100,00% | - | 2 | -66,67% |
| <i>homicides commis contre enfants de moins de 15 ans</i> | 0 | - | - | 0 | - | - | 0 | - |
| <i>violences, mauvais traitements et abandons d'enfants.</i> | 29 | 0,00% | 34,52 | 55 | -1,79% | 65,48 | 84 | -1,18% |
| <i>violences à dépositaires autorité</i> | 31 | 34,78% | 23,31 | 102 | 75,86% | 76,69 | 133 | 64,20% |
| Violences physiques crapuleuses | 18 | -33,33% | 12,33 | 128 | -22,42% | 87,67 | 146 | -23,96% |
| <i>dont règlements de compte entre malfaiteurs</i> | 0 | - | - | 0 | - | - | 0 | - |
| <i>homicides et tentatives d'homicides pour voler ou à l'occasion de vols</i> | 0 | - | - | 0 | -100,00% | - | 0 | -100,00% |
| <i>prises d'otages à l'occasion de vols</i> | 0 | - | - | 0 | - | - | 0 | - |
| <i>vols à main armée (armes à feu)</i> | 3 | -40,00% | 23,08 | 10 | 100,00% | 76,92 | 13 | 30,00% |
| <i>vols avec arme blanche</i> | 2 | -50,00% | 12,50 | 14 | 16,67% | 87,50 | 16 | 0,00% |
| <i>vols avec violence sans arme</i> | 13 | -27,78% | 11,11 | 104 | -29,25% | 88,89 | 117 | -29,09% |
| Violences sexuelles | 72 | 26,32% | 46,15 | 84 | 12,00% | 53,85 | 156 | 18,18% |
| <i>dont viols sur majeur(e)s</i> | 10 | -37,50% | 27,78 | 26 | 13,04% | 72,22 | 36 | -7,69% |
| <i>vols sur mineur(e)s</i> | 21 | 50,00% | 63,64 | 12 | -25,00% | 36,36 | 33 | 10,00% |
| <i>harcèlements sexuels et autres agressions sexuelles contre des majeur(e)s</i> | 12 | 20,00% | 36,36 | 21 | 50,00% | 63,64 | 33 | 37,50% |
| <i>harcèlements sexuels et autres agressions sexuelles contre des mineur(e)s</i> | 29 | 70,59% | 53,70 | 25 | 13,64% | 46,30 | 54 | 38,46% |
| Menaces de violences | 100 | -32,89% | 52,91 | 89 | -22,61% | 47,09 | 189 | -28,41% |
| Atteintes aux biens | 3 426 | -9,63% | 31,82 | 7 341 | 1,97% | 68,18 | 10 767 | -2,03% |
| Vols à main armée (armes à feu) | 3 | -40,00% | 23,08 | 10 | 100,00% | 76,92 | 13 | 30,00% |
| Vols avec violences sans arme à feu | 15 | -31,82% | 11,28 | 118 | -25,79% | 88,72 | 133 | -26,52% |
| Vols avec entrée par ruse | 21 | -22,22% | 48,84 | 22 | 15,79% | 51,16 | 43 | -6,52% |
| Cambriolages | 599 | -17,72% | 40,67 | 874 | 23,62% | 59,33 | 1 473 | 2,65% |
| <i>dont vols par effraction de résidences principales et secondaires</i> | 279 | -11,15% | 36,09 | 494 | 63,04% | 63,91 | 773 | 25,28% |
| <i>vols par effraction de locaux industriels, commerciaux ou financiers</i> | 137 | -31,50% | 39,26 | 212 | 47,22% | 60,74 | 349 | 1,45% |
| Vols liés à l'automobile et aux deux roues à moteur | 853 | -12,51% | 32,99 | 1 733 | -4,62% | 67,01 | 2 586 | -7,38% |
| Vols simples au préjudice des particuliers | 1 093 | -3,95% | 36,35 | 1 914 | 5,69% | 63,65 | 3 007 | 1,97% |
| Autres vols simples (a l'étalage, chantiers, etc...) | 606 | 9,98% | 42,00 | 837 | 4,36% | 58,00 | 1 443 | 6,65% |
| Destructions et dégradations de biens | 236 | -31,59% | 11,41 | 1 833 | -2,45% | 88,59 | 2 069 | -6,97% |
| Escroqueries et infractions économiques et financières | 547 | -26,38% | 34,17 | 1 054 | -15,27% | 65,83 | 1 601 | -19,43% |
| Escroqueries, faux et contrefaçons | 453 | -29,55% | 30,86 | 1 015 | -16,80% | 69,14 | 1 468 | -21,20% |
| Délinquance économique et financière | 51 | -16,39% | 62,96 | 30 | 150,00% | 37,04 | 81 | 10,96% |
| Infractions à la législation sur les chèques (sf chèques volés) | 43 | 10,26% | 82,69 | 9 | -25,00% | 17,31 | 52 | 1,96% |
| Criminalité organisée et délinquance spécialisée | 43 | -20,37% | 39,45 | 66 | 43,48% | 60,55 | 109 | 9,00% |
| Phénomènes de type urbain | 31 | 34,78% | 23,13 | 103 | 77,59% | 76,87 | 134 | 65,43% |
| Violences à dépositaires de l'autorité | 31 | 34,78% | 23,31 | 102 | 75,86% | 76,69 | 133 | 64,20% |
| Violences entre bande | 0 | - | - | 1 | - | 100,00 | 1 | - |
| Interventions pour différends familiaux | 265 | -0,38% | 20,78 | 1 010 | 5,65% | 79,22 | 1 275 | 4,34% |
| Infractions révélées par l'action des services | 716 | 12,40% | 43,11 | 945 | -3,37% | 56,89 | 1 661 | 2,85% |
| Recels | 52 | -22,39% | 40,94 | 75 | -33,63% | 59,06 | 127 | -29,44% |
| Proxénétisme | 0 | -100,00% | - | 2 | 0,00% | 100,00 | 2 | -33,33% |
| Infractions à la législation sur les stupéfiants | 551 | 23,54% | 49,73 | 557 | -5,11% | 50,27 | 1 108 | 7,26% |
| <i>dont trafic et revente de stupéfiants</i> | 86 | 14,67% | 46,49 | 99 | 6,45% | 53,51 | 185 | 10,12% |
| Débites de boissons, Alcool, Tabac | 1 | - | 20,00 | 4 | 300,00% | 80,00 | 5 | 400,00% |
| Délits à la police des étrangers | 28 | -6,67% | 18,67 | 122 | -6,15% | 81,33 | 150 | -6,25% |
| Port ou détention d'armes prohibées | 24 | 14,29% | 14,55 | 141 | 16,53% | 85,45 | 165 | 16,20% |
| Délits des courses et jeux | 1 | - | 100,00 | 0 | - | - | 1 | - |
| Délits d'interdiction de séjour et de paraître | 0 | -100,00% | - | 2 | - | 100,00 | 2 | 0,00% |
| Atteintes à l'environnement | 12 | -25,00% | 100,00 | 0 | - | - | 12 | -25,00% |
| Chasse et pêche | 8 | 166,67% | 80,00 | 2 | - | 20,00 | 10 | 233,33% |
| Faux documents d'identité | 4 | -20,00% | 26,67 | 11 | 175,00% | 73,33 | 15 | 66,67% |
| Faux documents concernant circulation véhicules | 8 | 33,33% | 80,00 | 2 | -77,78% | 20,00 | 10 | -33,33% |
| Autres faux documents administratifs | 4 | -73,33% | 36,36 | 7 | 75,00% | 63,64 | 11 | -42,11% |
| Travail clandestin | 22 | 22,22% | 59,46 | 15 | 275,00% | 40,54 | 37 | 68,18% |
| Emploi d'étranger sans titre de travail | 0 | -100,00% | - | 5 | 66,67% | 100,00 | 5 | -16,67% |
| Marchandage - prêt de main d'œuvre | 1 | -75,00% | 100,00 | 0 | - | - | 1 | -75,00% |
| Infractions routières (*) | 1 289 | -6,73% | 59,13 | 891 | 2,06% | 40,87 | 2 180 | -3,33% |
| Conduites sans permis de conduire | 225 | -13,13% | 44,64 | 279 | -8,22% | 55,36 | 504 | -10,48% |
| Conduites sous l'emprise d'un état alcoolique | 812 | -1,34% | 63,09 | 475 | 6,50% | 36,91 | 1 287 | 1,42% |
| Conduites sous l'emprise de produits stupéfiants | 121 | -28,82% | 56,81 | 92 | 24,32% | 43,19 | 213 | -12,70% |
| Conduites sous l'emprise d'un état alcoolique et sous l'emprise de produits stupéfiants | 20 | -37,50% | 35,09 | 37 | -11,90% | 64,91 | 57 | -22,97% |
| Les grands excès de vitesse | 111 | 13,27% | 93,28 | 8 | 14,29% | 6,72 | 119 | 13,33% |


| Délinquance constatée dans les circonscriptions de : | Châtelleraut | Poitiers |
|--|--------------|--------------|
| Atteintes volontaires à l'intégrité physique | 161 | 768 |
| Violences physiques non crapuleuses | 114 | 516 |
| <i>dont homicides et tentatives d'homicides pour autre motifs</i> | 1 | 0 |
| <i>coups et blessures volontaires</i> | 88 | 385 |
| <i>prises d'otages dans un autre but, séquestrations</i> | 0 | 0 |
| <i>homicides commis contre enfants de moins de 15 ans</i> | 0 | 0 |
| <i>violences, mauvais traitements et abandons d'enfants.</i> | 1 | 54 |
| <i>violences à dépositaires autorité</i> | 24 | 77 |
| Violences physiques crapuleuses | 22 | 104 |
| <i>dont règlements de compte entre malfaiteurs</i> | 0 | 0 |
| <i>homicides et tentatives d'homicides pour voler ou à l'occasion de vols</i> | 0 | 0 |
| <i>prises d'otages à l'occasion de vols</i> | 0 | 0 |
| <i>vols à main armée (armes à feu)</i> | 2 | 6 |
| <i>vols avec arme blanche</i> | 1 | 13 |
| <i>vols avec violence sans arme</i> | 19 | 85 |
| Violences sexuelles | 7 | 77 |
| <i>dont viols sur majeur(e)s</i> | 4 | 22 |
| <i>viols sur mineur(e)s</i> | 2 | 10 |
| <i>harcèlements sexuels et autres agressions sexuelles contre des majeur(e)s</i> | 0 | 21 |
| <i>harcèlements sexuels et autres agressions sexuelles contre des mineur(e)s</i> | 1 | 24 |
| Menaces de violences | 18 | 71 |
| Atteintes aux biens | 1 353 | 5 984 |
| Vols à main armée (armes à feu) | 2 | 6 |
| Vols avec violences sans arme à feu | 20 | 98 |
| Vols avec entrée par ruse | 4 | 18 |
| Cambriolages | 160 | 713 |
| <i>dont résidences principales</i> | 96 | 388 |
| <i>résidences secondaires</i> | 3 | 7 |
| <i>locaux industriels, commerciaux, financiers</i> | 21 | 190 |
| <i>autres lieux</i> | 40 | 128 |
| Vols liés à l'automobile et aux deux roues à moteur | 401 | 1 332 |
| <i>dont vols d'automobiles</i> | 52 | 230 |
| <i>vols de véhicules de transport avec fret</i> | 0 | 0 |
| <i>vols de véhicules motorisés à deux roues</i> | 74 | 211 |
| <i>vols à la roulotte et d'accessoires sur véhicules immatriculés</i> | 275 | 891 |
| Vols simples au préjudice des particuliers | 356 | 1 558 |
| <i>dont vols à la tire</i> | 57 | 138 |
| <i>autres vols au préjudice de particuliers dans des locaux où lieux publics</i> | 138 | 736 |
| <i>autres vols au préjudice de particuliers dans des locaux où lieux privés</i> | 161 | 684 |
| Autres vols simples (a l'étalage, chantiers, etc...) | 141 | 695 |
| <i>dont vols à l'étalage</i> | 87 | 467 |
| <i>vols sur chantiers</i> | 10 | 41 |
| <i>vols sur exploitations agricoles</i> | 0 | 0 |
| <i>autres vols au préjudice d'établissements publics où privés</i> | 44 | 187 |
| Destructions et dégradations de biens | 269 | 1 564 |
| <i>dont attentats par explosifs contre les biens publics</i> | 0 | 0 |
| <i>attentats par explosifs contre les biens privés</i> | 0 | 0 |
| <i>incendies volontaires contre les biens publics</i> | 2 | 3 |
| <i>incendies volontaires contre les biens privés</i> | 30 | 105 |
| <i>autres destructions et dégradations de biens publics</i> | 22 | 58 |
| <i>destructions et dégradations de véhicules privés</i> | 61 | 522 |
| <i>autres destructions et dégradations de biens privés</i> | 154 | 876 |
| Escroqueries et infractions économiques et financières | 171 | 862 |
| Escroqueries, faux et contrefaçons | 162 | 839 |
| Délinquance économique et financière | 4 | 19 |
| Infractions à la législation sur les chèques (sf chèques volés) | 5 | 4 |
| Criminalité organisée et délinquance spécialisée | 10 | 43 |
| Infractions révélées par l'action des services | 189 | 733 |
| Recels | 10 | 63 |
| Proxénétisme | 0 | 2 |
| Infractions à la législation sur les stupéfiants | 114 | 424 |
| <i>dont trafic de stupéfiants</i> | 3 | 15 |
| <i>usage - revente de stupéfiants</i> | 4 | 63 |
| <i>usage de stupéfiants</i> | 89 | 345 |
| Débits de boissons, Alcool, Tabac | 0 | 4 |
| Délits à la police des étrangers | 18 | 104 |
| Port ou détention d'armes prohibées | 35 | 105 |
| Délits des courses et jeux | 0 | 0 |
| Délits d'interdiction de séjour et de paraître | 2 | 0 |
| Atteintes à l'environnement | 0 | 0 |
| Chasse et pêche | 2 | 0 |
| Faux documents d'identité | 0 | 11 |
| Faux documents concernant circulation véhicules | 2 | 0 |
| Autres faux documents administratifs | 4 | 3 |
| Travail clandestin | 2 | 12 |
| Emploi d'étranger sans titre de travail | 0 | 5 |
| Marchandage - prêt de main d'œuvre | 0 | 0 |

| Délinquance constatée dans les compagnies de : | Châtelleraut | Montmorillon | Poitiers |
|--|--------------|--------------|--------------|
| Atteintes volontaires à l'Intégrité physique | 187 | 107 | 332 |
| Violences physiques non crapuleuses | 137 | 68 | 231 |
| <i>dont homicides et tentatives d'homicides pour autre motifs</i> | <i>1</i> | <i>0</i> | <i>1</i> |
| <i>coups et blessures volontaires</i> | <i>124</i> | <i>57</i> | <i>193</i> |
| <i>prises d'otages dans un autre but, séquestrations</i> | <i>0</i> | <i>1</i> | <i>1</i> |
| <i>homicides commis contre enfants de moins de 15 ans</i> | <i>0</i> | <i>0</i> | <i>0</i> |
| <i>violences, mauvais traitements et abandons d'enfants.</i> | <i>5</i> | <i>4</i> | <i>20</i> |
| <i>violences à dépositaires autorité</i> | <i>7</i> | <i>6</i> | <i>16</i> |
| Violences physiques crapuleuses | 2 | 3 | 13 |
| <i>dont règlements de compte entre malfaiteurs</i> | <i>0</i> | <i>0</i> | <i>0</i> |
| <i>homicides et tentatives d'homicides pour voler ou à l'occasion de vols</i> | <i>0</i> | <i>0</i> | <i>0</i> |
| <i>prises d'otages à l'occasion de vols</i> | <i>0</i> | <i>0</i> | <i>0</i> |
| <i>vols à main armée (armes à feu)</i> | <i>0</i> | <i>0</i> | <i>3</i> |
| <i>vols avec arme blanche</i> | <i>0</i> | <i>0</i> | <i>2</i> |
| <i>vols avec violence sans arme</i> | <i>2</i> | <i>3</i> | <i>8</i> |
| Violences sexuelles | 19 | 16 | 37 |
| <i>dont viols sur majeur(e)s</i> | <i>3</i> | <i>1</i> | <i>6</i> |
| <i>viols sur mineur(e)s</i> | <i>8</i> | <i>5</i> | <i>8</i> |
| <i>harcèlements sexuels et autres agressions sexuelles contre des majeur(e)s</i> | <i>3</i> | <i>4</i> | <i>5</i> |
| <i>harcèlements sexuels et autres agressions sexuelles contre des mineur(e)s</i> | <i>5</i> | <i>6</i> | <i>18</i> |
| Menaces de violences | 29 | 20 | 51 |
| Atteintes aux biens | 912 | 639 | 1 796 |
| Vols à main armée (armes à feu) | 0 | 0 | 3 |
| Vols avec violences sans arme à feu | 2 | 3 | 10 |
| Vols avec entrée par ruse | 7 | 5 | 9 |
| Cambriolages | 179 | 124 | 296 |
| <i>dont résidences principales</i> | <i>54</i> | <i>29</i> | <i>115</i> |
| <i>résidences secondaires</i> | <i>21</i> | <i>36</i> | <i>24</i> |
| <i>locaux industriels, commerciaux, financiers</i> | <i>48</i> | <i>24</i> | <i>65</i> |
| <i>autres lieux</i> | <i>56</i> | <i>35</i> | <i>92</i> |
| Vols liés à l'automobile et aux deux roues à moteur | 230 | 156 | 438 |
| <i>dont vols d'automobiles</i> | <i>81</i> | <i>23</i> | <i>82</i> |
| <i>vols de véhicules de transport avec fret</i> | <i>0</i> | <i>0</i> | <i>0</i> |
| <i>vols de véhicules motorisés à deux roues</i> | <i>20</i> | <i>19</i> | <i>47</i> |
| <i>vols à la roulotte et d'accessoires sur véhicules immatriculés</i> | <i>129</i> | <i>114</i> | <i>309</i> |
| Vols simples au préjudice des particuliers | 269 | 203 | 617 |
| <i>dont vols à la tire</i> | <i>12</i> | <i>25</i> | <i>41</i> |
| <i>autres vols au préjudice de particuliers dans des locaux où lieux publics</i> | <i>105</i> | <i>78</i> | <i>234</i> |
| <i>autres vols au préjudice de particuliers dans des locaux où lieux privés</i> | <i>152</i> | <i>100</i> | <i>342</i> |
| Autres vols simples (a l'étalage, chantiers, etc...) | 147 | 103 | 310 |
| <i>dont vols à l'étalage</i> | <i>16</i> | <i>16</i> | <i>72</i> |
| <i>vols sur chantiers</i> | <i>26</i> | <i>21</i> | <i>44</i> |
| <i>vols sur exploitations agricoles</i> | <i>25</i> | <i>24</i> | <i>31</i> |
| <i>autres vols au préjudice d'établissements publics où privés</i> | <i>80</i> | <i>42</i> | <i>163</i> |
| Destructions et dégradations de biens | 78 | 45 | 113 |
| <i>dont attentats par explosifs contre les biens publics</i> | <i>0</i> | <i>0</i> | <i>0</i> |
| <i>attentats par explosifs contre les biens privés</i> | <i>0</i> | <i>0</i> | <i>0</i> |
| <i>incendies volontaires contre les biens publics</i> | <i>3</i> | <i>0</i> | <i>3</i> |
| <i>incendies volontaires contre les biens privés</i> | <i>7</i> | <i>2</i> | <i>9</i> |
| <i>autres destructions et dégradations de biens publics</i> | <i>26</i> | <i>12</i> | <i>47</i> |
| <i>destructions et dégradations de véhicules privés</i> | <i>31</i> | <i>14</i> | <i>45</i> |
| <i>autres destructions et dégradations de biens privés</i> | <i>11</i> | <i>17</i> | <i>9</i> |
| Escroqueries et infractions économiques et financières | 116 | 112 | 306 |
| Escroqueries, faux et contrefaçons | 92 | 88 | 261 |
| Délinquance économique et financière | 17 | 14 | 19 |
| Infractions à la législation sur les chèques (sf chèques volés) | 7 | 10 | 26 |
| Criminalité organisée et délinquance spécialisée | 12 | 9 | 21 |
| Infractions révélées par l'action des services | 227 | 175 | 269 |
| Recels | 16 | 9 | 26 |
| Proxénétisme | 0 | 0 | 0 |
| Infractions à la législation sur les stupéfiants | 175 | 147 | 194 |
| <i>dont trafic de stupéfiants</i> | <i>10</i> | <i>1</i> | <i>6</i> |
| <i>usage - revente de stupéfiants</i> | <i>12</i> | <i>22</i> | <i>33</i> |
| <i>usage de stupéfiants</i> | <i>143</i> | <i>113</i> | <i>133</i> |
| Débits de boissons, Alcool, Tabac | 1 | 0 | 0 |
| Délits à la police des étrangers | 10 | 1 | 9 |
| Port ou détention d'armes prohibées | 9 | 1 | 14 |
| Délits des courses et jeux | 0 | 0 | 1 |
| Délits d'interdiction de séjour et de paraître | 0 | 0 | 0 |
| Atteintes à l'environnement | 5 | 6 | 1 |
| Chasse et pêche | 1 | 1 | 6 |
| Faux documents d'identité | 0 | 1 | 3 |
| Faux documents concernant circulation véhicules | 0 | 2 | 6 |
| Autres faux documents administratifs | 1 | 1 | 2 |
| Travail clandestin | 9 | 6 | 6 |
| Emploi d'étranger sans titre de travail | 0 | 0 | 0 |
| Marchandage - prêt de main d'œuvre | 0 | 0 | 1 |

PROVENCE-ALPES-CÔTE D'AZUR (1/2)



Part de la population de la région
dans le total national



DÉPARTEMENT DES ALPES-DE-HAUTE-PROVENCE (04)

| Population au 01 01 2011 157 965 | Année | | |
|--|-------|-------|-----------|
| | 2 009 | 2 010 | variation |
| Atteintes volontaires à l'intégrité physique | 655 | 662 | 1,07% |
| <i>dont violences physiques crapuleuses</i> | 57 | 78 | 36,84% |
| Ateintes aux Biens | 4 088 | 4 178 | 2,20% |
| Escroqueries et infractions économiques et financières | 988 | 885 | -10,43% |
| Criminalité organisée et délinquance spécialisée | 28 | 57 | 103,57% |
| Phénomènes de type urbain | 53 | 39 | -26,42% |
| Interventions pour différends familiaux | 321 | 324 | 0,93% |
| Infractions révélées par l'action des services | 787 | 915 | 16,26% |
| <i>dont trafic et revente de stupéfiants</i> | 48 | 58 | 20,83% |
| Infractions routières (*) | 612 | 716 | 16,99% |

Données régionales

| Population au 01 01 2011 4 882 913 | Année | | |
|--|---------|---------|-----------|
| | 2 009 | 2 010 | variation |
| Atteintes volontaires à l'intégrité physique | 50 237 | 52 983 | 5,47% |
| <i>dont violences physiques crapuleuses</i> | 17 194 | 19 199 | 11,66% |
| Ateintes aux Biens | 252 637 | 244 969 | -3,04% |
| Escroqueries et infractions économiques et financières | 39 814 | 38 860 | -2,40% |
| Criminalité organisée et délinquance spécialisée | 3 430 | 3 649 | 6,38% |
| Phénomènes de type urbain | 2 588 | 2 651 | 2,43% |
| Interventions pour différends familiaux | 15 246 | 16 756 | 9,90% |
| Infractions révélées par l'action des services | 43 031 | 40 815 | -5,15% |
| <i>dont trafic et revente de stupéfiants</i> | 1 777 | 1 845 | 3,83% |
| Infractions routières (*) | 23 798 | 23 024 | -3,25% |

DÉPARTEMENT DES HAUTES-ALPES (05)

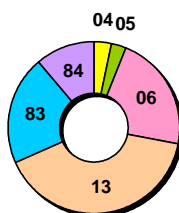
| Population au 01 01 2011 134 205 | Année | | |
|--|-------|-------|-----------|
| | 2 009 | 2 010 | variation |
| Atteintes volontaires à l'intégrité physique | 472 | 502 | 6,36% |
| <i>dont violences physiques crapuleuses</i> | 41 | 44 | 7,32% |
| Ateintes aux Biens | 2 670 | 2 671 | 0,04% |
| Escroqueries et infractions économiques et financières | 863 | 754 | -12,63% |
| Criminalité organisée et délinquance spécialisée | 49 | 50 | 2,04% |
| Phénomènes de type urbain | 34 | 32 | -5,88% |
| Interventions pour différends familiaux | 334 | 315 | -5,69% |
| Infractions révélées par l'action des services | 1 170 | 1 142 | -2,39% |
| <i>dont trafic et revente de stupéfiants</i> | 72 | 58 | -19,44% |
| Infractions routières (*) | 475 | 472 | -0,63% |

Population départementale

Année 2010

parts dans la région

| | |
|--------------------------|--------|
| 04 Alpes-de-Hte-Provence | 3,24% |
| 05 Hautes-Alpes | 2,75% |
| 06 Alpes-Maritimes | 22,21% |
| 13 Bouches-du-Rhône | 40,26% |
| 83 Var | 20,51% |
| 84 Vaucluse | 11,04% |



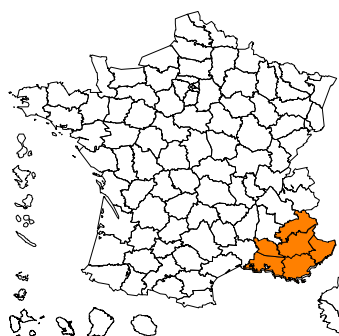
Données métropolitaines

| Population au 01 01 2011 62 134 963 | Année | | |
|--|-----------|-----------|-----------|
| | 2 009 | 2 010 | variation |
| Atteintes volontaires à l'intégrité physique | 455 911 | 467 348 | 2,51% |
| <i>dont violences physiques crapuleuses</i> | 112 909 | 121 192 | 7,34% |
| Ateintes aux Biens | 2 227 649 | 2 184 460 | -1,94% |
| Escroqueries et infractions économiques et financières | 370 728 | 354 656 | -4,34% |
| Criminalité organisée et délinquance spécialisée | 30 782 | 28 664 | -6,88% |
| Phénomènes de type urbain | 27 067 | 27 863 | 2,94% |
| Interventions pour différends familiaux | 211 063 | 208 461 | -1,23% |
| Infractions révélées par l'action des services | 372 264 | 359 292 | -3,48% |
| <i>dont trafic et revente de stupéfiants</i> | 24 094 | 23 988 | -0,44% |
| Infractions routières (*) | 298 474 | 290 919 | -2,53% |

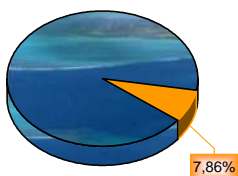
DÉPARTEMENT DES ALPES-MARITIMES (06)

| Population au 01 01 2011 1 084 428 | Année | | |
|--|--------|--------|-----------|
| | 2 009 | 2 010 | variation |
| Atteintes volontaires à l'intégrité physique | 12 201 | 12 576 | 3,07% |
| <i>dont violences physiques crapuleuses</i> | 4 205 | 4 645 | 10,46% |
| Ateintes aux Biens | 60 613 | 58 782 | -3,02% |
| Escroqueries et infractions économiques et financières | 9 672 | 7 879 | -18,54% |
| Criminalité organisée et délinquance spécialisée | 831 | 959 | 15,40% |
| Phénomènes de type urbain | 600 | 646 | 7,67% |
| Interventions pour différends familiaux | 4 406 | 4 100 | -6,95% |
| Infractions révélées par l'action des services | 15 479 | 13 990 | -9,62% |
| <i>dont trafic et revente de stupéfiants</i> | 473 | 525 | 10,99% |
| Infractions routières (*) | 6 620 | 6 780 | 2,42% |

PROVENCE-ALPES-CÔTE D'AZUR (2/2)



Part de la population de la région dans le total national



DÉPARTEMENT DES BOUCHES-DU-RHÔNE (13)

| Population au 01 01 2011 1 966 005 | Année | | |
|--|---------|---------|-----------|
| | 2 009 | 2 010 | variation |
| Atteintes volontaires à l'intégrité physique | 26 263 | 27 804 | 5,87% |
| dont violences physiques crapuleuses | 10 870 | 12 272 | 12,90% |
| Ateintes aux Biens | 119 713 | 117 271 | -2,04% |
| Escroqueries et infractions économiques et financières | 15 927 | 16 613 | 4,31% |
| Criminalité organisée et délinquance spécialisée | 1 852 | 1 888 | 1,94% |
| Phénomènes de type urbain | 1 255 | 1 280 | 1,99% |
| Interventions pour différends familiaux | 5 428 | 7 300 | 34,49% |
| Infractions révélées par l'action des services | 15 657 | 14 994 | -4,23% |
| dont trafic et revente de stupéfiants | 627 | 680 | 8,45% |
| Infractions routières (*) | 9 299 | 8 218 | -11,62% |

Données régionales

| Population au 01 01 2011 4 882 913 | Année | | |
|--|---------|---------|-----------|
| | 2 009 | 2 010 | variation |
| Atteintes volontaires à l'intégrité physique | 50 237 | 52 983 | 5,47% |
| dont violences physiques crapuleuses | 17 194 | 19 199 | 11,66% |
| Ateintes aux Biens | 252 637 | 244 969 | -3,04% |
| Escroqueries et infractions économiques et financières | 39 814 | 38 860 | -2,40% |
| Criminalité organisée et délinquance spécialisée | 3 430 | 3 649 | 6,38% |
| Phénomènes de type urbain | 2 588 | 2 651 | 2,43% |
| Interventions pour différends familiaux | 15 246 | 16 756 | 9,90% |
| Infractions révélées par l'action des services | 43 031 | 40 815 | -5,15% |
| dont trafic et revente de stupéfiants | 1 777 | 1 845 | 3,83% |
| Infractions routières (*) | 23 798 | 23 024 | -3,25% |

DÉPARTEMENT DU VAR (83)

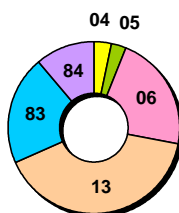
| Population au 01 01 2011 1 001 408 | Année | | |
|--|--------|--------|-----------|
| | 2 009 | 2 010 | variation |
| Atteintes volontaires à l'intégrité physique | 6 667 | 7 682 | 15,22% |
| dont violences physiques crapuleuses | 1 195 | 1 369 | 14,56% |
| Ateintes aux Biens | 38 960 | 37 431 | -3,92% |
| Escroqueries et infractions économiques et financières | 8 359 | 8 658 | 3,58% |
| Criminalité organisée et délinquance spécialisée | 406 | 414 | 1,97% |
| Phénomènes de type urbain | 406 | 427 | 5,17% |
| Interventions pour différends familiaux | 3 039 | 3 079 | 1,32% |
| Infractions révélées par l'action des services | 6 941 | 6 506 | -6,27% |
| dont trafic et revente de stupéfiants | 429 | 372 | -13,29% |
| Infractions routières (*) | 4 348 | 4 442 | 2,16% |

Population départementale

Année 2010

parts dans la région

| | |
|--------------------------|--------|
| 04 Alpes-de-Hte-Provence | 3,24% |
| 05 Hautes-Alpes | 2,75% |
| 06 Alpes-Maritimes | 22,21% |
| 13 Bouches-du-Rhône | 40,26% |
| 83 Var | 20,51% |
| 84 Vaucluse | 11,04% |



Données métropolitaines

| Population au 01 01 2011 62 134 963 | Année | | |
|--|-----------|-----------|-----------|
| | 2 009 | 2 010 | variation |
| Atteintes volontaires à l'intégrité physique | 455 911 | 467 348 | 2,51% |
| dont violences physiques crapuleuses | 112 909 | 121 192 | 7,34% |
| Ateintes aux Biens | 2 227 649 | 2 184 460 | -1,94% |
| Escroqueries et infractions économiques et financières | 370 728 | 354 656 | -4,34% |
| Criminalité organisée et délinquance spécialisée | 30 782 | 28 664 | -6,88% |
| Phénomènes de type urbain | 27 067 | 27 863 | 2,94% |
| Interventions pour différends familiaux | 211 063 | 208 461 | -1,23% |
| Infractions révélées par l'action des services | 372 264 | 359 292 | -3,48% |
| dont trafic et revente de stupéfiants | 24 094 | 23 988 | -0,44% |
| Infractions routières (*) | 298 474 | 290 919 | -2,53% |

DÉPARTEMENT DU VAUCLUSE (84)

| Population au 01 01 2011 538 902 | Année | | |
|--|--------|--------|-----------|
| | 2 009 | 2 010 | variation |
| Atteintes volontaires à l'intégrité physique | 3 979 | 3 757 | -5,58% |
| dont violences physiques crapuleuses | 826 | 791 | -4,24% |
| Ateintes aux Biens | 26 593 | 24 636 | -7,36% |
| Escroqueries et infractions économiques et financières | 4 005 | 4 071 | 1,65% |
| Criminalité organisée et délinquance spécialisée | 264 | 281 | 6,44% |
| Phénomènes de type urbain | 240 | 227 | -5,42% |
| Interventions pour différends familiaux | 1 718 | 1 638 | -4,66% |
| Infractions révélées par l'action des services | 2 997 | 3 268 | 9,04% |
| dont trafic et revente de stupéfiants | 128 | 152 | 18,75% |
| Infractions routières (*) | 2 444 | 2 396 | -1,96% |

DÉPARTEMENT DES ALPES-DE-HAUTE-PROVENCE (04)

| Données départementales année 2010 (services de police et unités de gendarmerie) | Gendarmerie nationale | | | Police nationale | | | Total | |
|---|-----------------------|----------------|--------------------|------------------|----------------|--------------------|--------------|----------------|
| | nombre | variation | part dans le total | nombre | variation | part dans le total | nombre | variation |
| Atteintes volontaires à l'Intégrité physique | 380 | 0,26% | 57,40 | 282 | 2,17% | 42,60 | 662 | 1,07% |
| Violences physiques non crapuleuses | 228 | 0,00% | 58,46 | 162 | 12,50% | 41,54 | 390 | 4,84% |
| <i>dont homicides et tentatives d'homicides pour autre motifs</i> | 3 | 0,00% | 100,00 | 0 | -100,00% | - | 3 | -40,00% |
| <i>coups et blessures volontaires</i> | 200 | 7,53% | 60,98 | 128 | 19,63% | 39,02 | 328 | 11,95% |
| <i>prises d'otages dans un autre but, séquestrations</i> | 0 | -100,00% | - | 1 | 0,00% | 100,00 | 1 | -66,67% |
| <i>homicides commis contre enfants de moins de 15 ans</i> | 0 | -100,00% | - | 0 | - | - | 0 | -100,00% |
| <i>violences, mauvais traitements et abandons d'enfants.</i> | 12 | 20,00% | 63,16 | 7 | 16,67% | 36,84 | 19 | 18,75% |
| <i>violences à dépositaires autorité</i> | 13 | -48,00% | 33,33 | 26 | -7,14% | 66,67 | 39 | -26,42% |
| Violences physiques crapuleuses | 29 | 31,82% | 37,18 | 49 | 40,00% | 62,82 | 78 | 36,84% |
| <i>dont règlements de compte entre malfaiteurs</i> | 0 | - | - | 0 | - | - | 0 | - |
| <i>homicides et tentatives d'homicides pour voler ou à l'occasion de vols</i> | 0 | - | - | 0 | - | - | 0 | - |
| <i>prises d'otages à l'occasion de vols</i> | 0 | -100,00% | - | 0 | - | - | 0 | -100,00% |
| <i>vols à main armée (armes à feu)</i> | 11 | 266,67% | 52,38 | 10 | 233,33% | 47,62 | 21 | 250,00% |
| <i>vols avec arme blanche</i> | 3 | -50,00% | 27,27 | 8 | 166,67% | 72,73 | 11 | 22,22% |
| <i>vols avec violence sans arme</i> | 15 | 25,00% | 32,61 | 31 | 6,90% | 67,39 | 46 | 12,20% |
| Violences sexuelles | 25 | 38,89% | 62,50 | 15 | 7,14% | 37,50 | 40 | 25,00% |
| <i>dont vols sur majeur(e)s</i> | 5 | 150,00% | 50,00 | 5 | 66,67% | 50,00 | 10 | 100,00% |
| <i>vols sur mineur(e)s</i> | 15 | 87,50% | 88,24 | 2 | -33,33% | 11,76 | 17 | 54,55% |
| <i>harcèlements sexuels et autres agressions sexuelles contre des majeur(e)s</i> | 1 | 0,00% | 20,00 | 4 | 33,33% | 80,00 | 5 | 25,00% |
| <i>harcèlements sexuels et autres agressions sexuelles contre des mineur(e)s</i> | 4 | -42,86% | 50,00 | 4 | -20,00% | 50,00 | 8 | -33,33% |
| Menaces de violences | 98 | -11,71% | 63,64 | 56 | -32,53% | 36,36 | 154 | -20,62% |
| Atteintes aux biens | 2 797 | 3,10% | 66,95 | 1 381 | 0,44% | 33,05 | 4 178 | 2,20% |
| Vols à main armée (armes à feu) | 11 | 266,67% | 52,38 | 10 | 233,33% | 47,62 | 21 | 250,00% |
| Vols avec violences sans arme à feu | 18 | 0,00% | 31,58 | 39 | 21,88% | 68,42 | 57 | 14,00% |
| Vols avec entrée par ruse | 33 | -10,81% | 91,67 | 3 | 50,00% | 8,33 | 36 | -7,69% |
| Cambriolages | 537 | 9,37% | 69,74 | 233 | 1,30% | 30,26 | 770 | 6,80% |
| <i>dont vols par effraction de résidences principales et secondaires</i> | 284 | 0,71% | 77,17 | 84 | 0,00% | 22,83 | 368 | 0,55% |
| <i>vols par effraction de locaux industriels, commerciaux ou financiers</i> | 168 | 26,32% | 64,12 | 94 | -1,05% | 35,88 | 262 | 14,91% |
| Vols liés à l'automobile et aux deux roues à moteur | 843 | -0,12% | 64,65 | 461 | 21,64% | 35,35 | 1 304 | 6,62% |
| Vols simples au préjudice des particuliers | 867 | 5,35% | 76,19 | 271 | -23,66% | 23,81 | 1 138 | -3,40% |
| Autres vols simples (a l'étalage, chantiers, etc...) | 285 | 3,26% | 67,22 | 139 | 47,87% | 32,78 | 424 | 14,59% |
| Destructions et dégradations de biens | 203 | -8,14% | 47,43 | 225 | -19,64% | 52,57 | 428 | -14,57% |
| Escroqueries et infractions économiques et financières | 678 | -2,59% | 76,61 | 207 | -29,11% | 23,39 | 885 | -10,43% |
| Escroqueries, faux et contrefaçons | 592 | -6,33% | 74,75 | 200 | -25,37% | 25,25 | 792 | -12,00% |
| Délinquance économique et financière | 58 | 18,37% | 95,08 | 3 | -57,14% | 4,92 | 61 | 8,93% |
| Infractions à la législation sur les chèques (sf chèques volés) | 28 | 86,67% | 87,50 | 4 | -76,47% | 12,50 | 32 | 0,00% |
| Criminalité organisée et délinquance spécialisée | 37 | 94,74% | 64,91 | 20 | 122,22% | 35,09 | 57 | 103,57% |
| Phénomènes de type urbain | 13 | -48,00% | 33,33 | 26 | -7,14% | 66,67 | 39 | -26,42% |
| Violences à dépositaires de l'autorité | 13 | -48,00% | 33,33 | 26 | -7,14% | 66,67 | 39 | -26,42% |
| Violences entre bande | 0 | - | - | 0 | - | - | 0 | - |
| Interventions pour différends familiaux | 83 | 20,29% | 25,62 | 241 | -4,37% | 74,38 | 324 | 0,93% |
| Infractions révélées par l'action des services | 581 | 1,40% | 63,50 | 334 | 56,07% | 36,50 | 915 | 16,26% |
| Recels | 33 | -17,50% | 67,35 | 16 | -15,79% | 32,65 | 49 | -16,95% |
| Proxénétisme | 0 | - | - | 0 | - | - | 0 | - |
| Infractions à la législation sur les stupéfiants | 436 | 3,32% | 67,60 | 209 | 54,81% | 32,40 | 645 | 15,80% |
| <i>dont trafic et revente de stupéfiants</i> | 42 | 31,25% | 72,41 | 16 | 0,00% | 27,59 | 58 | 20,83% |
| Débites de boissons, Alcool, Tabac | 7 | -22,22% | 87,50 | 1 | - | 12,50 | 8 | -11,11% |
| Délits à la police des étrangers | 20 | -42,86% | 42,55 | 27 | 125,00% | 57,45 | 47 | 0,00% |
| Port ou détention d'armes prohibées | 32 | 14,29% | 29,63 | 76 | 94,87% | 70,37 | 108 | 61,19% |
| Délits des courses et jeux | 0 | - | - | 0 | -100,00% | - | 0 | -100,00% |
| Délits d'interdiction de séjour et de paraître | 0 | - | - | 0 | - | - | 0 | - |
| Atteintes à l'environnement | 16 | 77,78% | 94,12 | 1 | -66,67% | 5,88 | 17 | 41,67% |
| Chasse et pêche | 0 | - | - | 0 | - | - | 0 | - |
| Faux documents d'identité | 1 | 0,00% | 100,00 | 0 | -100,00% | - | 1 | -50,00% |
| Faux documents concernant circulation véhicules | 7 | 133,33% | 100,00 | 0 | -100,00% | - | 7 | 75,00% |
| Autres faux documents administratifs | 6 | 100,00% | 66,67 | 3 | 200,00% | 33,33 | 9 | 125,00% |
| Travail clandestin | 20 | 11,11% | 95,24 | 1 | 0,00% | 4,76 | 21 | 10,53% |
| Emploi d'étranger sans titre de travail | 3 | -40,00% | 100,00 | 0 | -100,00% | - | 3 | -50,00% |
| Marchandage - prêt de main d'œuvre | 0 | - | - | 0 | - | - | 0 | - |
| Infractions routières (*) | 507 | 5,19% | 70,81 | 209 | 60,77% | 29,19 | 716 | 16,99% |
| Conduites sans permis de conduire | 138 | -4,17% | 60,26 | 91 | 49,18% | 39,74 | 229 | 11,71% |
| Conduites sous l'emprise d'un état alcoolique | 296 | 5,34% | 72,73 | 111 | 76,19% | 27,27 | 407 | 18,31% |
| Conduites sous l'emprise de produits stupéfiants | 39 | 225,00% | 84,78 | 7 | 250,00% | 15,22 | 46 | 228,57% |
| Conduites sous l'emprise d'un état alcoolique et sous l'emprise de produits stupéfiants | 4 | 300,00% | 100,00 | 0 | - | - | 4 | 300,00% |
| Les grands excès de vitesse | 30 | -31,82% | 100,00 | 0 | -100,00% | - | 30 | -37,50% |

| Délinquance constatée dans les circonscriptions de : | Digne-Les-Bains | Manosque |
|--|-----------------|------------|
| Atteintes volontaires à l'intégrité physique | 97 | 184 |
| Violences physiques non crapuleuses | 61 | 101 |
| <i>dont homicides et tentatives d'homicides pour autre motifs</i> | 0 | 0 |
| <i>coups et blessures volontaires</i> | 54 | 74 |
| <i>prises d'otages dans un autre but, séquestrations</i> | 0 | 1 |
| <i>homicides commis contre enfants de moins de 15 ans</i> | 0 | 0 |
| <i>violences, mauvais traitements et abandons d'enfants.</i> | 0 | 7 |
| <i>violences à dépositaires autorité</i> | 7 | 19 |
| Violences physiques crapuleuses | 16 | 32 |
| <i>dont règlements de compte entre malfaiteurs</i> | 0 | 0 |
| <i>homicides et tentatives d'homicides pour voler ou à l'occasion de vols</i> | 0 | 0 |
| <i>prises d'otages à l'occasion de vols</i> | 0 | 0 |
| <i>vols à main armée (armes à feu)</i> | 0 | 9 |
| <i>vols avec arme blanche</i> | 2 | 6 |
| <i>vols avec violence sans arme</i> | 14 | 17 |
| Violences sexuelles | 4 | 11 |
| <i>dont viols sur majeur(e)s</i> | 0 | 5 |
| <i>viols sur mineur(e)s</i> | 1 | 1 |
| <i>harcèlements sexuels et autres agressions sexuelles contre des majeur(e)s</i> | 0 | 4 |
| <i>harcèlements sexuels et autres agressions sexuelles contre des mineur(e)s</i> | 3 | 1 |
| Menaces de violences | 16 | 40 |
| Atteintes aux biens | 448 | 932 |
| Vols à main armée (armes à feu) | 0 | 9 |
| Vols avec violences sans arme à feu | 16 | 23 |
| Vols avec entrée par ruse | 1 | 2 |
| Cambriolages | 63 | 170 |
| <i>dont résidences principales</i> | 21 | 60 |
| <i>résidences secondaires</i> | 0 | 3 |
| <i>locaux industriels, commerciaux, financiers</i> | 33 | 61 |
| <i>autres lieux</i> | 9 | 46 |
| Vols liés à l'automobile et aux deux roues à moteur | 125 | 336 |
| <i>dont vols d'automobiles</i> | 22 | 101 |
| <i>vols de véhicules de transport avec fret</i> | 0 | 0 |
| <i>vols de véhicules motorisés à deux roues</i> | 13 | 53 |
| <i>vols à la roulotte et d'accessoires sur véhicules immatriculés</i> | 90 | 182 |
| Vols simples au préjudice des particuliers | 131 | 140 |
| <i>dont vols à la tire</i> | 1 | 25 |
| <i>autres vols au préjudice de particuliers dans des locaux où lieux publics</i> | 73 | 82 |
| <i>autres vols au préjudice de particuliers dans des locaux où lieux privés</i> | 57 | 33 |
| Autres vols simples (a l'étalage, chantiers, etc...) | 41 | 98 |
| <i>dont vols à l'étalage</i> | 32 | 69 |
| <i>vols sur chantiers</i> | 1 | 3 |
| <i>vols sur exploitations agricoles</i> | 0 | 1 |
| <i>autres vols au préjudice d'établissements publics où privés</i> | 8 | 25 |
| Destructions et dégradations de biens | 71 | 154 |
| <i>dont attentats par explosifs contre les biens publics</i> | 0 | 0 |
| <i>attentats par explosifs contre les biens privés</i> | 0 | 0 |
| <i>incendies volontaires contre les biens publics</i> | 1 | 6 |
| <i>incendies volontaires contre les biens privés</i> | 2 | 11 |
| <i>autres destructions et dégradations de biens publics</i> | 12 | 26 |
| <i>destructions et dégradations de véhicules privés</i> | 21 | 58 |
| <i>autres destructions et dégradations de biens privés</i> | 35 | 53 |
| Escroqueries et infractions économiques et financières | 66 | 141 |
| Escroqueries, faux et contrefaçons | 61 | 139 |
| Délinquance économique et financière | 2 | 1 |
| Infractions à la législation sur les chèques (sf chèques volés) | 3 | 1 |
| Criminalité organisée et délinquance spécialisée | 1 | 18 |
| Infractions révélées par l'action des services | 76 | 257 |
| Recels | 3 | 13 |
| Proxénétisme | 0 | 0 |
| Infractions à la législation sur les stupéfiants | 59 | 150 |
| <i>dont trafic de stupéfiants</i> | 1 | 0 |
| <i>usage - revente de stupéfiants</i> | 3 | 12 |
| <i>usage de stupéfiants</i> | 52 | 137 |
| Débits de boissons, Alcool, Tabac | 0 | 1 |
| Délits à la police des étrangers | 2 | 25 |
| Port ou détention d'armes prohibées | 11 | 64 |
| Délits des courses et jeux | 0 | 0 |
| Délits d'interdiction de séjour et de paraître | 0 | 0 |
| Atteintes à l'environnement | 0 | 1 |
| Chasse et pêche | 0 | 0 |
| Faux documents d'identité | 0 | 0 |
| Faux documents concernant circulation véhicules | 0 | 0 |
| Autres faux documents administratifs | 0 | 3 |
| Travail clandestin | 1 | 0 |
| Emploi d'étranger sans titre de travail | 0 | 0 |
| Marchandage - prêt de main d'œuvre | 0 | 0 |

| Délinquance constatée dans les compagnies de : | Barcelonnette | Castellane | Digne-les-Bains | Forcalquier |
|--|---------------|------------|-----------------|--------------|
| Atteintes volontaires à l'intégrité physique | 30 | 56 | 98 | 195 |
| Violences physiques non crapuleuses | 20 | 35 | 35 | 60 |
| <i>dont homicides et tentatives d'homicides pour autre motifs</i> | 1 | 0 | 2 | 0 |
| <i>coups et blessures volontaires</i> | 15 | 28 | 53 | 104 |
| <i>prises d'otages dans un autre but, séquestrations</i> | 0 | 0 | 0 | 0 |
| <i>homicides commis contre enfants de moins de 15 ans</i> | 0 | 0 | 0 | 0 |
| <i>violences, mauvais traitements et abandons d'enfants.</i> | 1 | 5 | 2 | 4 |
| <i>violences à dépositaires autorité</i> | 3 | 2 | 3 | 4 |
| Violences physiques crapuleuses | 3 | 3 | 5 | 18 |
| <i>dont règlements de compte entre malfaiteurs</i> | 0 | 0 | 0 | 0 |
| <i>homicides et tentatives d'homicides pour voler ou à l'occasion de vols</i> | 0 | 0 | 0 | 0 |
| <i>prises d'otages à l'occasion de vols</i> | 0 | 0 | 0 | 0 |
| <i>vols à main armée (armes à feu)</i> | 1 | 1 | 2 | 7 |
| <i>vols avec arme blanche</i> | 0 | 0 | 1 | 2 |
| <i>vols avec violence sans arme</i> | 2 | 2 | 2 | 9 |
| Violences sexuelles | 0 | 3 | 4 | 18 |
| <i>dont viols sur majeur(e)s</i> | 0 | 0 | 2 | 3 |
| <i>viols sur mineur(e)s</i> | 0 | 2 | 1 | 12 |
| <i>harcèlements sexuels et autres agressions sexuelles contre des majeur(e)s</i> | 0 | 0 | 0 | 1 |
| <i>harcèlements sexuels et autres agressions sexuelles contre des mineur(e)s</i> | 0 | 1 | 1 | 2 |
| Menaces de violences | 7 | 15 | 29 | 47 |
| Atteintes aux biens | 228 | 505 | 768 | 1 286 |
| Vols à main armée (armes à feu) | 1 | 1 | 2 | 7 |
| Vols avec violences sans arme à feu | 2 | 2 | 3 | 11 |
| Vols avec entrée par ruse | 3 | 8 | 2 | 20 |
| Cambriolages | 61 | 68 | 131 | 276 |
| <i>dont résidences principales</i> | 8 | 11 | 58 | 122 |
| <i>résidences secondaires</i> | 22 | 19 | 12 | 32 |
| <i>locaux industriels, commerciaux, financiers</i> | 26 | 22 | 38 | 82 |
| <i>autres lieux</i> | 5 | 16 | 23 | 40 |
| Vols liés à l'automobile et aux deux roues à moteur | 33 | 147 | 278 | 378 |
| <i>dont vols d'automobiles</i> | 8 | 23 | 65 | 92 |
| <i>vols de véhicules de transport avec fret</i> | 0 | 0 | 0 | 0 |
| <i>vols de véhicules motorisés à deux roues</i> | 1 | 5 | 17 | 37 |
| <i>vols à la roulotte et d'accessoires sur véhicules immatriculés</i> | 24 | 119 | 196 | 249 |
| Vols simples au préjudice des particuliers | 92 | 217 | 228 | 330 |
| <i>dont vols à la tire</i> | 4 | 21 | 14 | 66 |
| <i>autres vols au préjudice de particuliers dans des locaux où lieux publics</i> | 42 | 124 | 82 | 121 |
| <i>autres vols au préjudice de particuliers dans des locaux où lieux privés</i> | 46 | 72 | 132 | 143 |
| Autres vols simples (a l'étalage, chantiers, etc...) | 26 | 35 | 58 | 165 |
| <i>dont vols à l'étalage</i> | 4 | 8 | 6 | 41 |
| <i>vols sur chantiers</i> | 5 | 5 | 14 | 11 |
| <i>vols sur exploitations agricoles</i> | 2 | 7 | 9 | 23 |
| <i>autres vols au préjudice d'établissements publics où privés</i> | 15 | 15 | 29 | 90 |
| Destructions et dégradations de biens | 10 | 27 | 66 | 99 |
| <i>dont attentats par explosifs contre les biens publics</i> | 0 | 0 | 0 | 0 |
| <i>attentats par explosifs contre les biens privés</i> | 0 | 0 | 0 | 0 |
| <i>incendies volontaires contre les biens publics</i> | 0 | 0 | 2 | 2 |
| <i>incendies volontaires contre les biens privés</i> | 3 | 1 | 7 | 5 |
| <i>autres destructions et dégradations de biens publics</i> | 3 | 12 | 18 | 31 |
| <i>destructions et dégradations de véhicules privés</i> | 2 | 9 | 22 | 33 |
| <i>autres destructions et dégradations de biens privés</i> | 2 | 5 | 17 | 28 |
| Escroqueries et infractions économiques et financières | 96 | 110 | 160 | 295 |
| Escroqueries, faux et contrefaçons | 69 | 89 | 154 | 270 |
| Délinquance économique et financière | 10 | 21 | 3 | 17 |
| Infractions à la législation sur les chèques (sf chèques volés) | 17 | 0 | 3 | 8 |
| Criminalité organisée et délinquance spécialisée | 4 | 12 | 3 | 14 |
| | 0 | 0 | | |
| Infractions révélées par l'action des services | 145 | 109 | 118 | 139 |
| Recels | 9 | 3 | 10 | 11 |
| Proxénétisme | 0 | 0 | 0 | 0 |
| Infractions à la législation sur les stupéfiants | 120 | 87 | 93 | 85 |
| <i>dont trafic de stupéfiants</i> | 1 | 0 | 0 | 1 |
| <i>usage - revente de stupéfiants</i> | 2 | 14 | 11 | 12 |
| <i>usage de stupéfiants</i> | 117 | 73 | 80 | 68 |
| Débits de boissons, Alcool, Tabac | 4 | 1 | 1 | 1 |
| Délits à la police des étrangers | 0 | 1 | 7 | 3 |
| Port ou détention d'armes prohibées | 3 | 6 | 4 | 17 |
| Délits des courses et jeux | 0 | 0 | 0 | 0 |
| Délits d'interdiction de séjour et de paraître | 0 | 0 | 0 | 0 |
| Atteintes à l'environnement | 7 | 3 | 1 | 4 |
| Chasse et pêche | 0 | 0 | 0 | 0 |
| Faux documents d'identité | 0 | 0 | 0 | 1 |
| Faux documents concernant circulation véhicules | 0 | 2 | 0 | 5 |
| Autres faux documents administratifs | 0 | 0 | 0 | 4 |
| Travail clandestin | 2 | 6 | 1 | 8 |
| Emploi d'étranger sans titre de travail | 0 | 0 | 1 | 0 |
| Marchandage - prêt de main d'œuvre | 0 | 0 | 0 | 0 |

DÉPARTEMENT DES HAUTES-ALPES (05)

| Données départementales année 2010 (services de police et unités de gendarmerie) | Gendarmerie nationale | | | Police nationale | | | Total | |
|---|-----------------------|----------------|--------------------|------------------|----------------|--------------------|--------------|----------------|
| | nombre | variation | part dans le total | nombre | variation | part dans le total | nombre | variation |
| Atteintes volontaires à l'Intégrité physique | 186 | 9,41% | 37,05 | 316 | 4,64% | 62,95 | 502 | 6,36% |
| Violences physiques non crapuleuses | 126 | 5,00% | 36,31 | 221 | 0,45% | 63,69 | 347 | 2,06% |
| <i>dont homicides et tentatives d'homicides pour autre motifs</i> | 1 | 0,00% | 33,33 | 2 | - | 66,67 | 3 | 200,00% |
| <i>coups et blessures volontaires</i> | 105 | 2,94% | 40,38 | 155 | -10,40% | 59,62 | 260 | -5,45% |
| <i>prises d'otages dans un autre but, séquestrations</i> | 1 | 0,00% | 100,00 | 0 | - | - | 1 | 0,00% |
| <i>homicides commis contre enfants de moins de 15 ans</i> | 0 | - | - | 0 | - | - | 0 | - |
| <i>violences, mauvais traitements et abandons d'enfants.</i> | 13 | 116,67% | 25,49 | 38 | 65,22% | 74,51 | 51 | 75,86% |
| <i>violences à dépositaires autorité</i> | 6 | -40,00% | 18,75 | 26 | 8,33% | 81,25 | 32 | -5,88% |
| Violences physiques crapuleuses | 13 | 30,00% | 29,55 | 31 | 0,00% | 70,45 | 44 | 7,32% |
| <i>dont règlements de compte entre malfaiteurs</i> | 0 | - | - | 0 | - | - | 0 | - |
| <i>homicides et tentatives d'homicides pour voler ou à l'occasion de vols</i> | 0 | - | - | 0 | - | - | 0 | - |
| <i>prises d'otages à l'occasion de vols</i> | 0 | - | - | 0 | - | - | 0 | - |
| <i>vols à main armée (armes à feu)</i> | 0 | - | - | 3 | -62,50% | 100,00 | 3 | -62,50% |
| <i>vols avec arme blanche</i> | 1 | -50,00% | 20,00 | 4 | 300,00% | 80,00 | 5 | 66,67% |
| <i>vols avec violence sans arme</i> | 12 | 50,00% | 33,33 | 24 | 9,09% | 66,67 | 36 | 20,00% |
| Violences sexuelles | 15 | 87,50% | 44,12 | 19 | 58,33% | 55,88 | 34 | 70,00% |
| <i>dont viols sur majeur(e)s</i> | 4 | 100,00% | 66,67 | 2 | 100,00% | 33,33 | 6 | 100,00% |
| <i>viols sur mineur(e)s</i> | 4 | 0,00% | 36,36 | 7 | 133,33% | 63,64 | 11 | 57,14% |
| <i>harcèlements sexuels et autres agressions sexuelles contre des majeur(e)s</i> | 1 | 0,00% | 25,00 | 3 | - | 75,00 | 4 | 300,00% |
| <i>harcèlements sexuels et autres agressions sexuelles contre des mineur(e)s</i> | 6 | 500,00% | 46,15 | 7 | -12,50% | 53,85 | 13 | 44,44% |
| Menaces de violences | 32 | 0,00% | 41,56 | 45 | 15,38% | 58,44 | 77 | 8,45% |
| Atteintes aux biens | 1 385 | -1,77% | 51,85 | 1 286 | 2,06% | 48,15 | 2 671 | 0,04% |
| Vols à main armée (armes à feu) | 0 | - | - | 3 | -62,50% | 100,00 | 3 | -62,50% |
| Vols avec violences sans arme à feu | 13 | 30,00% | 31,71 | 28 | 21,74% | 68,29 | 41 | 24,24% |
| Vols avec entrée par ruse | 8 | -33,33% | 61,54 | 5 | 150,00% | 38,46 | 13 | -7,14% |
| Cambriolages | 220 | 22,22% | 53,53 | 191 | 37,41% | 46,47 | 411 | 28,84% |
| <i>dont vols par effraction de résidences principales et secondaires</i> | 91 | 16,67% | 56,52 | 70 | 22,81% | 43,48 | 161 | 19,26% |
| <i>vols par effraction de locaux industriels, commerciaux ou financiers</i> | 90 | 55,17% | 55,21 | 73 | 78,05% | 44,79 | 163 | 64,65% |
| Vols liés à l'automobile et aux deux roues à moteur | 296 | -4,21% | 50,86 | 286 | -17,34% | 49,14 | 582 | -11,15% |
| Vols simples au préjudice des particuliers | 567 | -14,22% | 60,19 | 375 | -2,60% | 39,81 | 942 | -9,94% |
| Autres vols simples (a l'étalage, chantiers, etc...) | 162 | 27,56% | 55,29 | 131 | -8,39% | 44,71 | 293 | 8,52% |
| Destructions et dégradations de biens | 119 | 7,21% | 30,83 | 267 | 24,77% | 69,17 | 386 | 18,77% |
| Escroqueries et infractions économiques et financières | 342 | -14,50% | 45,36 | 412 | -11,02% | 54,64 | 754 | -12,63% |
| Escroqueries, faux et contrefaçons | 287 | -7,72% | 44,36 | 360 | 0,56% | 55,64 | 647 | -3,29% |
| Délinquance économique et financière | 41 | -19,61% | 50,00 | 41 | -53,93% | 50,00 | 82 | -41,43% |
| Infractions à la législation sur les chèques (sf chèques volés) | 14 | -63,16% | 56,00 | 11 | -31,25% | 44,00 | 25 | -53,70% |
| Criminalité organisée et délinquance spécialisée | 16 | 0,00% | 32,00 | 34 | 3,03% | 68,00 | 50 | 2,04% |
| Phénomènes de type urbain | 6 | -40,00% | 18,75 | 26 | 8,33% | 81,25 | 32 | -5,88% |
| Violences à dépositaires de l'autorité | 6 | -40,00% | 18,75 | 26 | 8,33% | 81,25 | 32 | -5,88% |
| Violences entre bande | 0 | - | - | 0 | - | - | 0 | - |
| Interventions pour différends familiaux | 44 | 0,00% | 13,97 | 271 | -6,55% | 86,03 | 315 | -5,69% |
| Infractions révélées par l'action des services | 580 | 11,32% | 50,79 | 562 | -13,41% | 49,21 | 1 142 | -2,39% |
| Recels | 12 | -29,41% | 34,29 | 23 | -34,29% | 65,71 | 35 | -32,69% |
| Proxénétisme | 0 | - | - | 0 | - | - | 0 | - |
| Infractions à la législation sur les stupéfiants | 450 | 9,49% | 70,87 | 185 | -14,75% | 29,13 | 635 | 1,11% |
| <i>dont trafic et revente de stupéfiants</i> | 44 | -13,73% | 75,86 | 14 | -33,33% | 24,14 | 58 | -19,44% |
| Débites de boissons, Alcool, Tabac | 2 | -50,00% | 50,00 | 2 | - | 50,00 | 4 | 0,00% |
| Délits à la police des étrangers | 24 | -7,69% | 9,41 | 231 | -2,94% | 90,59 | 255 | -3,41% |
| Port ou détention d'armes prohibées | 57 | 111,11% | 49,57 | 58 | 5,45% | 50,43 | 115 | 40,24% |
| Délits des courses et jeux | 0 | - | - | 0 | - | - | 0 | - |
| Délits d'interdiction de séjour et de paraître | 0 | - | - | 0 | - | - | 0 | - |
| Atteintes à l'environnement | 7 | -12,50% | 100,00 | 0 | -100,00% | - | 7 | -22,22% |
| Chasse et pêche | 3 | 50,00% | 100,00 | 0 | - | - | 3 | 50,00% |
| Faux documents d'identité | 4 | 33,33% | 14,81 | 23 | 15,00% | 85,19 | 27 | 17,39% |
| Faux documents concernant circulation véhicules | 1 | 0,00% | 16,67 | 5 | 0,00% | 83,33 | 6 | 0,00% |
| Autres faux documents administratifs | 4 | 0,00% | 80,00 | 1 | -50,00% | 20,00 | 5 | -16,67% |
| Travail clandestin | 15 | -6,25% | 40,54 | 22 | -55,10% | 59,46 | 37 | -43,08% |
| Emploi d'étranger sans titre de travail | 1 | 0,00% | 7,69 | 12 | -20,00% | 92,31 | 13 | -18,75% |
| Marchandage - prêt de main d'œuvre | 0 | -100,00% | - | 0 | -100,00% | - | 0 | -100,00% |
| Infractions routières (*) | 361 | 6,18% | 76,48 | 111 | -17,78% | 23,52 | 472 | -0,63% |
| Conduites sans permis de conduire | 85 | -9,57% | 69,11 | 38 | 35,71% | 30,89 | 123 | 0,82% |
| Conduites sous l'emprise d'un état alcoolique | 194 | 8,38% | 73,48 | 70 | -33,96% | 26,52 | 264 | -7,37% |
| Conduites sous l'emprise de produits stupéfiants | 49 | 40,00% | 94,23 | 3 | 200,00% | 5,77 | 52 | 44,44% |
| Conduites sous l'emprise d'un état alcoolique et sous l'emprise de produits stupéfiants | 1 | 0,00% | 100,00 | 0 | - | - | 1 | 0,00% |
| Les grands excès de vitesse | 32 | 3,23% | 100,00 | 0 | - | - | 32 | 3,23% |

| Délinquance constatée dans les circonscriptions de : | Briançon | Gap |
|--|------------|------------|
| Atteintes volontaires à l'intégrité physique | 82 | 234 |
| Violences physiques non crapuleuses | 55 | 166 |
| <i>dont homicides et tentatives d'homicides pour autre motifs</i> | 0 | 2 |
| <i>coups et blessures volontaires</i> | 43 | 112 |
| <i>prises d'otages dans un autre but, séquestrations</i> | 0 | 0 |
| <i>homicides commis contre enfants de moins de 15 ans</i> | 0 | 0 |
| <i>violences, mauvais traitements et abandons d'enfants.</i> | 5 | 33 |
| <i>violences à dépositaires autorité</i> | 7 | 19 |
| Violences physiques crapuleuses | 9 | 22 |
| <i>dont règlements de compte entre malfaiteurs</i> | 0 | 0 |
| <i>homicides et tentatives d'homicides pour voler ou à l'occasion de vols</i> | 0 | 0 |
| <i>prises d'otages à l'occasion de vols</i> | 0 | 0 |
| <i>vols à main armée (armes à feu)</i> | 1 | 2 |
| <i>vols avec arme blanche</i> | 1 | 3 |
| <i>vols avec violence sans arme</i> | 7 | 17 |
| Violences sexuelles | 5 | 14 |
| <i>dont viols sur majeur(e)s</i> | 0 | 2 |
| <i>viols sur mineur(e)s</i> | 1 | 6 |
| <i>harcèlements sexuels et autres agressions sexuelles contre des majeur(e)s</i> | 1 | 2 |
| <i>harcèlements sexuels et autres agressions sexuelles contre des mineur(e)s</i> | 3 | 4 |
| Menaces de violences | 13 | 32 |
| Atteintes aux biens | 365 | 921 |
| Vols à main armée (armes à feu) | 1 | 2 |
| Vols avec violences sans arme à feu | 8 | 20 |
| Vols avec entrée par ruse | 1 | 4 |
| Cambriolages | 59 | 132 |
| <i>dont résidences principales</i> | 12 | 45 |
| <i>résidences secondaires</i> | 11 | 2 |
| <i>locaux industriels, commerciaux, financiers</i> | 31 | 42 |
| <i>autres lieux</i> | 5 | 43 |
| Vols liés à l'automobile et aux deux roues à moteur | 84 | 202 |
| <i>dont vols d'automobiles</i> | 14 | 46 |
| <i>vols de véhicules de transport avec fret</i> | 0 | 0 |
| <i>vols de véhicules motorisés à deux roues</i> | 16 | 31 |
| <i>vols à la roulotte et d'accessoires sur véhicules immatriculés</i> | 54 | 125 |
| Vols simples au préjudice des particuliers | 116 | 259 |
| <i>dont vols à la tire</i> | 7 | 82 |
| <i>autres vols au préjudice de particuliers dans des locaux où lieux publics</i> | 63 | 104 |
| <i>autres vols au préjudice de particuliers dans des locaux où lieux privés</i> | 46 | 73 |
| Autres vols simples (a l'étalage, chantiers, etc...) | 33 | 98 |
| <i>dont vols à l'étalage</i> | 15 | 49 |
| <i>vols sur chantiers</i> | 7 | 1 |
| <i>vols sur exploitations agricoles</i> | 0 | 0 |
| <i>autres vols au préjudice d'établissements publics où privés</i> | 11 | 48 |
| Destructions et dégradations de biens | 63 | 204 |
| <i>dont attentats par explosifs contre les biens publics</i> | 0 | 0 |
| <i>attentats par explosifs contre les biens privés</i> | 0 | 0 |
| <i>incendies volontaires contre les biens publics</i> | 0 | 1 |
| <i>incendies volontaires contre les biens privés</i> | 2 | 8 |
| <i>autres destructions et dégradations de biens publics</i> | 4 | 22 |
| <i>destructions et dégradations de véhicules privés</i> | 21 | 67 |
| <i>autres destructions et dégradations de biens privés</i> | 36 | 106 |
| Escroqueries et infractions économiques et financières | 102 | 280 |
| Escroqueries, faux et contrefaçons | 97 | 263 |
| Délinquance économique et financière | 3 | 8 |
| Infractions à la législation sur les chèques (sf chèques volés) | 2 | 9 |
| Criminalité organisée et délinquance spécialisée | 2 | 9 |
| Infractions révélées par l'action des services | 43 | 231 |
| Recels | 4 | 19 |
| Proxénétisme | 0 | 0 |
| Infractions à la législation sur les stupéfiants | 25 | 160 |
| <i>dont trafic de stupéfiants</i> | 0 | 3 |
| <i>usage - revente de stupéfiants</i> | 2 | 9 |
| <i>usage de stupéfiants</i> | 23 | 146 |
| Débits de boissons, Alcool, Tabac | 1 | 0 |
| Délits à la police des étrangers | 0 | 0 |
| Port ou détention d'armes prohibées | 10 | 48 |
| Délits des courses et jeux | 0 | 0 |
| Délits d'interdiction de séjour et de paraître | 0 | 0 |
| Atteintes à l'environnement | 0 | 0 |
| Chasse et pêche | 0 | 0 |
| Faux documents d'identité | 0 | 0 |
| Faux documents concernant circulation véhicules | 2 | 0 |
| Autres faux documents administratifs | 0 | 1 |
| Travail clandestin | 1 | 3 |
| Emploi d'étranger sans titre de travail | 0 | 0 |
| Marchandage - prêt de main d'œuvre | 0 | 0 |

| Délinquance constatée dans les compagnies de : | Briançon | Gap |
|--|------------|------------|
| Atteintes volontaires à l'Intégrité physique | 79 | 107 |
| Violences physiques non crapuleuses | 54 | 72 |
| <i>dont homicides et tentatives d'homicides pour autre motifs</i> | 0 | 1 |
| <i>coups et blessures volontaires</i> | 41 | 64 |
| <i>prises d'otages dans un autre but, séquestrations</i> | 1 | 0 |
| <i>homicides commis contre enfants de moins de 15 ans</i> | 0 | 0 |
| <i>violences, mauvais traitements et abandons d'enfants.</i> | 8 | 5 |
| <i>violences à dépositaires autorité</i> | 4 | 2 |
| Violences physiques crapuleuses | 6 | 7 |
| <i>dont règlements de compte entre malfaiteurs</i> | 0 | 0 |
| <i>homicides et tentatives d'homicides pour voler ou à l'occasion de vols</i> | 0 | 0 |
| <i>prises d'otages à l'occasion de vols</i> | 0 | 0 |
| <i>vols à main armée (armes à feu)</i> | 0 | 0 |
| <i>vols avec arme blanche</i> | 1 | 0 |
| <i>vols avec violence sans arme</i> | 5 | 7 |
| Violences sexuelles | 6 | 9 |
| <i>dont viols sur majeur(e)s</i> | 0 | 4 |
| <i>viols sur mineur(e)s</i> | 2 | 2 |
| <i>harcèlements sexuels et autres agressions sexuelles contre des majeur(e)s</i> | 1 | 0 |
| <i>harcèlements sexuels et autres agressions sexuelles contre des mineur(e)s</i> | 3 | 3 |
| Menaces de violences | 13 | 19 |
| Atteintes aux biens | 653 | 732 |
| Vols à main armée (armes à feu) | 0 | 0 |
| Vols avec violences sans arme à feu | 6 | 7 |
| Vols avec entrée par ruse | 6 | 2 |
| Cambriolages | 62 | 158 |
| <i>dont résidences principales</i> | 8 | 57 |
| <i>résidences secondaires</i> | 9 | 17 |
| <i>locaux industriels, commerciaux, financiers</i> | 30 | 60 |
| <i>autres lieux</i> | 15 | 24 |
| Vols liés à l'automobile et aux deux roues à moteur | 115 | 181 |
| <i>dont vols d'automobiles</i> | 15 | 35 |
| <i>vols de véhicules de transport avec fret</i> | 0 | 0 |
| <i>vols de véhicules motorisés à deux roues</i> | 17 | 10 |
| <i>vols à la roulotte et d'accessoires sur véhicules immatriculés</i> | 83 | 136 |
| Vols simples au préjudice des particuliers | 314 | 253 |
| <i>dont vols à la tire</i> | 8 | 11 |
| <i>autres vols au préjudice de particuliers dans des locaux où lieux publics</i> | 165 | 120 |
| <i>autres vols au préjudice de particuliers dans des locaux où lieux privés</i> | 141 | 122 |
| Autres vols simples (à l'étalage, chantiers, etc...) | 87 | 75 |
| <i>dont vols à l'étalage</i> | 18 | 11 |
| <i>vols sur chantiers</i> | 11 | 19 |
| <i>vols sur exploitations agricoles</i> | 5 | 9 |
| <i>autres vols au préjudice d'établissements publics où privés</i> | 53 | 36 |
| Destructions et dégradations de biens | 63 | 56 |
| <i>dont attentats par explosifs contre les biens publics</i> | 0 | 0 |
| <i>attentats par explosifs contre les biens privés</i> | 0 | 0 |
| <i>incendies volontaires contre les biens publics</i> | 1 | 1 |
| <i>incendies volontaires contre les biens privés</i> | 3 | 8 |
| <i>autres destructions et dégradations de biens publics</i> | 16 | 17 |
| <i>destructions et dégradations de véhicules privés</i> | 30 | 16 |
| <i>autres destructions et dégradations de biens privés</i> | 13 | 14 |
| Escroqueries et infractions économiques et financières | 158 | 183 |
| Escroqueries, faux et contrefaçons | 135 | 152 |
| Délinquance économique et financière | 18 | 22 |
| Infractions à la législation sur les chèques (sf chèques volés) | 5 | 9 |
| Criminalité organisée et délinquance spécialisée | 7 | 9 |
| | 0 | 0 |
| Infractions révélées par l'action des services | 249 | 291 |
| Recels | 3 | 9 |
| Proxénétisme | 0 | 0 |
| Infractions à la législation sur les stupéfiants | 195 | 216 |
| <i>dont trafic de stupéfiants</i> | 0 | 4 |
| <i>usage - revente de stupéfiants</i> | 10 | 30 |
| <i>usage de stupéfiants</i> | 174 | 174 |
| Débits de boissons, Alcool, Tabac | 1 | 1 |
| Délits à la police des étrangers | 9 | 15 |
| Port ou détention d'armes prohibées | 23 | 34 |
| Délits des courses et jeux | 0 | 0 |
| Délits d'interdiction de séjour et de paraître | 0 | 0 |
| Atteintes à l'environnement | 3 | 4 |
| Chasse et pêche | 3 | 0 |
| Faux documents d'identité | 1 | 3 |
| Faux documents concernant circulation véhicules | 0 | 1 |
| Autres faux documents administratifs | 2 | 2 |
| Travail clandestin | 9 | 5 |
| Emploi d'étranger sans titre de travail | 0 | 1 |
| Marchandage - prêt de main d'œuvre | 0 | 0 |

DÉPARTEMENT DES ALPES-MARITIMES (06)

| Données départementales année 2010 (services de police et unités de gendarmerie) | Gendarmerie nationale | | | Police nationale | | | Total | |
|---|-----------------------|----------------|--------------------|------------------|----------------|--------------------|---------------|----------------|
| | nombre | variation | part dans le total | nombre | variation | part dans le total | nombre | variation |
| Atteintes volontaires à l'Intégrité physique | 1 390 | -5,51% | 11,05 | 11 186 | 4,25% | 88,95 | 12 576 | 3,07% |
| Violences physiques non crapuleuses | 773 | -2,52% | 13,84 | 4 813 | 7,72% | 86,16 | 5 586 | 6,18% |
| <i>dont homicides et tentatives d'homicides pour autre motifs</i> | 4 | -20,00% | 8,16 | 45 | 60,71% | 91,84 | 49 | 48,48% |
| <i>coups et blessures volontaires</i> | 669 | -1,76% | 14,96 | 3 804 | 7,95% | 85,04 | 4 473 | 6,37% |
| <i>prises d'otages dans un autre but, séquestrations</i> | 8 | -11,11% | 14,55 | 47 | 9,30% | 85,45 | 55 | 5,77% |
| <i>homicides commis contre enfants de moins de 15 ans</i> | 0 | - | - | 0 | -100,00% | - | 0 | -100,00% |
| <i>violences, mauvais traitements et abandons d'enfants.</i> | 38 | -13,64% | 10,38 | 328 | 0,61% | 89,62 | 366 | -1,08% |
| <i>violences à dépositaires autorité</i> | 54 | 0,00% | 8,40 | 589 | 7,88% | 91,60 | 643 | 7,17% |
| Violences physiques crapuleuses | 235 | -4,86% | 5,06 | 4 410 | 11,42% | 94,94 | 4 645 | 10,46% |
| <i>dont règlements de compte entre malfaiteurs</i> | 0 | - | - | 3 | 200,00% | 100,00 | 3 | 200,00% |
| <i>homicides et tentatives d'homicides pour voler ou à l'occasion de vols</i> | 0 | - | - | 2 | 100,00% | 100,00 | 2 | 100,00% |
| <i>prises d'otages à l'occasion de vols</i> | 0 | - | - | 2 | - | 100,00 | 2 | - |
| <i>vols à main armée (armes à feu)</i> | 24 | 14,29% | 17,39 | 114 | 96,55% | 82,61 | 138 | 74,68% |
| <i>vols avec arme blanche</i> | 30 | 25,00% | 11,81 | 224 | 28,00% | 88,19 | 254 | 27,64% |
| <i>vols avec violence sans arme</i> | 181 | -10,40% | 4,26 | 4 065 | 9,19% | 95,74 | 4 246 | 8,18% |
| Violences sexuelles | 62 | -47,46% | 16,45 | 315 | -7,89% | 83,55 | 377 | -18,04% |
| <i>dont viols sur majeur(e)s</i> | 17 | 13,33% | 15,32 | 94 | -1,05% | 84,68 | 111 | 0,91% |
| <i>viols sur mineur(e)s</i> | 14 | -48,15% | 22,95 | 47 | -25,40% | 77,05 | 61 | -32,22% |
| <i>harcèlements sexuels et autres agressions sexuelles contre des majeur(e)s</i> | 14 | 7,69% | 15,22 | 78 | 13,04% | 84,78 | 92 | 12,20% |
| <i>harcèlements sexuels et autres agressions sexuelles contre des mineur(e)s</i> | 17 | -73,02% | 15,04 | 96 | -16,52% | 84,96 | 113 | -36,52% |
| Menaces de violences | 320 | 2,24% | 16,26 | 1 648 | -16,00% | 83,74 | 1 968 | -13,49% |
| Atteintes aux biens | 10 648 | 0,08% | 18,11 | 48 134 | -3,68% | 81,89 | 58 782 | -3,02% |
| Vols à main armée (armes à feu) | 24 | 14,29% | 17,39 | 114 | 96,55% | 82,61 | 138 | 74,68% |
| Vols avec violences sans arme à feu | 211 | -6,64% | 4,69 | 4 289 | 10,03% | 95,31 | 4 500 | 9,12% |
| Vols avec entrée par ruse | 40 | -33,33% | 11,83 | 298 | -37,13% | 88,17 | 338 | -36,70% |
| Cambriolages | 1 802 | -5,70% | 21,53 | 6 569 | -11,37% | 78,47 | 8 371 | -10,21% |
| <i>dont vols par effraction de résidences principales et secondaires</i> | 1 310 | -8,84% | 24,09 | 4 128 | -18,84% | 75,91 | 5 438 | -16,63% |
| <i>vols par effraction de locaux industriels, commerciaux ou financiers</i> | 318 | 12,77% | 22,10 | 1 121 | 1,63% | 77,90 | 1 439 | 3,90% |
| Vols liés à l'automobile et aux deux roues à moteur | 3 367 | 6,55% | 19,58 | 13 827 | 1,30% | 80,42 | 17 194 | 2,29% |
| Vols simples au préjudice des particuliers | 3 912 | 2,68% | 19,81 | 15 836 | -1,40% | 80,19 | 19 748 | -0,62% |
| Autres vols simples (a l'étalage, chantiers, etc...) | 739 | 0,54% | 28,80 | 1 827 | -9,19% | 71,20 | 2 566 | -6,59% |
| Destructions et dégradations de biens | 553 | -22,77% | 9,33 | 5 374 | -16,16% | 90,67 | 5 927 | -16,83% |
| Escroqueries et infractions économiques et financières | 1 762 | -34,60% | 22,36 | 6 117 | -12,34% | 77,64 | 7 879 | -18,54% |
| Escroqueries, faux et contrefaçons | 1 420 | -40,83% | 21,26 | 5 258 | -15,08% | 78,74 | 6 678 | -22,28% |
| Délinquance économique et financière | 303 | 14,34% | 28,53 | 759 | 2,43% | 71,47 | 1 062 | 5,57% |
| Infractions à la législation sur les chèques (sf chèques volés) | 39 | 34,48% | 28,06 | 100 | 122,22% | 71,94 | 139 | 87,84% |
| Criminalité organisée et délinquance spécialisée | 153 | -12,57% | 15,95 | 806 | 22,87% | 84,05 | 959 | 15,40% |
| Phénomènes de type urbain | 54 | 0,00% | 8,36 | 592 | 8,42% | 91,64 | 646 | 7,67% |
| Violences à dépositaires de l'autorité | 54 | 0,00% | 8,40 | 589 | 7,88% | 91,60 | 643 | 7,17% |
| Violences entre bande | 0 | - | - | 3 | - | 100,00 | 3 | - |
| Interventions pour différends familiaux | 189 | 23,53% | 4,61 | 3 911 | -8,04% | 95,39 | 4 100 | -6,95% |
| Infractions révélées par l'action des services | 1 983 | 6,56% | 14,17 | 12 007 | -11,83% | 85,83 | 13 990 | -9,62% |
| Recels | 294 | 98,65% | 22,79 | 996 | 29,02% | 77,21 | 1 290 | 40,22% |
| Proxénétisme | 3 | 200,00% | 14,29 | 18 | 28,57% | 85,71 | 21 | 40,00% |
| Infractions à la législation sur les stupéfiants | 917 | -1,50% | 21,40 | 3 369 | -1,61% | 78,60 | 4 286 | -1,58% |
| <i>dont trafic et revente de stupéfiants</i> | 183 | 25,34% | 34,86 | 342 | 4,59% | 65,14 | 525 | 10,99% |
| Débites de boissons, Alcool, Tabac | 16 | 45,45% | 10,06 | 143 | 248,78% | 89,94 | 159 | 205,77% |
| Délits à la police des étrangers | 373 | 14,42% | 5,86 | 5 991 | -25,51% | 94,14 | 6 364 | -23,96% |
| Port ou détention d'armes prohibées | 105 | 56,72% | 14,06 | 642 | 3,05% | 85,94 | 747 | 8,26% |
| Délits des courses et jeux | 0 | -100,00% | - | 4 | 100,00% | 100,00 | 4 | 0,00% |
| Délits d'interdiction de séjour et de paraître | 1 | 0,00% | 100,00 | 0 | - | - | 1 | 0,00% |
| Atteintes à l'environnement | 45 | -45,12% | 84,91 | 8 | -11,11% | 15,09 | 53 | -41,76% |
| Chasse et pêche | 31 | 10,71% | 100,00 | 0 | -100,00% | - | 31 | 6,90% |
| Faux documents d'identité | 31 | 3,33% | 8,83 | 320 | 44,80% | 91,17 | 351 | 39,84% |
| Faux documents concernant circulation véhicules | 16 | -78,95% | 32,00 | 34 | -17,07% | 68,00 | 50 | -57,26% |
| Autres faux documents administratifs | 34 | -34,62% | 29,06 | 83 | -6,74% | 70,94 | 117 | -17,02% |
| Travail clandestin | 93 | 10,71% | 26,72 | 255 | 10,39% | 73,28 | 348 | 10,48% |
| Emploi d'étranger sans titre de travail | 22 | 29,41% | 13,33 | 143 | 33,64% | 86,67 | 165 | 33,06% |
| Marchandage - prêt de main d'œuvre | 2 | -60,00% | 66,67 | 1 | - | 33,33 | 3 | -40,00% |
| Infractions routières (*) | 2 060 | 7,12% | 30,38 | 4 720 | 0,49% | 69,62 | 6 780 | 2,42% |
| Conduites sans permis de conduire | 539 | 4,86% | 19,71 | 2 196 | 9,42% | 80,29 | 2 735 | 8,49% |
| Conduites sous l'emprise d'un état alcoolique | 1 037 | 9,50% | 31,74 | 2 230 | 1,69% | 68,26 | 3 267 | 4,04% |
| Conduites sous l'emprise de produits stupéfiants | 267 | 4,71% | 50,66 | 260 | -43,11% | 49,34 | 527 | -25,98% |
| Conduites sous l'emprise d'un état alcoolique et sous l'emprise de produits stupéfiants | 73 | 14,06% | 70,87 | 30 | -16,67% | 29,13 | 103 | 3,00% |
| Les grands excès de vitesse | 144 | 0,70% | 97,30 | 4 | 0,00% | 2,70 | 148 | 0,68% |

| Délinquance constatée dans les circonscriptions de : | Antibes | Cagnes-sur-Mer | Cannes | Grasse | Menton | Nice |
|--|--------------|----------------|--------------|--------------|--------------|---------------|
| Atteintes volontaires à l'intégrité physique | 918 | 552 | 1 396 | 590 | 256 | 7 370 |
| Violences physiques non crapuleuses | 380 | 335 | 598 | 362 | 123 | 2 976 |
| <i>dont homicides et tentatives d'homicides pour autre motifs</i> | 4 | 3 | 1 | 1 | 1 | 27 |
| <i>coups et blessures volontaires</i> | 316 | 299 | 478 | 312 | 102 | 2 286 |
| <i>prises d'otages dans un autre but, séquestrations</i> | 4 | 0 | 7 | 3 | 1 | 25 |
| <i>homicides commis contre enfants de moins de 15 ans</i> | 0 | 0 | 0 | 0 | 0 | 0 |
| <i>violences, mauvais traitements et abandons d'enfants.</i> | 14 | 6 | 25 | 15 | 10 | 258 |
| <i>violences à dépositaires autorité</i> | 42 | 27 | 87 | 31 | 9 | 380 |
| Violences physiques crapuleuses | 372 | 113 | 555 | 102 | 55 | 3 158 |
| <i>dont règlements de compte entre malfaiteurs</i> | 0 | 0 | 0 | 0 | 0 | 0 |
| <i>homicides et tentatives d'homicides pour voler ou à l'occasion de vols</i> | 0 | 0 | 0 | 0 | 0 | 1 |
| <i>prises d'otages à l'occasion de vols</i> | 0 | 0 | 1 | 0 | 1 | 0 |
| <i>vols à main armée (armes à feu)</i> | 20 | 3 | 12 | 5 | 1 | 46 |
| <i>vols avec arme blanche</i> | 19 | 9 | 31 | 4 | 1 | 160 |
| <i>vols avec violence sans arme</i> | 333 | 101 | 511 | 93 | 52 | 2 951 |
| Violences sexuelles | 37 | 20 | 62 | 34 | 21 | 141 |
| <i>dont viols sur majeur(e)s</i> | 11 | 0 | 21 | 8 | 4 | 50 |
| <i>viols sur mineur(e)s</i> | 6 | 5 | 6 | 9 | 3 | 18 |
| <i>harcèlements sexuels et autres agressions sexuelles contre des majeur(e)s</i> | 7 | 7 | 18 | 3 | 8 | 35 |
| <i>harcèlements sexuels et autres agressions sexuelles contre des mineur(e)s</i> | 13 | 8 | 17 | 14 | 6 | 38 |
| Menaces de violences | 129 | 84 | 181 | 92 | 57 | 1 095 |
| Atteintes aux biens | 5 614 | 3 876 | 8 002 | 1 869 | 2 036 | 25 929 |
| Vols à main armée (armes à feu) | 20 | 3 | 12 | 5 | 1 | 46 |
| Vols avec violences sans arme à feu | 352 | 110 | 542 | 97 | 53 | 3 111 |
| Vols avec entrée par ruse | 20 | 2 | 48 | 8 | 5 | 215 |
| Cambriolages | 871 | 615 | 895 | 264 | 324 | 3 573 |
| <i>dont résidences principales</i> | 391 | 351 | 474 | 184 | 237 | 2 009 |
| <i>résidences secondaires</i> | 155 | 17 | 116 | 8 | 49 | 128 |
| <i>locaux industriels, commerciaux, financiers</i> | 158 | 62 | 136 | 29 | 28 | 693 |
| <i>autres lieux</i> | 167 | 185 | 169 | 43 | 10 | 743 |
| Vols liés à l'automobile et aux deux roues à moteur | 1 993 | 1 268 | 2 072 | 622 | 670 | 7 139 |
| <i>dont vols d'automobiles</i> | 335 | 186 | 297 | 100 | 78 | 879 |
| <i>vols de véhicules de transport avec fret</i> | 0 | 0 | 0 | 0 | 1 | 0 |
| <i>vols de véhicules motorisés à deux roues</i> | 585 | 355 | 748 | 178 | 397 | 2 055 |
| <i>vols à la roulotte et d'accessoires sur véhicules immatriculés</i> | 1 073 | 727 | 1 027 | 344 | 194 | 4 205 |
| Vols simples au préjudice des particuliers | 1 568 | 1 199 | 3 003 | 383 | 465 | 8 660 |
| <i>dont vols à la tire</i> | 414 | 281 | 717 | 45 | 44 | 2 496 |
| <i>autres vols au préjudice de particuliers dans des locaux où lieux publics</i> | 872 | 673 | 1 616 | 213 | 324 | 4 750 |
| <i>autres vols au préjudice de particuliers dans des locaux où lieux privés</i> | 282 | 245 | 670 | 125 | 97 | 1 414 |
| Autres vols simples (a l'étalage, chantiers, etc...) | 247 | 235 | 197 | 122 | 35 | 980 |
| <i>dont vols à l'étalage</i> | 145 | 138 | 116 | 92 | 11 | 216 |
| <i>vols sur chantiers</i> | 29 | 2 | 34 | 5 | 1 | 64 |
| <i>vols sur exploitations agricoles</i> | 0 | 0 | 0 | 0 | 0 | 0 |
| <i>autres vols au préjudice d'établissements publics où privés</i> | 73 | 95 | 47 | 25 | 23 | 700 |
| Destructions et dégradations de biens | 543 | 444 | 1 233 | 368 | 483 | 2 205 |
| <i>dont attentats par explosifs contre les biens publics</i> | 0 | 0 | 0 | 0 | 0 | 1 |
| <i>attentats par explosifs contre les biens privés</i> | 0 | 0 | 0 | 0 | 0 | 0 |
| <i>incendies volontaires contre les biens publics</i> | 4 | 1 | 6 | 2 | 1 | 13 |
| <i>incendies volontaires contre les biens privés</i> | 65 | 5 | 35 | 16 | 24 | 283 |
| <i>autres destructions et dégradations de biens publics</i> | 24 | 32 | 23 | 25 | 24 | 185 |
| <i>destructions et dégradations de véhicules privés</i> | 178 | 120 | 544 | 152 | 174 | 768 |
| <i>autres destructions et dégradations de biens privés</i> | 272 | 286 | 625 | 173 | 260 | 955 |
| Escroqueries et infractions économiques et financières | 571 | 593 | 1 269 | 193 | 271 | 2 818 |
| Escroqueries, faux et contrefaçons | 478 | 529 | 1 184 | 185 | 228 | 2 540 |
| Délinquance économique et financière | 46 | 55 | 81 | 5 | 43 | 242 |
| Infractions à la législation sur les chèques (sf chèques volés) | 47 | 9 | 4 | 3 | 0 | 36 |
| Criminalité organisée et délinquance spécialisée | 42 | 20 | 69 | 16 | 30 | 264 |
| Infractions révélées par l'action des services | 706 | 672 | 741 | 355 | 249 | 3 421 |
| Recels | 88 | 67 | 76 | 29 | 29 | 688 |
| Proxénétisme | 0 | 1 | 1 | 0 | 0 | 7 |
| Infractions à la législation sur les stupéfiants | 381 | 383 | 482 | 243 | 150 | 1 641 |
| <i>dont trafic de stupéfiants</i> | 4 | 1 | 22 | 5 | 2 | 28 |
| <i>usage - revente de stupéfiants</i> | 47 | 10 | 35 | 19 | 16 | 117 |
| <i>usage de stupéfiants</i> | 329 | 372 | 424 | 218 | 132 | 1 494 |
| Débites de boissons, Alcool, Tabac | 2 | 2 | 0 | 0 | 9 | 130 |
| Délits à la police des étrangers | 86 | 96 | 95 | 39 | 5 | 469 |
| Port ou détention d'armes prohibées | 122 | 107 | 57 | 41 | 23 | 274 |
| Délits des courses et jeux | 0 | 0 | 0 | 0 | 1 | 1 |
| Délits d'interdiction de séjour et de paraître | 0 | 0 | 0 | 0 | 0 | 0 |
| Atteintes à l'environnement | 1 | 0 | 2 | 0 | 3 | 2 |
| Chasse et pêche | 0 | 0 | 0 | 0 | 0 | 0 |
| Faux documents d'identité | 3 | 0 | 10 | 0 | 8 | 35 |
| Faux documents concernant circulation véhicules | 2 | 0 | 2 | 1 | 4 | 25 |
| Autres faux documents administratifs | 10 | 3 | 8 | 2 | 8 | 45 |
| Travail clandestin | 9 | 13 | 8 | 0 | 8 | 99 |
| Emploi d'étranger sans titre de travail | 2 | 0 | 0 | 0 | 1 | 4 |
| Marchandage - prêt de main d'œuvre | 0 | 0 | 0 | 0 | 0 | 1 |

Département : ALPES-MARITIMES (06)

Année 2010

| Délinquance constatée dans les compagnies de : | Cannes | Grasse | Menton | Nice | Puget-Théniers |
|--|--------------|--------------|------------|--------------|----------------|
| Atteintes volontaires à l'Intégrité physique | 497 | 298 | 94 | 403 | 92 |
| Violences physiques non crapuleuses | 283 | 166 | 45 | 213 | 61 |
| <i>dont homicides et tentatives d'homicides pour autre motifs</i> | 3 | 0 | 0 | 0 | 1 |
| <i>coups et blessures volontaires</i> | 242 | 145 | 42 | 184 | 55 |
| <i>prises d'otages dans un autre but, séquestrations</i> | 5 | 2 | 0 | 1 | 0 |
| <i>homicides commis contre enfants de moins de 15 ans</i> | 0 | 0 | 0 | 0 | 0 |
| <i>violences, mauvais traitements et abandons d'enfants.</i> | 15 | 4 | 1 | 16 | 2 |
| <i>violences à dépositaires autorité</i> | 18 | 15 | 2 | 12 | 3 |
| Violences physiques crapuleuses | 90 | 46 | 13 | 82 | 3 |
| <i>dont règlements de compte entre malfaiteurs</i> | 0 | 0 | 0 | 0 | 0 |
| <i>homicides et tentatives d'homicides pour voler ou à l'occasion de vols</i> | 0 | 0 | 0 | 0 | 0 |
| <i>prises d'otages à l'occasion de vols</i> | 0 | 0 | 0 | 0 | 0 |
| <i>vols à main armée (armes à feu)</i> | 10 | 6 | 2 | 6 | 0 |
| <i>vols avec arme blanche</i> | 10 | 10 | 1 | 7 | 1 |
| <i>vols avec violence sans arme</i> | 70 | 30 | 10 | 69 | 2 |
| Violences sexuelles | 13 | 23 | 9 | 14 | 3 |
| <i>dont viols sur majeur(e)s</i> | 4 | 5 | 1 | 7 | 0 |
| <i>viols sur mineur(e)s</i> | 2 | 6 | 0 | 4 | 2 |
| <i>harcèlements sexuels et autres agressions sexuelles contre des majeur(e)s</i> | 3 | 5 | 5 | 1 | 0 |
| <i>harcèlements sexuels et autres agressions sexuelles contre des mineur(e)s</i> | 4 | 7 | 3 | 2 | 1 |
| Menaces de violences | 111 | 63 | 27 | 94 | 25 |
| Atteintes aux biens | 4 106 | 2 451 | 644 | 2 836 | 504 |
| Vols à main armée (armes à feu) | 10 | 6 | 2 | 6 | 0 |
| Vols avec violences sans arme à feu | 80 | 40 | 11 | 76 | 3 |
| Vols avec entrée par ruse | 16 | 4 | 8 | 7 | 5 |
| Cambriolages | 669 | 533 | 120 | 413 | 65 |
| <i>dont résidences principales</i> | 364 | 307 | 59 | 228 | 16 |
| <i>résidences secondaires</i> | 108 | 115 | 29 | 58 | 26 |
| <i>locaux industriels, commerciaux, financiers</i> | 131 | 80 | 18 | 76 | 12 |
| <i>autres lieux</i> | 66 | 31 | 14 | 51 | 11 |
| Vols liés à l'automobile et aux deux roues à moteur | 1 272 | 642 | 264 | 1 028 | 92 |
| <i>dont vols d'automobiles</i> | 158 | 114 | 45 | 198 | 20 |
| <i>vols de véhicules de transport avec fret</i> | 0 | 0 | 0 | 0 | 0 |
| <i>vols de véhicules motorisés à deux roues</i> | 296 | 136 | 70 | 159 | 12 |
| <i>vols à la roulotte et d'accessoires sur véhicules immatriculés</i> | 818 | 392 | 149 | 671 | 60 |
| Vols simples au préjudice des particuliers | 1 574 | 926 | 171 | 969 | 251 |
| <i>dont vols à la tire</i> | 240 | 73 | 15 | 328 | 76 |
| <i>autres vols au préjudice de particuliers dans des locaux où lieux publics</i> | 717 | 481 | 92 | 353 | 105 |
| <i>autres vols au préjudice de particuliers dans des locaux où lieux privés</i> | 617 | 372 | 64 | 288 | 70 |
| Autres vols simples (a l'étalage, chantiers, etc...) | 332 | 132 | 33 | 201 | 34 |
| <i>dont vols à l'étalage</i> | 123 | 21 | 6 | 63 | 7 |
| <i>vols sur chantiers</i> | 60 | 28 | 15 | 44 | 9 |
| <i>vols sur exploitations agricoles</i> | 2 | 4 | 0 | 5 | 0 |
| <i>autres vols au préjudice d'établissements publics où privés</i> | 147 | 79 | 12 | 89 | 18 |
| Destructions et dégradations de biens | 153 | 168 | 35 | 136 | 54 |
| <i>dont attentats par explosifs contre les biens publics</i> | 0 | 0 | 0 | 0 | 0 |
| <i>attentats par explosifs contre les biens privés</i> | 1 | 0 | 0 | 0 | 0 |
| <i>incendies volontaires contre les biens publics</i> | 3 | 2 | 2 | 6 | 1 |
| <i>incendies volontaires contre les biens privés</i> | 18 | 12 | 3 | 29 | 1 |
| <i>autres destructions et dégradations de biens publics</i> | 43 | 40 | 15 | 31 | 24 |
| <i>destructions et dégradations de véhicules privés</i> | 57 | 51 | 7 | 36 | 20 |
| <i>autres destructions et dégradations de biens privés</i> | 31 | 63 | 8 | 34 | 8 |
| Escroqueries et infractions économiques et financières | 641 | 432 | 114 | 371 | 137 |
| Escroqueries, faux et contrefaçons | 563 | 374 | 63 | 307 | 66 |
| Délinquance économique et financière | 63 | 49 | 51 | 51 | 69 |
| Infractions à la législation sur les chèques (sf chèques volés) | 15 | 9 | 0 | 13 | 2 |
| Criminalité organisée et délinquance spécialisée | 51 | 15 | 11 | 28 | 11 |
| Infractions révélées par l'action des services | 361 | 511 | 177 | 403 | 312 |
| Recels | 55 | 43 | 10 | 166 | 11 |
| Proxénétisme | 2 | 0 | 0 | 1 | 0 |
| Infractions à la législation sur les stupéfiants | 154 | 291 | 61 | 152 | 231 |
| <i>dont trafic de stupéfiants</i> | 4 | 0 | 2 | 3 | 1 |
| <i>usage - revente de stupéfiants</i> | 48 | 92 | 5 | 22 | 6 |
| <i>usage de stupéfiants</i> | 84 | 173 | 42 | 110 | 213 |
| Débits de boissons, Alcool, Tabac | 3 | 7 | 1 | 1 | 4 |
| Délits à la police des étrangers | 57 | 97 | 71 | 29 | 17 |
| Port ou détention d'armes prohibées | 34 | 29 | 10 | 21 | 10 |
| Délits des courses et jeux | 0 | 0 | 0 | 0 | 0 |
| Délits d'interdiction de séjour et de paraître | 0 | 0 | 0 | 0 | 1 |
| Atteintes à l'environnement | 15 | 8 | 8 | 4 | 9 |
| Chasse et pêche | 1 | 0 | 0 | 1 | 0 |
| Faux documents d'identité | 8 | 0 | 0 | 5 | 4 |
| Faux documents concernant circulation véhicules | 2 | 1 | 1 | 2 | 1 |
| Autres faux documents administratifs | 11 | 2 | 2 | 3 | 1 |
| Travail clandestin | 14 | 26 | 11 | 13 | 18 |
| Emploi d'étranger sans titre de travail | 4 | 7 | 2 | 4 | 5 |
| Marchandage - prêt de main d'œuvre | 1 | 0 | 0 | 1 | 0 |

DÉPARTEMENT DES BOUCHES-DU-RHÔNE (13)

| Données départementales année 2010 (services de police et unités de gendarmerie) | Gendarmerie nationale | | | Police nationale | | | Total | |
|---|-----------------------|----------------|--------------------|------------------|----------------|--------------------|----------------|----------------|
| | nombre | variation | part dans le total | nombre | variation | part dans le total | nombre | variation |
| Atteintes volontaires à l'Intégrité physique | 1 738 | -7,01% | 6,25 | 26 066 | 6,85% | 93,75 | 27 804 | 5,87% |
| Violences physiques non crapuleuses | 904 | -8,87% | 8,89 | 9 260 | -0,96% | 91,11 | 10 164 | -1,72% |
| <i>dont homicides et tentatives d'homicides pour autre motifs</i> | 8 | -27,27% | 6,84 | 109 | 51,39% | 93,16 | 117 | 40,96% |
| <i>coups et blessures volontaires</i> | 775 | -9,36% | 9,67 | 7 240 | -1,42% | 90,33 | 8 015 | -2,24% |
| <i>prises d'otages dans un autre but, séquestrations</i> | 12 | 33,33% | 6,98 | 160 | 13,48% | 93,02 | 172 | 14,67% |
| <i>homicides commis contre enfants de moins de 15 ans</i> | 0 | - | - | 0 | -100,00% | - | 0 | -100,00% |
| <i>violences, mauvais traitements et abandons d'enfants.</i> | 35 | -28,57% | 6,01 | 547 | -9,74% | 93,99 | 582 | -11,15% |
| <i>violences à dépositaires autorité</i> | 74 | 8,82% | 5,79 | 1 204 | 1,52% | 94,21 | 1 278 | 1,91% |
| Violences physiques crapuleuses | 437 | 5,81% | 3,56 | 11 835 | 13,18% | 96,44 | 12 272 | 12,90% |
| <i>dont règlements de compte entre malfaiteurs</i> | 1 | 0,00% | 5,88 | 16 | 6,67% | 94,12 | 17 | 6,25% |
| <i>homicides et tentatives d'homicides pour voler ou à l'occasion de vols</i> | 0 | -100,00% | - | 9 | 350,00% | 100,00 | 9 | 200,00% |
| <i>prises d'otages à l'occasion de vols</i> | 0 | - | - | 0 | -100,00% | - | 0 | -100,00% |
| <i>vols à main armée (armes à feu)</i> | 131 | 13,91% | 16,00 | 688 | -10,65% | 84,00 | 819 | -7,46% |
| <i>vols avec arme blanche</i> | 49 | -7,55% | 5,57 | 831 | 9,20% | 94,43 | 880 | 8,11% |
| <i>vols avec violence sans arme</i> | 256 | 5,35% | 2,43 | 10 291 | 15,53% | 97,57 | 10 547 | 15,26% |
| Violences sexuelles | 86 | -4,44% | 10,35 | 745 | 10,53% | 89,65 | 831 | 8,77% |
| <i>dont viols sur majeur(e)s</i> | 20 | -13,04% | 11,56 | 153 | 9,29% | 88,44 | 173 | 6,13% |
| <i>vols sur mineur(e)s</i> | 31 | 6,90% | 14,49 | 183 | 36,57% | 85,51 | 214 | 31,29% |
| <i>harcèlements sexuels et autres agressions sexuelles contre des majeur(e)s</i> | 13 | 8,33% | 8,13 | 147 | 5,00% | 91,88 | 160 | 5,26% |
| <i>harcèlements sexuels et autres agressions sexuelles contre des mineur(e)s</i> | 22 | -15,38% | 7,75 | 262 | 0,77% | 92,25 | 284 | -0,70% |
| Menaces de violences | 311 | -16,84% | 6,85 | 4 226 | 8,00% | 93,15 | 4 537 | 5,83% |
| Atteintes aux biens | 16 993 | -8,55% | 14,49 | 100 278 | -0,84% | 85,51 | 117 271 | -2,04% |
| Vols à main armée (armes à feu) | 131 | 13,91% | 16,00 | 688 | -10,65% | 84,00 | 819 | -7,46% |
| Vols avec violences sans arme à feu | 305 | 3,04% | 2,67 | 11 122 | 15,03% | 97,33 | 11 427 | 14,67% |
| Vols avec entrée par ruse | 67 | -24,72% | 18,46 | 296 | -15,43% | 81,54 | 363 | -17,31% |
| Cambriolages | 3 230 | -11,58% | 17,44 | 15 289 | 2,28% | 82,56 | 18 519 | -0,44% |
| <i>dont vols par effraction de résidences principales et secondaires</i> | 2 408 | -11,73% | 19,29 | 10 077 | 1,98% | 80,71 | 12 485 | -0,98% |
| <i>vols par effraction de locaux industriels, commerciaux ou financiers</i> | 586 | -11,88% | 18,34 | 2 610 | 5,88% | 81,66 | 3 196 | 2,11% |
| Vols liés à l'automobile et aux deux roues à moteur | 6 671 | -9,99% | 16,55 | 33 628 | -1,94% | 83,45 | 40 299 | -3,37% |
| Vols simples au préjudice des particuliers | 4 762 | -2,84% | 17,72 | 22 109 | -3,94% | 82,28 | 26 871 | -3,74% |
| Autres vols simples (a l'étalage, chantiers, etc...) | 1 063 | 3,10% | 20,39 | 4 151 | -3,47% | 79,61 | 5 214 | -2,19% |
| Destructions et dégradations de biens | 764 | -29,59% | 5,55 | 12 995 | -5,73% | 94,45 | 13 759 | -7,47% |
| Escroqueries et infractions économiques et financières | 2 349 | -27,52% | 14,14 | 14 264 | 12,44% | 85,86 | 16 613 | 4,31% |
| Escroqueries, faux et contrefaçons | 2 151 | -26,94% | 13,93 | 13 294 | 13,96% | 86,07 | 15 445 | 5,72% |
| Délinquance économique et financière | 147 | -20,54% | 14,47 | 869 | -9,48% | 85,53 | 1 016 | -11,27% |
| Infractions à la législation sur les chèques (sf chèques volés) | 51 | -54,46% | 33,55 | 101 | 65,57% | 66,45 | 152 | -12,14% |
| Criminalité organisée et délinquance spécialisée | 250 | -2,34% | 13,24 | 1 638 | 2,63% | 86,76 | 1 888 | 1,94% |
| Phénomènes de type urbain | 74 | 8,82% | 5,78 | 1 206 | 1,60% | 94,22 | 1 280 | 1,99% |
| Violences à dépositaires de l'autorité | 74 | 8,82% | 5,79 | 1 204 | 1,52% | 94,21 | 1 278 | 1,91% |
| Violences entre bande | 0 | - | - | 2 | 100,00% | 100,00 | 2 | 100,00% |
| Interventions pour différends familiaux | 177 | -19,55% | 2,42 | 7 123 | 36,77% | 97,58 | 7 300 | 34,49% |
| Infractions révélées par l'action des services | 1 793 | 8,34% | 11,96 | 13 201 | -5,72% | 88,04 | 14 994 | -4,23% |
| Recels | 283 | 24,12% | 14,06 | 1 730 | -7,24% | 85,94 | 2 013 | -3,82% |
| Proxénétisme | 0 | -100,00% | - | 23 | -23,33% | 100,00 | 23 | -25,81% |
| Infractions à la législation sur les stupéfiants | 967 | 32,83% | 13,71 | 6 087 | -2,36% | 86,29 | 7 054 | 1,32% |
| <i>dont trafic et revente de stupéfiants</i> | 123 | 0,82% | 18,09 | 557 | 10,30% | 81,91 | 680 | 8,45% |
| Débites de boissons, Alcool, Tabac | 9 | 28,57% | 32,14 | 19 | -54,76% | 67,86 | 28 | -42,86% |
| Délits à la police des étrangers | 152 | -35,32% | 5,07 | 2 848 | -20,16% | 94,93 | 3 000 | -21,09% |
| Port ou détention d'armes prohibées | 102 | 0,00% | 5,93 | 1 617 | 4,59% | 94,07 | 1 719 | 4,31% |
| Délits des courses et jeux | 1 | 0,00% | 20,00 | 4 | -60,00% | 80,00 | 5 | -54,55% |
| Délits d'interdiction de séjour et de paraître | 1 | 0,00% | 33,33 | 2 | -33,33% | 66,67 | 3 | -25,00% |
| Atteintes à l'environnement | 26 | -46,94% | 68,42 | 12 | -14,29% | 31,58 | 38 | -39,68% |
| Chasse et pêche | 104 | -22,39% | 90,43 | 11 | 266,67% | 9,57 | 115 | -16,06% |
| Faux documents d'identité | 24 | -20,00% | 10,21 | 211 | 11,05% | 89,79 | 235 | 6,82% |
| Faux documents concernant circulation véhicules | 20 | 25,00% | 25,00 | 60 | 71,43% | 75,00 | 80 | 56,86% |
| Autres faux documents administratifs | 32 | 23,08% | 28,57 | 80 | 37,93% | 71,43 | 112 | 33,33% |
| Travail clandestin | 51 | -35,44% | 12,26 | 365 | 35,19% | 87,74 | 416 | 19,20% |
| Emploi d'étranger sans titre de travail | 19 | 5,56% | 13,48 | 122 | -8,27% | 86,52 | 141 | -6,62% |
| Marchandage - prêt de main d'œuvre | 2 | - | 16,67 | 10 | 400,00% | 83,33 | 12 | 500,00% |
| Infractions routières (*) | 2 212 | 11,55% | 26,92 | 6 006 | -17,91% | 73,08 | 8 218 | -11,62% |
| Conduites sans permis de conduire | 665 | 3,26% | 16,75 | 3 305 | -13,98% | 83,25 | 3 970 | -11,50% |
| Conduites sous l'emprise d'un état alcoolique | 1 118 | 1,18% | 34,81 | 2 094 | -25,32% | 65,19 | 3 212 | -17,83% |
| Conduites sous l'emprise de produits stupéfiants | 232 | 217,81% | 35,80 | 416 | -28,89% | 64,20 | 648 | -1,52% |
| Conduites sous l'emprise d'un état alcoolique et sous l'emprise de produits stupéfiants | 16 | 45,45% | 8,79 | 166 | 286,05% | 91,21 | 182 | 237,04% |
| Les grands excès de vitesse | 181 | 20,67% | 87,86 | 25 | -40,48% | 12,14 | 206 | 7,29% |

| Délinquance constatée dans les circonscriptions de : | Aix-en-Provence | Arles | Aubagne | Istres | La Ciotat | Marignane |
|--|-----------------|--------------|--------------|--------------|--------------|--------------|
| Atteintes volontaires à l'intégrité physique | 1 645 | 528 | 752 | 617 | 242 | 408 |
| Violences physiques non crapuleuses | 697 | 262 | 379 | 303 | 121 | 166 |
| <i>dont homicides et tentatives d'homicides pour autre motifs</i> | 0 | 1 | 3 | 2 | 0 | 0 |
| <i>coups et blessures volontaires</i> | 507 | 210 | 317 | 252 | 100 | 106 |
| <i>prises d'otages dans un autre but, séquestrations</i> | 4 | 5 | 5 | 4 | 0 | 2 |
| <i>homicides commis contre enfants de moins de 15 ans</i> | 0 | 0 | 0 | 0 | 0 | 0 |
| <i>violences, mauvais traitements et abandons d'enfants.</i> | 67 | 8 | 10 | 19 | 6 | 33 |
| <i>violences à dépositaires autorité</i> | 119 | 38 | 44 | 26 | 15 | 25 |
| Violences physiques crapuleuses | 652 | 139 | 190 | 156 | 62 | 143 |
| <i>dont règlements de compte entre malfaiteurs</i> | 0 | 0 | 0 | 0 | 0 | 0 |
| <i>homicides et tentatives d'homicides pour voler ou à l'occasion de vols</i> | 0 | 0 | 0 | 0 | 0 | 0 |
| <i>prises d'otages à l'occasion de vols</i> | 0 | 0 | 0 | 0 | 0 | 0 |
| <i>vols à main armée (armes à feu)</i> | 58 | 9 | 3 | 7 | 0 | 6 |
| <i>vols avec arme blanche</i> | 61 | 10 | 20 | 10 | 5 | 9 |
| <i>vols avec violence sans arme</i> | 533 | 120 | 167 | 139 | 57 | 128 |
| Violences sexuelles | 66 | 24 | 15 | 32 | 13 | 5 |
| <i>dont viols sur majeur(e)s</i> | 17 | 7 | 2 | 9 | 1 | 0 |
| <i>viols sur mineur(e)s</i> | 11 | 3 | 3 | 3 | 1 | 5 |
| <i>harcèlements sexuels et autres agressions sexuelles contre des majeur(e)s</i> | 25 | 8 | 6 | 5 | 4 | 0 |
| <i>harcèlements sexuels et autres agressions sexuelles contre des mineur(e)s</i> | 13 | 6 | 4 | 15 | 7 | 0 |
| Menaces de violences | 230 | 103 | 168 | 126 | 46 | 94 |
| Atteintes aux biens | 9 385 | 2 528 | 3 527 | 3 058 | 2 104 | 2 372 |
| Vols à main armée (armes à feu) | 58 | 9 | 3 | 7 | 0 | 6 |
| Vols avec violences sans arme à feu | 594 | 130 | 187 | 149 | 62 | 137 |
| Vols avec entrée par ruse | 22 | 2 | 7 | 54 | 6 | 2 |
| Cambriolages | 1 833 | 362 | 582 | 625 | 579 | 377 |
| <i>dont résidences principales</i> | 1 174 | 235 | 370 | 391 | 340 | 281 |
| <i>résidences secondaires</i> | 21 | 5 | 11 | 1 | 14 | 3 |
| <i>locaux industriels, commerciaux, financiers</i> | 340 | 96 | 127 | 160 | 88 | 45 |
| <i>autres lieux</i> | 298 | 26 | 74 | 73 | 137 | 48 |
| Vols liés à l'automobile et aux deux roues à moteur | 2 757 | 763 | 1 277 | 979 | 654 | 1 037 |
| <i>dont vols d'automobiles</i> | 581 | 175 | 281 | 225 | 91 | 245 |
| <i>vols de véhicules de transport avec fret</i> | 0 | 0 | 0 | 0 | 1 | 0 |
| <i>vols de véhicules motorisés à deux roues</i> | 390 | 70 | 159 | 77 | 95 | 88 |
| <i>vols à la roulotte et d'accessoires sur véhicules immatriculés</i> | 1 786 | 518 | 837 | 677 | 467 | 704 |
| Vols simples au préjudice des particuliers | 2 627 | 764 | 840 | 538 | 487 | 470 |
| <i>dont vols à la tire</i> | 622 | 81 | 235 | 39 | 96 | 109 |
| <i>autres vols au préjudice de particuliers dans des locaux où lieux publics</i> | 1 375 | 322 | 482 | 217 | 302 | 256 |
| <i>autres vols au préjudice de particuliers dans des locaux où lieux privés</i> | 630 | 361 | 123 | 282 | 89 | 105 |
| Autres vols simples (a l'étalage, chantiers, etc...) | 473 | 179 | 219 | 114 | 71 | 126 |
| <i>dont vols à l'étalage</i> | 159 | 148 | 113 | 32 | 17 | 14 |
| <i>vols sur chantiers</i> | 35 | 9 | 14 | 11 | 15 | 26 |
| <i>vols sur exploitations agricoles</i> | 0 | 2 | 0 | 2 | 0 | 1 |
| <i>autres vols au préjudice d'établissements publics où privés</i> | 279 | 20 | 92 | 69 | 39 | 85 |
| Destructions et dégradations de biens | 1 021 | 319 | 412 | 592 | 245 | 217 |
| <i>dont attentats par explosifs contre les biens publics</i> | 0 | 0 | 0 | 0 | 0 | 0 |
| <i>attentats par explosifs contre les biens privés</i> | 1 | 0 | 0 | 0 | 0 | 0 |
| <i>incendies volontaires contre les biens publics</i> | 47 | 0 | 2 | 21 | 5 | 5 |
| <i>incendies volontaires contre les biens privés</i> | 86 | 49 | 54 | 69 | 15 | 33 |
| <i>autres destructions et dégradations de biens publics</i> | 123 | 15 | 14 | 64 | 28 | 11 |
| <i>destructions et dégradations de véhicules privés</i> | 329 | 81 | 180 | 191 | 126 | 90 |
| <i>autres destructions et dégradations de biens privés</i> | 435 | 174 | 162 | 247 | 71 | 78 |
| Escroqueries et infractions économiques et financières | 1 391 | 611 | 521 | 590 | 231 | 576 |
| Escroqueries, faux et contrefaçons | 1 337 | 601 | 504 | 551 | 227 | 538 |
| Délinquance économique et financière | 19 | 7 | 14 | 39 | 3 | 34 |
| Infractions à la législation sur les chèques (sf chèques volés) | 35 | 3 | 3 | 0 | 1 | 4 |
| Criminalité organisée et délinquance spécialisée | 74 | 34 | 30 | 28 | 4 | 21 |
| Infractions révélées par l'action des services | 746 | 210 | 262 | 278 | 252 | 323 |
| Recels | 97 | 26 | 26 | 42 | 23 | 57 |
| Proxénétisme | 0 | 0 | 0 | 0 | 0 | 0 |
| Infractions à la législation sur les stupéfiants | 408 | 88 | 155 | 178 | 178 | 169 |
| <i>dont trafic de stupéfiants</i> | 0 | 6 | 12 | 6 | 0 | 6 |
| <i>usage - revente de stupéfiants</i> | 17 | 2 | 3 | 4 | 0 | 2 |
| <i>usage de stupéfiants</i> | 385 | 79 | 137 | 168 | 178 | 161 |
| Débits de boissons, Alcool, Tabac | 0 | 3 | 0 | 0 | 0 | 1 |
| Délits à la police des étrangers | 62 | 21 | 20 | 8 | 6 | 49 |
| Port ou détention d'armes prohibées | 155 | 43 | 44 | 40 | 40 | 24 |
| Délits des courses et jeux | 0 | 0 | 1 | 0 | 0 | 0 |
| Délits d'interdiction de séjour et de paraître | 0 | 0 | 0 | 0 | 0 | 0 |
| Atteintes à l'environnement | 1 | 0 | 0 | 0 | 0 | 2 |
| Chasse et pêche | 1 | 1 | 0 | 0 | 0 | 0 |
| Faux documents d'identité | 4 | 0 | 1 | 0 | 1 | 1 |
| Faux documents concernant circulation véhicules | 8 | 9 | 0 | 4 | 0 | 8 |
| Autres faux documents administratifs | 0 | 12 | 7 | 3 | 2 | 1 |
| Travail clandestin | 9 | 7 | 8 | 2 | 2 | 11 |
| Emploi d'étranger sans titre de travail | 0 | 0 | 0 | 0 | 0 | 0 |
| Marchandage - prêt de main d'œuvre | 1 | 0 | 0 | 1 | 0 | 0 |

Département : BOUCHES-DU-RHÔNE (13) - SUITE
Année 2010

| Délinquance constatée dans les circonscriptions de : | Marseille | Martigues | Port-Saint-Louis-du-Rhône | Salon-de-Provence | Tarascon | Vitrolles |
|--|------------------|------------------|----------------------------------|--------------------------|-----------------|------------------|
| Atteintes volontaires à l'intégrité physique | 19 224 | 906 | 60 | 437 | 165 | 575 |
| Violences physiques non crapuleuses | 6 241 | 398 | 35 | 163 | 89 | 230 |
| <i>dont homicides et tentatives d'homicides pour autre motifs</i> | 40 | 5 | 0 | 0 | 0 | 0 |
| <i>coups et blessures volontaires</i> | 4 956 | 331 | 34 | 128 | 72 | 175 |
| <i>prises d'otages dans un autre but, séquestrations</i> | 72 | 2 | 0 | 3 | 2 | 2 |
| <i>homicides commis contre enfants de moins de 15 ans</i> | 0 | 0 | 0 | 0 | 0 | 0 |
| <i>violences, mauvais traitements et abandons d'enfants.</i> | 342 | 26 | 0 | 7 | 3 | 26 |
| <i>violences à dépositaires autorité</i> | 831 | 34 | 1 | 25 | 12 | 27 |
| Violences physiques crapuleuses | 9 411 | 321 | 4 | 181 | 22 | 247 |
| <i>dont règlements de compte entre malfaiteurs</i> | 1 | 1 | 0 | 0 | 0 | 0 |
| <i>homicides et tentatives d'homicides pour voler ou à l'occasion de vols</i> | 8 | 1 | 0 | 0 | 0 | 0 |
| <i>prises d'otages à l'occasion de vols</i> | 0 | 0 | 0 | 0 | 0 | 0 |
| <i>vols à main armée (armes à feu)</i> | 272 | 34 | 1 | 8 | 0 | 14 |
| <i>vols avec arme blanche</i> | 661 | 24 | 1 | 12 | 4 | 12 |
| <i>vols avec violence sans arme</i> | 8 469 | 261 | 2 | 161 | 18 | 221 |
| Violences sexuelles | 511 | 40 | 5 | 13 | 10 | 9 |
| <i>dont viols sur majeur(e)s</i> | 105 | 8 | 0 | 1 | 1 | 1 |
| <i>viols sur mineur(e)s</i> | 137 | 5 | 5 | 4 | 1 | 5 |
| <i>harcèlements sexuels et autres agressions sexuelles contre des majeur(e)s</i> | 84 | 6 | 0 | 2 | 4 | 2 |
| <i>harcèlements sexuels et autres agressions sexuelles contre des mineur(e)s</i> | 185 | 21 | 0 | 6 | 4 | 1 |
| Menaces de violences | 3 061 | 147 | 16 | 80 | 44 | 89 |
| Atteintes aux biens | 64 239 | 5 217 | 299 | 2 403 | 686 | 3 846 |
| Vols à main armée (armes à feu) | 272 | 34 | 1 | 8 | 0 | 14 |
| Vols avec violences sans arme à feu | 9 130 | 285 | 3 | 173 | 22 | 233 |
| Vols avec entrée par ruse | 81 | 87 | 3 | 15 | 4 | 9 |
| Cambriolages | 8 536 | 1 006 | 43 | 470 | 104 | 757 |
| <i>dont résidences principales</i> | 5 754 | 552 | 20 | 303 | 55 | 482 |
| <i>résidences secondaires</i> | 33 | 22 | 0 | 1 | 4 | 4 |
| <i>locaux industriels, commerciaux, financiers</i> | 1 281 | 178 | 19 | 54 | 33 | 176 |
| <i>autres lieux</i> | 1 468 | 254 | 4 | 112 | 12 | 95 |
| Vols liés à l'automobile et aux deux roues à moteur | 21 301 | 2 153 | 111 | 698 | 264 | 1 573 |
| <i>dont vols d'automobiles</i> | 4 175 | 441 | 45 | 155 | 86 | 385 |
| <i>vols de véhicules de transport avec fret</i> | 2 | 0 | 0 | 0 | 1 | 4 |
| <i>vols de véhicules motorisés à deux roues</i> | 3 252 | 145 | 2 | 121 | 13 | 103 |
| <i>vols à la roulotte et d'accessoires sur véhicules immatriculés</i> | 13 872 | 1 567 | 64 | 422 | 164 | 1 081 |
| Vols simples au préjudice des particuliers | 14 176 | 742 | 66 | 540 | 134 | 622 |
| <i>dont vols à la tire</i> | 3 919 | 114 | 4 | 67 | 9 | 115 |
| <i>autres vols au préjudice de particuliers dans des locaux où lieux publics</i> | 6 798 | 422 | 39 | 333 | 52 | 387 |
| <i>autres vols au préjudice de particuliers dans des locaux où lieux privés</i> | 3 459 | 206 | 23 | 140 | 73 | 120 |
| Autres vols simples (a l'étalage, chantiers, etc...) | 2 187 | 256 | 25 | 129 | 61 | 254 |
| <i>dont vols à l'étalage</i> | 894 | 64 | 2 | 63 | 25 | 95 |
| <i>vols sur chantiers</i> | 276 | 32 | 6 | 8 | 5 | 18 |
| <i>vols sur exploitations agricoles</i> | 0 | 1 | 1 | 0 | 17 | 0 |
| <i>autres vols au préjudice d'établissements publics où privés</i> | 1 017 | 159 | 16 | 58 | 14 | 141 |
| Destructions et dégradations de biens | 8 556 | 654 | 47 | 370 | 97 | 384 |
| <i>dont attentats par explosifs contre les biens publics</i> | 0 | 1 | 0 | 0 | 0 | 0 |
| <i>attentats par explosifs contre les biens privés</i> | 1 | 0 | 0 | 0 | 0 | 0 |
| <i>incendies volontaires contre les biens publics</i> | 61 | 11 | 0 | 15 | 1 | 5 |
| <i>incendies volontaires contre les biens privés</i> | 864 | 40 | 3 | 77 | 11 | 121 |
| <i>autres destructions et dégradations de biens publics</i> | 374 | 69 | 3 | 20 | 9 | 41 |
| <i>destructions et dégradations de véhicules privés</i> | 4 387 | 239 | 17 | 114 | 19 | 103 |
| <i>autres destructions et dégradations de biens privés</i> | 2 869 | 294 | 24 | 144 | 57 | 114 |
| Escroqueries et infractions économiques et financières | 7 968 | 826 | 40 | 361 | 120 | 493 |
| Escroqueries, faux et contrefaçons | 7 577 | 764 | 35 | 357 | 115 | 473 |
| Délinquance économique et financière | 373 | 29 | 3 | 4 | 5 | 19 |
| Infractions à la législation sur les chèques (sf chèques volés) | 18 | 33 | 2 | 0 | 0 | 1 |
| Criminalité organisée et délinquance spécialisée | 692 | 46 | 2 | 22 | 5 | 38 |
| Infractions révélées par l'action des services | 6 641 | 293 | 32 | 264 | 205 | 405 |
| Recels | 1 108 | 61 | 0 | 31 | 87 | 98 |
| Proxénétisme | 9 | 0 | 0 | 0 | 0 | 0 |
| Infractions à la législation sur les stupéfiants | 4 128 | 125 | 26 | 171 | 87 | 223 |
| <i>dont trafic de stupéfiants</i> | 246 | 4 | 1 | 4 | 1 | 6 |
| <i>usage - revente de stupéfiants</i> | 102 | 18 | 2 | 16 | 2 | 7 |
| <i>usage de stupéfiants</i> | 3 733 | 102 | 22 | 151 | 77 | 208 |
| Débites de boissons, Alcool, Tabac | 8 | 3 | 0 | 1 | 0 | 3 |
| Délits à la police des étrangers | 40 | 18 | 0 | 14 | 9 | 23 |
| Port ou détention d'armes prohibées | 1 080 | 56 | 5 | 39 | 15 | 35 |
| Délits des courses et jeux | 0 | 1 | 0 | 0 | 1 | 0 |
| Délits d'interdiction de séjour et de paraître | 2 | 0 | 0 | 0 | 0 | 0 |
| Atteintes à l'environnement | 5 | 2 | 0 | 0 | 1 | 1 |
| Chasse et pêche | 0 | 9 | 0 | 0 | 0 | 0 |
| Faux documents d'identité | 13 | 1 | 0 | 0 | 0 | 3 |
| Faux documents concernant circulation véhicules | 27 | 1 | 0 | 0 | 0 | 1 |
| Autres faux documents administratifs | 36 | 2 | 0 | 5 | 1 | 5 |
| Travail clandestin | 172 | 12 | 1 | 3 | 4 | 10 |
| Emploi d'étranger sans titre de travail | 11 | 1 | 0 | 0 | 0 | 2 |
| Marchandage - prêt de main d'œuvre | 2 | 1 | 0 | 0 | 0 | 1 |

| Délinquance constatée dans les compagnies de : | Aix-en-Provence | Arles | Aubagne | Istres | Salon-de-Provence |
|--|-----------------|--------------|--------------|--------------|-------------------|
| Atteintes volontaires à l'Intégrité physique | 569 | 272 | 205 | 270 | 406 |
| Violences physiques non crapuleuses | 270 | 141 | 118 | 156 | 210 |
| <i>dont homicides et tentatives d'homicides pour autre motifs</i> | 1 | 2 | 2 | 1 | 2 |
| <i>coups et blessures volontaires</i> | 239 | 115 | 100 | 133 | 184 |
| <i>prises d'otages dans un autre but, séquestrations</i> | 3 | 3 | 1 | 2 | 3 |
| <i>homicides commis contre enfants de moins de 15 ans</i> | 0 | 0 | 0 | 0 | 0 |
| <i>violences, mauvais traitements et abandons d'enfants.</i> | 11 | 8 | 6 | 5 | 5 |
| <i>violences à dépositaires autorité</i> | 16 | 13 | 9 | 15 | 16 |
| Violences physiques crapuleuses | 194 | 61 | 38 | 45 | 93 |
| <i>dont règlements de compte entre malfaiteurs</i> | 0 | 0 | 0 | 0 | 1 |
| <i>homicides et tentatives d'homicides pour voler ou à l'occasion de vols</i> | 0 | 0 | 0 | 0 | 0 |
| <i>prises d'otages à l'occasion de vols</i> | 0 | 0 | 0 | 0 | 0 |
| <i>vols à main armée (armes à feu)</i> | 53 | 16 | 14 | 4 | 42 |
| <i>vols avec arme blanche</i> | 16 | 7 | 5 | 10 | 11 |
| <i>vols avec violence sans arme</i> | 125 | 38 | 19 | 31 | 39 |
| Violences sexuelles | 25 | 14 | 6 | 15 | 26 |
| <i>dont viols sur majeur(e)s</i> | 4 | 4 | 2 | 3 | 7 |
| <i>viols sur mineur(e)s</i> | 9 | 5 | 0 | 6 | 11 |
| <i>harcèlements sexuels et autres agressions sexuelles contre des majeur(e)s</i> | 3 | 2 | 2 | 2 | 4 |
| <i>harcèlements sexuels et autres agressions sexuelles contre des mineur(e)s</i> | 9 | 3 | 2 | 4 | 4 |
| Menaces de violences | 80 | 56 | 43 | 54 | 77 |
| Atteintes aux biens | 4 840 | 3 437 | 2 266 | 1 922 | 4 284 |
| Vols à main armée (armes à feu) | 53 | 16 | 14 | 4 | 42 |
| Vols avec violences sans arme à feu | 141 | 45 | 24 | 41 | 50 |
| Vols avec entrée par ruse | 22 | 19 | 7 | 4 | 14 |
| Cambriolages | 916 | 612 | 424 | 319 | 952 |
| <i>dont résidences principales</i> | 634 | 400 | 312 | 212 | 678 |
| <i>résidences secondaires</i> | 30 | 41 | 24 | 19 | 58 |
| <i>locaux industriels, commerciaux, financiers</i> | 189 | 123 | 71 | 59 | 141 |
| <i>autres lieux</i> | 63 | 48 | 17 | 29 | 75 |
| Vols liés à l'automobile et aux deux roues à moteur | 1 698 | 1 392 | 975 | 754 | 1 692 |
| <i>dont vols d'automobiles</i> | 465 | 336 | 174 | 212 | 544 |
| <i>vols de véhicules de transport avec fret</i> | 0 | 0 | 0 | 3 | 1 |
| <i>vols de véhicules motorisés à deux roues</i> | 108 | 72 | 85 | 33 | 80 |
| <i>vols à la roulotte et d'accessoires sur véhicules immatriculés</i> | 1 125 | 984 | 716 | 506 | 1 067 |
| Vols simples au préjudice des particuliers | 1 475 | 935 | 628 | 581 | 1 100 |
| <i>dont vols à la tire</i> | 202 | 106 | 97 | 141 | 152 |
| <i>autres vols au préjudice de particuliers dans des locaux où lieux publics</i> | 739 | 427 | 316 | 283 | 521 |
| <i>autres vols au préjudice de particuliers dans des locaux où lieux privés</i> | 534 | 402 | 215 | 157 | 427 |
| Autres vols simples (a l'étalage, chantiers, etc...) | 333 | 274 | 98 | 99 | 247 |
| <i>dont vols à l'étalage</i> | 57 | 54 | 8 | 7 | 20 |
| <i>vols sur chantiers</i> | 86 | 51 | 17 | 28 | 49 |
| <i>vols sur exploitations agricoles</i> | 15 | 53 | 0 | 4 | 21 |
| <i>autres vols au préjudice d'établissements publics où privés</i> | 175 | 116 | 73 | 60 | 157 |
| Destructions et dégradations de biens | 202 | 144 | 96 | 120 | 187 |
| <i>dont attentats par explosifs contre les biens publics</i> | 0 | 0 | 0 | 0 | 0 |
| <i>attentats par explosifs contre les biens privés</i> | 0 | 0 | 0 | 0 | 0 |
| <i>incendies volontaires contre les biens publics</i> | 13 | 3 | 15 | 1 | 2 |
| <i>incendies volontaires contre les biens privés</i> | 27 | 18 | 17 | 12 | 13 |
| <i>autres destructions et dégradations de biens publics</i> | 39 | 40 | 23 | 11 | 40 |
| <i>destructions et dégradations de véhicules privés</i> | 56 | 45 | 19 | 58 | 69 |
| <i>autres destructions et dégradations de biens privés</i> | 67 | 38 | 22 | 38 | 63 |
| Escroqueries et infractions économiques et financières | 689 | 426 | 315 | 261 | 404 |
| Escroqueries, faux et contrefaçons | 630 | 404 | 271 | 247 | 372 |
| Délinquance économique et financière | 29 | 15 | 41 | 11 | 24 |
| Infractions à la législation sur les chèques (sf chèques volés) | 30 | 7 | 3 | 3 | 8 |
| Criminalité organisée et délinquance spécialisée | 83 | 32 | 41 | 18 | 62 |
| Infractions révélées par l'action des services | 432 | 316 | 323 | 207 | 271 |
| Recels | 93 | 31 | 67 | 18 | 64 |
| Proxénétisme | 0 | 0 | 0 | 0 | 0 |
| Infractions à la législation sur les stupéfiants | 254 | 213 | 181 | 147 | 133 |
| <i>dont trafic de stupéfiants</i> | 5 | 2 | 7 | 2 | 4 |
| <i>usage - revente de stupéfiants</i> | 37 | 19 | 20 | 9 | 13 |
| <i>usage de stupéfiants</i> | 168 | 164 | 121 | 82 | 83 |
| Débits de boissons, Alcool, Tabac | 0 | 4 | 0 | 1 | 4 |
| Délits à la police des étrangers | 13 | 31 | 23 | 12 | 22 |
| Port ou détention d'armes prohibées | 31 | 12 | 20 | 14 | 21 |
| Délits des courses et jeux | 1 | 0 | 0 | 0 | 0 |
| Délits d'interdiction de séjour et de paraître | 1 | 0 | 0 | 0 | 0 |
| Atteintes à l'environnement | 10 | 8 | 1 | 2 | 3 |
| Chasse et pêche | 1 | 0 | 0 | 2 | 2 |
| Faux documents d'identité | 1 | 2 | 5 | 1 | 5 |
| Faux documents concernant circulation véhicules | 5 | 2 | 0 | 3 | 5 |
| Autres faux documents administratifs | 11 | 6 | 6 | 3 | 5 |
| Travail clandestin | 10 | 6 | 13 | 2 | 5 |
| Emploi d'étranger sans titre de travail | 1 | 1 | 7 | 2 | 2 |
| Marchandage - prêt de main d'œuvre | 0 | 0 | 0 | 0 | 0 |

DÉPARTEMENT DU VAR (83)

| Données départementales année 2010 (services de police et unités de gendarmerie) | Gendarmerie nationale | | | Police nationale | | | Total | |
|---|-----------------------|---------------|--------------------|------------------|----------------|--------------------|---------------|---------------|
| | nombre | variation | part dans le total | nombre | variation | part dans le total | nombre | variation |
| Atteintes volontaires à l'Intégrité physique | 1 800 | 8,17% | 23,43 | 5 882 | 17,57% | 76,57 | 7 682 | 15,22% |
| Violences physiques non crapuleuses | 1 191 | 12,57% | 26,38 | 3 323 | 25,87% | 73,62 | 4 514 | 22,07% |
| <i>dont homicides et tentatives d'homicides pour autre motifs</i> | 13 | 18,18% | 36,11 | 23 | 0,00% | 63,89 | 36 | 5,88% |
| <i>coups et blessures volontaires</i> | 1 051 | 13,74% | 28,85 | 2 592 | 28,06% | 71,15 | 3 643 | 23,58% |
| <i>prises d'otages dans un autre but, séquestrations</i> | 8 | -42,86% | 36,36 | 14 | -51,72% | 63,64 | 22 | -48,84% |
| <i>homicides commis contre enfants de moins de 15 ans</i> | 0 | - | - | 1 | - | 100,00 | 1 | - |
| <i>violences, mauvais traitements et abandons d'enfants.</i> | 38 | -11,63% | 9,79 | 350 | 54,19% | 90,21 | 388 | 43,70% |
| <i>violences à dépositaires autorité</i> | 81 | 22,73% | 19,10 | 343 | 1,78% | 80,90 | 424 | 5,21% |
| Violences physiques crapuleuses | 196 | -2,00% | 14,32 | 1 173 | 17,89% | 85,68 | 1 369 | 14,56% |
| <i>dont règlements de compte entre malfaiteurs</i> | 0 | - | - | 0 | - | - | 0 | - |
| <i>homicides et tentatives d'homicides pour voler ou à l'occasion de vols</i> | 1 | - | 100,00 | 0 | - | - | 1 | - |
| <i>prises d'otages à l'occasion de vols</i> | 0 | - | - | 0 | - | - | 0 | - |
| <i>vols à main armée (armes à feu)</i> | 49 | 36,11% | 39,20 | 76 | -8,43% | 60,80 | 125 | 5,04% |
| <i>vols avec arme blanche</i> | 24 | 0,00% | 25,26 | 71 | 16,39% | 74,74 | 95 | 11,76% |
| <i>vols avec violence sans arme</i> | 122 | -12,86% | 10,63 | 1 026 | 20,56% | 89,37 | 1 148 | 15,84% |
| Violences sexuelles | 101 | 6,32% | 34,24 | 194 | -13,00% | 65,76 | 295 | -7,23% |
| <i>dont viols sur majeur(e)s</i> | 22 | 37,50% | 31,43 | 48 | 11,63% | 68,57 | 70 | 18,64% |
| <i>viols sur mineur(e)s</i> | 35 | 29,63% | 44,87 | 43 | -12,24% | 55,13 | 78 | 2,63% |
| <i>harcèlements sexuels et autres agressions sexuelles contre des majeur(e)s</i> | 18 | -25,00% | 31,58 | 39 | -9,30% | 68,42 | 57 | -14,93% |
| <i>harcèlements sexuels et autres agressions sexuelles contre des mineur(e)s</i> | 26 | -7,14% | 28,89 | 64 | -27,27% | 71,11 | 90 | -22,41% |
| Menaces de violences | 312 | 0,32% | 20,74 | 1 192 | 4,10% | 79,26 | 1 504 | 3,30% |
| Atteintes aux biens | 13 820 | -5,39% | 36,92 | 23 611 | -3,04% | 63,08 | 37 431 | -3,92% |
| Vols à main armée (armes à feu) | 49 | 36,11% | 39,20 | 76 | -8,43% | 60,80 | 125 | 5,04% |
| Vols avec violences sans arme à feu | 146 | -10,98% | 11,75 | 1 097 | 20,29% | 88,25 | 1 243 | 15,52% |
| Vols avec entrée par ruse | 52 | -58,40% | 54,17 | 44 | -6,38% | 45,83 | 96 | -44,19% |
| Cambriolages | 2 826 | -10,80% | 47,76 | 3 091 | -8,82% | 52,24 | 5 917 | -9,77% |
| <i>dont vols par effraction de résidences principales et secondaires</i> | 1 991 | -17,08% | 50,39 | 1 960 | -12,42% | 49,61 | 3 951 | -14,83% |
| <i>vols par effraction de locaux industriels, commerciaux ou financiers</i> | 556 | 22,47% | 46,57 | 638 | 7,59% | 53,43 | 1 194 | 14,04% |
| Vols liés à l'automobile et aux deux roues à moteur | 4 752 | -3,77% | 39,70 | 7 219 | -3,17% | 60,30 | 11 971 | -3,41% |
| Vols simples au préjudice des particuliers | 4 606 | -1,87% | 39,59 | 7 027 | -4,73% | 60,41 | 11 633 | -3,62% |
| Autres vols simples (a l'étalage, chantiers, etc...) | 806 | -0,62% | 34,70 | 1 517 | 16,60% | 65,30 | 2 323 | 9,99% |
| Destructions et dégradations de biens | 583 | -13,24% | 14,14 | 3 540 | -6,55% | 85,86 | 4 123 | -7,56% |
| Escroqueries et infractions économiques et financières | 2 880 | 5,88% | 33,26 | 5 778 | 2,46% | 66,74 | 8 658 | 3,58% |
| Escroqueries, faux et contrefaçons | 2 443 | 1,50% | 31,46 | 5 322 | 0,64% | 68,54 | 7 765 | 0,91% |
| Délinquance économique et financière | 380 | 39,71% | 52,34 | 346 | 37,85% | 47,66 | 726 | 38,81% |
| Infractions à la législation sur les chèques (sf chèques volés) | 57 | 39,02% | 34,13 | 110 | 10,00% | 65,87 | 167 | 18,44% |
| Criminalité organisée et délinquance spécialisée | 181 | 5,85% | 43,72 | 233 | -0,85% | 56,28 | 414 | 1,97% |
| Phénomènes de type urbain | 82 | 24,24% | 19,20 | 345 | 1,47% | 80,80 | 427 | 5,17% |
| Violences à dépositaires de l'autorité | 81 | 22,73% | 19,10 | 343 | 1,78% | 80,90 | 424 | 5,21% |
| Violences entre bande | 1 | - | 33,33 | 2 | -33,33% | 66,67 | 3 | 0,00% |
| Interventions pour différends familiaux | 237 | 3,49% | 7,70 | 2 842 | 1,14% | 92,30 | 3 079 | 1,32% |
| Infractions révélées par l'action des services | 2 034 | 6,77% | 31,26 | 4 472 | -11,20% | 68,74 | 6 506 | -6,27% |
| Recels | 385 | 47,51% | 55,32 | 311 | -0,64% | 44,68 | 696 | 21,25% |
| Proxénétisme | 1 | - | 16,67 | 5 | 0,00% | 83,33 | 6 | 20,00% |
| Infractions à la législation sur les stupéfiants | 1 032 | -2,18% | 27,71 | 2 692 | -12,43% | 72,29 | 3 724 | -9,81% |
| <i>dont trafic et revente de stupéfiants</i> | 188 | -1,57% | 50,54 | 184 | -22,69% | 49,46 | 372 | -13,29% |
| Débites de boissons, Alcool, Tabac | 12 | -36,84% | 23,53 | 39 | -30,36% | 76,47 | 51 | -32,00% |
| Délits à la police des étrangers | 226 | 8,65% | 23,79 | 724 | -12,35% | 76,21 | 950 | -8,12% |
| Port ou détention d'armes prohibées | 112 | 14,29% | 19,44 | 464 | -14,39% | 80,56 | 576 | -10,00% |
| Délits des courses et jeux | 0 | -100,00% | - | 4 | 100,00% | 100,00 | 4 | 0,00% |
| Délits d'interdiction de séjour et de paraître | 2 | -60,00% | 18,18 | 9 | 350,00% | 81,82 | 11 | 57,14% |
| Atteintes à l'environnement | 55 | -21,43% | 88,71 | 7 | 75,00% | 11,29 | 62 | -16,22% |
| Chasse et pêche | 14 | -6,67% | 77,78 | 4 | 100,00% | 22,22 | 18 | 5,88% |
| Faux documents d'identité | 23 | 15,00% | 47,92 | 25 | 31,58% | 52,08 | 48 | 23,08% |
| Faux documents concernant circulation véhicules | 13 | -13,33% | 41,94 | 18 | -30,77% | 58,06 | 31 | -24,39% |
| Autres faux documents administratifs | 23 | -14,81% | 47,92 | 25 | 4,17% | 52,08 | 48 | -5,88% |
| Travail clandestin | 110 | 18,28% | 51,40 | 104 | -3,70% | 48,60 | 214 | 6,47% |
| Emploi d'étranger sans titre de travail | 23 | 76,92% | 38,33 | 37 | 19,35% | 61,67 | 60 | 36,36% |
| Marchandage - prêt de main d'œuvre | 3 | -25,00% | 42,86 | 4 | 100,00% | 57,14 | 7 | 16,67% |
| Infractions routières (*) | 1 828 | 8,36% | 41,15 | 2 614 | -1,77% | 58,85 | 4 442 | 2,16% |
| Conduites sans permis de conduire | 431 | -14,99% | 31,28 | 947 | -6,14% | 68,72 | 1 378 | -9,10% |
| Conduites sous l'emprise d'un état alcoolique | 1 047 | 10,79% | 40,99 | 1 507 | -2,40% | 59,01 | 2 554 | 2,61% |
| Conduites sous l'emprise de produits stupéfiants | 243 | 84,09% | 77,88 | 69 | 53,33% | 22,12 | 312 | 76,27% |
| Conduites sous l'emprise d'un état alcoolique et sous l'emprise de produits stupéfiants | 17 | -5,56% | 60,71 | 11 | -45,00% | 39,29 | 28 | -26,32% |
| Les grands excès de vitesse | 90 | 5,88% | 52,94 | 80 | 86,05% | 47,06 | 170 | 32,81% |

Département : VAR (83)
Année 2010

| Délinquance constatée dans les circonscriptions de : | Draguignan | Fréjus | Hyères | La Seyne-sur-Mer | Sanary | Toulon |
|--|--------------|--------------|--------------|------------------|--------------|---------------|
| Atteintes volontaires à l'Intégrité physique | 256 | 731 | 487 | 784 | 339 | 3 220 |
| Violences physiques non crapuleuses | 167 | 406 | 276 | 440 | 227 | 1 793 |
| <i>dont homicides et tentatives d'homicides pour autre motifs</i> | 0 | 2 | 0 | 1 | 2 | 10 |
| <i>coups et blessures volontaires</i> | 149 | 272 | 226 | 378 | 182 | 1 383 |
| <i>prises d'otages dans un autre but, séquestrations</i> | 0 | 1 | 0 | 0 | 0 | 11 |
| <i>homicides commis contre enfants de moins de 15 ans</i> | 1 | 0 | 0 | 0 | 0 | 0 |
| <i>violences, mauvais traitements et abandons d'enfants.</i> | 8 | 58 | 28 | 13 | 24 | 219 |
| <i>violences à dépositaires autorité</i> | 9 | 73 | 22 | 48 | 19 | 170 |
| Violences physiques crapuleuses | 29 | 167 | 79 | 174 | 36 | 640 |
| <i>dont règlements de compte entre malfaiteurs</i> | 0 | 0 | 0 | 0 | 0 | 0 |
| <i>homicides et tentatives d'homicides pour voler ou à l'occasion de vols</i> | 0 | 0 | 0 | 0 | 0 | 0 |
| <i>prises d'otages à l'occasion de vols</i> | 0 | 0 | 0 | 0 | 0 | 0 |
| <i>vols à main armée (armes à feu)</i> | 6 | 5 | 1 | 6 | 2 | 9 |
| <i>vols avec arme blanche</i> | 2 | 7 | 5 | 14 | 2 | 41 |
| <i>vols avec violence sans arme</i> | 21 | 155 | 73 | 154 | 32 | 590 |
| Violences sexuelles | 9 | 16 | 18 | 13 | 7 | 131 |
| <i>dont viols sur majeur(e)s</i> | 6 | 2 | 2 | 1 | 0 | 37 |
| <i>viols sur mineur(e)s</i> | 2 | 6 | 2 | 4 | 0 | 29 |
| <i>harcèlements sexuels et autres agressions sexuelles contre des majeur(e)s</i> | 1 | 4 | 2 | 3 | 2 | 27 |
| <i>harcèlements sexuels et autres agressions sexuelles contre des mineur(e)s</i> | 0 | 4 | 12 | 5 | 5 | 38 |
| Menaces de violences | 51 | 142 | 114 | 157 | 69 | 656 |
| Atteintes aux biens | 1 447 | 4 339 | 2 246 | 2 492 | 2 440 | 10 577 |
| Vols à main armée (armes à feu) | 6 | 5 | 1 | 6 | 2 | 9 |
| Vols avec violences sans arme à feu | 23 | 162 | 78 | 168 | 34 | 631 |
| Vols avec entrée par ruse | 2 | 5 | 9 | 13 | 1 | 14 |
| Cambriolages | 214 | 555 | 344 | 303 | 399 | 1 269 |
| <i>dont résidences principales</i> | 133 | 314 | 213 | 147 | 240 | 709 |
| <i>résidences secondaires</i> | 12 | 71 | 20 | 14 | 51 | 35 |
| <i>locaux industriels, commerciaux, financiers</i> | 33 | 107 | 63 | 62 | 59 | 308 |
| <i>autres lieux</i> | 36 | 63 | 48 | 80 | 49 | 217 |
| Vols liés à l'automobile et aux deux roues à moteur | 417 | 1 137 | 759 | 848 | 961 | 3 093 |
| <i>dont vols d'automobiles</i> | 124 | 153 | 106 | 129 | 94 | 528 |
| <i>vols de véhicules de transport avec fret</i> | 0 | 0 | 0 | 0 | 0 | 0 |
| <i>vols de véhicules motorisés à deux roues</i> | 88 | 265 | 154 | 276 | 191 | 766 |
| <i>vols à la roulotte et d'accessoires sur véhicules immatriculés</i> | 205 | 719 | 499 | 443 | 676 | 1 799 |
| Vols simples au préjudice des particuliers | 453 | 1 481 | 653 | 705 | 719 | 3 015 |
| <i>dont vols à la tire</i> | 71 | 204 | 74 | 116 | 140 | 456 |
| <i>autres vols au préjudice de particuliers dans des locaux où lieux publics</i> | 269 | 931 | 371 | 469 | 445 | 1 885 |
| <i>autres vols au préjudice de particuliers dans des locaux où lieux privés</i> | 113 | 346 | 208 | 120 | 134 | 674 |
| Autres vols simples (a l'étalage, chantiers, etc...) | 94 | 204 | 71 | 109 | 61 | 969 |
| <i>dont vols à l'étalage</i> | 39 | 74 | 32 | 41 | 13 | 638 |
| <i>vols sur chantiers</i> | 23 | 34 | 14 | 16 | 0 | 48 |
| <i>vols sur exploitations agricoles</i> | 0 | 2 | 0 | 0 | 0 | 0 |
| <i>autres vols au préjudice d'établissements publics où privés</i> | 32 | 94 | 25 | 52 | 48 | 283 |
| Destructions et dégradations de biens | 238 | 790 | 331 | 340 | 263 | 1 577 |
| <i>dont attentats par explosifs contre les biens publics</i> | 0 | 0 | 0 | 0 | 0 | 3 |
| <i>attentats par explosifs contre les biens privés</i> | 0 | 0 | 0 | 0 | 0 | 1 |
| <i>incendies volontaires contre les biens publics</i> | 2 | 2 | 2 | 6 | 7 | 41 |
| <i>incendies volontaires contre les biens privés</i> | 11 | 56 | 16 | 62 | 30 | 167 |
| <i>autres destructions et dégradations de biens publics</i> | 14 | 29 | 23 | 19 | 34 | 137 |
| <i>destructions et dégradations de véhicules privés</i> | 84 | 354 | 127 | 132 | 105 | 554 |
| <i>autres destructions et dégradations de biens privés</i> | 127 | 349 | 163 | 121 | 87 | 674 |
| Escroqueries et infractions économiques et financières | 257 | 770 | 661 | 585 | 575 | 2 859 |
| Escroqueries, faux et contrefaçons | 225 | 736 | 551 | 547 | 555 | 2 687 |
| Délinquance économique et financière | 32 | 27 | 100 | 34 | 14 | 89 |
| Infractions à la législation sur les chèques (sf chèques volés) | 0 | 7 | 10 | 4 | 6 | 83 |
| Criminalité organisée et délinquance spécialisée | 10 | 16 | 12 | 16 | 8 | 85 |
| Infractions révélées par l'action des services | 169 | 739 | 341 | 560 | 522 | 1 718 |
| Recels | 33 | 40 | 23 | 34 | 15 | 154 |
| Proxénétisme | 0 | 0 | 0 | 0 | 0 | 5 |
| Infractions à la législation sur les stupéfiants | 79 | 479 | 267 | 383 | 411 | 1 028 |
| <i>dont trafic de stupéfiants</i> | 1 | 0 | 4 | 3 | 1 | 13 |
| <i>usage - revente de stupéfiants</i> | 5 | 28 | 11 | 11 | 15 | 76 |
| <i>usage de stupéfiants</i> | 73 | 451 | 251 | 369 | 394 | 939 |
| Débîts de boissons, Alcool, Tabac | 7 | 6 | 3 | 0 | 8 | 15 |
| Délits à la police des étrangers | 13 | 106 | 11 | 36 | 15 | 216 |
| Port ou détention d'armes prohibées | 25 | 78 | 17 | 94 | 58 | 185 |
| Délits des courses et jeux | 0 | 0 | 0 | 0 | 0 | 4 |
| Délits d'interdiction de séjour et de paraître | 1 | 0 | 0 | 0 | 0 | 8 |
| Atteintes à l'environnement | 3 | 0 | 1 | 1 | 1 | 1 |
| Chasse et pêche | 1 | 0 | 3 | 0 | 0 | 0 |
| Faux documents d'identité | 1 | 5 | 1 | 1 | 1 | 5 |
| Faux documents concernant circulation véhicules | 0 | 1 | 1 | 3 | 2 | 10 |
| Autres faux documents administratifs | 1 | 0 | 3 | 3 | 1 | 17 |
| Travail clandestin | 5 | 21 | 8 | 4 | 9 | 54 |
| Emploi d'étranger sans titre de travail | 0 | 1 | 2 | 1 | 1 | 15 |
| Marchandage - prêt de main d'œuvre | 0 | 2 | 1 | 0 | 0 | 1 |

Département : VAR (83)
Année 2010

| Délinquance constatée dans les compagnies de : | Brignoles | Draguignan | Gassin-Saint-Tropez | Hyères | Toulon |
|--|------------------|-------------------|----------------------------|---------------|---------------|
| <i>La compagnie de Fréjus est fermée depuis janvier 2010</i> | | | | | |
| Atteintes volontaires à l'intégrité physique | 578 | 400 | 373 | 327 | 108 |
| Violences physiques non crapuleuses | 391 | 280 | 241 | 201 | 70 |
| <i>dont homicides et tentatives d'homicides pour autre motifs</i> | <i>1</i> | <i>3</i> | <i>1</i> | <i>4</i> | <i>2</i> |
| <i>coups et blessures volontaires</i> | <i>355</i> | <i>253</i> | <i>210</i> | <i>167</i> | <i>62</i> |
| <i>prises d'otages dans un autre but, séquestrations</i> | <i>3</i> | <i>1</i> | <i>2</i> | <i>2</i> | <i>0</i> |
| <i>homicides commis contre enfants de moins de 15 ans</i> | <i>0</i> | <i>0</i> | <i>0</i> | <i>0</i> | <i>0</i> |
| <i>violences, mauvais traitements et abandons d'enfants.</i> | <i>11</i> | <i>8</i> | <i>7</i> | <i>10</i> | <i>2</i> |
| <i>violences à dépositaires autorité</i> | <i>21</i> | <i>15</i> | <i>21</i> | <i>18</i> | <i>4</i> |
| Violences physiques crapuleuses | 45 | 31 | 57 | 38 | 22 |
| <i>dont règlements de compte entre malfaiteurs</i> | <i>0</i> | <i>0</i> | <i>0</i> | <i>0</i> | <i>0</i> |
| <i>homicides et tentatives d'homicides pour voler ou à l'occasion de vols</i> | <i>1</i> | <i>0</i> | <i>0</i> | <i>0</i> | <i>0</i> |
| <i>prises d'otages à l'occasion de vols</i> | <i>0</i> | <i>0</i> | <i>0</i> | <i>0</i> | <i>0</i> |
| <i>vols à main armée (armes à feu)</i> | <i>19</i> | <i>6</i> | <i>9</i> | <i>6</i> | <i>6</i> |
| <i>vols avec arme blanche</i> | <i>3</i> | <i>6</i> | <i>8</i> | <i>4</i> | <i>3</i> |
| <i>vols avec violence sans arme</i> | <i>22</i> | <i>19</i> | <i>40</i> | <i>28</i> | <i>13</i> |
| Violences sexuelles | 33 | 23 | 22 | 15 | 5 |
| <i>dont viols sur majeur(e)s</i> | <i>7</i> | <i>6</i> | <i>6</i> | <i>3</i> | <i>0</i> |
| <i>viols sur mineur(e)s</i> | <i>16</i> | <i>7</i> | <i>7</i> | <i>5</i> | <i>0</i> |
| <i>harcèlements sexuels et autres agressions sexuelles contre des majeur(e)s</i> | <i>3</i> | <i>5</i> | <i>4</i> | <i>2</i> | <i>1</i> |
| <i>harcèlements sexuels et autres agressions sexuelles contre des mineur(e)s</i> | <i>7</i> | <i>5</i> | <i>5</i> | <i>5</i> | <i>4</i> |
| Menaces de violences | 109 | 66 | 53 | 73 | 11 |
| Atteintes aux biens | 2 600 | 2 974 | 4 365 | 2 512 | 1 103 |
| Vols à main armée (armes à feu) | 19 | 6 | 9 | 6 | 6 |
| Vols avec violences sans arme à feu | 25 | 25 | 48 | 32 | 16 |
| Vols avec entrée par ruse | 1 | 8 | 13 | 26 | 4 |
| Cambriolages | 518 | 746 | 893 | 460 | 194 |
| <i>dont résidences principales</i> | <i>255</i> | <i>348</i> | <i>296</i> | <i>235</i> | <i>116</i> |
| <i>résidences secondaires</i> | <i>98</i> | <i>159</i> | <i>340</i> | <i>99</i> | <i>44</i> |
| <i>locaux industriels, commerciaux, financiers</i> | <i>115</i> | <i>165</i> | <i>159</i> | <i>88</i> | <i>26</i> |
| <i>autres lieux</i> | <i>50</i> | <i>74</i> | <i>98</i> | <i>38</i> | <i>8</i> |
| Vols liés à l'automobile et aux deux roues à moteur | 934 | 1 021 | 1 378 | 879 | 442 |
| <i>dont vols d'automobiles</i> | <i>261</i> | <i>299</i> | <i>232</i> | <i>236</i> | <i>50</i> |
| <i>vols de véhicules de transport avec fret</i> | <i>1</i> | <i>0</i> | <i>2</i> | <i>3</i> | <i>0</i> |
| <i>vols de véhicules motorisés à deux roues</i> | <i>62</i> | <i>149</i> | <i>285</i> | <i>141</i> | <i>45</i> |
| <i>vols à la roulotte et d'accessoires sur véhicules immatriculés</i> | <i>610</i> | <i>573</i> | <i>859</i> | <i>499</i> | <i>347</i> |
| Vols simples au préjudice des particuliers | 722 | 873 | 1 711 | 833 | 378 |
| <i>dont vols à la tire</i> | <i>54</i> | <i>62</i> | <i>135</i> | <i>134</i> | <i>33</i> |
| <i>autres vols au préjudice de particuliers dans des locaux où lieux publics</i> | <i>359</i> | <i>407</i> | <i>940</i> | <i>382</i> | <i>168</i> |
| <i>autres vols au préjudice de particuliers dans des locaux où lieux privés</i> | <i>309</i> | <i>404</i> | <i>636</i> | <i>317</i> | <i>177</i> |
| Autres vols simples (a l'étalage, chantiers, etc...) | 205 | 177 | 204 | 141 | 37 |
| <i>dont vols à l'étalage</i> | <i>25</i> | <i>26</i> | <i>53</i> | <i>32</i> | <i>5</i> |
| <i>vols sur chantiers</i> | <i>49</i> | <i>53</i> | <i>34</i> | <i>34</i> | <i>3</i> |
| <i>vols sur exploitations agricoles</i> | <i>21</i> | <i>9</i> | <i>6</i> | <i>8</i> | <i>2</i> |
| <i>autres vols au préjudice d'établissements publics où privés</i> | <i>110</i> | <i>89</i> | <i>111</i> | <i>67</i> | <i>27</i> |
| Destructions et dégradations de biens | 176 | 118 | 109 | 135 | 26 |
| <i>dont attentats par explosifs contre les biens publics</i> | <i>0</i> | <i>0</i> | <i>0</i> | <i>0</i> | <i>0</i> |
| <i>attentats par explosifs contre les biens privés</i> | <i>0</i> | <i>0</i> | <i>0</i> | <i>0</i> | <i>0</i> |
| <i>incendies volontaires contre les biens publics</i> | <i>10</i> | <i>6</i> | <i>0</i> | <i>3</i> | <i>0</i> |
| <i>incendies volontaires contre les biens privés</i> | <i>21</i> | <i>16</i> | <i>14</i> | <i>30</i> | <i>2</i> |
| <i>autres destructions et dégradations de biens publics</i> | <i>59</i> | <i>34</i> | <i>26</i> | <i>22</i> | <i>10</i> |
| <i>destructions et dégradations de véhicules privés</i> | <i>58</i> | <i>34</i> | <i>29</i> | <i>37</i> | <i>9</i> |
| <i>autres destructions et dégradations de biens privés</i> | <i>28</i> | <i>28</i> | <i>40</i> | <i>43</i> | <i>5</i> |
| Escroqueries et infractions économiques et financières | 625 | 650 | 574 | 540 | 183 |
| Escroqueries, faux et contrefaçons | 549 | 548 | 514 | 428 | 144 |
| Délinquance économique et financière | 55 | 90 | 55 | 97 | 36 |
| Infractions à la législation sur les chèques (sf chèques volés) | 21 | 12 | 5 | 15 | 3 |
| Criminalité organisée et délinquance spécialisée | 40 | 25 | 45 | 36 | 17 |
| Infractions révélées par l'action des services | 225 | 272 | 266 | 687 | 287 |
| Recels | 24 | 28 | 21 | 292 | 11 |
| Proxénétisme | 0 | 0 | 0 | 1 | 0 |
| Infractions à la législation sur les stupéfiants | 124 | 135 | 123 | 300 | 219 |
| <i>dont trafic de stupéfiants</i> | <i>5</i> | <i>4</i> | <i>8</i> | <i>11</i> | <i>5</i> |
| <i>usage - revente de stupéfiants</i> | <i>23</i> | <i>13</i> | <i>24</i> | <i>29</i> | <i>61</i> |
| <i>usage de stupéfiants</i> | <i>84</i> | <i>110</i> | <i>79</i> | <i>244</i> | <i>149</i> |
| Débits de boissons, Alcool, Tabac | 2 | 5 | 2 | 2 | 0 |
| Délits à la police des étrangers | 12 | 32 | 46 | 24 | 15 |
| Port ou détention d'armes prohibées | 26 | 17 | 23 | 18 | 22 |
| Délits des courses et jeux | 0 | 0 | 0 | 0 | 0 |
| Délits d'interdiction de séjour et de paraître | 1 | 0 | 0 | 0 | 1 |
| Atteintes à l'environnement | 12 | 13 | 11 | 8 | 1 |
| Chasse et pêche | 1 | 0 | 0 | 2 | 1 |
| Faux documents d'identité | 3 | 5 | 10 | 2 | 3 |
| Faux documents concernant circulation véhicules | 1 | 5 | 2 | 2 | 1 |
| Autres faux documents administratifs | 2 | 5 | 3 | 6 | 3 |
| Travail clandestin | 16 | 23 | 17 | 21 | 8 |
| Emploi d'étranger sans titre de travail | 1 | 4 | 7 | 8 | 2 |
| Marchandage - prêt de main d'œuvre | 0 | 0 | 1 | 1 | 0 |

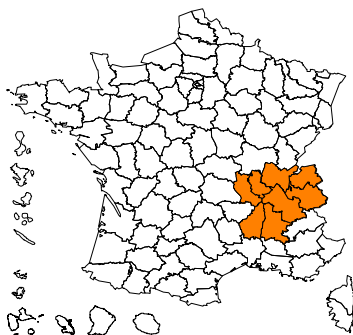
DÉPARTEMENT DU VAUCLUSE (84)

| Données départementales année 2010 (services de police et unités de gendarmerie) | Gendarmerie nationale | | | Police nationale | | | Total | |
|---|-----------------------|----------------|--------------------|------------------|----------------|--------------------|---------------|---------------|
| | nombre | variation | part dans le total | nombre | variation | part dans le total | nombre | variation |
| Atteintes volontaires à l'Intégrité physique | 1 256 | 7,08% | 33,43 | 2 501 | -10,87% | 66,57 | 3 757 | -5,58% |
| Violences physiques non crapuleuses | 737 | 6,20% | 37,70 | 1 218 | -10,83% | 62,30 | 1 955 | -5,10% |
| <i>dont homicides et tentatives d'homicides pour autre motifs</i> | 4 | -86,21% | 36,36 | 7 | 600,00% | 63,64 | 11 | -63,33% |
| <i>coups et blessures volontaires</i> | 640 | 8,66% | 41,64 | 897 | -12,83% | 58,36 | 1 537 | -5,01% |
| <i>prises d'otages dans un autre but, séquestrations</i> | 3 | -50,00% | 20,00 | 12 | 9,09% | 80,00 | 15 | -11,76% |
| <i>homicides commis contre enfants de moins de 15 ans</i> | 0 | - | - | 0 | - | - | 0 | - |
| <i>violences, mauvais traitements et abandons d'enfants.</i> | 47 | 56,67% | 28,31 | 119 | -4,80% | 71,69 | 166 | 7,10% |
| <i>violences à dépositaires autorité</i> | 43 | 7,50% | 19,03 | 183 | -8,50% | 80,97 | 226 | -5,83% |
| Violences physiques crapuleuses | 146 | 2,10% | 18,46 | 645 | -5,56% | 81,54 | 791 | -4,24% |
| <i>dont règlements de compte entre malfaiteurs</i> | 0 | -100,00% | - | 0 | - | - | 0 | -100,00% |
| <i>homicides et tentatives d'homicides pour voler ou à l'occasion de vols</i> | 0 | -100,00% | - | 0 | -100,00% | - | 0 | -100,00% |
| <i>prises d'otages à l'occasion de vols</i> | 0 | - | - | 0 | - | - | 0 | - |
| <i>vols à main armée (armes à feu)</i> | 51 | 10,87% | 52,58 | 46 | 91,67% | 47,42 | 97 | 38,57% |
| <i>vols avec arme blanche</i> | 18 | -5,26% | 32,73 | 37 | -7,50% | 67,27 | 55 | -6,78% |
| <i>vols avec violence sans arme</i> | 77 | 2,67% | 12,05 | 562 | -9,06% | 87,95 | 639 | -7,79% |
| Violences sexuelles | 81 | 32,79% | 46,82 | 92 | -14,02% | 53,18 | 173 | 2,98% |
| <i>dont viols sur majeur(e)s</i> | 14 | 27,27% | 42,42 | 19 | 5,56% | 57,58 | 33 | 13,79% |
| <i>vols sur mineur(e)s</i> | 24 | 9,09% | 55,81 | 19 | -32,14% | 44,19 | 43 | -14,00% |
| <i>harcèlements sexuels et autres agressions sexuelles contre des majeur(e)s</i> | 14 | 75,00% | 36,84 | 24 | 9,09% | 63,16 | 38 | 26,67% |
| <i>harcèlements sexuels et autres agressions sexuelles contre des mineur(e)s</i> | 29 | 45,00% | 49,15 | 30 | -23,08% | 50,85 | 59 | 0,00% |
| Menaces de violences | 292 | 6,18% | 34,84 | 546 | -16,00% | 65,16 | 838 | -9,41% |
| Atteintes aux biens | 10 942 | -4,50% | 44,41 | 13 694 | -9,52% | 55,59 | 24 636 | -7,36% |
| Vols à main armée (armes à feu) | 51 | 10,87% | 52,58 | 46 | 91,67% | 47,42 | 97 | 38,57% |
| Vols avec violences sans arme à feu | 95 | 1,06% | 13,69 | 599 | -8,97% | 86,31 | 694 | -7,71% |
| Vols avec entrée par ruse | 42 | -19,23% | 48,84 | 44 | 25,71% | 51,16 | 86 | -1,15% |
| Cambriolages | 2 448 | -6,49% | 49,34 | 2 513 | 0,76% | 50,66 | 4 961 | -2,95% |
| <i>dont vols par effraction de résidences principales et secondaires</i> | 1 750 | -8,38% | 48,90 | 1 829 | 1,11% | 51,10 | 3 579 | -3,76% |
| <i>vols par effraction de locaux industriels, commerciaux ou financiers</i> | 485 | 0,41% | 57,19 | 363 | -3,20% | 42,81 | 848 | -1,17% |
| Vols liés à l'automobile et aux deux roues à moteur | 4 128 | -5,04% | 53,05 | 3 653 | -13,37% | 46,95 | 7 781 | -9,14% |
| Vols simples au préjudice des particuliers | 2 850 | -2,16% | 48,78 | 2 992 | -4,86% | 51,22 | 5 842 | -3,57% |
| Autres vols simples (a l'étalage, chantiers, etc...) | 822 | 10,19% | 48,93 | 858 | -6,33% | 51,07 | 1 680 | 1,08% |
| Destructions et dégradations de biens | 506 | -21,18% | 14,48 | 2 989 | -18,02% | 85,52 | 3 495 | -18,49% |
| Escroqueries et infractions économiques et financières | 1 654 | -6,82% | 40,63 | 2 417 | 8,39% | 59,37 | 4 071 | 1,65% |
| Escroqueries, faux et contrefaçons | 1 368 | -13,42% | 38,05 | 2 227 | 9,43% | 61,95 | 3 595 | -0,55% |
| Délinquance économique et financière | 230 | 52,32% | 60,53 | 150 | 11,94% | 39,47 | 380 | 33,33% |
| Infractions à la législation sur les chèques (sf chèques volés) | 56 | 27,27% | 58,33 | 40 | -34,43% | 41,67 | 96 | -8,57% |
| Criminalité organisée et délinquance spécialisée | 119 | 1,71% | 42,35 | 162 | 10,20% | 57,65 | 281 | 6,44% |
| Phénomènes de type urbain | 43 | 7,50% | 18,94 | 184 | -8,00% | 81,06 | 227 | -5,42% |
| Violences à dépositaires de l'autorité | 43 | 7,50% | 19,03 | 183 | -8,50% | 80,97 | 226 | -5,83% |
| Violences entre bande | 0 | - | - | 1 | - | 100,00 | 1 | - |
| Interventions pour différends familiaux | 130 | -16,13% | 7,94 | 1 508 | -3,52% | 92,06 | 1 638 | -4,66% |
| Infractions révélées par l'action des services | 1 255 | 15,99% | 38,40 | 2 013 | 5,12% | 61,60 | 3 268 | 9,04% |
| Recels | 203 | -5,14% | 51,01 | 195 | -11,76% | 48,99 | 398 | -8,51% |
| Proxénétisme | 0 | - | - | 6 | 100,00% | 100,00 | 6 | 100,00% |
| Infractions à la législation sur les stupéfiants | 575 | 40,24% | 39,01 | 899 | 20,67% | 60,99 | 1 474 | 27,62% |
| <i>dont trafic et revente de stupéfiants</i> | 64 | -7,25% | 42,11 | 88 | 49,15% | 57,89 | 152 | 18,75% |
| Débites de boissons, Alcool, Tabac | 3 | -40,00% | 27,27 | 8 | -20,00% | 72,73 | 11 | -26,67% |
| Délits à la police des étrangers | 240 | -6,25% | 36,31 | 421 | -23,45% | 63,69 | 661 | -17,99% |
| Port ou détention d'armes prohibées | 83 | 0,00% | 22,93 | 279 | 40,91% | 77,07 | 362 | 28,83% |
| Délits des courses et jeux | 3 | 200,00% | 75,00 | 1 | -83,33% | 25,00 | 4 | -42,86% |
| Délits d'interdiction de séjour et de paraître | 0 | -100,00% | - | 0 | -100,00% | - | 0 | -100,00% |
| Atteintes à l'environnement | 23 | -17,86% | 71,88 | 9 | 200,00% | 28,13 | 32 | 3,23% |
| Chasse et pêche | 8 | 60,00% | 72,73 | 3 | 200,00% | 27,27 | 11 | 83,33% |
| Faux documents d'identité | 11 | 37,50% | 18,97 | 47 | -17,54% | 81,03 | 58 | -10,77% |
| Faux documents concernant circulation véhicules | 6 | -53,85% | 37,50 | 10 | 11,11% | 62,50 | 16 | -27,27% |
| Autres faux documents administratifs | 11 | 22,22% | 55,00 | 9 | -40,00% | 45,00 | 20 | -16,67% |
| Travail clandestin | 62 | 44,19% | 46,27 | 72 | 35,85% | 53,73 | 134 | 39,58% |
| Emploi d'étranger sans titre de travail | 26 | 333,33% | 32,50 | 54 | 25,58% | 67,50 | 80 | 63,27% |
| Marchandage - prêt de main d'œuvre | 1 | - | 100,00 | 0 | - | - | 1 | - |
| Infractions routières (*) | 1 560 | 3,86% | 65,11 | 836 | -11,25% | 34,89 | 2 396 | -1,96% |
| Conduites sans permis de conduire | 477 | -6,10% | 47,37 | 530 | -12,40% | 52,63 | 1 007 | -9,52% |
| Conduites sous l'emprise d'un état alcoolique | 856 | 3,76% | 75,82 | 273 | -13,88% | 24,18 | 1 129 | -1,14% |
| Conduites sous l'emprise de produits stupéfiants | 136 | 147,27% | 82,42 | 29 | 70,59% | 17,58 | 165 | 129,17% |
| Conduites sous l'emprise d'un état alcoolique et sous l'emprise de produits stupéfiants | 12 | 100,00% | 75,00 | 4 | 100,00% | 25,00 | 16 | 100,00% |
| Les grands excès de vitesse | 79 | -26,85% | 100,00 | 0 | -100,00% | - | 79 | -27,52% |


| Délinquance constatée dans les circonscriptions de : | Avignon | Carpentras | Cavaillon | Orange | Pertuis |
|--|--------------|--------------|--------------|--------------|------------|
| Atteintes volontaires à l'Intégrité physique | 1 680 | 212 | 286 | 190 | 117 |
| Violences physiques non crapuleuses | 778 | 120 | 132 | 125 | 57 |
| <i>dont homicides et tentatives d'homicides pour autre motifs</i> | 5 | 0 | 1 | 0 | 0 |
| <i>coups et blessures volontaires</i> | 554 | 103 | 90 | 101 | 47 |
| <i>prises d'otages dans un autre but, séquestrations</i> | 5 | 2 | 2 | 0 | 1 |
| <i>homicides commis contre enfants de moins de 15 ans</i> | 0 | 0 | 0 | 0 | 0 |
| <i>violences, mauvais traitements et abandons d'enfants.</i> | 99 | 0 | 11 | 5 | 4 |
| <i>violences à dépositaires autorité</i> | 115 | 15 | 28 | 19 | 5 |
| Violences physiques crapuleuses | 427 | 59 | 86 | 23 | 40 |
| <i>dont règlements de compte entre malfaiteurs</i> | 0 | 0 | 0 | 0 | 0 |
| <i>homicides et tentatives d'homicides pour voler ou à l'occasion de vols</i> | 0 | 0 | 0 | 0 | 0 |
| <i>prises d'otages à l'occasion de vols</i> | 0 | 0 | 0 | 0 | 0 |
| <i>vols à main armée (armes à feu)</i> | 12 | 1 | 17 | 1 | 6 |
| <i>vols avec arme blanche</i> | 29 | 4 | 1 | 3 | 0 |
| <i>vols avec violence sans arme</i> | 386 | 54 | 68 | 19 | 34 |
| Violences sexuelles | 60 | 10 | 16 | 2 | 4 |
| <i>dont viols sur majeur(e)s</i> | 12 | 3 | 2 | 0 | 2 |
| <i>viols sur mineur(e)s</i> | 10 | 3 | 6 | 0 | 0 |
| <i>harcèlements sexuels et autres agressions sexuelles contre des majeur(e)s</i> | 16 | 3 | 4 | 0 | 1 |
| <i>harcèlements sexuels et autres agressions sexuelles contre des mineur(e)s</i> | 22 | 1 | 4 | 2 | 1 |
| Menaces de violences | 415 | 23 | 52 | 40 | 16 |
| Atteintes aux biens | 8 420 | 1 860 | 1 439 | 1 051 | 911 |
| Vols à main armée (armes à feu) | 12 | 1 | 17 | 1 | 6 |
| Vols avec violences sans arme à feu | 415 | 58 | 69 | 22 | 34 |
| Vols avec entrée par ruse | 9 | 5 | 25 | 4 | 1 |
| Cambriolages | 1 430 | 443 | 265 | 172 | 203 |
| <i>dont résidences principales</i> | 1 021 | 340 | 184 | 104 | 172 |
| <i>résidences secondaires</i> | 0 | 4 | 1 | 0 | 3 |
| <i>locaux industriels, commerciaux, financiers</i> | 196 | 59 | 40 | 44 | 24 |
| <i>autres lieux</i> | 213 | 40 | 40 | 24 | 4 |
| Vols liés à l'automobile et aux deux roues à moteur | 2 219 | 481 | 413 | 287 | 252 |
| <i>dont vols d'automobiles</i> | 616 | 158 | 153 | 66 | 141 |
| <i>vols de véhicules de transport avec fret</i> | 0 | 0 | 0 | 0 | 0 |
| <i>vols de véhicules motorisés à deux roues</i> | 241 | 54 | 68 | 51 | 18 |
| <i>vols à la roulotte et d'accessoires sur véhicules immatriculés</i> | 1 362 | 269 | 192 | 170 | 93 |
| Vols simples au préjudice des particuliers | 1 821 | 483 | 259 | 246 | 182 |
| <i>dont vols à la tire</i> | 139 | 28 | 16 | 16 | 7 |
| <i>autres vols au préjudice de particuliers dans des locaux où lieux publics</i> | 1 045 | 185 | 130 | 38 | 94 |
| <i>autres vols au préjudice de particuliers dans des locaux où lieux privés</i> | 637 | 270 | 113 | 192 | 81 |
| Autres vols simples (a l'étalage, chantiers, etc...) | 565 | 51 | 113 | 91 | 38 |
| <i>dont vols à l'étalage</i> | 313 | 28 | 48 | 57 | 12 |
| <i>vols sur chantiers</i> | 32 | 5 | 5 | 7 | 5 |
| <i>vols sur exploitations agricoles</i> | 0 | 2 | 0 | 1 | 1 |
| <i>autres vols au préjudice d'établissements publics où privés</i> | 220 | 16 | 60 | 26 | 20 |
| Destructions et dégradations de biens | 1 949 | 338 | 278 | 228 | 195 |
| <i>dont attentats par explosifs contre les biens publics</i> | 0 | 0 | 0 | 0 | 0 |
| <i>attentats par explosifs contre les biens privés</i> | 0 | 0 | 0 | 0 | 0 |
| <i>incendies volontaires contre les biens publics</i> | 35 | 25 | 0 | 1 | 3 |
| <i>incendies volontaires contre les biens privés</i> | 253 | 159 | 47 | 27 | 2 |
| <i>autres destructions et dégradations de biens publics</i> | 120 | 10 | 25 | 1 | 9 |
| <i>destructions et dégradations de véhicules privés</i> | 699 | 56 | 84 | 74 | 41 |
| <i>autres destructions et dégradations de biens privés</i> | 842 | 88 | 122 | 125 | 140 |
| Escroqueries et infractions économiques et financières | 1 412 | 195 | 318 | 225 | 149 |
| Escroqueries, faux et contrefaçons | 1 366 | 177 | 310 | 219 | 140 |
| Délinquance économique et financière | 25 | 3 | 7 | 5 | 7 |
| Infractions à la législation sur les chèques (sf chèques volés) | 21 | 15 | 1 | 1 | 2 |
| Criminalité organisée et délinquance spécialisée | 43 | 11 | 28 | 8 | 12 |
| Infractions révélées par l'action des services | 918 | 204 | 249 | 204 | 96 |
| Recels | 101 | 30 | 22 | 21 | 13 |
| Proxénétisme | 4 | 0 | 1 | 0 | 0 |
| Infractions à la législation sur les stupéfiants | 431 | 111 | 153 | 125 | 56 |
| <i>dont trafic de stupéfiants</i> | 13 | 0 | 3 | 1 | 2 |
| <i>usage - revente de stupéfiants</i> | 33 | 10 | 6 | 5 | 4 |
| <i>usage de stupéfiants</i> | 383 | 95 | 144 | 114 | 44 |
| Débits de boissons, Alcool, Tabac | 1 | 0 | 2 | 5 | 0 |
| Délits à la police des étrangers | 168 | 32 | 34 | 12 | 5 |
| Port ou détention d'armes prohibées | 183 | 23 | 25 | 29 | 15 |
| Délits des courses et jeux | 0 | 0 | 1 | 0 | 0 |
| Délits d'interdiction de séjour et de paraître | 0 | 0 | 0 | 0 | 0 |
| Atteintes à l'environnement | 2 | 1 | 0 | 1 | 5 |
| Chasse et pêche | 1 | 1 | 0 | 0 | 1 |
| Faux documents d'identité | 2 | 0 | 2 | 3 | 0 |
| Faux documents concernant circulation véhicules | 7 | 0 | 1 | 2 | 0 |
| Autres faux documents administratifs | 1 | 4 | 1 | 2 | 1 |
| Travail clandestin | 16 | 2 | 7 | 4 | 0 |
| Emploi d'étranger sans titre de travail | 1 | 0 | 0 | 0 | 0 |
| Marchandage - prêt de main d'œuvre | 0 | 0 | 0 | 0 | 0 |

| Délinquance constatée dans les compagnies de : | Apt | Avignon | Carpentras | Orange |
|--|--------------|--------------|--------------|--------------|
| Atteintes volontaires à l'Intégrité physique | 275 | 464 | 155 | 346 |
| Violences physiques non crapuleuses | 161 | 280 | 83 | 207 |
| <i>dont homicides et tentatives d'homicides pour autre motifs</i> | 0 | 3 | 0 | 1 |
| <i>coups et blessures volontaires</i> | 146 | 238 | 74 | 181 |
| <i>prises d'otages dans un autre but, séquestrations</i> | 0 | 1 | 0 | 2 |
| <i>homicides commis contre enfants de moins de 15 ans</i> | 0 | 0 | 0 | 0 |
| <i>violences, mauvais traitements et abandons d'enfants.</i> | 6 | 18 | 6 | 15 |
| <i>violences à dépositaires autorité</i> | 9 | 20 | 3 | 8 |
| Violences physiques crapuleuses | 34 | 53 | 18 | 31 |
| <i>dont règlements de compte entre malfaiteurs</i> | 0 | 0 | 0 | 0 |
| <i>homicides et tentatives d'homicides pour voler ou à l'occasion de vols</i> | 0 | 0 | 0 | 0 |
| <i>prises d'otages à l'occasion de vols</i> | 0 | 0 | 0 | 0 |
| <i>vols à main armée (armes à feu)</i> | 11 | 17 | 11 | 6 |
| <i>vols avec arme blanche</i> | 1 | 8 | 2 | 6 |
| <i>vols avec violence sans arme</i> | 22 | 28 | 5 | 19 |
| Violences sexuelles | 10 | 19 | 20 | 32 |
| <i>dont viols sur majeur(e)s</i> | 1 | 4 | 4 | 5 |
| <i>viols sur mineur(e)s</i> | 5 | 4 | 5 | 10 |
| <i>harcèlements sexuels et autres agressions sexuelles contre des majeur(e)s</i> | 1 | 3 | 2 | 8 |
| <i>harcèlements sexuels et autres agressions sexuelles contre des mineur(e)s</i> | 3 | 8 | 9 | 9 |
| Menaces de violences | 70 | 112 | 34 | 76 |
| Atteintes aux biens | 2 477 | 4 329 | 1 427 | 2 556 |
| Vols à main armée (armes à feu) | 11 | 17 | 11 | 6 |
| Vols avec violences sans arme à feu | 23 | 36 | 7 | 25 |
| Vols avec entrée par ruse | 13 | 15 | 2 | 10 |
| Cambriolages | 583 | 951 | 354 | 554 |
| <i>dont résidences principales</i> | 337 | 635 | 241 | 321 |
| <i>résidences secondaires</i> | 103 | 35 | 38 | 40 |
| <i>locaux industriels, commerciaux, financiers</i> | 93 | 204 | 56 | 127 |
| <i>autres lieux</i> | 50 | 77 | 19 | 66 |
| Vols liés à l'automobile et aux deux roues à moteur | 895 | 1 685 | 496 | 948 |
| <i>dont vols d'automobiles</i> | 290 | 524 | 152 | 238 |
| <i>vols de véhicules de transport avec fret</i> | 0 | 0 | 1 | 0 |
| <i>vols de véhicules motorisés à deux roues</i> | 67 | 122 | 49 | 58 |
| <i>vols à la roulotte et d'accessoires sur véhicules immatriculés</i> | 538 | 1 039 | 294 | 652 |
| Vols simples au préjudice des particuliers | 678 | 1 075 | 394 | 685 |
| <i>dont vols à la tire</i> | 52 | 129 | 13 | 70 |
| <i>autres vols au préjudice de particuliers dans des locaux où lieux publics</i> | 291 | 477 | 100 | 298 |
| <i>autres vols au préjudice de particuliers dans des locaux où lieux privés</i> | 335 | 469 | 281 | 317 |
| Autres vols simples (a l'étalage, chantiers, etc...) | 155 | 355 | 109 | 192 |
| <i>dont vols à l'étalage</i> | 11 | 44 | 11 | 32 |
| <i>vols sur chantiers</i> | 44 | 49 | 23 | 41 |
| <i>vols sur exploitations agricoles</i> | 15 | 17 | 18 | 21 |
| <i>autres vols au préjudice d'établissements publics où privés</i> | 85 | 245 | 57 | 98 |
| Destructions et dégradations de biens | 119 | 195 | 54 | 136 |
| <i>dont attentats par explosifs contre les biens publics</i> | 0 | 0 | 0 | 0 |
| <i>attentats par explosifs contre les biens privés</i> | 0 | 1 | 0 | 0 |
| <i>incendies volontaires contre les biens publics</i> | 4 | 14 | 4 | 9 |
| <i>incendies volontaires contre les biens privés</i> | 17 | 70 | 9 | 37 |
| <i>autres destructions et dégradations de biens publics</i> | 30 | 42 | 18 | 23 |
| <i>destructions et dégradations de véhicules privés</i> | 31 | 32 | 18 | 31 |
| <i>autres destructions et dégradations de biens privés</i> | 37 | 36 | 5 | 36 |
| Escroqueries et infractions économiques et financières | 293 | 469 | 187 | 416 |
| Escroqueries, faux et contrefaçons | 229 | 374 | 129 | 355 |
| Délinquance économique et financière | 55 | 84 | 35 | 48 |
| Infractions à la législation sur les chèques (sf chèques volés) | 9 | 11 | 23 | 13 |
| Criminalité organisée et délinquance spécialisée | 27 | 46 | 18 | 19 |
| Infractions révélées par l'action des services | 174 | 463 | 191 | 331 |
| Recels | 15 | 128 | 29 | 30 |
| Proxénétisme | 0 | 0 | 0 | 0 |
| Infractions à la législation sur les stupéfiants | 84 | 182 | 101 | 189 |
| <i>dont trafic de stupéfiants</i> | 1 | 2 | 1 | 2 |
| <i>usage - revente de stupéfiants</i> | 1 | 26 | 8 | 20 |
| <i>usage de stupéfiants</i> | 80 | 150 | 90 | 163 |
| Débits de boissons, Alcool, Tabac | 0 | 0 | 2 | 1 |
| Délits à la police des étrangers | 27 | 68 | 29 | 47 |
| Port ou détention d'armes prohibées | 15 | 36 | 11 | 21 |
| Délits des courses et jeux | 0 | 1 | 0 | 2 |
| Délits d'interdiction de séjour et de paraître | 0 | 0 | 0 | 0 |
| Atteintes à l'environnement | 5 | 8 | 1 | 9 |
| Chasse et pêche | 2 | 2 | 1 | 3 |
| Faux documents d'identité | 1 | 4 | 1 | 4 |
| Faux documents concernant circulation véhicules | 1 | 1 | 1 | 1 |
| Autres faux documents administratifs | 6 | 1 | 0 | 4 |
| Travail clandestin | 14 | 22 | 9 | 15 |
| Emploi d'étranger sans titre de travail | 3 | 10 | 6 | 5 |
| Marchandage - prêt de main d'œuvre | 1 | 0 | 0 | 0 |

RHÔNE-ALPES (1/2)



Part de la population de la région dans le total national



DÉPARTEMENT DE L'AIN (01)

| Population au 01 01 2011 581 355 | Année | | |
|--|--------|--------|-----------|
| | 2 009 | 2 010 | variation |
| Atteintes volontaires à l'intégrité physique | 2 099 | 2 164 | 3,10% |
| <i>dont violences physiques crapuleuses</i> | 213 | 193 | -9,39% |
| Ateintes aux Biens | 13 860 | 13 062 | -5,76% |
| Escroqueries et infractions économiques et financières | 2 995 | 3 225 | 7,68% |
| Criminalité organisée et délinquance spécialisée | 207 | 214 | 3,38% |
| Phénomènes de type urbain | 98 | 124 | 26,53% |
| Interventions pour différends familiaux | 778 | 613 | -21,21% |
| Infractions révélées par l'action des services | 2 649 | 2 755 | 4,00% |
| <i>dont trafic et revente de stupéfiants</i> | 198 | 160 | -19,19% |
| Infractions routières (*) | 1 890 | 2 197 | 16,24% |

DÉPARTEMENT DE L'ARDÈCHE (07)

| Population au 01 01 2011 311 452 | Année | | |
|--|-------|-------|-----------|
| | 2 009 | 2 010 | variation |
| Atteintes volontaires à l'intégrité physique | 1 144 | 1 159 | 1,31% |
| <i>dont violences physiques crapuleuses</i> | 124 | 126 | 1,61% |
| Ateintes aux Biens | 6 908 | 6 620 | -4,17% |
| Escroqueries et infractions économiques et financières | 1 292 | 1 366 | 5,73% |
| Criminalité organisée et délinquance spécialisée | 58 | 71 | 22,41% |
| Phénomènes de type urbain | 58 | 55 | -5,17% |
| Interventions pour différends familiaux | 514 | 530 | 3,11% |
| Infractions révélées par l'action des services | 873 | 1 046 | 19,82% |
| <i>dont trafic et revente de stupéfiants</i> | 71 | 61 | -14,08% |
| Infractions routières (*) | 977 | 995 | 1,84% |

DÉPARTEMENT DE LA DRÔME (26)

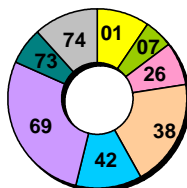
| Population au 01 01 2011 478 069 | Année | | |
|--|--------|--------|-----------|
| | 2 009 | 2 010 | variation |
| Atteintes volontaires à l'intégrité physique | 3 158 | 3 076 | -2,60% |
| <i>dont violences physiques crapuleuses</i> | 688 | 604 | -12,21% |
| Ateintes aux Biens | 18 142 | 17 222 | -5,07% |
| Escroqueries et infractions économiques et financières | 3 007 | 2 321 | -22,81% |
| Criminalité organisée et délinquance spécialisée | 180 | 196 | 8,89% |
| Phénomènes de type urbain | 157 | 143 | -8,92% |
| Interventions pour différends familiaux | 1 253 | 1 094 | -12,69% |
| Infractions révélées par l'action des services | 1 786 | 1 884 | 5,49% |
| <i>dont trafic et revente de stupéfiants</i> | 169 | 160 | -5,33% |
| Infractions routières (*) | 2 071 | 2 392 | 15,50% |

Population départementale

Année 2010

parts dans la région

| | |
|-----------------|--------|
| 01 Ain | 9,50% |
| 07 Ardèche | 5,09% |
| 26 Drôme | 7,82% |
| 38 Isère | 19,43% |
| 42 Loire | 12,13% |
| 69 Rhône | 27,64% |
| 73 Savoie | 6,68% |
| 74 Haute-Savoie | 11,71% |



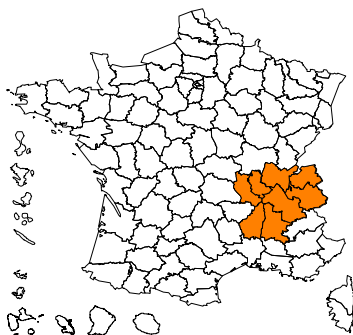
Données métropolitaines

| Population au 01 01 2011 62 134 963 | Année | | |
|--|-----------|-----------|-----------|
| | 2 009 | 2 010 | variation |
| Atteintes volontaires à l'intégrité physique | 455 911 | 467 348 | 2,51% |
| <i>dont violences physiques crapuleuses</i> | 112 909 | 121 192 | 7,34% |
| Ateintes aux Biens | 2 227 649 | 2 184 460 | -1,94% |
| Escroqueries et infractions économiques et financières | 370 728 | 354 656 | -4,34% |
| Criminalité organisée et délinquance spécialisée | 30 782 | 28 664 | -6,88% |
| Phénomènes de type urbain | 27 067 | 27 863 | 2,94% |
| Interventions pour différends familiaux | 211 063 | 208 461 | -1,23% |
| Infractions révélées par l'action des services | 372 264 | 359 292 | -3,48% |
| <i>dont trafic et revente de stupéfiants</i> | 24 094 | 23 988 | -0,44% |
| Infractions routières (*) | 298 474 | 290 919 | -2,53% |

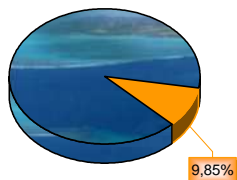
DÉPARTEMENT DE L'ISÈRE (38)

| Population au 01 01 2011 1 188 660 | Année | | |
|--|--------|--------|-----------|
| | 2 009 | 2 010 | variation |
| Atteintes volontaires à l'intégrité physique | 7 182 | 6 599 | -8,12% |
| <i>dont violences physiques crapuleuses</i> | 1 397 | 1 152 | -17,54% |
| Ateintes aux Biens | 46 323 | 46 646 | 0,70% |
| Escroqueries et infractions économiques et financières | 5 358 | 5 451 | 1,74% |
| Criminalité organisée et délinquance spécialisée | 467 | 495 | 6,00% |
| Phénomènes de type urbain | 425 | 356 | -16,24% |
| Interventions pour différends familiaux | 2 783 | 2 461 | -11,57% |
| Infractions révélées par l'action des services | 4 324 | 4 304 | -0,46% |
| <i>dont trafic et revente de stupéfiants</i> | 328 | 326 | -0,61% |
| Infractions routières (*) | 3 758 | 3 685 | -1,94% |

RHÔNE-ALPES (2/2)



Part de la population de la région dans le total national



DÉPARTEMENT DE LA LOIRE (42)

| Population au 01 01 2011 742 076 | Année | | |
|--|--------|--------|-----------|
| | 2 009 | 2 010 | variation |
| Atteintes volontaires à l'intégrité physique | 4 058 | 4 158 | 2,46% |
| <i>dont violences physiques crapuleuses</i> | 751 | 821 | 9,32% |
| Ateintes aux Biens | 23 518 | 22 526 | -4,22% |
| Escroqueries et infractions économiques et financières | 4 637 | 4 557 | -1,73% |
| Criminalité organisée et délinquance spécialisée | 192 | 222 | 15,63% |
| Phénomènes de type urbain | 257 | 262 | 1,95% |
| Interventions pour différends familiaux | 2 799 | 2 713 | -3,07% |
| Infractions révélées par l'action des services | 2 243 | 2 245 | 0,09% |
| <i>dont trafic et revente de stupéfiants</i> | 164 | 172 | 4,88% |
| Infractions routières (*) | 2 127 | 2 205 | 3,67% |

DÉPARTEMENT DU RHÔNE (69)

| Population au 01 01 2011 1 690 498 | Année | | |
|--|--------|--------|-----------|
| | 2 009 | 2 010 | variation |
| Atteintes volontaires à l'intégrité physique | 16 091 | 15 985 | -0,66% |
| <i>dont violences physiques crapuleuses</i> | 3 524 | 3 667 | 4,06% |
| Ateintes aux Biens | 74 560 | 74 225 | -0,45% |
| Escroqueries et infractions économiques et financières | 12 461 | 9 202 | -26,15% |
| Criminalité organisée et délinquance spécialisée | 1 015 | 945 | -6,90% |
| Phénomènes de type urbain | 1 172 | 1 291 | 10,15% |
| Interventions pour différends familiaux | 7 542 | 7 494 | -0,64% |
| Infractions révélées par l'action des services | 13 396 | 12 908 | -3,64% |
| <i>dont trafic et revente de stupéfiants</i> | 1 388 | 1 249 | -10,01% |
| Infractions routières (*) | 5 551 | 4 933 | -11,13% |

DÉPARTEMENT DE LA SAVOIE (73)

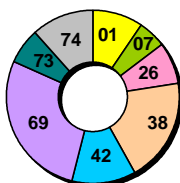
| Population au 01 01 2011 408 842 | Année | | |
|--|--------|--------|-----------|
| | 2 009 | 2 010 | variation |
| Atteintes volontaires à l'intégrité physique | 2 213 | 2 268 | 2,49% |
| <i>dont violences physiques crapuleuses</i> | 290 | 321 | 10,69% |
| Ateintes aux Biens | 15 224 | 15 275 | 0,33% |
| Escroqueries et infractions économiques et financières | 2 339 | 2 293 | -1,97% |
| Criminalité organisée et délinquance spécialisée | 769 | 586 | -23,80% |
| Phénomènes de type urbain | 101 | 122 | 20,79% |
| Interventions pour différends familiaux | 804 | 729 | -9,33% |
| Infractions révélées par l'action des services | 6 145 | 4 846 | -21,14% |
| <i>dont trafic et revente de stupéfiants</i> | 209 | 155 | -25,84% |
| Infractions routières (*) | 1 707 | 1 559 | -8,67% |

Population départementale

Année 2010

parts dans la région

| | |
|-----------------|--------|
| 01 Ain | 9,50% |
| 07 Ardèche | 5,09% |
| 26 Drôme | 7,82% |
| 38 Isère | 19,43% |
| 42 Loire | 12,13% |
| 69 Rhône | 27,64% |
| 73 Savoie | 6,68% |
| 74 Haute-Savoie | 11,71% |



Données métropolitaines

| Population au 01 01 2011 62 134 963 | Année | | |
|--|-----------|-----------|-----------|
| | 2 009 | 2 010 | variation |
| Atteintes volontaires à l'intégrité physique | 455 911 | 467 348 | 2,51% |
| <i>dont violences physiques crapuleuses</i> | 112 909 | 121 192 | 7,34% |
| Ateintes aux Biens | 2 227 649 | 2 184 460 | -1,94% |
| Escroqueries et infractions économiques et financières | 370 728 | 354 656 | -4,34% |
| Criminalité organisée et délinquance spécialisée | 30 782 | 28 664 | -6,88% |
| Phénomènes de type urbain | 27 067 | 27 863 | 2,94% |
| Interventions pour différends familiaux | 211 063 | 208 461 | -1,23% |
| Infractions révélées par l'action des services | 372 264 | 359 292 | -3,48% |
| <i>dont trafic et revente de stupéfiants</i> | 24 094 | 23 988 | -0,44% |
| Infractions routières (*) | 298 474 | 290 919 | -2,53% |

DÉPARTEMENT DE LA HAUTE-SAVOIE (74)

| Population au 01 01 2011 716 277 | Année | | |
|--|--------|--------|-----------|
| | 2 009 | 2 010 | variation |
| Atteintes volontaires à l'intégrité physique | 3 559 | 3 619 | 1,69% |
| <i>dont violences physiques crapuleuses</i> | 519 | 561 | 8,09% |
| Ateintes aux Biens | 22 033 | 21 793 | -1,09% |
| Escroqueries et infractions économiques et financières | 4 542 | 3 244 | -28,58% |
| Criminalité organisée et délinquance spécialisée | 568 | 367 | -35,39% |
| Phénomènes de type urbain | 156 | 162 | 3,85% |
| Interventions pour différends familiaux | 1 303 | 1 302 | -0,08% |
| Infractions révélées par l'action des services | 5 656 | 4 875 | -13,81% |
| <i>dont trafic et revente de stupéfiants</i> | 319 | 304 | -4,70% |
| Infractions routières (*) | 3 014 | 3 010 | -0,13% |

DÉPARTEMENT DE L' AIN (01)

| Données départementales année 2010 (services de police et unités de gendarmerie) | Gendarmerie nationale | | | Police nationale | | | Total | |
|---|-----------------------|----------------|--------------------|------------------|----------------|--------------------|---------------|----------------|
| | nombre | variation | part dans le total | nombre | variation | part dans le total | nombre | variation |
| Atteintes volontaires à l'Intégrité physique | 1 547 | 0,52% | 71,49 | 617 | 10,18% | 28,51 | 2 164 | 3,10% |
| Violences physiques non crapuleuses | 1 011 | 4,12% | 73,15 | 371 | 3,63% | 26,85 | 1 382 | 3,99% |
| <i>dont homicides et tentatives d'homicides pour autre motifs</i> | 12 | 20,00% | 80,00 | 3 | 200,00% | 20,00 | 15 | 36,36% |
| <i>coups et blessures volontaires</i> | 903 | 6,74% | 78,73 | 244 | -10,62% | 21,27 | 1 147 | 2,50% |
| <i>prises d'otages dans un autre but, séquestrations</i> | 5 | -68,75% | 62,50 | 3 | - | 37,50 | 8 | -50,00% |
| <i>homicides commis contre enfants de moins de 15 ans</i> | 1 | - | 100,00 | 0 | - | - | 1 | - |
| <i>violences, mauvais traitements et abandons d'enfants.</i> | 44 | -13,73% | 50,00 | 44 | 29,41% | 50,00 | 88 | 3,53% |
| <i>violences à dépositaires autorité</i> | 46 | -4,17% | 37,40 | 77 | 54,00% | 62,60 | 123 | 25,51% |
| Violences physiques crapuleuses | 121 | -14,18% | 62,69 | 72 | 0,00% | 37,31 | 193 | -9,39% |
| <i>dont règlements de compte entre malfaiteurs</i> | 0 | - | - | 0 | - | - | 0 | - |
| <i>homicides et tentatives d'homicides pour voler ou à l'occasion de vols</i> | 1 | - | 100,00 | 0 | - | - | 1 | - |
| <i>prises d'otages à l'occasion de vols</i> | 0 | - | - | 0 | - | - | 0 | - |
| <i>vols à main armée (armes à feu)</i> | 23 | -28,13% | 79,31 | 6 | 200,00% | 20,69 | 29 | -14,71% |
| <i>vols avec arme blanche</i> | 20 | 5,26% | 83,33 | 4 | - | 16,67 | 24 | 26,32% |
| <i>vols avec violence sans arme</i> | 77 | -14,44% | 55,40 | 62 | -11,43% | 44,60 | 139 | -13,13% |
| Violences sexuelles | 97 | -24,81% | 65,99 | 50 | 28,21% | 34,01 | 147 | -12,50% |
| <i>dont viols sur majeur(e)s</i> | 17 | -50,00% | 68,00 | 8 | 60,00% | 32,00 | 25 | -35,90% |
| <i>viols sur mineur(e)s</i> | 30 | -28,57% | 73,17 | 11 | 57,14% | 26,83 | 41 | -16,33% |
| <i>harcèlements sexuels et autres agressions sexuelles contre des majeur(e)s</i> | 13 | -35,00% | 86,67 | 2 | -71,43% | 13,33 | 15 | -44,44% |
| <i>harcèlements sexuels et autres agressions sexuelles contre des mineur(e)s</i> | 37 | 12,12% | 56,06 | 29 | 45,00% | 43,94 | 66 | 24,53% |
| Menaces de violences | 318 | 6,71% | 71,95 | 124 | 36,26% | 28,05 | 442 | 13,62% |
| Atteintes aux biens | 10 369 | -3,87% | 79,38 | 2 693 | -12,39% | 20,62 | 13 062 | -5,76% |
| Vols à main armée (armes à feu) | 23 | -28,13% | 79,31 | 6 | 200,00% | 20,69 | 29 | -14,71% |
| Vols avec violences sans arme à feu | 97 | -11,01% | 59,51 | 66 | -5,71% | 40,49 | 163 | -8,94% |
| Vols avec entrée par ruse | 47 | 2,17% | 75,81 | 15 | -11,76% | 24,19 | 62 | -1,59% |
| Cambriolages | 2 604 | 5,60% | 87,09 | 386 | -10,85% | 12,91 | 2 990 | 3,14% |
| <i>dont vols par effraction de résidences principales et secondaires</i> | 1 455 | 4,45% | 92,09 | 125 | -25,15% | 7,91 | 1 580 | 1,28% |
| <i>vols par effraction de locaux industriels, commerciaux ou financiers</i> | 864 | 20,50% | 85,46 | 147 | -5,16% | 14,54 | 1 011 | 15,94% |
| Vols liés à l'automobile et aux deux roues à moteur | 3 013 | -11,72% | 85,55 | 509 | -20,59% | 14,45 | 3 522 | -13,12% |
| Vols simples au préjudice des particuliers | 2 851 | -1,59% | 82,14 | 620 | -15,88% | 17,86 | 3 471 | -4,49% |
| Autres vols simples (a l'étalage, chantiers, etc...) | 918 | 3,96% | 72,63 | 346 | 5,17% | 27,37 | 1 264 | 4,29% |
| Destructions et dégradations de biens | 816 | -13,19% | 52,27 | 745 | -11,83% | 47,73 | 1 561 | -12,55% |
| Escroqueries et infractions économiques et financières | 2 611 | 18,04% | 80,96 | 614 | -21,58% | 19,04 | 3 225 | 7,68% |
| Escroqueries, faux et contrefaçons | 2 382 | 17,28% | 82,94 | 490 | -25,53% | 17,06 | 2 872 | 6,81% |
| Délinquance économique et financière | 146 | 13,18% | 57,03 | 110 | 15,79% | 42,97 | 256 | 14,29% |
| Infractions à la législation sur les chèques (sf chèques volés) | 83 | 59,62% | 85,57 | 14 | -53,33% | 14,43 | 97 | 18,29% |
| Criminalité organisée et délinquance spécialisée | 100 | -20,00% | 46,73 | 114 | 39,02% | 53,27 | 214 | 3,38% |
| Phénomènes de type urbain | 46 | -4,17% | 37,10 | 78 | 56,00% | 62,90 | 124 | 26,53% |
| Violences à dépositaires de l'autorité | 46 | -4,17% | 37,40 | 77 | 54,00% | 62,60 | 123 | 25,51% |
| Violences entre bande | 0 | - | - | 1 | - | 100,00 | 1 | - |
| Interventions pour différends familiaux | 84 | -36,36% | 13,70 | 529 | -18,11% | 86,30 | 613 | -21,21% |
| Infractions révélées par l'action des services | 1 176 | 4,44% | 42,69 | 1 579 | 3,68% | 57,31 | 2 755 | 4,00% |
| Recels | 181 | 37,12% | 76,05 | 57 | 16,33% | 23,95 | 238 | 31,49% |
| Proxénétisme | 1 | -50,00% | 100,00 | 0 | - | - | 1 | -50,00% |
| Infractions à la législation sur les stupéfiants | 676 | -5,06% | 58,89 | 472 | -7,81% | 41,11 | 1 148 | -6,21% |
| <i>dont trafic et revente de stupéfiants</i> | 108 | -21,74% | 67,50 | 52 | -13,33% | 32,50 | 160 | -19,19% |
| Débites de boissons, Alcool, Tabac | 6 | 500,00% | 100,00 | 0 | - | - | 6 | 500,00% |
| Délits à la police des étrangers | 63 | -25,00% | 7,68 | 757 | 6,62% | 92,32 | 820 | 3,27% |
| Port ou détention d'armes prohibées | 80 | 56,86% | 53,33 | 70 | 16,67% | 46,67 | 150 | 35,14% |
| Délits des courses et jeux | 0 | - | - | 0 | - | - | 0 | - |
| Délits d'interdiction de séjour et de paraître | 11 | 175,00% | 61,11 | 7 | 133,33% | 38,89 | 18 | 157,14% |
| Atteintes à l'environnement | 26 | 0,00% | 92,86 | 2 | - | 7,14 | 28 | 7,69% |
| Chasse et pêche | 2 | 100,00% | 100,00 | 0 | -100,00% | - | 2 | 0,00% |
| Faux documents d'identité | 10 | -9,09% | 11,63 | 76 | 20,63% | 88,37 | 86 | 16,22% |
| Faux documents concernant circulation véhicules | 25 | 47,06% | 46,30 | 29 | 3,57% | 53,70 | 54 | 20,00% |
| Autres faux documents administratifs | 19 | 0,00% | 59,38 | 13 | 85,71% | 40,63 | 32 | 23,08% |
| Travail clandestin | 66 | 11,86% | 58,93 | 46 | 15,00% | 41,07 | 112 | 13,13% |
| Emploi d'étranger sans titre de travail | 8 | 60,00% | 13,79 | 50 | 4,17% | 86,21 | 58 | 9,43% |
| Marchandage - prêt de main d'œuvre | 2 | 0,00% | 100,00 | 0 | -100,00% | - | 2 | -50,00% |
| Infractions routières (*) | 1 833 | 12,25% | 83,43 | 364 | 41,63% | 16,57 | 2 197 | 16,24% |
| Conduites sans permis de conduire | 400 | -5,88% | 77,07 | 119 | 36,78% | 22,93 | 519 | 1,37% |
| Conduites sous l'emprise d'un état alcoolique | 1 129 | 19,22% | 86,71 | 173 | 20,98% | 13,29 | 1 302 | 19,45% |
| Conduites sous l'emprise de produits stupéfiants | 72 | 260,00% | 69,23 | 32 | 100,00% | 30,77 | 104 | 188,89% |
| Conduites sous l'emprise d'un état alcoolique et sous l'emprise de produits stupéfiants | 9 | 200,00% | 60,00 | 6 | 50,00% | 40,00 | 15 | 114,29% |
| Les grands excès de vitesse | 223 | -6,30% | 86,77 | 34 | 385,71% | 13,23 | 257 | 4,90% |

| Délinquance constatée dans les circonscriptions de : | Bourg-en-Bresse | Oyonnax |
|--|-----------------|------------|
| Atteintes volontaires à l'intégrité physique | 448 | 163 |
| Violences physiques non crapuleuses | 266 | 101 |
| <i>dont homicides et tentatives d'homicides pour autre motifs</i> | 2 | 0 |
| <i>coups et blessures volontaires</i> | 166 | 77 |
| <i>prises d'otages dans un autre but, séquestrations</i> | 1 | 1 |
| <i>homicides commis contre enfants de moins de 15 ans</i> | 0 | 0 |
| <i>violences, mauvais traitements et abandons d'enfants.</i> | 40 | 4 |
| <i>violences à dépositaires autorité</i> | 57 | 19 |
| Violences physiques crapuleuses | 54 | 17 |
| <i>dont règlements de compte entre malfaiteurs</i> | 0 | 0 |
| <i>homicides et tentatives d'homicides pour voler ou à l'occasion de vols</i> | 0 | 0 |
| <i>prises d'otages à l'occasion de vols</i> | 0 | 0 |
| <i>vols à main armée (armes à feu)</i> | 4 | 1 |
| <i>vols avec arme blanche</i> | 2 | 2 |
| <i>vols avec violence sans arme</i> | 48 | 14 |
| Violences sexuelles | 32 | 18 |
| <i>dont viols sur majeur(e)s</i> | 4 | 4 |
| <i>viols sur mineur(e)s</i> | 8 | 3 |
| <i>harcèlements sexuels et autres agressions sexuelles contre des majeur(e)s</i> | 0 | 2 |
| <i>harcèlements sexuels et autres agressions sexuelles contre des mineur(e)s</i> | 20 | 9 |
| Menaces de violences | 96 | 27 |
| Atteintes aux biens | 1 934 | 757 |
| Vols à main armée (armes à feu) | 4 | 1 |
| Vols avec violences sans arme à feu | 50 | 16 |
| Vols avec entrée par ruse | 13 | 2 |
| Cambriolages | 306 | 80 |
| <i>dont résidences principales</i> | 88 | 35 |
| <i>résidences secondaires</i> | 1 | 1 |
| <i>locaux industriels, commerciaux, financiers</i> | 120 | 27 |
| <i>autres lieux</i> | 97 | 17 |
| Vols liés à l'automobile et aux deux roues à moteur | 334 | 175 |
| <i>dont vols d'automobiles</i> | 63 | 27 |
| <i>vols de véhicules de transport avec fret</i> | 0 | 0 |
| <i>vols de véhicules motorisés à deux roues</i> | 34 | 20 |
| <i>vols à la roulotte et d'accessoires sur véhicules immatriculés</i> | 237 | 128 |
| Vols simples au préjudice des particuliers | 489 | 130 |
| <i>dont vols à la tire</i> | 90 | 13 |
| <i>autres vols au préjudice de particuliers dans des locaux où lieux publics</i> | 227 | 77 |
| <i>autres vols au préjudice de particuliers dans des locaux où lieux privés</i> | 172 | 40 |
| Autres vols simples (a l'étalage, chantiers, etc...) | 248 | 98 |
| <i>dont vols à l'étalage</i> | 167 | 67 |
| <i>vols sur chantiers</i> | 12 | 2 |
| <i>vols sur exploitations agricoles</i> | 1 | 0 |
| <i>autres vols au préjudice d'établissements publics où privés</i> | 68 | 29 |
| Destructions et dégradations de biens | 490 | 255 |
| <i>dont attentats par explosifs contre les biens publics</i> | 0 | 0 |
| <i>attentats par explosifs contre les biens privés</i> | 0 | 0 |
| <i>incendies volontaires contre les biens publics</i> | 4 | 2 |
| <i>incendies volontaires contre les biens privés</i> | 13 | 18 |
| <i>autres destructions et dégradations de biens publics</i> | 55 | 20 |
| <i>destructions et dégradations de véhicules privés</i> | 182 | 90 |
| <i>autres destructions et dégradations de biens privés</i> | 236 | 125 |
| Escroqueries et infractions économiques et financières | 342 | 178 |
| Escroqueries, faux et contrefaçons | 333 | 145 |
| Délinquance économique et financière | 4 | 24 |
| Infractions à la législation sur les chèques (sf chèques volés) | 5 | 9 |
| Criminalité organisée et délinquance spécialisée | 15 | 16 |
| Infractions révélées par l'action des services | 448 | 181 |
| Recels | 35 | 14 |
| Proxénétisme | 0 | 0 |
| Infractions à la législation sur les stupéfiants | 345 | 124 |
| <i>dont trafic de stupéfiants</i> | 2 | 5 |
| <i>usage - revente de stupéfiants</i> | 30 | 15 |
| <i>usage de stupéfiants</i> | 299 | 102 |
| Débits de boissons, Alcool, Tabac | 0 | 0 |
| Délits à la police des étrangers | 8 | 2 |
| Port ou détention d'armes prohibées | 52 | 17 |
| Délits des courses et jeux | 0 | 0 |
| Délits d'interdiction de séjour et de paraître | 2 | 3 |
| Atteintes à l'environnement | 1 | 1 |
| Chasse et pêche | 0 | 0 |
| Faux documents d'identité | 3 | 1 |
| Faux documents concernant circulation véhicules | 1 | 1 |
| Autres faux documents administratifs | 0 | 4 |
| Travail clandestin | 1 | 14 |
| Emploi d'étranger sans titre de travail | 0 | 0 |
| Marchandage - prêt de main d'œuvre | 0 | 0 |

| Délinquance constatée dans les compagnies de : | Belley | Bourg-en-Bresse | Gex | Trévoux |
|--|--------------|-----------------|--------------|--------------|
| <i>La compagnie de Nantua est fermée</i> | | | | |
| Atteintes volontaires à l'intégrité physique | 338 | 301 | 478 | 422 |
| Violences physiques non crapuleuses | 220 | 196 | 315 | 275 |
| <i>dont homicides et tentatives d'homicides pour autre motifs</i> | <i>2</i> | <i>1</i> | <i>3</i> | <i>6</i> |
| <i>coups et blessures volontaires</i> | <i>203</i> | <i>173</i> | <i>282</i> | <i>242</i> |
| <i>prises d'otages dans un autre but, séquestrations</i> | <i>1</i> | <i>1</i> | <i>2</i> | <i>1</i> |
| <i>homicides commis contre enfants de moins de 15 ans</i> | <i>0</i> | <i>1</i> | <i>0</i> | <i>0</i> |
| <i>violences, mauvais traitements et abandons d'enfants.</i> | <i>9</i> | <i>13</i> | <i>10</i> | <i>11</i> |
| <i>violences à dépositaires autorité</i> | <i>5</i> | <i>7</i> | <i>18</i> | <i>15</i> |
| Violences physiques crapuleuses | 28 | 11 | 39 | 43 |
| <i>dont règlements de compte entre malfaiteurs</i> | <i>0</i> | <i>0</i> | <i>0</i> | <i>0</i> |
| <i>homicides et tentatives d'homicides pour voler ou à l'occasion de vols</i> | <i>1</i> | <i>0</i> | <i>0</i> | <i>0</i> |
| <i>prises d'otages à l'occasion de vols</i> | <i>0</i> | <i>0</i> | <i>0</i> | <i>0</i> |
| <i>vols à main armée (armes à feu)</i> | <i>6</i> | <i>1</i> | <i>6</i> | <i>10</i> |
| <i>vols avec arme blanche</i> | <i>1</i> | <i>1</i> | <i>7</i> | <i>11</i> |
| <i>vols avec violence sans arme</i> | <i>20</i> | <i>9</i> | <i>26</i> | <i>22</i> |
| Violences sexuelles | 24 | 29 | 29 | 15 |
| <i>dont viols sur majeur(e)s</i> | <i>5</i> | <i>4</i> | <i>5</i> | <i>3</i> |
| <i>viols sur mineur(e)s</i> | <i>6</i> | <i>9</i> | <i>10</i> | <i>5</i> |
| <i>harcèlements sexuels et autres agressions sexuelles contre des majeur(e)s</i> | <i>1</i> | <i>5</i> | <i>6</i> | <i>1</i> |
| <i>harcèlements sexuels et autres agressions sexuelles contre des mineur(e)s</i> | <i>12</i> | <i>11</i> | <i>8</i> | <i>6</i> |
| Menaces de violences | 66 | 65 | 95 | 89 |
| Atteintes aux biens | 2 047 | 2 089 | 2 790 | 3 357 |
| Vols à main armée (armes à feu) | 6 | 1 | 6 | 10 |
| Vols avec violences sans arme à feu | 21 | 10 | 33 | 33 |
| Vols avec entrée par ruse | 8 | 8 | 8 | 22 |
| Cambriolages | 497 | 617 | 743 | 739 |
| <i>dont résidences principales</i> | <i>202</i> | <i>262</i> | <i>441</i> | <i>399</i> |
| <i>résidences secondaires</i> | <i>44</i> | <i>35</i> | <i>48</i> | <i>24</i> |
| <i>locaux industriels, commerciaux, financiers</i> | <i>184</i> | <i>237</i> | <i>192</i> | <i>244</i> |
| <i>autres lieux</i> | <i>67</i> | <i>83</i> | <i>62</i> | <i>72</i> |
| Vols liés à l'automobile et aux deux roues à moteur | 600 | 512 | 777 | 1 091 |
| <i>dont vols d'automobiles</i> | <i>185</i> | <i>142</i> | <i>224</i> | <i>298</i> |
| <i>vols de véhicules de transport avec fret</i> | <i>4</i> | <i>0</i> | <i>0</i> | <i>1</i> |
| <i>vols de véhicules motorisés à deux roues</i> | <i>65</i> | <i>62</i> | <i>81</i> | <i>65</i> |
| <i>vols à la roulotte et d'accessoires sur véhicules immatriculés</i> | <i>346</i> | <i>308</i> | <i>472</i> | <i>727</i> |
| Vols simples au préjudice des particuliers | 525 | 594 | 820 | 902 |
| <i>dont vols à la tire</i> | <i>59</i> | <i>88</i> | <i>151</i> | <i>73</i> |
| <i>autres vols au préjudice de particuliers dans des locaux où lieux publics</i> | <i>215</i> | <i>279</i> | <i>376</i> | <i>509</i> |
| <i>autres vols au préjudice de particuliers dans des locaux où lieux privés</i> | <i>251</i> | <i>227</i> | <i>293</i> | <i>320</i> |
| Autres vols simples (a l'étalage, chantiers, etc...) | 244 | 173 | 203 | 269 |
| <i>dont vols à l'étalage</i> | <i>34</i> | <i>26</i> | <i>44</i> | <i>67</i> |
| <i>vols sur chantiers</i> | <i>48</i> | <i>42</i> | <i>31</i> | <i>53</i> |
| <i>vols sur exploitations agricoles</i> | <i>14</i> | <i>21</i> | <i>4</i> | <i>8</i> |
| <i>autres vols au préjudice d'établissements publics où privés</i> | <i>148</i> | <i>84</i> | <i>124</i> | <i>141</i> |
| Destructions et dégradations de biens | 146 | 174 | 200 | 291 |
| <i>dont attentats par explosifs contre les biens publics</i> | <i>0</i> | <i>0</i> | <i>0</i> | <i>0</i> |
| <i>attentats par explosifs contre les biens privés</i> | <i>0</i> | <i>0</i> | <i>0</i> | <i>1</i> |
| <i>incendies volontaires contre les biens publics</i> | <i>9</i> | <i>6</i> | <i>6</i> | <i>5</i> |
| <i>incendies volontaires contre les biens privés</i> | <i>19</i> | <i>20</i> | <i>36</i> | <i>47</i> |
| <i>autres destructions et dégradations de biens publics</i> | <i>41</i> | <i>69</i> | <i>34</i> | <i>115</i> |
| <i>destructions et dégradations de véhicules privés</i> | <i>45</i> | <i>50</i> | <i>63</i> | <i>74</i> |
| <i>autres destructions et dégradations de biens privés</i> | <i>32</i> | <i>29</i> | <i>61</i> | <i>49</i> |
| Escroqueries et infractions économiques et financières | 537 | 456 | 838 | 752 |
| Escroqueries, faux et contrefaçons | 473 | 430 | 791 | 681 |
| Délinquance économique et financière | 25 | 20 | 22 | 59 |
| Infractions à la législation sur les chèques (sf chèques volés) | 39 | 6 | 25 | 12 |
| Criminalité organisée et délinquance spécialisée | 20 | 15 | 20 | 40 |
| Infractions révélées par l'action des services | 227 | 152 | 281 | 466 |
| Recels | 33 | 12 | 18 | 116 |
| Proxénétisme | 0 | 1 | 0 | 0 |
| Infractions à la législation sur les stupéfiants | 135 | 79 | 201 | 246 |
| <i>dont trafic de stupéfiants</i> | <i>2</i> | <i>1</i> | <i>4</i> | <i>4</i> |
| <i>usage - revente de stupéfiants</i> | <i>13</i> | <i>5</i> | <i>38</i> | <i>41</i> |
| <i>usage de stupéfiants</i> | <i>104</i> | <i>67</i> | <i>129</i> | <i>183</i> |
| Débits de boissons, Alcool, Tabac | 0 | 1 | 1 | 4 |
| Délits à la police des étrangers | 20 | 20 | 3 | 13 |
| Port ou détention d'armes prohibées | 10 | 12 | 31 | 25 |
| Délits des courses et jeux | 0 | 0 | 0 | 0 |
| Délits d'interdiction de séjour et de paraître | 0 | 0 | 0 | 11 |
| Atteintes à l'environnement | 2 | 10 | 7 | 7 |
| Chasse et pêche | 0 | 0 | 1 | 1 |
| Faux documents d'identité | 1 | 0 | 1 | 7 |
| Faux documents concernant circulation véhicules | 2 | 7 | 6 | 7 |
| Autres faux documents administratifs | 4 | 4 | 3 | 7 |
| Travail clandestin | 18 | 5 | 9 | 19 |
| Emploi d'étranger sans titre de travail | 2 | 1 | 0 | 3 |
| Marchandage - prêt de main d'œuvre | 0 | 0 | 0 | 0 |

DÉPARTEMENT DE L'ARDÈCHE (07)

| Données départementales année 2010 (services de police et unités de gendarmerie) | Gendarmerie nationale | | | Police nationale | | | Total | |
|---|-----------------------|----------------|--------------------|------------------|----------------|--------------------|--------------|---------------|
| | nombre | variation | part dans le total | nombre | variation | part dans le total | nombre | variation |
| Atteintes volontaires à l'Intégrité physique | 761 | 8,40% | 65,66 | 398 | -9,95% | 34,34 | 1 159 | 1,31% |
| Violences physiques non crapuleuses | 485 | 12,53% | 68,89 | 219 | -20,94% | 31,11 | 704 | -0,56% |
| <i>dont homicides et tentatives d'homicides pour autre motifs</i> | 5 | 400,00% | 55,56 | 4 | 100,00% | 44,44 | 9 | 200,00% |
| <i>coups et blessures volontaires</i> | 428 | 19,22% | 71,69 | 169 | -31,85% | 28,31 | 597 | -1,65% |
| <i>prises d'otages dans un autre but, séquestrations</i> | 7 | 250,00% | 63,64 | 4 | 300,00% | 36,36 | 11 | 266,67% |
| <i>homicides commis contre enfants de moins de 15 ans</i> | 0 | - | - | 0 | - | - | 0 | - |
| <i>violences, mauvais traitements et abandons d'enfants.</i> | 23 | -25,81% | 71,88 | 9 | 50,00% | 28,13 | 32 | -13,51% |
| <i>violences à dépositaires autorité</i> | 22 | -42,11% | 40,00 | 33 | 65,00% | 60,00 | 55 | -5,17% |
| Violences physiques crapuleuses | 54 | -14,29% | 42,86 | 72 | 18,03% | 57,14 | 126 | 1,61% |
| <i>dont règlements de compte entre malfaiteurs</i> | 0 | -100,00% | - | 0 | - | - | 0 | -100,00% |
| <i>homicides et tentatives d'homicides pour voler ou à l'occasion de vols</i> | 0 | - | - | 0 | - | - | 0 | - |
| <i>prises d'otages à l'occasion de vols</i> | 0 | - | - | 0 | - | - | 0 | - |
| <i>vols à main armée (armes à feu)</i> | 10 | -23,08% | 47,62 | 11 | 120,00% | 52,38 | 21 | 16,67% |
| <i>vols avec arme blanche</i> | 9 | 0,00% | 50,00 | 9 | 125,00% | 50,00 | 18 | 38,46% |
| <i>vols avec violence sans arme</i> | 35 | -12,50% | 40,23 | 52 | 0,00% | 59,77 | 87 | -5,43% |
| Violences sexuelles | 65 | -4,41% | 67,01 | 32 | 14,29% | 32,99 | 97 | 1,04% |
| <i>dont vols sur majeur(e)s</i> | 12 | -33,33% | 70,59 | 5 | -28,57% | 29,41 | 17 | -32,00% |
| <i>vols sur mineur(e)s</i> | 21 | 5,00% | 70,00 | 9 | 80,00% | 30,00 | 30 | 20,00% |
| <i>harcèlements sexuels et autres agressions sexuelles contre des majeur(e)s</i> | 11 | 10,00% | 64,71 | 6 | 50,00% | 35,29 | 17 | 21,43% |
| <i>harcèlements sexuels et autres agressions sexuelles contre des mineur(e)s</i> | 21 | 5,00% | 63,64 | 12 | 0,00% | 36,36 | 33 | 3,13% |
| Menaces de violences | 157 | 12,14% | 67,67 | 75 | -1,32% | 32,33 | 232 | 7,41% |
| Atteintes aux biens | 4 230 | -10,98% | 63,90 | 2 390 | 10,85% | 36,10 | 6 620 | -4,17% |
| Vols à main armée (armes à feu) | 10 | -23,08% | 47,62 | 11 | 120,00% | 52,38 | 21 | 16,67% |
| Vols avec violences sans arme à feu | 44 | -10,20% | 41,90 | 61 | 8,93% | 58,10 | 105 | 0,00% |
| Vols avec entrée par ruse | 17 | 54,55% | 85,00 | 3 | -40,00% | 15,00 | 20 | 25,00% |
| Cambriolages | 744 | -18,51% | 65,55 | 391 | 6,83% | 34,45 | 1 135 | -11,26% |
| <i>dont vols par effraction de résidences principales et secondaires</i> | 437 | -6,02% | 68,82 | 198 | 13,14% | 31,18 | 635 | -0,78% |
| <i>vols par effraction de locaux industriels, commerciaux ou financiers</i> | 210 | -35,98% | 61,76 | 130 | 5,69% | 38,24 | 340 | -24,61% |
| Vols liés à l'automobile et aux deux roues à moteur | 1 417 | -15,76% | 66,71 | 707 | 12,76% | 33,29 | 2 124 | -8,01% |
| Vols simples au préjudice des particuliers | 1 258 | -2,71% | 72,84 | 469 | 6,11% | 27,16 | 1 727 | -0,46% |
| Autres vols simples (a l'étalage, chantiers, etc...) | 375 | 0,81% | 50,07 | 374 | 22,62% | 49,93 | 749 | 10,64% |
| Destructions et dégradations de biens | 365 | -12,89% | 49,39 | 374 | 6,86% | 50,61 | 739 | -3,90% |
| Escroqueries et infractions économiques et financières | 915 | 17,31% | 66,98 | 451 | -11,91% | 33,02 | 1 366 | 5,73% |
| Escroqueries, faux et contrefaçons | 846 | 19,49% | 67,73 | 403 | -18,91% | 32,27 | 1 249 | 3,65% |
| Délinquance économique et financière | 65 | 8,33% | 85,53 | 11 | 37,50% | 14,47 | 76 | 11,76% |
| Infractions à la législation sur les chèques (sf chèques volés) | 4 | -66,67% | 9,76 | 37 | 428,57% | 90,24 | 41 | 115,79% |
| Criminalité organisée et délinquance spécialisée | 48 | 20,00% | 67,61 | 23 | 27,78% | 32,39 | 71 | 22,41% |
| Phénomènes de type urbain | 22 | -42,11% | 40,00 | 33 | 65,00% | 60,00 | 55 | -5,17% |
| Violences à dépositaires de l'autorité | 22 | -42,11% | 40,00 | 33 | 65,00% | 60,00 | 55 | -5,17% |
| Violences entre bande | 0 | - | - | 0 | - | - | 0 | - |
| Interventions pour différends familiaux | 121 | 21,00% | 22,83 | 409 | -1,21% | 77,17 | 530 | 3,11% |
| Infractions révélées par l'action des services | 685 | 15,91% | 65,49 | 361 | 28,01% | 34,51 | 1 046 | 19,82% |
| Recels | 42 | -22,22% | 51,85 | 39 | 30,00% | 48,15 | 81 | -3,57% |
| Proxénétisme | 0 | -100,00% | - | 0 | -100,00% | - | 0 | -100,00% |
| Infractions à la législation sur les stupéfiants | 302 | 6,71% | 56,98 | 228 | 32,56% | 43,02 | 530 | 16,48% |
| <i>dont trafic et revente de stupéfiants</i> | 53 | -8,62% | 86,89 | 8 | -38,46% | 13,11 | 61 | -14,08% |
| Débites de boissons, Alcool, Tabac | 4 | 33,33% | 80,00 | 1 | - | 20,00 | 5 | 66,67% |
| Délits à la police des étrangers | 14 | -60,00% | 45,16 | 17 | -10,53% | 54,84 | 31 | -42,59% |
| Port ou détention d'armes prohibées | 46 | 17,95% | 40,35 | 68 | 38,78% | 59,65 | 114 | 29,55% |
| Délits des courses et jeux | 0 | - | - | 0 | - | - | 0 | - |
| Délits d'interdiction de séjour et de paraître | 0 | - | - | 0 | - | - | 0 | - |
| Atteintes à l'environnement | 233 | 95,80% | 99,57 | 1 | 0,00% | 0,43 | 234 | 95,00% |
| Chasse et pêche | 1 | -50,00% | 100,00 | 0 | - | - | 1 | -50,00% |
| Faux documents d'identité | 6 | 500,00% | 100,00 | 0 | -100,00% | - | 6 | 200,00% |
| Faux documents concernant circulation véhicules | 11 | 10,00% | 100,00 | 0 | - | - | 11 | 10,00% |
| Autres faux documents administratifs | 4 | -55,56% | 80,00 | 1 | 0,00% | 20,00 | 5 | -50,00% |
| Travail clandestin | 19 | -36,67% | 79,17 | 5 | -28,57% | 20,83 | 24 | -35,14% |
| Emploi d'étranger sans titre de travail | 2 | -60,00% | 66,67 | 1 | 0,00% | 33,33 | 3 | -50,00% |
| Marchandage - prêt de main d'œuvre | 1 | - | 100,00 | 0 | - | - | 1 | - |
| Infractions routières (*) | 705 | 0,14% | 70,85 | 290 | 6,23% | 29,15 | 995 | 1,84% |
| Conduites sans permis de conduire | 192 | -4,48% | 64,86 | 104 | 15,56% | 35,14 | 296 | 1,72% |
| Conduites sous l'emprise d'un état alcoolique | 456 | 7,29% | 76,90 | 137 | -14,38% | 23,10 | 593 | 1,37% |
| Conduites sous l'emprise de produits stupéfiants | 32 | 39,13% | 44,44 | 40 | 90,48% | 55,56 | 72 | 63,64% |
| Conduites sous l'emprise d'un état alcoolique et sous l'emprise de produits stupéfiants | 12 | 140,00% | 57,14 | 9 | 800,00% | 42,86 | 21 | 250,00% |
| Les grands excès de vitesse | 13 | -74,00% | 100,00 | 0 | -100,00% | - | 13 | -74,51% |

| Délinquance constatée dans les circonscriptions de : | Annonnay | Aubenas | Guilherand-Grange | Privas |
|--|------------|------------|-------------------|------------|
| Atteintes volontaires à l'intégrité physique | 102 | 134 | 81 | 79 |
| Violences physiques non crapuleuses | 57 | 77 | 34 | 50 |
| <i>dont homicides et tentatives d'homicides pour autre motifs</i> | 1 | 1 | 1 | 0 |
| <i>coups et blessures volontaires</i> | 47 | 68 | 25 | 29 |
| <i>prises d'otages dans un autre but, séquestrations</i> | 0 | 3 | 0 | 1 |
| <i>homicides commis contre enfants de moins de 15 ans</i> | 0 | 0 | 0 | 0 |
| <i>violences, mauvais traitements et abandons d'enfants.</i> | 1 | 1 | 5 | 2 |
| <i>violences à dépositaires autorisé</i> | 8 | 4 | 3 | 18 |
| Violences physiques crapuleuses | 23 | 20 | 17 | 11 |
| <i>dont règlements de compte entre malfaiteurs</i> | 0 | 0 | 0 | 0 |
| <i>homicides et tentatives d'homicides pour voler ou à l'occasion de vols</i> | 0 | 0 | 0 | 0 |
| <i>prises d'otages à l'occasion de vols</i> | 0 | 0 | 0 | 0 |
| <i>vols à main armée (armes à feu)</i> | 8 | 2 | 0 | 0 |
| <i>vols avec arme blanche</i> | 5 | 2 | 1 | 1 |
| <i>vols avec violence sans arme</i> | 10 | 16 | 16 | 10 |
| Violences sexuelles | 7 | 15 | 4 | 6 |
| <i>dont viols sur majeur(e)s</i> | 1 | 2 | 1 | 1 |
| <i>viols sur mineur(e)s</i> | 3 | 3 | 1 | 2 |
| <i>harcèlements sexuels et autres agressions sexuelles contre des majeur(e)s</i> | 2 | 2 | 2 | 0 |
| <i>harcèlements sexuels et autres agressions sexuelles contre des mineur(e)s</i> | 1 | 8 | 0 | 3 |
| Menaces de violences | 15 | 22 | 26 | 12 |
| Atteintes aux biens | 728 | 730 | 653 | 277 |
| Vols à main armée (armes à feu) | 8 | 2 | 0 | 0 |
| Vols avec violences sans arme à feu | 15 | 18 | 17 | 11 |
| Vols avec entrée par ruse | 1 | 0 | 1 | 1 |
| Cambriolages | 143 | 112 | 89 | 47 |
| <i>dont résidences principales</i> | 48 | 72 | 57 | 11 |
| <i>résidences secondaires</i> | 1 | 6 | 0 | 3 |
| <i>locaux industriels, commerciaux, financiers</i> | 66 | 15 | 22 | 27 |
| <i>autres lieux</i> | 28 | 19 | 10 | 6 |
| Vols liés à l'automobile et aux deux roues à moteur | 281 | 230 | 130 | 66 |
| <i>dont vols d'automobiles</i> | 94 | 42 | 34 | 19 |
| <i>vols de véhicules de transport avec fret</i> | 0 | 0 | 0 | 0 |
| <i>vols de véhicules motorisés à deux roues</i> | 38 | 47 | 19 | 16 |
| <i>vols à la roulotte et d'accessoires sur véhicules immatriculés</i> | 149 | 141 | 77 | 31 |
| Vols simples au préjudice des particuliers | 157 | 107 | 122 | 83 |
| <i>dont vols à la tire</i> | 13 | 2 | 9 | 0 |
| <i>autres vols au préjudice de particuliers dans des locaux où lieux publics</i> | 43 | 54 | 67 | 43 |
| <i>autres vols au préjudice de particuliers dans des locaux où lieux privés</i> | 101 | 51 | 46 | 40 |
| Autres vols simples (a l'étalage, chantiers, etc...) | 51 | 116 | 184 | 22 |
| <i>dont vols à l'étalage</i> | 20 | 80 | 165 | 7 |
| <i>vols sur chantiers</i> | 5 | 3 | 2 | 2 |
| <i>vols sur exploitations agricoles</i> | 0 | 0 | 0 | 0 |
| <i>autres vols au préjudice d'établissements publics où privés</i> | 26 | 33 | 17 | 13 |
| Destructions et dégradations de biens | 72 | 145 | 110 | 47 |
| <i>dont attentats par explosifs contre les biens publics</i> | 0 | 0 | 0 | 0 |
| <i>attentats par explosifs contre les biens privés</i> | 0 | 0 | 0 | 0 |
| <i>incendies volontaires contre les biens publics</i> | 11 | 9 | 0 | 1 |
| <i>incendies volontaires contre les biens privés</i> | 24 | 23 | 4 | 3 |
| <i>autres destructions et dégradations de biens publics</i> | 23 | 32 | 33 | 16 |
| <i>destructions et dégradations de véhicules privés</i> | 7 | 36 | 46 | 12 |
| <i>autres destructions et dégradations de biens privés</i> | 7 | 45 | 27 | 15 |
| Escroqueries et infractions économiques et financières | 183 | 116 | 88 | 63 |
| Escroqueries, faux et contrefaçons | 148 | 111 | 83 | 60 |
| Délinquance économique et financière | 4 | 4 | 3 | 0 |
| Infractions à la législation sur les chèques (sf chèques volés) | 31 | 1 | 2 | 3 |
| Criminalité organisée et délinquance spécialisée | 8 | 9 | 4 | 1 |
| Infractions révélées par l'action des services | 43 | 183 | 56 | 63 |
| Recels | 11 | 11 | 12 | 5 |
| Proxénétisme | 0 | 0 | 0 | 0 |
| Infractions à la législation sur les stupéfiants | 16 | 126 | 26 | 44 |
| <i>dont trafic de stupéfiants</i> | 0 | 4 | 1 | 0 |
| <i>usage - revente de stupéfiants</i> | 0 | 2 | 1 | 0 |
| <i>usage de stupéfiants</i> | 16 | 118 | 24 | 39 |
| Débits de boissons, Alcool, Tabac | 0 | 0 | 1 | 0 |
| Délits à la police des étrangers | 3 | 3 | 4 | 7 |
| Port ou détention d'armes prohibées | 11 | 41 | 10 | 6 |
| Délits des courses et jeux | 0 | 0 | 0 | 0 |
| Délits d'interdiction de séjour et de paraître | 0 | 0 | 0 | 0 |
| Atteintes à l'environnement | 0 | 0 | 0 | 1 |
| Chasse et pêche | 0 | 0 | 0 | 0 |
| Faux documents d'identité | 0 | 0 | 0 | 0 |
| Faux documents concernant circulation véhicules | 0 | 0 | 0 | 0 |
| Autres faux documents administratifs | 0 | 0 | 1 | 0 |
| Travail clandestin | 2 | 2 | 1 | 0 |
| Emploi d'étranger sans titre de travail | 0 | 0 | 1 | 0 |
| Marchandage - prêt de main d'œuvre | 0 | 0 | 0 | 0 |

| Délinquance constatée dans les compagnies de : | Largentière | Privas | Tournon-sur-Rhône |
|--|--------------|--------------|-------------------|
| Atteintes volontaires à l'Intégrité physique | 207 | 312 | 242 |
| Violences physiques non crapuleuses | 131 | 189 | 165 |
| <i>dont homicides et tentatives d'homicides pour autre motifs</i> | <i>1</i> | <i>4</i> | <i>0</i> |
| <i>coups et blessures volontaires</i> | <i>113</i> | <i>168</i> | <i>147</i> |
| <i>prises d'otages dans un autre but, séquestrations</i> | <i>4</i> | <i>3</i> | <i>0</i> |
| <i>homicides commis contre enfants de moins de 15 ans</i> | <i>0</i> | <i>0</i> | <i>0</i> |
| <i>violences, mauvais traitements et abandons d'enfants.</i> | <i>5</i> | <i>8</i> | <i>10</i> |
| <i>violences à dépositaires autorité</i> | <i>8</i> | <i>6</i> | <i>8</i> |
| Violences physiques crapuleuses | 10 | 26 | 18 |
| <i>dont règlements de compte entre malfaiteurs</i> | <i>0</i> | <i>0</i> | <i>0</i> |
| <i>homicides et tentatives d'homicides pour voler ou à l'occasion de vols</i> | <i>0</i> | <i>0</i> | <i>0</i> |
| <i>prises d'otages à l'occasion de vols</i> | <i>0</i> | <i>0</i> | <i>0</i> |
| <i>vols à main armée (armes à feu)</i> | <i>2</i> | <i>5</i> | <i>3</i> |
| <i>vols avec arme blanche</i> | <i>3</i> | <i>3</i> | <i>3</i> |
| <i>vols avec violence sans arme</i> | <i>5</i> | <i>18</i> | <i>12</i> |
| Violences sexuelles | 18 | 29 | 18 |
| <i>dont viols sur majeur(e)s</i> | <i>2</i> | <i>6</i> | <i>4</i> |
| <i>viols sur mineur(e)s</i> | <i>8</i> | <i>10</i> | <i>3</i> |
| <i>harcèlements sexuels et autres agressions sexuelles contre des majeur(e)s</i> | <i>2</i> | <i>1</i> | <i>8</i> |
| <i>harcèlements sexuels et autres agressions sexuelles contre des mineur(e)s</i> | <i>6</i> | <i>12</i> | <i>3</i> |
| Menaces de violences | 48 | 68 | 41 |
| Atteintes aux biens | 1 256 | 1 824 | 1 149 |
| Vols à main armée (armes à feu) | 2 | 5 | 3 |
| Vols avec violences sans arme à feu | 8 | 21 | 15 |
| Vols avec entrée par ruse | 9 | 5 | 3 |
| Cambriolages | 233 | 255 | 256 |
| <i>dont résidences principales</i> | <i>86</i> | <i>138</i> | <i>105</i> |
| <i>résidences secondaires</i> | <i>57</i> | <i>14</i> | <i>37</i> |
| <i>locaux industriels, commerciaux, financiers</i> | <i>67</i> | <i>59</i> | <i>84</i> |
| <i>autres lieux</i> | <i>23</i> | <i>44</i> | <i>30</i> |
| Vols liés à l'automobile et aux deux roues à moteur | 358 | 715 | 344 |
| <i>dont vols d'automobiles</i> | <i>70</i> | <i>208</i> | <i>127</i> |
| <i>vols de véhicules de transport avec fret</i> | <i>1</i> | <i>0</i> | <i>0</i> |
| <i>vols de véhicules motorisés à deux roues</i> | <i>64</i> | <i>45</i> | <i>22</i> |
| <i>vols à la roulotte et d'accessoires sur véhicules immatriculés</i> | <i>223</i> | <i>462</i> | <i>195</i> |
| Vols simples au préjudice des particuliers | 456 | 480 | 322 |
| <i>dont vols à la tire</i> | <i>40</i> | <i>35</i> | <i>31</i> |
| <i>autres vols au préjudice de particuliers dans des locaux où lieux publics</i> | <i>149</i> | <i>193</i> | <i>147</i> |
| <i>autres vols au préjudice de particuliers dans des locaux où lieux privés</i> | <i>267</i> | <i>252</i> | <i>144</i> |
| Autres vols simples (a l'étalage, chantiers, etc...) | 99 | 172 | 104 |
| <i>dont vols à l'étalage</i> | <i>8</i> | <i>10</i> | <i>13</i> |
| <i>vols sur chantiers</i> | <i>19</i> | <i>36</i> | <i>12</i> |
| <i>vols sur exploitations agricoles</i> | <i>18</i> | <i>16</i> | <i>18</i> |
| <i>autres vols au préjudice d'établissements publics où privés</i> | <i>54</i> | <i>110</i> | <i>61</i> |
| Destructions et dégradations de biens | 91 | 171 | 102 |
| <i>dont attentats par explosifs contre les biens publics</i> | <i>0</i> | <i>0</i> | <i>0</i> |
| <i>attentats par explosifs contre les biens privés</i> | <i>0</i> | <i>0</i> | <i>0</i> |
| <i>incendies volontaires contre les biens publics</i> | <i>5</i> | <i>8</i> | <i>15</i> |
| <i>incendies volontaires contre les biens privés</i> | <i>9</i> | <i>41</i> | <i>14</i> |
| <i>autres destructions et dégradations de biens publics</i> | <i>37</i> | <i>46</i> | <i>32</i> |
| <i>destructions et dégradations de véhicules privés</i> | <i>23</i> | <i>45</i> | <i>31</i> |
| <i>autres destructions et dégradations de biens privés</i> | <i>17</i> | <i>31</i> | <i>10</i> |
| Escroqueries et infractions économiques et financières | 261 | 354 | 299 |
| Escroqueries, faux et contrefaçons | 245 | 338 | 263 |
| Délinquance économique et financière | 16 | 16 | 32 |
| Infractions à la législation sur les chèques (sf chèques volés) | 0 | 0 | 4 |
| Criminalité organisée et délinquance spécialisée | 15 | 15 | 16 |
| Infractions révélées par l'action des services | 327 | 125 | 221 |
| Recels | 8 | 20 | 14 |
| Proxénétisme | 0 | 0 | 0 |
| Infractions à la législation sur les stupéfiants | 92 | 64 | 143 |
| <i>dont trafic de stupéfiants</i> | <i>5</i> | <i>1</i> | <i>4</i> |
| <i>usage - revente de stupéfiants</i> | <i>8</i> | <i>4</i> | <i>31</i> |
| <i>usage de stupéfiants</i> | <i>61</i> | <i>53</i> | <i>97</i> |
| Débits de boissons, Alcool, Tabac | 0 | 3 | 1 |
| Délits à la police des étrangers | 0 | 4 | 6 |
| Port ou détention d'armes prohibées | 19 | 13 | 12 |
| Délits des courses et jeux | 0 | 0 | 0 |
| Délits d'interdiction de séjour et de paraître | 0 | 0 | 0 |
| Atteintes à l'environnement | 198 | 14 | 21 |
| Chasse et pêche | 1 | 0 | 0 |
| Faux documents d'identité | 1 | 2 | 1 |
| Faux documents concernant circulation véhicules | 3 | 1 | 6 |
| Autres faux documents administratifs | 1 | 1 | 2 |
| Travail clandestin | 4 | 3 | 12 |
| Emploi d'étranger sans titre de travail | 0 | 0 | 2 |
| Marchandage - prêt de main d'œuvre | 0 | 0 | 1 |

DÉPARTEMENT DE LA DRÔME (26)

| Données départementales année 2010 (services de police et unités de gendarmerie) | Gendarmerie nationale | | | Police nationale | | | Total | |
|---|-----------------------|----------------|--------------------|------------------|----------------|--------------------|---------------|----------------|
| | nombre | variation | part dans le total | nombre | variation | part dans le total | nombre | variation |
| Atteintes volontaires à l'Intégrité physique | 910 | -5,50% | 29,58 | 2 166 | -1,32% | 70,42 | 3 076 | -2,60% |
| Violences physiques non crapuleuses | 554 | -8,58% | 33,58 | 1 096 | 3,49% | 66,42 | 1 650 | -0,90% |
| <i>dont homicides et tentatives d'homicides pour autre motifs</i> | 4 | 100,00% | 57,14 | 3 | -57,14% | 42,86 | 7 | -22,22% |
| <i>coups et blessures volontaires</i> | 482 | -9,06% | 35,76 | 866 | 7,44% | 64,24 | 1 348 | 0,90% |
| <i>prises d'otages dans un autre but, séquestrations</i> | 3 | -66,67% | 18,75 | 13 | 62,50% | 81,25 | 16 | -5,88% |
| <i>homicides commis contre enfants de moins de 15 ans</i> | 0 | - | - | 0 | - | - | 0 | - |
| <i>violences, mauvais traitements et abandons d'enfants.</i> | 30 | -25,00% | 21,74 | 108 | 1,89% | 78,26 | 138 | -5,48% |
| <i>violences à dépositaires autorité</i> | 35 | 40,00% | 24,82 | 106 | -19,70% | 75,18 | 141 | -10,19% |
| Violences physiques crapuleuses | 98 | -2,97% | 16,23 | 506 | -13,80% | 83,77 | 604 | -12,21% |
| <i>dont règlements de compte entre malfaiteurs</i> | 0 | -100,00% | - | 0 | - | - | 0 | -100,00% |
| <i>homicides et tentatives d'homicides pour voler ou à l'occasion de vols</i> | 1 | - | 100,00 | 0 | - | - | 1 | - |
| <i>prises d'otages à l'occasion de vols</i> | 1 | - | 100,00 | 0 | - | - | 1 | - |
| <i>vols à main armée (armes à feu)</i> | 23 | -17,86% | 32,39 | 48 | 23,08% | 67,61 | 71 | 5,97% |
| <i>vols avec arme blanche</i> | 17 | 13,33% | 32,69 | 35 | 6,06% | 67,31 | 52 | 8,33% |
| <i>vols avec violence sans arme</i> | 56 | -1,75% | 11,69 | 423 | -17,86% | 88,31 | 479 | -16,26% |
| Violences sexuelles | 81 | 28,57% | 45,25 | 98 | 6,52% | 54,75 | 179 | 15,48% |
| <i>dont vols sur majeur(e)s</i> | 18 | 20,00% | 52,94 | 16 | -42,86% | 47,06 | 34 | -20,93% |
| <i>vols sur mineur(e)s</i> | 33 | 65,00% | 55,00 | 27 | 237,50% | 45,00 | 60 | 114,29% |
| <i>harcèlements sexuels et autres agressions sexuelles contre des majeur(e)s</i> | 13 | 62,50% | 37,14 | 22 | -4,35% | 62,86 | 35 | 12,90% |
| <i>harcèlements sexuels et autres agressions sexuelles contre des mineur(e)s</i> | 17 | -15,00% | 34,00 | 33 | 0,00% | 66,00 | 50 | -5,66% |
| Menaces de violences | 177 | -8,29% | 27,53 | 466 | 1,97% | 72,47 | 643 | -1,08% |
| Atteintes aux biens | 7 980 | -9,07% | 46,34 | 9 242 | -1,32% | 53,66 | 17 222 | -5,07% |
| Vols à main armée (armes à feu) | 23 | -17,86% | 32,39 | 48 | 23,08% | 67,61 | 71 | 5,97% |
| Vols avec violences sans arme à feu | 73 | 1,39% | 13,75 | 458 | -16,42% | 86,25 | 531 | -14,35% |
| Vols avec entrée par ruse | 49 | 22,50% | 74,24 | 17 | -51,43% | 25,76 | 66 | -12,00% |
| Cambriolages | 1 839 | -5,55% | 54,36 | 1 544 | -1,03% | 45,64 | 3 383 | -3,54% |
| <i>dont vols par effraction de résidences principales et secondaires</i> | 1 128 | -2,51% | 58,69 | 794 | -6,15% | 41,31 | 1 922 | -4,04% |
| <i>vols par effraction de locaux industriels, commerciaux ou financiers</i> | 466 | -8,81% | 50,54 | 456 | 5,31% | 49,46 | 922 | -2,33% |
| Vols liés à l'automobile et aux deux roues à moteur | 2 923 | -18,26% | 53,16 | 2 575 | -10,47% | 46,84 | 5 498 | -14,79% |
| Vols simples au préjudice des particuliers | 1 904 | -0,83% | 50,80 | 1 844 | 5,49% | 49,20 | 3 748 | 2,18% |
| Autres vols simples (a l'étalage, chantiers, etc...) | 621 | 2,48% | 51,71 | 580 | 3,39% | 48,29 | 1 201 | 2,91% |
| Destructions et dégradations de biens | 548 | -6,64% | 20,12 | 2 176 | 8,85% | 79,88 | 2 724 | 5,34% |
| Escroqueries et infractions économiques et financières | 1 057 | -14,48% | 45,54 | 1 264 | -28,63% | 54,46 | 2 321 | -22,81% |
| Escroqueries, faux et contrefaçons | 837 | -25,07% | 41,17 | 1 196 | -30,67% | 58,83 | 2 033 | -28,47% |
| Délinquance économique et financière | 153 | 84,34% | 86,44 | 24 | -22,58% | 13,56 | 177 | 55,26% |
| Infractions à la législation sur les chèques (sf chèques volés) | 67 | 86,11% | 60,36 | 44 | 193,33% | 39,64 | 111 | 117,65% |
| Criminalité organisée et délinquance spécialisée | 97 | 22,78% | 49,49 | 99 | -1,98% | 50,51 | 196 | 8,89% |
| Phénomènes de type urbain | 35 | 40,00% | 24,48 | 108 | -18,18% | 75,52 | 143 | -8,92% |
| Violences à dépositaires de l'autorité | 35 | 40,00% | 24,82 | 106 | -19,70% | 75,18 | 141 | -10,19% |
| Violences entre bande | 0 | - | - | 2 | - | 100,00 | 2 | - |
| Interventions pour différends familiaux | 230 | 2,68% | 21,02 | 864 | -16,03% | 78,98 | 1 094 | -12,69% |
| Infractions révélées par l'action des services | 832 | 28,99% | 44,16 | 1 052 | -7,80% | 55,84 | 1 884 | 5,49% |
| Recels | 115 | -17,86% | 45,45 | 138 | 4,55% | 54,55 | 253 | -6,99% |
| Proxénétisme | 0 | - | - | 2 | 0,00% | 100,00 | 2 | 0,00% |
| Infractions à la législation sur les stupéfiants | 346 | 33,59% | 38,57 | 551 | -11,84% | 61,43 | 897 | 1,47% |
| <i>dont trafic et revente de stupéfiants</i> | 96 | 23,08% | 60,00 | 64 | -29,67% | 40,00 | 160 | -5,33% |
| Débites de boissons, Alcool, Tabac | 7 | -12,50% | 70,00 | 3 | 200,00% | 30,00 | 10 | 11,11% |
| Délits à la police des étrangers | 162 | 51,40% | 47,93 | 176 | -0,56% | 52,07 | 338 | 19,01% |
| Port ou détention d'armes prohibées | 53 | 20,45% | 25,36 | 156 | 0,00% | 74,64 | 209 | 4,50% |
| Délits des courses et jeux | 0 | -100,00% | - | 0 | - | - | 0 | -100,00% |
| Délits d'interdiction de séjour et de paraître | 4 | - | 80,00 | 1 | 0,00% | 20,00 | 5 | 400,00% |
| Atteintes à l'environnement | 26 | 13,04% | 89,66 | 3 | 50,00% | 10,34 | 29 | 16,00% |
| Chasse et pêche | 5 | - | 100,00 | 0 | - | - | 5 | - |
| Faux documents d'identité | 8 | 14,29% | 100,00 | 0 | -100,00% | - | 8 | -33,33% |
| Faux documents concernant circulation véhicules | 3 | -62,50% | 75,00 | 1 | -88,89% | 25,00 | 4 | -76,47% |
| Autres faux documents administratifs | 17 | 112,50% | 73,91 | 6 | -45,45% | 26,09 | 23 | 21,05% |
| Travail clandestin | 64 | 100,00% | 83,12 | 13 | -31,58% | 16,88 | 77 | 50,98% |
| Emploi d'étranger sans titre de travail | 19 | 171,43% | 90,48 | 2 | - | 9,52 | 21 | 200,00% |
| Marchandage - prêt de main d'œuvre | 3 | - | 100,00 | 0 | -100,00% | - | 3 | 200,00% |
| Infractions routières (*) | 1 700 | 19,89% | 71,07 | 692 | 5,97% | 28,93 | 2 392 | 15,50% |
| Conduites sans permis de conduire | 441 | 0,92% | 61,25 | 279 | -10,00% | 38,75 | 720 | -3,61% |
| Conduites sous l'emprise d'un état alcoolique | 923 | 22,41% | 73,20 | 338 | 14,97% | 26,80 | 1 261 | 20,32% |
| Conduites sous l'emprise de produits stupéfiants | 206 | 67,48% | 78,63 | 56 | 51,35% | 21,37 | 262 | 63,75% |
| Conduites sous l'emprise d'un état alcoolique et sous l'emprise de produits stupéfiants | 9 | -10,00% | 52,94 | 8 | 60,00% | 47,06 | 17 | 13,33% |
| Les grands excès de vitesse | 121 | 28,72% | 91,67 | 11 | 57,14% | 8,33 | 132 | 30,69% |

| Délinquance constatée dans les circonscriptions de : | Montélimar | Romans-sur-Isère | Valence |
|--|--------------|------------------|--------------|
| Atteintes volontaires à l'Intégrité physique | 426 | 503 | 1 228 |
| Violences physiques non crapuleuses | 197 | 264 | 633 |
| <i>dont homicides et tentatives d'homicides pour autre motifs</i> | <i>0</i> | <i>1</i> | <i>2</i> |
| <i>coups et blessures volontaires</i> | <i>168</i> | <i>229</i> | <i>469</i> |
| <i>prises d'otages dans un autre but, séquestrations</i> | <i>2</i> | <i>5</i> | <i>4</i> |
| <i>homicides commis contre enfants de moins de 15 ans</i> | <i>0</i> | <i>0</i> | <i>0</i> |
| <i>violences, mauvais traitements et abandons d'enfants.</i> | <i>6</i> | <i>8</i> | <i>94</i> |
| <i>violences à dépositaires autorité</i> | <i>21</i> | <i>21</i> | <i>64</i> |
| Violences physiques crapuleuses | 115 | 132 | 254 |
| <i>dont règlements de compte entre malfaiteurs</i> | <i>0</i> | <i>0</i> | <i>0</i> |
| <i>homicides et tentatives d'homicides pour voler ou à l'occasion de vols</i> | <i>0</i> | <i>0</i> | <i>0</i> |
| <i>prises d'otages à l'occasion de vols</i> | <i>0</i> | <i>0</i> | <i>0</i> |
| <i>vols à main armée (armes à feu)</i> | <i>6</i> | <i>5</i> | <i>34</i> |
| <i>vols avec arme blanche</i> | <i>13</i> | <i>6</i> | <i>16</i> |
| <i>vols avec violence sans arme</i> | <i>96</i> | <i>121</i> | <i>204</i> |
| Violences sexuelles | 34 | 18 | 46 |
| <i>dont viols sur majeur(e)s</i> | <i>5</i> | <i>3</i> | <i>8</i> |
| <i>viols sur mineur(e)s</i> | <i>7</i> | <i>4</i> | <i>16</i> |
| <i>harcèlements sexuels et autres agressions sexuelles contre des majeur(e)s</i> | <i>5</i> | <i>4</i> | <i>13</i> |
| <i>harcèlements sexuels et autres agressions sexuelles contre des mineur(e)s</i> | <i>17</i> | <i>7</i> | <i>9</i> |
| Menaces de violences | 80 | 89 | 295 |
| Atteintes aux biens | 1 976 | 2 058 | 5 201 |
| Vols à main armée (armes à feu) | 6 | 5 | 34 |
| Vols avec violences sans arme à feu | 109 | 127 | 220 |
| Vols avec entrée par ruse | 6 | 2 | 9 |
| Cambriolages | 392 | 327 | 823 |
| <i>dont résidences principales</i> | <i>220</i> | <i>198</i> | <i>371</i> |
| <i>résidences secondaires</i> | <i>3</i> | <i>2</i> | <i>0</i> |
| <i>locaux industriels, commerciaux, financiers</i> | <i>119</i> | <i>91</i> | <i>244</i> |
| <i>autres lieux</i> | <i>50</i> | <i>36</i> | <i>208</i> |
| Vols liés à l'automobile et aux deux roues à moteur | 692 | 602 | 1 281 |
| <i>dont vols d'automobiles</i> | <i>199</i> | <i>135</i> | <i>301</i> |
| <i>vols de véhicules de transport avec fret</i> | <i>0</i> | <i>0</i> | <i>0</i> |
| <i>vols de véhicules motorisés à deux roues</i> | <i>62</i> | <i>97</i> | <i>244</i> |
| <i>vols à la roulotte et d'accessoires sur véhicules immatriculés</i> | <i>431</i> | <i>370</i> | <i>736</i> |
| Vols simples au préjudice des particuliers | 436 | 401 | 1 007 |
| <i>dont vols à la tire</i> | <i>13</i> | <i>10</i> | <i>25</i> |
| <i>autres vols au préjudice de particuliers dans des locaux où lieux publics</i> | <i>260</i> | <i>210</i> | <i>484</i> |
| <i>autres vols au préjudice de particuliers dans des locaux où lieux privés</i> | <i>163</i> | <i>181</i> | <i>498</i> |
| Autres vols simples (a l'étalage, chantiers, etc...) | 125 | 83 | 372 |
| <i>dont vols à l'étalage</i> | <i>65</i> | <i>48</i> | <i>191</i> |
| <i>vols sur chantiers</i> | <i>2</i> | <i>5</i> | <i>10</i> |
| <i>vols sur exploitations agricoles</i> | <i>0</i> | <i>0</i> | <i>1</i> |
| <i>autres vols au préjudice d'établissements publics où privés</i> | <i>58</i> | <i>30</i> | <i>170</i> |
| Destructions et dégradations de biens | 210 | 511 | 1 455 |
| <i>dont attentats par explosifs contre les biens publics</i> | <i>0</i> | <i>0</i> | <i>0</i> |
| <i>attentats par explosifs contre les biens privés</i> | <i>0</i> | <i>0</i> | <i>0</i> |
| <i>incendies volontaires contre les biens publics</i> | <i>3</i> | <i>7</i> | <i>32</i> |
| <i>incendies volontaires contre les biens privés</i> | <i>32</i> | <i>58</i> | <i>209</i> |
| <i>autres destructions et dégradations de biens publics</i> | <i>21</i> | <i>50</i> | <i>151</i> |
| <i>destructions et dégradations de véhicules privés</i> | <i>56</i> | <i>159</i> | <i>457</i> |
| <i>autres destructions et dégradations de biens privés</i> | <i>98</i> | <i>237</i> | <i>606</i> |
| Escroqueries et infractions économiques et financières | 291 | 220 | 742 |
| Escroqueries, faux et contrefaçons | 277 | 198 | 714 |
| Délinquance économique et financière | 8 | 1 | 11 |
| Infractions à la législation sur les chèques (sf chèques volés) | 6 | 21 | 17 |
| Criminalité organisée et délinquance spécialisée | 12 | 19 | 56 |
| Infractions révélées par l'action des services | 167 | 290 | 553 |
| Recels | 30 | 31 | 75 |
| Proxénétisme | 0 | 0 | 2 |
| Infractions à la législation sur les stupéfiants | 82 | 180 | 252 |
| <i>dont trafic de stupéfiants</i> | <i>2</i> | <i>6</i> | <i>6</i> |
| <i>usage - revente de stupéfiants</i> | <i>4</i> | <i>9</i> | <i>22</i> |
| <i>usage de stupéfiants</i> | <i>76</i> | <i>165</i> | <i>195</i> |
| Débits de boissons, Alcool, Tabac | 2 | 0 | 1 |
| Délits à la police des étrangers | 16 | 17 | 143 |
| Port ou détention d'armes prohibées | 27 | 58 | 68 |
| Délits des courses et jeux | 0 | 0 | 0 |
| Délits d'interdiction de séjour et de paraître | 0 | 0 | 1 |
| Atteintes à l'environnement | 2 | 0 | 1 |
| Chasse et pêche | 0 | 0 | 0 |
| Faux documents d'identité | 0 | 0 | 0 |
| Faux documents concernant circulation véhicules | 1 | 0 | 0 |
| Autres faux documents administratifs | 1 | 3 | 2 |
| Travail clandestin | 5 | 0 | 8 |
| Emploi d'étranger sans titre de travail | 1 | 1 | 0 |
| Marchandage - prêt de main d'œuvre | 0 | 0 | 0 |

| Délinquance constatée dans les compagnies de : | Die | Nyons | Pierrelatte | Romans-sur-Isère | Valence |
|--|------------|------------|--------------|------------------|--------------|
| Atteintes volontaires à l'Intégrité physique | 148 | 108 | 214 | 300 | 132 |
| Violences physiques non crapuleuses | 102 | 55 | 136 | 178 | 81 |
| <i>dont homicides et tentatives d'homicides pour autre motifs</i> | 0 | 1 | 3 | 0 | 0 |
| <i>coups et blessures volontaires</i> | 85 | 49 | 116 | 159 | 73 |
| <i>prises d'otages dans un autre but, séquestrations</i> | 0 | 0 | 1 | 2 | 0 |
| <i>homicides commis contre enfants de moins de 15 ans</i> | 0 | 0 | 0 | 0 | 0 |
| <i>violences, mauvais traitements et abandons d'enfants.</i> | 7 | 1 | 10 | 8 | 4 |
| <i>violences à dépositaires autorité</i> | 10 | 4 | 6 | 9 | 4 |
| Violences physiques crapuleuses | 5 | 16 | 28 | 29 | 14 |
| <i>dont règlements de compte entre malfaiteurs</i> | 0 | 0 | 0 | 0 | 0 |
| <i>homicides et tentatives d'homicides pour voler ou à l'occasion de vols</i> | 0 | 1 | 0 | 0 | 0 |
| <i>prises d'otages à l'occasion de vols</i> | 0 | 1 | 0 | 0 | 0 |
| <i>vols à main armée (armes à feu)</i> | 1 | 3 | 5 | 6 | 3 |
| <i>vols avec arme blanche</i> | 2 | 1 | 8 | 6 | 0 |
| <i>vols avec violence sans arme</i> | 2 | 10 | 15 | 17 | 11 |
| Violences sexuelles | 14 | 12 | 17 | 27 | 11 |
| <i>dont viols sur majeur(e)s</i> | 3 | 5 | 3 | 5 | 2 |
| <i>viols sur mineur(e)s</i> | 6 | 3 | 9 | 14 | 1 |
| <i>harcèlements sexuels et autres agressions sexuelles contre des majeur(e)s</i> | 0 | 1 | 3 | 4 | 5 |
| <i>harcèlements sexuels et autres agressions sexuelles contre des mineur(e)s</i> | 5 | 3 | 2 | 4 | 3 |
| Menaces de violences | 27 | 25 | 33 | 66 | 26 |
| Atteintes aux biens | 937 | 970 | 1 657 | 2 988 | 1 313 |
| Vols à main armée (armes à feu) | 1 | 3 | 5 | 6 | 3 |
| Vols avec violences sans arme à feu | 4 | 11 | 23 | 23 | 11 |
| Vols avec entrée par ruse | 1 | 5 | 4 | 19 | 20 |
| Cambriolages | 183 | 162 | 392 | 722 | 378 |
| <i>dont résidences principales</i> | 77 | 66 | 197 | 431 | 211 |
| <i>résidences secondaires</i> | 22 | 36 | 31 | 40 | 17 |
| <i>locaux industriels, commerciaux, financiers</i> | 64 | 33 | 109 | 165 | 93 |
| <i>autres lieux</i> | 20 | 27 | 55 | 86 | 57 |
| Vols liés à l'automobile et aux deux roues à moteur | 285 | 357 | 572 | 1 155 | 463 |
| <i>dont vols d'automobiles</i> | 79 | 53 | 176 | 426 | 114 |
| <i>vols de véhicules de transport avec fret</i> | 0 | 0 | 0 | 1 | 3 |
| <i>vols de véhicules motorisés à deux roues</i> | 17 | 20 | 33 | 65 | 28 |
| <i>vols à la roulotte et d'accessoires sur véhicules immatriculés</i> | 189 | 284 | 363 | 663 | 318 |
| Vols simples au préjudice des particuliers | 326 | 291 | 385 | 639 | 252 |
| <i>dont vols à la tire</i> | 30 | 41 | 30 | 57 | 23 |
| <i>autres vols au préjudice de particuliers dans des locaux où lieux publics</i> | 168 | 125 | 127 | 286 | 103 |
| <i>autres vols au préjudice de particuliers dans des locaux où lieux privés</i> | 128 | 125 | 228 | 296 | 126 |
| Autres vols simples (a l'étalage, chantiers, etc...) | 82 | 88 | 136 | 203 | 109 |
| <i>dont vols à l'étalage</i> | 20 | 18 | 16 | 21 | 12 |
| <i>vols sur chantiers</i> | 12 | 9 | 36 | 62 | 33 |
| <i>vols sur exploitations agricoles</i> | 13 | 14 | 22 | 31 | 15 |
| <i>autres vols au préjudice d'établissements publics où privés</i> | 37 | 47 | 62 | 89 | 49 |
| Destructions et dégradations de biens | 55 | 53 | 140 | 221 | 77 |
| <i>dont attentats par explosifs contre les biens publics</i> | 0 | 0 | 0 | 0 | 0 |
| <i>attentats par explosifs contre les biens privés</i> | 0 | 0 | 0 | 0 | 0 |
| <i>incendies volontaires contre les biens publics</i> | 3 | 1 | 6 | 5 | 2 |
| <i>incendies volontaires contre les biens privés</i> | 8 | 6 | 29 | 62 | 10 |
| <i>autres destructions et dégradations de biens publics</i> | 24 | 21 | 34 | 73 | 38 |
| <i>destructions et dégradations de véhicules privés</i> | 11 | 15 | 45 | 50 | 19 |
| <i>autres destructions et dégradations de biens privés</i> | 9 | 10 | 26 | 31 | 8 |
| Escroqueries et infractions économiques et financières | 115 | 143 | 192 | 353 | 205 |
| Escroqueries, faux et contrefaçons | 97 | 111 | 162 | 295 | 130 |
| Délinquance économique et financière | 17 | 31 | 17 | 44 | 38 |
| Infractions à la législation sur les chèques (sf chèques volés) | 1 | 1 | 13 | 14 | 37 |
| Criminalité organisée et délinquance spécialisée | 5 | 8 | 16 | 41 | 17 |
| Infractions révélées par l'action des services | 172 | 84 | 121 | 235 | 170 |
| Recels | 16 | 7 | 26 | 38 | 19 |
| Proxénétisme | 0 | 0 | 0 | 0 | 0 |
| Infractions à la législation sur les stupéfiants | 107 | 36 | 61 | 90 | 43 |
| <i>dont trafic de stupéfiants</i> | 2 | 0 | 6 | 7 | 2 |
| <i>usage - revente de stupéfiants</i> | 8 | 9 | 17 | 36 | 7 |
| <i>usage de stupéfiants</i> | 92 | 27 | 35 | 44 | 32 |
| Débits de boissons, Alcool, Tabac | 0 | 1 | 0 | 6 | 0 |
| Délits à la police des étrangers | 21 | 9 | 7 | 41 | 65 |
| Port ou détention d'armes prohibées | 7 | 7 | 11 | 13 | 13 |
| Délits des courses et jeux | 0 | 0 | 0 | 0 | 0 |
| Délits d'interdiction de séjour et de paraître | 2 | 0 | 0 | 2 | 0 |
| Atteintes à l'environnement | 4 | 0 | 7 | 10 | 5 |
| Chasse et pêche | 1 | 1 | 1 | 2 | 0 |
| Faux documents d'identité | 0 | 0 | 0 | 8 | 0 |
| Faux documents concernant circulation véhicules | 1 | 0 | 0 | 1 | 0 |
| Autres faux documents administratifs | 2 | 1 | 3 | 6 | 1 |
| Travail clandestin | 8 | 15 | 4 | 16 | 17 |
| Emploi d'étranger sans titre de travail | 3 | 5 | 1 | 2 | 6 |
| Marchandage - prêt de main d'œuvre | 0 | 2 | 0 | 0 | 1 |

DÉPARTEMENT DE L'ISÈRE (38)

| Données départementales année 2010 (services de police et unités de gendarmerie) | Gendarmerie nationale | | | Police nationale | | | Total | |
|---|-----------------------|----------------|--------------------|------------------|----------------|--------------------|---------------|----------------|
| | nombre | variation | part dans le total | nombre | variation | part dans le total | nombre | variation |
| Atteintes volontaires à l'Intégrité physique | 2 922 | -6,76% | 44,28 | 3 677 | -9,17% | 55,72 | 6 599 | -8,12% |
| Violences physiques non crapuleuses | 1 790 | -9,00% | 47,59 | 1 971 | -5,96% | 52,41 | 3 761 | -7,43% |
| <i>dont homicides et tentatives d'homicides pour autre motifs</i> | 10 | -16,67% | 40,00 | 15 | 15,38% | 60,00 | 25 | 0,00% |
| <i>coups et blessures volontaires</i> | 1 578 | -9,26% | 52,22 | 1 444 | -4,24% | 47,78 | 3 022 | -6,93% |
| <i>prises d'otages dans un autre but, séquestrations</i> | 16 | -44,83% | 38,10 | 26 | 52,94% | 61,90 | 42 | -8,70% |
| <i>homicides commis contre enfants de moins de 15 ans</i> | 2 | - | 100,00 | 0 | -100,00% | - | 2 | 0,00% |
| <i>violences, mauvais traitements et abandons d'enfants.</i> | 81 | 30,65% | 25,71 | 234 | -8,95% | 74,29 | 315 | -1,25% |
| <i>violences à dépositaires autorité</i> | 103 | -17,60% | 29,01 | 252 | -15,72% | 70,99 | 355 | -16,27% |
| Violences physiques crapuleuses | 394 | 8,84% | 34,20 | 758 | -26,76% | 65,80 | 1 152 | -17,54% |
| <i>dont règlements de compte entre malfaiteurs</i> | 0 | - | - | 1 | - | 100,00 | 1 | - |
| <i>homicides et tentatives d'homicides pour voler ou à l'occasion de vols</i> | 0 | - | - | 13 | - | 100,00 | 13 | - |
| <i>prises d'otages à l'occasion de vols</i> | 1 | - | 100,00 | 0 | - | - | 1 | - |
| <i>vols à main armée (armes à feu)</i> | 88 | 6,02% | 48,62 | 93 | 17,72% | 51,38 | 181 | 11,73% |
| <i>vols avec arme blanche</i> | 67 | -4,29% | 35,83 | 120 | -9,77% | 64,17 | 187 | -7,88% |
| <i>vols avec violence sans arme</i> | 238 | 13,88% | 30,95 | 531 | -35,48% | 69,05 | 769 | -25,48% |
| Violences sexuelles | 175 | -7,89% | 47,68 | 192 | 18,52% | 52,32 | 367 | 4,26% |
| <i>dont viols sur majeur(e)s</i> | 39 | -4,88% | 39,80 | 59 | 78,79% | 60,20 | 98 | 32,43% |
| <i>viols sur mineur(e)s</i> | 60 | -4,76% | 61,86 | 37 | 5,71% | 38,14 | 97 | -1,02% |
| <i>harcèlements sexuels et autres agressions sexuelles contre des majeur(e)s</i> | 20 | -23,08% | 35,71 | 36 | -26,53% | 64,29 | 56 | -25,33% |
| <i>harcèlements sexuels et autres agressions sexuelles contre des mineur(e)s</i> | 56 | -6,67% | 48,28 | 60 | 33,33% | 51,72 | 116 | 10,48% |
| Menaces de violences | 563 | -8,46% | 42,68 | 756 | 0,13% | 57,32 | 1 319 | -3,72% |
| Atteintes aux biens | 25 205 | -2,37% | 54,03 | 21 441 | 4,56% | 45,97 | 46 646 | 0,70% |
| Vols à main armée (armes à feu) | 88 | 6,02% | 48,62 | 93 | 17,72% | 51,38 | 181 | 11,73% |
| Vols avec violences sans arme à feu | 305 | 9,32% | 31,90 | 651 | -31,90% | 68,10 | 956 | -22,59% |
| Vols avec entrée par ruse | 26 | -18,75% | 28,26 | 66 | 26,92% | 71,74 | 92 | 9,52% |
| Cambriolages | 5 782 | 5,20% | 64,67 | 3 159 | 7,19% | 35,33 | 8 941 | 5,90% |
| <i>dont vols par effraction de résidences principales et secondaires</i> | 3 239 | 3,22% | 70,83 | 1 334 | 2,54% | 29,17 | 4 573 | 3,02% |
| <i>vols par effraction de locaux industriels, commerciaux ou financiers</i> | 1 694 | 16,75% | 67,84 | 803 | 35,41% | 32,16 | 2 497 | 22,16% |
| Vols liés à l'automobile et aux deux roues à moteur | 8 896 | -7,47% | 59,93 | 5 947 | -5,65% | 40,07 | 14 843 | -6,75% |
| Vols simples au préjudice des particuliers | 6 212 | -4,46% | 55,11 | 5 059 | 20,83% | 44,89 | 11 271 | 5,44% |
| Autres vols simples (a l'étalage, chantiers, etc...) | 1 670 | 18,36% | 55,04 | 1 364 | 1,11% | 44,96 | 3 034 | 9,93% |
| Destructions et dégradations de biens | 2 226 | -7,29% | 30,38 | 5 102 | 10,15% | 69,62 | 7 328 | 4,19% |
| Escroqueries et infractions économiques et financières | 2 657 | -8,41% | 48,74 | 2 794 | 13,72% | 51,26 | 5 451 | 1,74% |
| Escroqueries, faux et contrefaçons | 2 419 | -9,26% | 47,90 | 2 631 | 12,53% | 52,10 | 5 050 | 0,92% |
| Délinquance économique et financière | 182 | 34,81% | 62,98 | 107 | 11,46% | 37,02 | 289 | 25,11% |
| Infractions à la législation sur les chèques (sf chèques volés) | 56 | -44,00% | 50,00 | 56 | 143,48% | 50,00 | 112 | -8,94% |
| Criminalité organisée et délinquance spécialisée | 247 | 7,86% | 49,90 | 248 | 4,20% | 50,10 | 495 | 6,00% |
| Phénomènes de type urbain | 103 | -17,60% | 28,93 | 253 | -15,67% | 71,07 | 356 | -16,24% |
| Violences à dépositaires de l'autorité | 103 | -17,60% | 29,01 | 252 | -15,72% | 70,99 | 355 | -16,27% |
| Violences entre bande | 0 | - | - | 1 | 0,00% | 100,00 | 1 | 0,00% |
| Interventions pour différends familiaux | 372 | -3,63% | 15,12 | 2 089 | -12,85% | 84,88 | 2 461 | -11,57% |
| Infractions révélées par l'action des services | 2 078 | 19,36% | 48,28 | 2 226 | -13,82% | 51,72 | 4 304 | -0,46% |
| Recels | 442 | 16,01% | 62,43 | 266 | -0,37% | 37,57 | 708 | 9,26% |
| Proxénétisme | 4 | 0,00% | 50,00 | 4 | 33,33% | 50,00 | 8 | 14,29% |
| Infractions à la législation sur les stupéfiants | 868 | 8,50% | 45,07 | 1 058 | -23,99% | 54,93 | 1 926 | -12,14% |
| <i>dont trafic et revente de stupéfiants</i> | 217 | 19,89% | 66,56 | 109 | -25,85% | 33,44 | 326 | -0,61% |
| Débites de boissons, Alcool, Tabac | 5 | -50,00% | 45,45 | 6 | -40,00% | 54,55 | 11 | -45,00% |
| Délits à la police des étrangers | 374 | 39,55% | 57,63 | 275 | 21,68% | 42,37 | 649 | 31,38% |
| Port ou détention d'armes prohibées | 149 | 13,74% | 23,21 | 493 | -8,19% | 76,79 | 642 | -3,89% |
| Délits des courses et jeux | 2 | - | 100,00 | 0 | -100,00% | - | 2 | 0,00% |
| Délits d'interdiction de séjour et de paraître | 2 | - | 100,00 | 0 | - | - | 2 | - |
| Atteintes à l'environnement | 38 | 90,00% | 92,68 | 3 | 200,00% | 7,32 | 41 | 95,24% |
| Chasse et pêche | 5 | 25,00% | 100,00 | 0 | - | - | 5 | 25,00% |
| Faux documents d'identité | 29 | 81,25% | 45,31 | 35 | -25,53% | 54,69 | 64 | 1,59% |
| Faux documents concernant circulation véhicules | 23 | 130,00% | 52,27 | 21 | -4,55% | 47,73 | 44 | 37,50% |
| Autres faux documents administratifs | 32 | 10,34% | 66,67 | 16 | 45,45% | 33,33 | 48 | 20,00% |
| Travail clandestin | 100 | 66,67% | 72,99 | 37 | -11,90% | 27,01 | 137 | 34,31% |
| Emploi d'étranger sans titre de travail | 4 | -20,00% | 25,00 | 12 | -47,83% | 75,00 | 16 | -42,86% |
| Marchandage - prêt de main d'œuvre | 1 | -66,67% | 100,00 | 0 | - | - | 1 | -66,67% |
| Infractions routières (*) | 2 652 | 7,94% | 71,97 | 1 033 | -20,60% | 28,03 | 3 685 | -1,94% |
| Conduites sans permis de conduire | 736 | 3,81% | 60,48 | 481 | -13,33% | 39,52 | 1 217 | -3,72% |
| Conduites sous l'emprise d'un état alcoolique | 1 482 | 1,09% | 74,66 | 503 | -28,45% | 25,34 | 1 985 | -8,48% |
| Conduites sous l'emprise de produits stupéfiants | 156 | 122,86% | 76,85 | 47 | 46,88% | 23,15 | 203 | 99,02% |
| Conduites sous l'emprise d'un état alcoolique et sous l'emprise de produits stupéfiants | 17 | -10,53% | 100,00 | 0 | -100,00% | - | 17 | -34,62% |
| Les grands excès de vitesse | 261 | 35,23% | 99,24 | 2 | -50,00% | 0,76 | 263 | 33,50% |

| Délinquance constatée dans les circonscriptions de : | Bourgoin-Jallieu | Grenoble | Vienne | Voiron |
|--|------------------|---------------|--------------|------------|
| Atteintes volontaires à l'intégrité physique | 249 | 2 776 | 386 | 232 |
| Violences physiques non crapuleuses | 144 | 1 486 | 187 | 147 |
| <i>dont homicides et tentatives d'homicides pour autre motifs</i> | 0 | 12 | 0 | 0 |
| <i>coups et blessures volontaires</i> | 121 | 1 076 | 127 | 120 |
| <i>prises d'otages dans un autre but, séquestrations</i> | 7 | 12 | 1 | 3 |
| <i>homicides commis contre enfants de moins de 15 ans</i> | 0 | 0 | 0 | 0 |
| <i>violences, mauvais traitements et abandons d'enfants.</i> | 3 | 177 | 40 | 14 |
| <i>violences à dépositaires autorisé</i> | 13 | 209 | 19 | 10 |
| Violences physiques crapuleuses | 12 | 605 | 73 | 42 |
| <i>dont règlements de compte entre malfaiteurs</i> | 0 | 1 | 0 | 0 |
| <i>homicides et tentatives d'homicides pour voler ou à l'occasion de vols</i> | 0 | 5 | 0 | 0 |
| <i>prises d'otages à l'occasion de vols</i> | 0 | 0 | 0 | 0 |
| <i>vols à main armée (armes à feu)</i> | 3 | 66 | 4 | 4 |
| <i>vols avec arme blanche</i> | 3 | 107 | 4 | 4 |
| <i>vols avec violence sans arme</i> | 6 | 426 | 65 | 34 |
| Violences sexuelles | 7 | 158 | 25 | 2 |
| <i>dont viols sur majeur(e)s</i> | 1 | 52 | 6 | 0 |
| <i>viols sur mineur(e)s</i> | 4 | 30 | 3 | 0 |
| <i>harcèlements sexuels et autres agressions sexuelles contre des majeur(e)s</i> | 1 | 30 | 3 | 2 |
| <i>harcèlements sexuels et autres agressions sexuelles contre des mineur(e)s</i> | 1 | 46 | 13 | 0 |
| Menaces de violences | 86 | 527 | 101 | 41 |
| Atteintes aux biens | 1 343 | 17 366 | 1 785 | 924 |
| Vols à main armée (armes à feu) | 3 | 66 | 4 | 4 |
| Vols avec violences sans arme à feu | 9 | 533 | 69 | 38 |
| Vols avec entrée par ruse | 6 | 35 | 16 | 9 |
| Cambriolages | 276 | 2 564 | 189 | 130 |
| <i>dont résidences principales</i> | 123 | 1 089 | 64 | 54 |
| <i>résidences secondaires</i> | 1 | 2 | 0 | 1 |
| <i>locaux industriels, commerciaux, financiers</i> | 79 | 609 | 74 | 41 |
| <i>autres lieux</i> | 73 | 864 | 51 | 34 |
| Vols liés à l'automobile et aux deux roues à moteur | 388 | 4 865 | 415 | 276 |
| <i>dont vols d'automobiles</i> | 115 | 736 | 134 | 101 |
| <i>vols de véhicules de transport avec fret</i> | 0 | 0 | 0 | 0 |
| <i>vols de véhicules motorisés à deux roues</i> | 64 | 429 | 53 | 21 |
| <i>vols à la roulotte et d'accessoires sur véhicules immatriculés</i> | 209 | 3 700 | 228 | 154 |
| Vols simples au préjudice des particuliers | 311 | 4 133 | 396 | 218 |
| <i>dont vols à la tire</i> | 22 | 709 | 58 | 7 |
| <i>autres vols au préjudice de particuliers dans des locaux où lieux publics</i> | 199 | 2 373 | 189 | 139 |
| <i>autres vols au préjudice de particuliers dans des locaux où lieux privés</i> | 90 | 1 051 | 149 | 72 |
| Autres vols simples (a l'étalage, chantiers, etc...) | 91 | 1 125 | 75 | 73 |
| <i>dont vols à l'étalage</i> | 33 | 653 | 33 | 44 |
| <i>vols sur chantiers</i> | 5 | 81 | 2 | 3 |
| <i>vols sur exploitations agricoles</i> | 0 | 0 | 1 | 0 |
| <i>autres vols au préjudice d'établissements publics où privés</i> | 53 | 391 | 39 | 26 |
| Destructions et dégradations de biens | 259 | 4 045 | 621 | 176 |
| <i>dont attentats par explosifs contre les biens publics</i> | 0 | 0 | 0 | 0 |
| <i>attentats par explosifs contre les biens privés</i> | 0 | 0 | 0 | 0 |
| <i>incendies volontaires contre les biens publics</i> | 6 | 55 | 18 | 1 |
| <i>incendies volontaires contre les biens privés</i> | 19 | 982 | 58 | 10 |
| <i>autres destructions et dégradations de biens publics</i> | 25 | 220 | 64 | 13 |
| <i>destructions et dégradations de véhicules privés</i> | 110 | 1 323 | 176 | 50 |
| <i>autres destructions et dégradations de biens privés</i> | 99 | 1 465 | 305 | 102 |
| Escroqueries et infractions économiques et financières | 260 | 1 891 | 261 | 267 |
| Escroqueries, faux et contrefaçons | 246 | 1 834 | 230 | 252 |
| Délinquance économique et financière | 7 | 39 | 10 | 5 |
| Infractions à la législation sur les chèques (sf chèques volés) | 7 | 18 | 21 | 10 |
| Criminalité organisée et délinquance spécialisée | 17 | 145 | 13 | 9 |
| Infractions révélées par l'action des services | 102 | 1 698 | 171 | 155 |
| Recels | 18 | 207 | 22 | 10 |
| Proxénétisme | 1 | 3 | 0 | 0 |
| Infractions à la législation sur les stupéfiants | 34 | 829 | 91 | 87 |
| <i>dont trafic de stupéfiants</i> | 2 | 29 | 0 | 0 |
| <i>usage - revente de stupéfiants</i> | 1 | 48 | 9 | 7 |
| <i>usage de stupéfiants</i> | 31 | 752 | 82 | 80 |
| Débits de boissons, Alcool, Tabac | 0 | 6 | 0 | 0 |
| Délits à la police des étrangers | 15 | 212 | 16 | 5 |
| Port ou détention d'armes prohibées | 21 | 393 | 31 | 43 |
| Délits des courses et jeux | 0 | 0 | 0 | 0 |
| Délits d'interdiction de séjour et de paraître | 0 | 0 | 0 | 0 |
| Atteintes à l'environnement | 1 | 1 | 0 | 1 |
| Chasse et pêche | 0 | 0 | 0 | 0 |
| Faux documents d'identité | 0 | 14 | 4 | 0 |
| Faux documents concernant circulation véhicules | 2 | 9 | 2 | 2 |
| Autres faux documents administratifs | 4 | 8 | 1 | 2 |
| Travail clandestin | 6 | 13 | 4 | 5 |
| Emploi d'étranger sans titre de travail | 0 | 3 | 0 | 0 |
| Marchandage - prêt de main d'œuvre | 0 | 0 | 0 | 0 |

| Délinquance constatée dans les compagnies de : | Bourgoin-Jallieu | Grenoble | La Mure | la Tour-du-Pin | Meylan | Saint-Marcellin | Vienne |
|--|------------------|--------------|--------------|----------------|--------------|-----------------|--------------|
| Atteintes volontaires à l'Intégrité physique | 472 | 413 | 230 | 387 | 540 | 366 | 498 |
| Violences physiques non crapuleuses | 315 | 217 | 149 | 256 | 293 | 227 | 326 |
| <i>dont homicides et tentatives d'homicides pour autre motifs</i> | 0 | 1 | 2 | 1 | 2 | 2 | 2 |
| <i>coups et blessures volontaires</i> | 266 | 183 | 129 | 239 | 254 | 198 | 305 |
| <i>prises d'otages dans un autre but, séquestrations</i> | 4 | 2 | 1 | 1 | 1 | 3 | 4 |
| <i>homicides commis contre enfants de moins de 15 ans</i> | 0 | 0 | 0 | 0 | 2 | 0 | 0 |
| <i>violences, mauvais traitements et abandons d'enfants.</i> | 21 | 17 | 5 | 8 | 10 | 11 | 8 |
| <i>violences à dépositaires autorisé</i> | 24 | 14 | 12 | 7 | 24 | 13 | 7 |
| Violences physiques crapuleuses | 46 | 82 | 21 | 29 | 116 | 36 | 55 |
| <i>dont règlements de compte entre malfaiteurs</i> | 0 | 0 | 0 | 0 | 0 | 0 | 0 |
| <i>homicides et tentatives d'homicides pour voler ou à l'occasion de vols</i> | 0 | 0 | 0 | 0 | 0 | 0 | 0 |
| <i>prises d'otages à l'occasion de vols</i> | 0 | 0 | 0 | 0 | 1 | 0 | 0 |
| <i>vols à main armée (armes à feu)</i> | 10 | 8 | 5 | 6 | 23 | 10 | 17 |
| <i>vols avec arme blanche</i> | 7 | 17 | 5 | 4 | 25 | 4 | 5 |
| <i>vols avec violence sans arme</i> | 29 | 57 | 11 | 19 | 67 | 22 | 33 |
| Violences sexuelles | 34 | 17 | 14 | 34 | 30 | 16 | 30 |
| <i>dont viols sur majeur(e)s</i> | 5 | 4 | 4 | 9 | 9 | 2 | 6 |
| <i>viols sur mineur(e)s</i> | 12 | 8 | 9 | 13 | 8 | 4 | 6 |
| <i>harcèlements sexuels et autres agressions sexuelles contre des majeur(e)s</i> | 5 | 2 | 1 | 2 | 3 | 0 | 7 |
| <i>harcèlements sexuels et autres agressions sexuelles contre des mineur(e)s</i> | 12 | 3 | 0 | 10 | 10 | 10 | 11 |
| Menaces de violences | 77 | 97 | 46 | 68 | 101 | 87 | 87 |
| Atteintes aux biens | 3 627 | 3 599 | 2 224 | 2 336 | 6 149 | 2 867 | 4 266 |
| Vols à main armée (armes à feu) | 10 | 8 | 5 | 6 | 23 | 10 | 17 |
| Vols avec violences sans arme à feu | 36 | 74 | 16 | 23 | 92 | 26 | 38 |
| Vols avec entrée par ruse | 3 | 1 | 5 | 4 | 4 | 4 | 5 |
| Cambriolages | 972 | 652 | 339 | 663 | 1 428 | 801 | 922 |
| <i>dont résidences principales</i> | 641 | 340 | 117 | 322 | 751 | 368 | 493 |
| <i>résidences secondaires</i> | 12 | 8 | 21 | 55 | 47 | 25 | 39 |
| <i>locaux industriels, commerciaux, financiers</i> | 251 | 209 | 104 | 173 | 432 | 283 | 238 |
| <i>autres lieux</i> | 68 | 95 | 97 | 113 | 198 | 125 | 152 |
| Vols liés à l'automobile et aux deux roues à moteur | 1 343 | 1 303 | 504 | 797 | 2 233 | 1 069 | 1 579 |
| <i>dont vols d'automobiles</i> | 432 | 168 | 83 | 279 | 367 | 384 | 636 |
| <i>vols de véhicules de transport avec fret</i> | 1 | 1 | 0 | 0 | 0 | 0 | 0 |
| <i>vols de véhicules motorisés à deux roues</i> | 88 | 67 | 31 | 71 | 103 | 87 | 79 |
| <i>vols à la roulotte et d'accessoires sur véhicules immatriculés</i> | 822 | 1 067 | 390 | 447 | 1 763 | 598 | 864 |
| Vols simples au préjudice des particuliers | 688 | 977 | 1 048 | 473 | 1 588 | 584 | 831 |
| <i>dont vols à la tire</i> | 70 | 139 | 80 | 52 | 130 | 31 | 55 |
| <i>autres vols au préjudice de particuliers dans des locaux où lieux publics</i> | 322 | 476 | 610 | 180 | 802 | 312 | 416 |
| <i>autres vols au préjudice de particuliers dans des locaux où lieux privés</i> | 296 | 362 | 358 | 241 | 656 | 241 | 360 |
| Autres vols simples (a l'étalage, chantiers, etc...) | 210 | 287 | 120 | 182 | 330 | 173 | 343 |
| <i>dont vols à l'étalage</i> | 55 | 27 | 17 | 39 | 75 | 24 | 64 |
| <i>vols sur chantiers</i> | 53 | 23 | 24 | 45 | 50 | 30 | 51 |
| <i>vols sur exploitations agricoles</i> | 7 | 0 | 9 | 12 | 10 | 22 | 61 |
| <i>autres vols au préjudice d'établissements publics où privés</i> | 95 | 237 | 70 | 86 | 195 | 97 | 167 |
| Destructions et dégradations de biens | 365 | 297 | 187 | 188 | 451 | 200 | 531 |
| <i>dont attentats par explosifs contre les biens publics</i> | 0 | 0 | 0 | 0 | 0 | 0 | 0 |
| <i>attentats par explosifs contre les biens privés</i> | 0 | 0 | 0 | 0 | 0 | 0 | 0 |
| <i>incendies volontaires contre les biens publics</i> | 16 | 16 | 8 | 3 | 18 | 11 | 17 |
| <i>incendies volontaires contre les biens privés</i> | 152 | 55 | 34 | 71 | 83 | 61 | 74 |
| <i>autres destructions et dégradations de biens publics</i> | 61 | 53 | 53 | 56 | 131 | 68 | 160 |
| <i>destructions et dégradations de véhicules privés</i> | 90 | 79 | 47 | 35 | 139 | 30 | 140 |
| <i>autres destructions et dégradations de biens privés</i> | 46 | 94 | 45 | 23 | 80 | 30 | 140 |
| Escroqueries et infractions économiques et financières | 315 | 344 | 213 | 284 | 394 | 439 | 404 |
| Escroqueries, faux et contrefaçons | 281 | 329 | 171 | 256 | 375 | 396 | 356 |
| Délinquance économique et financière | 30 | 8 | 32 | 18 | 16 | 36 | 33 |
| Infractions à la législation sur les chèques (sf chèques volés) | 4 | 7 | 10 | 10 | 3 | 7 | 15 |
| Criminalité organisée et délinquance spécialisée | 37 | 20 | 14 | 20 | 47 | 27 | 59 |
| Infractions révélées par l'action des services | 441 | 233 | 148 | 230 | 315 | 204 | 370 |
| Recels | 140 | 55 | 18 | 31 | 56 | 46 | 84 |
| Proxénétisme | 1 | 0 | 0 | 0 | 2 | 0 | 0 |
| Infractions à la législation sur les stupéfiants | 187 | 102 | 77 | 104 | 137 | 89 | 133 |
| <i>dont trafic de stupéfiants</i> | 10 | 3 | 2 | 4 | 6 | 1 | 11 |
| <i>usage - revente de stupéfiants</i> | 50 | 12 | 9 | 9 | 20 | 47 | 24 |
| <i>usage de stupéfiants</i> | 124 | 85 | 65 | 90 | 107 | 40 | 95 |
| Débts de boissons, Alcool, Tabac | 0 | 0 | 4 | 0 | 0 | 0 | 1 |
| Délits à la police des étrangers | 73 | 35 | 12 | 28 | 76 | 21 | 62 |
| Port ou détention d'armes prohibées | 6 | 27 | 6 | 38 | 19 | 12 | 39 |
| Délits des courses et jeux | 2 | 0 | 0 | 0 | 0 | 0 | 0 |
| Délits d'interdiction de séjour et de paraître | 0 | 0 | 2 | 0 | 0 | 0 | 0 |
| Atteintes à l'environnement | 4 | 1 | 4 | 10 | 6 | 3 | 10 |
| Chasse et pêche | 0 | 1 | 1 | 2 | 0 | 0 | 0 |
| Faux documents d'identité | 1 | 2 | 2 | 2 | 5 | 5 | 8 |
| Faux documents concernant circulation véhicules | 5 | 2 | 0 | 4 | 2 | 3 | 4 |
| Autres faux documents administratifs | 4 | 3 | 2 | 4 | 5 | 3 | 10 |
| Travail clandestin | 16 | 5 | 20 | 7 | 6 | 21 | 18 |
| Emploi d'étranger sans titre de travail | 2 | 0 | 0 | 0 | 0 | 1 | 1 |
| Marchandage - prêt de main d'œuvre | 0 | 0 | 0 | 0 | 1 | 0 | 0 |

DÉPARTEMENT DE LA LOIRE (42)

| Données départementales année 2010 (services de police et unités de gendarmerie) | Gendarmerie nationale | | | Police nationale | | | Total | |
|---|-----------------------|----------------|--------------------|------------------|---------------|--------------------|---------------|---------------|
| | nombre | variation | part dans le total | nombre | variation | part dans le total | nombre | variation |
| Atteintes volontaires à l'Intégrité physique | 761 | -1,81% | 18,30 | 3 397 | 3,47% | 81,70 | 4 158 | 2,46% |
| Violences physiques non crapuleuses | 506 | -3,98% | 21,65 | 1 831 | 0,22% | 78,35 | 2 337 | -0,72% |
| <i>dont homicides et tentatives d'homicides pour autre motifs</i> | 4 | -42,86% | 23,53 | 13 | 44,44% | 76,47 | 17 | 6,25% |
| <i>coups et blessures volontaires</i> | 450 | -2,17% | 24,09 | 1 418 | -2,27% | 75,91 | 1 868 | -2,25% |
| <i>prises d'otages dans un autre but, séquestrations</i> | 5 | 66,67% | 16,13 | 26 | 62,50% | 83,87 | 31 | 63,16% |
| <i>homicides commis contre enfants de moins de 15 ans</i> | 0 | - | - | 0 | - | - | 0 | - |
| <i>violences, mauvais traitements et abandons d'enfants.</i> | 23 | -37,84% | 14,38 | 137 | 18,10% | 85,63 | 160 | 4,58% |
| <i>violences à dépositaires autorité</i> | 24 | 20,00% | 9,20 | 237 | 0,85% | 90,80 | 261 | 2,35% |
| Violences physiques crapuleuses | 48 | 14,29% | 5,85 | 773 | 9,03% | 94,15 | 821 | 9,32% |
| <i>dont règlements de compte entre malfaiteurs</i> | 0 | - | - | 0 | - | - | 0 | - |
| <i>homicides et tentatives d'homicides pour voler ou à l'occasion de vols</i> | 0 | - | - | 4 | - | 100,00 | 4 | - |
| <i>prises d'otages à l'occasion de vols</i> | 0 | - | - | 0 | - | - | 0 | - |
| <i>vols à main armée (armes à feu)</i> | 13 | 85,71% | 20,00 | 52 | -16,13% | 80,00 | 65 | -5,80% |
| <i>vols avec arme blanche</i> | 6 | -14,29% | 7,14 | 78 | 90,24% | 92,86 | 84 | 75,00% |
| <i>vols avec violence sans arme</i> | 29 | 3,57% | 4,34 | 639 | 5,45% | 95,66 | 668 | 5,36% |
| Violences sexuelles | 52 | -31,58% | 21,76 | 187 | -10,95% | 78,24 | 239 | -16,43% |
| <i>dont viols sur majeur(e)s</i> | 11 | 57,14% | 20,37 | 43 | -6,52% | 79,63 | 54 | 1,89% |
| <i>viols sur mineur(e)s</i> | 16 | -44,83% | 27,12 | 43 | -12,24% | 72,88 | 59 | -24,36% |
| <i>harcèlements sexuels et autres agressions sexuelles contre des majeur(e)s</i> | 7 | -41,67% | 20,00 | 28 | -6,67% | 80,00 | 35 | -16,67% |
| <i>harcèlements sexuels et autres agressions sexuelles contre des mineur(e)s</i> | 18 | -35,71% | 19,78 | 73 | -14,12% | 80,22 | 91 | -19,47% |
| Menaces de violences | 155 | 19,23% | 20,37 | 606 | 12,85% | 79,63 | 761 | 14,09% |
| Atteintes aux biens | 4 549 | -4,49% | 20,19 | 17 977 | -4,15% | 79,81 | 22 526 | -4,22% |
| Vols à main armée (armes à feu) | 13 | 85,71% | 20,00 | 52 | -16,13% | 80,00 | 65 | -5,80% |
| Vols avec violences sans arme à feu | 35 | 0,00% | 4,65 | 717 | 10,82% | 95,35 | 752 | 10,26% |
| Vols avec entrée par ruse | 36 | 38,46% | 41,38 | 51 | 21,43% | 58,62 | 87 | 27,94% |
| Cambriolages | 1 094 | -3,10% | 28,59 | 2 732 | -6,21% | 71,41 | 3 826 | -5,34% |
| <i>dont vols par effraction de résidences principales et secondaires</i> | 622 | -6,61% | 32,72 | 1 279 | -11,43% | 67,28 | 1 901 | -9,91% |
| <i>vols par effraction de locaux industriels, commerciaux ou financiers</i> | 325 | -6,88% | 28,14 | 830 | 7,51% | 71,86 | 1 155 | 3,03% |
| Vols liés à l'automobile et aux deux roues à moteur | 1 309 | -15,82% | 22,95 | 4 395 | -12,75% | 77,05 | 5 704 | -13,47% |
| Vols simples au préjudice des particuliers | 1 239 | -3,28% | 26,61 | 3 417 | -4,63% | 73,39 | 4 656 | -4,28% |
| Autres vols simples (a l'étalage, chantiers, etc...) | 434 | 7,43% | 21,08 | 1 625 | 5,31% | 78,92 | 2 059 | 5,75% |
| Destructions et dégradations de biens | 389 | 19,33% | 7,23 | 4 988 | 1,22% | 92,77 | 5 377 | 2,34% |
| Escroqueries et infractions économiques et financières | 942 | -5,52% | 20,67 | 3 615 | -0,69% | 79,33 | 4 557 | -1,73% |
| Escroqueries, faux et contrefaçons | 845 | -2,99% | 20,78 | 3 222 | -3,53% | 79,22 | 4 067 | -3,42% |
| Délinquance économique et financière | 67 | -32,32% | 27,35 | 178 | 7,23% | 72,65 | 245 | -7,55% |
| Infractions à la législation sur les chèques (sf chèques volés) | 30 | 11,11% | 12,24 | 215 | 60,45% | 87,76 | 245 | 52,17% |
| Criminalité organisée et délinquance spécialisée | 41 | -4,65% | 18,47 | 181 | 21,48% | 81,53 | 222 | 15,63% |
| Phénomènes de type urbain | 24 | 20,00% | 9,16 | 238 | 0,42% | 90,84 | 262 | 1,95% |
| Violences à dépositaires de l'autorité | 24 | 20,00% | 9,20 | 237 | 0,85% | 90,80 | 261 | 2,35% |
| Violences entre bande | 0 | - | - | 1 | -50,00% | 100,00 | 1 | -50,00% |
| Interventions pour différends familiaux | 91 | 0,00% | 3,35 | 2 622 | -3,18% | 96,65 | 2 713 | -3,07% |
| Infractions révélées par l'action des services | 445 | -20,25% | 19,82 | 1 800 | 6,82% | 80,18 | 2 245 | 0,09% |
| Recels | 52 | -26,76% | 14,05 | 318 | 29,27% | 85,95 | 370 | 16,72% |
| Proxénétisme | 2 | - | 66,67 | 1 | -75,00% | 33,33 | 3 | -25,00% |
| Infractions à la législation sur les stupéfiants | 248 | -14,78% | 19,90 | 998 | 10,03% | 80,10 | 1 246 | 4,01% |
| <i>dont trafic et revente de stupéfiants</i> | 21 | -72,37% | 12,21 | 151 | 71,59% | 87,79 | 172 | 4,88% |
| Débites de boissons, Alcool, Tabac | 4 | 300,00% | 23,53 | 13 | 116,67% | 76,47 | 17 | 142,86% |
| Délits à la police des étrangers | 40 | -48,05% | 18,60 | 175 | -8,38% | 81,40 | 215 | -19,78% |
| Port ou détention d'armes prohibées | 26 | 13,04% | 12,62 | 180 | -4,76% | 87,38 | 206 | -2,83% |
| Délits des courses et jeux | 0 | - | - | 0 | - | - | 0 | - |
| Délits d'interdiction de séjour et de paraître | 0 | - | - | 0 | -100,00% | - | 0 | -100,00% |
| Atteintes à l'environnement | 18 | 157,14% | 85,71 | 3 | -57,14% | 14,29 | 21 | 50,00% |
| Chasse et pêche | 0 | -100,00% | - | 1 | 0,00% | 100,00 | 1 | -50,00% |
| Faux documents d'identité | 3 | -50,00% | 15,00 | 17 | 0,00% | 85,00 | 20 | -13,04% |
| Faux documents concernant circulation véhicules | 5 | -16,67% | 20,83 | 19 | -36,67% | 79,17 | 24 | -33,33% |
| Autres faux documents administratifs | 9 | 50,00% | 56,25 | 7 | -56,25% | 43,75 | 16 | -27,27% |
| Travail clandestin | 33 | -45,00% | 34,74 | 62 | -1,59% | 65,26 | 95 | -22,76% |
| Emploi d'étranger sans titre de travail | 3 | -66,67% | 33,33 | 6 | -14,29% | 66,67 | 9 | -43,75% |
| Marchandage - prêt de main d'œuvre | 2 | - | 100,00 | 0 | - | - | 2 | - |
| Infractions routières (*) | 1 197 | 2,75% | 54,29 | 1 008 | 4,78% | 45,71 | 2 205 | 3,67% |
| Conduites sans permis de conduire | 225 | 10,84% | 32,42 | 469 | -5,44% | 67,58 | 694 | -0,72% |
| Conduites sous l'emprise d'un état alcoolique | 761 | -7,42% | 62,33 | 460 | 9,00% | 37,67 | 1 221 | -1,85% |
| Conduites sous l'emprise de produits stupéfiants | 104 | 79,31% | 62,28 | 63 | 65,79% | 37,72 | 167 | 73,96% |
| Conduites sous l'emprise d'un état alcoolique et sous l'emprise de produits stupéfiants | 22 | 144,44% | 64,71 | 12 | 200,00% | 35,29 | 34 | 161,54% |
| Les grands excès de vitesse | 85 | 16,44% | 95,51 | 4 | 100,00% | 4,49 | 89 | 18,67% |

| Délinquance constatée dans les circonscriptions de : | Gier | Montbrisson | Ondaine | Roanne | Saint-Étienne |
|--|--------------|-------------|--------------|--------------|---------------|
| Atteintes volontaires à l'Intégrité physique | 486 | 104 | 409 | 401 | 1 974 |
| Violences physiques non crapuleuses | 259 | 66 | 271 | 246 | 980 |
| <i>dont homicides et tentatives d'homicides pour autre motifs</i> | 0 | 0 | 2 | 1 | 9 |
| <i>coups et blessures volontaires</i> | 216 | 57 | 223 | 186 | 736 |
| <i>prises d'otages dans un autre but, séquestrations</i> | 5 | 0 | 3 | 0 | 10 |
| <i>homicides commis contre enfants de moins de 15 ans</i> | 0 | 0 | 0 | 0 | 0 |
| <i>violences, mauvais traitements et abandons d'enfants.</i> | 22 | 6 | 11 | 23 | 75 |
| <i>violences à dépositaires autorité</i> | 16 | 3 | 32 | 36 | 150 |
| Violences physiques crapuleuses | 82 | 19 | 38 | 45 | 577 |
| <i>dont règlements de compte entre malfaiteurs</i> | 0 | 0 | 0 | 0 | 0 |
| <i>homicides et tentatives d'homicides pour voler ou à l'occasion de vols</i> | 0 | 0 | 0 | 0 | 4 |
| <i>prises d'otages à l'occasion de vols</i> | 0 | 0 | 0 | 0 | 0 |
| <i>vols à main armée (armes à feu)</i> | 4 | 2 | 8 | 1 | 25 |
| <i>vols avec arme blanche</i> | 6 | 2 | 5 | 1 | 64 |
| <i>vols avec violence sans arme</i> | 72 | 15 | 25 | 43 | 484 |
| Violences sexuelles | 32 | 3 | 21 | 27 | 104 |
| <i>dont viols sur majeur(e)s</i> | 2 | 0 | 6 | 8 | 27 |
| <i>viols sur mineur(e)s</i> | 8 | 0 | 5 | 7 | 23 |
| <i>harcèlements sexuels et autres agressions sexuelles contre des majeur(e)s</i> | 7 | 0 | 3 | 4 | 14 |
| <i>harcèlements sexuels et autres agressions sexuelles contre des mineur(e)s</i> | 15 | 3 | 7 | 8 | 40 |
| Menaces de violences | 113 | 16 | 79 | 83 | 313 |
| Atteintes aux biens | 2 784 | 615 | 1 739 | 2 238 | 10 575 |
| Vols à main armée (armes à feu) | 4 | 2 | 8 | 1 | 25 |
| Vols avec violences sans arme à feu | 78 | 17 | 30 | 44 | 548 |
| Vols avec entrée par ruse | 10 | 1 | 3 | 11 | 26 |
| Cambriolages | 577 | 69 | 259 | 318 | 1 508 |
| <i>dont résidences principales</i> | 259 | 22 | 98 | 171 | 715 |
| <i>résidences secondaires</i> | 1 | 1 | 3 | 6 | 3 |
| <i>locaux industriels, commerciaux, financiers</i> | 180 | 38 | 83 | 104 | 424 |
| <i>autres lieux</i> | 137 | 8 | 75 | 37 | 366 |
| Vols liés à l'automobile et aux deux roues à moteur | 700 | 148 | 360 | 454 | 2 726 |
| <i>dont vols d'automobiles</i> | 213 | 33 | 107 | 63 | 601 |
| <i>vols de véhicules de transport avec fret</i> | 0 | 0 | 0 | 0 | 0 |
| <i>vols de véhicules motorisés à deux roues</i> | 61 | 10 | 46 | 117 | 228 |
| <i>vols à la roulotte et d'accessoires sur véhicules immatriculés</i> | 426 | 105 | 207 | 274 | 1 897 |
| Vols simples au préjudice des particuliers | 496 | 140 | 308 | 456 | 2 016 |
| <i>dont vols à la tire</i> | 60 | 10 | 30 | 1 | 263 |
| <i>autres vols au préjudice de particuliers dans des locaux où lieux publics</i> | 194 | 85 | 194 | 262 | 1 413 |
| <i>autres vols au préjudice de particuliers dans des locaux où lieux privés</i> | 242 | 45 | 84 | 193 | 340 |
| Autres vols simples (a l'étalage, chantiers, etc...) | 131 | 68 | 168 | 317 | 940 |
| <i>dont vols à l'étalage</i> | 40 | 32 | 80 | 165 | 548 |
| <i>vols sur chantiers</i> | 13 | 8 | 27 | 7 | 43 |
| <i>vols sur exploitations agricoles</i> | 0 | 0 | 4 | 2 | 0 |
| <i>autres vols au préjudice d'établissements publics où privés</i> | 78 | 28 | 57 | 143 | 349 |
| Destructions et dégradations de biens | 788 | 170 | 603 | 637 | 2 786 |
| <i>dont attentats par explosifs contre les biens publics</i> | 0 | 0 | 0 | 0 | 0 |
| <i>attentats par explosifs contre les biens privés</i> | 0 | 0 | 0 | 0 | 0 |
| <i>incendies volontaires contre les biens publics</i> | 0 | 1 | 12 | 13 | 14 |
| <i>incendies volontaires contre les biens privés</i> | 113 | 12 | 153 | 21 | 509 |
| <i>autres destructions et dégradations de biens publics</i> | 37 | 13 | 64 | 45 | 145 |
| <i>destructions et dégradations de véhicules privés</i> | 234 | 61 | 154 | 203 | 851 |
| <i>autres destructions et dégradations de biens privés</i> | 404 | 83 | 220 | 355 | 1 267 |
| Escroqueries et infractions économiques et financières | 446 | 185 | 326 | 552 | 2 067 |
| Escroqueries, faux et contrefaçons | 420 | 136 | 288 | 505 | 1 843 |
| Délinquance économique et financière | 12 | 2 | 18 | 14 | 123 |
| Infractions à la législation sur les chèques (sf chèques volés) | 14 | 47 | 20 | 33 | 101 |
| Criminalité organisée et délinquance spécialisée | 21 | 3 | 23 | 14 | 78 |
| Infractions révélées par l'action des services | 260 | 47 | 202 | 259 | 994 |
| Recels | 34 | 13 | 30 | 71 | 164 |
| Proxénétisme | 0 | 0 | 0 | 0 | 0 |
| Infractions à la législation sur les stupéfiants | 178 | 20 | 125 | 128 | 542 |
| <i>dont trafic de stupéfiants</i> | 4 | 0 | 3 | 3 | 11 |
| <i>usage - revente de stupéfiants</i> | 13 | 1 | 10 | 21 | 81 |
| <i>usage de stupéfiants</i> | 159 | 14 | 112 | 102 | 417 |
| Débits de boissons, Alcool, Tabac | 0 | 2 | 3 | 0 | 8 |
| Délits à la police des étrangers | 10 | 4 | 14 | 5 | 134 |
| Port ou détention d'armes prohibées | 22 | 7 | 18 | 41 | 89 |
| Délits des courses et jeux | 0 | 0 | 0 | 0 | 0 |
| Délits d'interdiction de séjour et de paraître | 0 | 0 | 0 | 0 | 0 |
| Atteintes à l'environnement | 2 | 0 | 0 | 1 | 0 |
| Chasse et pêche | 0 | 0 | 0 | 1 | 0 |
| Faux documents d'identité | 2 | 1 | 1 | 0 | 3 |
| Faux documents concernant circulation véhicules | 0 | 0 | 4 | 2 | 8 |
| Autres faux documents administratifs | 4 | 0 | 0 | 1 | 2 |
| Travail clandestin | 6 | 0 | 6 | 9 | 41 |
| Emploi d'étranger sans titre de travail | 2 | 0 | 1 | 0 | 3 |
| Marchandage - prêt de main d'œuvre | 0 | 0 | 0 | 0 | 0 |

| Délinquance constatée dans les compagnies de : | Montbrison | Roanne | Saint-Étienne |
|--|--------------|------------|---------------|
| Atteintes volontaires à l'Intégrité physique | 457 | 181 | 122 |
| Violences physiques non crapuleuses | 311 | 122 | 73 |
| <i>dont homicides et tentatives d'homicides pour autre motifs</i> | <i>4</i> | <i>0</i> | <i>0</i> |
| <i>coups et blessures volontaires</i> | <i>274</i> | <i>110</i> | <i>66</i> |
| <i>prises d'otages dans un autre but, séquestrations</i> | <i>4</i> | <i>0</i> | <i>1</i> |
| <i>homicides commis contre enfants de moins de 15 ans</i> | <i>0</i> | <i>0</i> | <i>0</i> |
| <i>violences, mauvais traitements et abandons d'enfants.</i> | <i>15</i> | <i>3</i> | <i>5</i> |
| <i>violences à dépositaires autorité</i> | <i>14</i> | <i>9</i> | <i>1</i> |
| Violences physiques crapuleuses | 25 | 8 | 14 |
| <i>dont règlements de compte entre malfaiteurs</i> | <i>0</i> | <i>0</i> | <i>0</i> |
| <i>homicides et tentatives d'homicides pour voler ou à l'occasion de vols</i> | <i>0</i> | <i>0</i> | <i>0</i> |
| <i>prises d'otages à l'occasion de vols</i> | <i>0</i> | <i>0</i> | <i>0</i> |
| <i>vols à main armée (armes à feu)</i> | <i>6</i> | <i>2</i> | <i>5</i> |
| <i>vols avec arme blanche</i> | <i>3</i> | <i>1</i> | <i>2</i> |
| <i>vols avec violence sans arme</i> | <i>16</i> | <i>5</i> | <i>7</i> |
| Violences sexuelles | 28 | 14 | 10 |
| <i>dont viols sur majeur(e)s</i> | <i>6</i> | <i>2</i> | <i>3</i> |
| <i>viols sur mineur(e)s</i> | <i>6</i> | <i>7</i> | <i>3</i> |
| <i>harcèlements sexuels et autres agressions sexuelles contre des majeur(e)s</i> | <i>3</i> | <i>0</i> | <i>4</i> |
| <i>harcèlements sexuels et autres agressions sexuelles contre des mineur(e)s</i> | <i>13</i> | <i>5</i> | <i>0</i> |
| Menaces de violences | 93 | 37 | 25 |
| Atteintes aux biens | 2 590 | 848 | 1 107 |
| Vols à main armée (armes à feu) | 6 | 2 | 5 |
| Vols avec violences sans arme à feu | 19 | 6 | 9 |
| Vols avec entrée par ruse | 25 | 4 | 7 |
| Cambriolages | 613 | 214 | 267 |
| <i>dont résidences principales</i> | <i>298</i> | <i>110</i> | <i>148</i> |
| <i>résidences secondaires</i> | <i>38</i> | <i>18</i> | <i>10</i> |
| <i>locaux industriels, commerciaux, financiers</i> | <i>183</i> | <i>57</i> | <i>85</i> |
| <i>autres lieux</i> | <i>94</i> | <i>29</i> | <i>24</i> |
| Vols liés à l'automobile et aux deux roues à moteur | 698 | 206 | 404 |
| <i>dont vols d'automobiles</i> | <i>154</i> | <i>55</i> | <i>123</i> |
| <i>vols de véhicules de transport avec fret</i> | <i>0</i> | <i>0</i> | <i>0</i> |
| <i>vols de véhicules motorisés à deux roues</i> | <i>72</i> | <i>29</i> | <i>32</i> |
| <i>vols à la roulotte et d'accessoires sur véhicules immatriculés</i> | <i>472</i> | <i>122</i> | <i>249</i> |
| Vols simples au préjudice des particuliers | 729 | 231 | 279 |
| <i>dont vols à la tire</i> | <i>45</i> | <i>11</i> | <i>29</i> |
| <i>autres vols au préjudice de particuliers dans des locaux où lieux publics</i> | <i>340</i> | <i>94</i> | <i>127</i> |
| <i>autres vols au préjudice de particuliers dans des locaux où lieux privés</i> | <i>344</i> | <i>126</i> | <i>123</i> |
| Autres vols simples (a l'étalage, chantiers, etc...) | 297 | 61 | 76 |
| <i>dont vols à l'étalage</i> | <i>38</i> | <i>10</i> | <i>12</i> |
| <i>vols sur chantiers</i> | <i>64</i> | <i>9</i> | <i>13</i> |
| <i>vols sur exploitations agricoles</i> | <i>35</i> | <i>9</i> | <i>9</i> |
| <i>autres vols au préjudice d'établissements publics où privés</i> | <i>160</i> | <i>33</i> | <i>42</i> |
| Destructions et dégradations de biens | 203 | 124 | 60 |
| <i>dont attentats par explosifs contre les biens publics</i> | <i>0</i> | <i>0</i> | <i>0</i> |
| <i>attentats par explosifs contre les biens privés</i> | <i>0</i> | <i>0</i> | <i>0</i> |
| <i>incendies volontaires contre les biens publics</i> | <i>5</i> | <i>2</i> | <i>0</i> |
| <i>incendies volontaires contre les biens privés</i> | <i>15</i> | <i>7</i> | <i>6</i> |
| <i>autres destructions et dégradations de biens publics</i> | <i>60</i> | <i>45</i> | <i>20</i> |
| <i>destructions et dégradations de véhicules privés</i> | <i>73</i> | <i>52</i> | <i>24</i> |
| <i>autres destructions et dégradations de biens privés</i> | <i>50</i> | <i>18</i> | <i>10</i> |
| Escroqueries et infractions économiques et financières | 551 | 208 | 167 |
| Escroqueries, faux et contrefaçons | 519 | 161 | 153 |
| Délinquance économique et financière | 23 | 28 | 12 |
| Infractions à la législation sur les chèques (sf chèques volés) | 9 | 19 | 2 |
| Criminalité organisée et délinquance spécialisée | 21 | 10 | 8 |
| Infractions révélées par l'action des services | 176 | 155 | 81 |
| Recels | 16 | 15 | 21 |
| Proxénétisme | 1 | 1 | 0 |
| Infractions à la législation sur les stupéfiants | 119 | 74 | 34 |
| <i>dont trafic de stupéfiants</i> | <i>1</i> | <i>0</i> | <i>1</i> |
| <i>usage - revente de stupéfiants</i> | <i>13</i> | <i>2</i> | <i>4</i> |
| <i>usage de stupéfiants</i> | <i>105</i> | <i>72</i> | <i>29</i> |
| Débits de boissons, Alcool, Tabac | 2 | 1 | 1 |
| Délits à la police des étrangers | 1 | 27 | 6 |
| Port ou détention d'armes prohibées | 8 | 12 | 5 |
| Délits des courses et jeux | 0 | 0 | 0 |
| Délits d'interdiction de séjour et de paraître | 0 | 0 | 0 |
| Atteintes à l'environnement | 13 | 4 | 1 |
| Chasse et pêche | 0 | 0 | 0 |
| Faux documents d'identité | 1 | 1 | 0 |
| Faux documents concernant circulation véhicules | 2 | 0 | 2 |
| Autres faux documents administratifs | 5 | 3 | 1 |
| Travail clandestin | 8 | 13 | 9 |
| Emploi d'étranger sans titre de travail | 0 | 2 | 1 |
| Marchandage - prêt de main d'œuvre | 0 | 2 | 0 |

DÉPARTEMENT DU RHÔNE (69)

| Données départementales année 2010 (services de police et unités de gendarmerie) | Gendarmerie nationale | | | Police nationale | | | Total | |
|---|-----------------------|----------------|--------------------|------------------|----------------|--------------------|---------------|----------------|
| | nombre | variation | part dans le total | nombre | variation | part dans le total | nombre | variation |
| Atteintes volontaires à l'Intégrité physique | 2 550 | 6,74% | 15,95 | 13 435 | -1,95% | 84,05 | 15 985 | -0,66% |
| Violences physiques non crapuleuses | 1 571 | 4,66% | 18,37 | 6 983 | -2,96% | 81,63 | 8 554 | -1,64% |
| <i>dont homicides et tentatives d'homicides pour autre motifs</i> | 3 | -70,00% | 10,71 | 25 | 0,00% | 89,29 | 28 | -20,00% |
| <i>coups et blessures volontaires</i> | 1 326 | 0,91% | 20,70 | 5 079 | -6,33% | 79,30 | 6 405 | -4,91% |
| <i>prises d'otages dans un autre but, séquestrations</i> | 19 | 111,11% | 17,92 | 87 | 52,63% | 82,08 | 106 | 60,61% |
| <i>homicides commis contre enfants de moins de 15 ans</i> | 0 | - | - | 2 | 0,00% | 100,00 | 2 | 0,00% |
| <i>violences, mauvais traitements et abandons d'enfants.</i> | 56 | -6,67% | 7,72 | 669 | 6,70% | 92,28 | 725 | 5,53% |
| <i>violences à dépositaires autorité</i> | 167 | 54,63% | 12,97 | 1 121 | 5,46% | 87,03 | 1 288 | 9,99% |
| Violences physiques crapuleuses | 343 | 8,20% | 9,35 | 3 324 | 3,65% | 90,65 | 3 667 | 4,06% |
| <i>dont règlements de compte entre malfaiteurs</i> | 0 | - | - | 0 | - | - | 0 | - |
| <i>homicides et tentatives d'homicides pour voler ou à l'occasion de vols</i> | 0 | -100,00% | - | 2 | 100,00% | 100,00 | 2 | 0,00% |
| <i>prises d'otages à l'occasion de vols</i> | 1 | - | 50,00 | 1 | - | 50,00 | 2 | - |
| <i>vols à main armée (armes à feu)</i> | 86 | 26,47% | 27,92 | 222 | -16,54% | 72,08 | 308 | -7,78% |
| <i>vols avec arme blanche</i> | 43 | 0,00% | 14,14 | 261 | 3,57% | 85,86 | 304 | 3,05% |
| <i>vols avec violence sans arme</i> | 213 | 3,90% | 6,98 | 2 838 | 5,58% | 93,02 | 3 051 | 5,46% |
| Violences sexuelles | 143 | 23,28% | 21,77 | 514 | -13,03% | 78,23 | 657 | -7,07% |
| <i>dont viols sur majeur(e)s</i> | 23 | -14,81% | 18,11 | 104 | -1,89% | 81,89 | 127 | -4,51% |
| <i>viols sur mineur(e)s</i> | 53 | 39,47% | 35,81 | 95 | 9,20% | 64,19 | 148 | 18,40% |
| <i>harcèlements sexuels et autres agressions sexuelles contre des majeur(e)s</i> | 16 | -20,00% | 10,32 | 139 | -30,50% | 89,68 | 155 | -29,55% |
| <i>harcèlements sexuels et autres agressions sexuelles contre des mineur(e)s</i> | 51 | 64,52% | 22,47 | 176 | -11,11% | 77,53 | 227 | -0,87% |
| Menaces de violences | 493 | 8,35% | 15,87 | 2 614 | -3,47% | 84,13 | 3 107 | -1,77% |
| Atteintes aux biens | 16 524 | -2,53% | 22,26 | 57 701 | 0,16% | 77,74 | 74 225 | -0,45% |
| Vols à main armée (armes à feu) | 86 | 26,47% | 27,92 | 222 | -16,54% | 72,08 | 308 | -7,78% |
| Vols avec violences sans arme à feu | 256 | 3,23% | 7,63 | 3 099 | 5,41% | 92,37 | 3 355 | 5,24% |
| Vols avec entrée par ruse | 50 | -28,57% | 29,41 | 120 | 51,90% | 70,59 | 170 | 14,09% |
| Cambriolages | 3 307 | 2,38% | 29,97 | 7 726 | 0,47% | 70,03 | 11 033 | 1,03% |
| <i>dont vols par effraction de résidences principales et secondaires</i> | 2 051 | 0,05% | 36,40 | 3 583 | -8,97% | 63,60 | 5 634 | -5,88% |
| <i>vols par effraction de locaux industriels, commerciaux ou financiers</i> | 915 | 13,24% | 33,46 | 1 820 | 19,97% | 66,54 | 2 735 | 17,63% |
| Vols liés à l'automobile et aux deux roues à moteur | 5 293 | -6,34% | 27,92 | 13 664 | 8,19% | 72,08 | 18 957 | 3,70% |
| Vols simples au préjudice des particuliers | 4 839 | 1,87% | 23,42 | 15 822 | 4,51% | 76,58 | 20 661 | 3,88% |
| Autres vols simples (a l'étalage, chantiers, etc...) | 1 222 | 7,76% | 19,55 | 5 030 | -2,95% | 80,45 | 6 252 | -1,03% |
| Destructions et dégradations de biens | 1 471 | -18,37% | 10,91 | 12 018 | -12,15% | 89,09 | 13 489 | -12,87% |
| Escroqueries et infractions économiques et financières | 2 424 | -20,03% | 26,34 | 6 778 | -28,12% | 73,66 | 9 202 | -26,15% |
| Escroqueries, faux et contrefaçons | 2 163 | -22,05% | 25,68 | 6 260 | -30,20% | 74,32 | 8 423 | -28,28% |
| Délinquance économique et financière | 170 | -20,19% | 40,57 | 249 | -11,70% | 59,43 | 419 | -15,35% |
| Infractions à la législation sur les chèques (sf chèques volés) | 91 | 111,63% | 25,28 | 269 | 50,28% | 74,72 | 360 | 62,16% |
| Criminalité organisée et délinquance spécialisée | 220 | 0,00% | 23,28 | 725 | -8,81% | 76,72 | 945 | -6,90% |
| Phénomènes de type urbain | 167 | 54,63% | 12,94 | 1 124 | 5,64% | 87,06 | 1 291 | 10,15% |
| Violences à dépositaires de l'autorité | 167 | 54,63% | 12,97 | 1 121 | 5,46% | 87,03 | 1 288 | 9,99% |
| Violences entre bande | 0 | - | - | 3 | 200,00% | 100,00 | 3 | 200,00% |
| Interventions pour différends familiaux | 196 | -2,49% | 2,62 | 7 298 | -0,59% | 97,38 | 7 494 | -0,64% |
| Infractions révélées par l'action des services | 2 411 | 2,90% | 18,68 | 10 497 | -5,03% | 81,32 | 12 908 | -3,64% |
| Recels | 461 | 44,97% | 32,67 | 950 | -6,03% | 67,33 | 1 411 | 6,17% |
| Proxénétisme | 1 | -85,71% | 2,78 | 35 | -12,50% | 97,22 | 36 | -23,40% |
| Infractions à la législation sur les stupéfiants | 1 207 | 1,94% | 17,27 | 5 781 | -7,09% | 82,73 | 6 988 | -5,64% |
| <i>dont trafic et vente de stupéfiants</i> | 864 | -8,18% | 69,18 | 385 | -13,87% | 30,82 | 1 249 | -10,01% |
| Débites de boissons, Alcool, Tabac | 6 | 20,00% | 46,15 | 7 | -77,42% | 53,85 | 13 | -63,89% |
| Délits à la police des étrangers | 406 | -9,58% | 17,41 | 1 926 | -5,22% | 82,59 | 2 332 | -6,01% |
| Port ou détention d'armes prohibées | 108 | 38,46% | 7,81 | 1 274 | 6,43% | 92,19 | 1 382 | 8,39% |
| Délits des courses et jeux | 1 | - | 50,00 | 1 | 0,00% | 50,00 | 2 | 100,00% |
| Délits d'interdiction de séjour et de paraître | 3 | 200,00% | 12,50 | 21 | 162,50% | 87,50 | 24 | 166,67% |
| Atteintes à l'environnement | 30 | -40,00% | 96,77 | 1 | 0,00% | 3,23 | 31 | -39,22% |
| Chasse et pêche | 1 | 0,00% | 100,00 | 0 | - | - | 1 | 0,00% |
| Faux documents d'identité | 20 | -20,00% | 11,76 | 150 | -18,92% | 88,24 | 170 | -19,05% |
| Faux documents concernant circulation véhicules | 26 | -48,00% | 16,88 | 128 | 60,00% | 83,12 | 154 | 18,46% |
| Autres faux documents administratifs | 34 | 25,93% | 37,36 | 57 | -19,72% | 62,64 | 91 | -7,14% |
| Travail clandestin | 95 | -22,76% | 44,60 | 118 | -10,61% | 55,40 | 213 | -16,47% |
| Emploi d'étranger sans titre de travail | 12 | -45,45% | 21,82 | 43 | 4,88% | 78,18 | 55 | -12,70% |
| Marchandage - prêt de main d'œuvre | 0 | -100,00% | - | 5 | 400,00% | 100,00 | 5 | 25,00% |
| Infractions routières (*) | 1 537 | -8,46% | 31,16 | 3 396 | -12,29% | 68,84 | 4 933 | -11,13% |
| Conduites sans permis de conduire | 488 | -7,92% | 18,91 | 2 093 | -12,02% | 81,09 | 2 581 | -11,28% |
| Conduites sous l'emprise d'un état alcoolique | 912 | -17,47% | 42,84 | 1 217 | -13,57% | 57,16 | 2 129 | -15,28% |
| Conduites sous l'emprise de produits stupéfiants | 95 | 850,00% | 76,61 | 29 | -9,38% | 23,39 | 124 | 195,24% |
| Conduites sous l'emprise d'un état alcoolique et sous l'emprise de produits stupéfiants | 9 | 350,00% | 36,00 | 16 | 100,00% | 64,00 | 25 | 150,00% |
| Les grands excès de vitesse | 33 | 3,13% | 44,59 | 41 | -8,89% | 55,41 | 74 | -3,90% |

| Délinquance constatée dans les circonscriptions de : | Givors | Lyon | Villefranche-sur-Saône |
|--|------------|---------------|------------------------|
| Atteintes volontaires à l'Intégrité physique | 288 | 12 548 | 486 |
| Violences physiques non crapuleuses | 169 | 6 507 | 263 |
| <i>dont homicides et tentatives d'homicides pour autre motifs</i> | <i>0</i> | <i>19</i> | <i>1</i> |
| <i>coups et blessures volontaires</i> | <i>138</i> | <i>4 725</i> | <i>198</i> |
| <i>prises d'otages dans un autre but, séquestrations</i> | <i>0</i> | <i>71</i> | <i>3</i> |
| <i>homicides commis contre enfants de moins de 15 ans</i> | <i>0</i> | <i>2</i> | <i>0</i> |
| <i>violences, mauvais traitements et abandons d'enfants.</i> | <i>17</i> | <i>632</i> | <i>20</i> |
| <i>violences à dépositaires autorité</i> | <i>14</i> | <i>1 058</i> | <i>41</i> |
| Violences physiques crapuleuses | 51 | 3 131 | 83 |
| <i>dont règlements de compte entre malfaiteurs</i> | <i>0</i> | <i>0</i> | <i>0</i> |
| <i>homicides et tentatives d'homicides pour voler ou à l'occasion de vols</i> | <i>0</i> | <i>1</i> | <i>0</i> |
| <i>prises d'otages à l'occasion de vols</i> | <i>0</i> | <i>0</i> | <i>0</i> |
| <i>vols à main armée (armes à feu)</i> | <i>9</i> | <i>162</i> | <i>7</i> |
| <i>vols avec arme blanche</i> | <i>1</i> | <i>256</i> | <i>4</i> |
| <i>vols avec violence sans arme</i> | <i>41</i> | <i>2 712</i> | <i>72</i> |
| Violences sexuelles | 7 | 492 | 14 |
| <i>dont viols sur majeur(e)s</i> | <i>2</i> | <i>99</i> | <i>2</i> |
| <i>viols sur mineur(e)s</i> | <i>0</i> | <i>91</i> | <i>4</i> |
| <i>harcèlements sexuels et autres agressions sexuelles contre des majeur(e)s</i> | <i>2</i> | <i>134</i> | <i>3</i> |
| <i>harcèlements sexuels et autres agressions sexuelles contre des mineur(e)s</i> | <i>3</i> | <i>168</i> | <i>5</i> |
| Menaces de violences | 61 | 2 418 | 126 |
| Atteintes aux biens | 929 | 54 489 | 2 042 |
| Vols à main armée (armes à feu) | 9 | 162 | 7 |
| Vols avec violences sans arme à feu | 42 | 2 968 | 76 |
| Vols avec entrée par ruse | 2 | 105 | 12 |
| Cambriolages | 152 | 7 191 | 376 |
| <i>dont résidences principales</i> | <i>71</i> | <i>3 334</i> | <i>159</i> |
| <i>résidences secondaires</i> | <i>2</i> | <i>15</i> | <i>1</i> |
| <i>locaux industriels, commerciaux, financiers</i> | <i>43</i> | <i>1 679</i> | <i>92</i> |
| <i>autres lieux</i> | <i>36</i> | <i>2 163</i> | <i>124</i> |
| Vols liés à l'automobile et aux deux roues à moteur | 293 | 12 940 | 416 |
| <i>dont vols d'automobiles</i> | <i>97</i> | <i>2 819</i> | <i>99</i> |
| <i>vols de véhicules de transport avec fret</i> | <i>1</i> | <i>3</i> | <i>1</i> |
| <i>vols de véhicules motorisés à deux roues</i> | <i>24</i> | <i>1 065</i> | <i>75</i> |
| <i>vols à la roulotte et d'accessoires sur véhicules immatriculés</i> | <i>171</i> | <i>9 053</i> | <i>241</i> |
| Vols simples au préjudice des particuliers | 198 | 15 124 | 418 |
| <i>dont vols à la tire</i> | <i>33</i> | <i>3 959</i> | <i>15</i> |
| <i>autres vols au préjudice de particuliers dans des locaux où lieux publics</i> | <i>105</i> | <i>8 213</i> | <i>232</i> |
| <i>autres vols au préjudice de particuliers dans des locaux où lieux privés</i> | <i>60</i> | <i>2 952</i> | <i>171</i> |
| Autres vols simples (a l'étalage, chantiers, etc...) | 101 | 4 673 | 229 |
| <i>dont vols à l'étalage</i> | <i>62</i> | <i>2 386</i> | <i>162</i> |
| <i>vols sur chantiers</i> | <i>3</i> | <i>192</i> | <i>4</i> |
| <i>vols sur exploitations agricoles</i> | <i>0</i> | <i>0</i> | <i>0</i> |
| <i>autres vols au préjudice d'établissements publics où privés</i> | <i>36</i> | <i>2 095</i> | <i>63</i> |
| Destructions et dégradations de biens | 132 | 11 326 | 508 |
| <i>dont attentats par explosifs contre les biens publics</i> | <i>0</i> | <i>0</i> | <i>0</i> |
| <i>attentats par explosifs contre les biens privés</i> | <i>0</i> | <i>0</i> | <i>0</i> |
| <i>incendies volontaires contre les biens publics</i> | <i>3</i> | <i>135</i> | <i>7</i> |
| <i>incendies volontaires contre les biens privés</i> | <i>56</i> | <i>1 367</i> | <i>52</i> |
| <i>autres destructions et dégradations de biens publics</i> | <i>22</i> | <i>1 067</i> | <i>48</i> |
| <i>destructions et dégradations de véhicules privés</i> | <i>20</i> | <i>3 684</i> | <i>143</i> |
| <i>autres destructions et dégradations de biens privés</i> | <i>31</i> | <i>5 073</i> | <i>258</i> |
| Escroqueries et infractions économiques et financières | 141 | 5 963 | 334 |
| Escroqueries, faux et contrefaçons | 131 | 5 615 | 299 |
| Délinquance économique et financière | 3 | 117 | 4 |
| Infractions à la législation sur les chèques (sf chèques volés) | 7 | 231 | 31 |
| Criminalité organisée et délinquance spécialisée | 16 | 430 | 17 |
| Infractions révélées par l'action des services | 128 | 7 729 | 317 |
| Recels | 18 | 787 | 90 |
| Proxénétisme | 0 | 31 | 0 |
| Infractions à la législation sur les stupéfiants | 85 | 5 460 | 177 |
| <i>dont trafic de stupéfiants</i> | <i>3</i> | <i>17</i> | <i>0</i> |
| <i>usage - revente de stupéfiants</i> | <i>8</i> | <i>314</i> | <i>9</i> |
| <i>usage de stupéfiants</i> | <i>74</i> | <i>5 127</i> | <i>168</i> |
| Débits de boissons, Alcool, Tabac | 0 | 6 | 1 |
| Délits à la police des étrangers | 6 | 59 | 8 |
| Port ou détention d'armes prohibées | 12 | 1 191 | 35 |
| Délits des courses et jeux | 0 | 1 | 0 |
| Délits d'interdiction de séjour et de paraître | 0 | 21 | 0 |
| Atteintes à l'environnement | 0 | 1 | 0 |
| Chasse et pêche | 0 | 0 | 0 |
| Faux documents d'identité | 0 | 18 | 0 |
| Faux documents concernant circulation véhicules | 3 | 47 | 1 |
| Autres faux documents administratifs | 1 | 33 | 2 |
| Travail clandestin | 3 | 70 | 2 |
| Emploi d'étranger sans titre de travail | 0 | 4 | 1 |
| Marchandage - prêt de main d'œuvre | 0 | 0 | 0 |

| Délinquance constatée dans les compagnies de : | Bron | Givors | L'Arbresle | Lyon | Villefranche-sur-Saône |
|--|--------------|--------------|--------------|--------------|------------------------|
| Atteintes volontaires à l'Intégrité physique | 440 | 412 | 609 | 664 | 422 |
| Violences physiques non crapuleuses | 273 | 264 | 372 | 390 | 269 |
| <i>dont homicides et tentatives d'homicides pour autre motifs</i> | 0 | 1 | 0 | 1 | 1 |
| <i>coups et blessures volontaires</i> | 216 | 228 | 312 | 334 | 234 |
| <i>prises d'otages dans un autre but, séquestrations</i> | 2 | 3 | 4 | 5 | 5 |
| <i>homicides commis contre enfants de moins de 15 ans</i> | 0 | 0 | 0 | 0 | 0 |
| <i>violences, mauvais traitements et abandons d'enfants.</i> | 6 | 10 | 14 | 12 | 14 |
| <i>violences à dépositaires autorité</i> | 49 | 22 | 42 | 38 | 15 |
| Violences physiques crapuleuses | 48 | 63 | 69 | 140 | 23 |
| <i>dont règlements de compte entre malfaiteurs</i> | 0 | 0 | 0 | 0 | 0 |
| <i>homicides et tentatives d'homicides pour voler ou à l'occasion de vols</i> | 0 | 0 | 0 | 0 | 0 |
| <i>prises d'otages à l'occasion de vols</i> | 0 | 0 | 0 | 1 | 0 |
| <i>vols à main armée (armes à feu)</i> | 14 | 20 | 8 | 36 | 8 |
| <i>vols avec arme blanche</i> | 7 | 11 | 10 | 10 | 5 |
| <i>vols avec violence sans arme</i> | 27 | 32 | 51 | 93 | 10 |
| Violences sexuelles | 21 | 16 | 44 | 31 | 31 |
| <i>dont viols sur majeur(e)s</i> | 4 | 6 | 9 | 4 | 0 |
| <i>viols sur mineur(e)s</i> | 7 | 6 | 14 | 13 | 13 |
| <i>harcèlements sexuels et autres agressions sexuelles contre des majeur(e)s</i> | 0 | 1 | 8 | 0 | 7 |
| <i>harcèlements sexuels et autres agressions sexuelles contre des mineur(e)s</i> | 10 | 3 | 13 | 14 | 11 |
| Menaces de violences | 98 | 69 | 124 | 103 | 99 |
| Atteintes aux biens | 3 197 | 3 084 | 3 863 | 3 890 | 2 445 |
| Vols à main armée (armes à feu) | 14 | 20 | 8 | 36 | 8 |
| Vols avec violences sans arme à feu | 34 | 43 | 61 | 103 | 15 |
| Vols avec entrée par ruse | 11 | 9 | 11 | 11 | 8 |
| Cambriolages | 737 | 704 | 723 | 625 | 518 |
| <i>dont résidences principales</i> | 403 | 424 | 459 | 377 | 309 |
| <i>résidences secondaires</i> | 6 | 14 | 27 | 8 | 24 |
| <i>locaux industriels, commerciaux, financiers</i> | 281 | 203 | 158 | 159 | 114 |
| <i>autres lieux</i> | 47 | 63 | 79 | 81 | 71 |
| Vols liés à l'automobile et aux deux roues à moteur | 1 141 | 1 067 | 1 007 | 1 328 | 733 |
| <i>dont vols d'automobiles</i> | 341 | 345 | 235 | 273 | 185 |
| <i>vols de véhicules de transport avec fret</i> | 4 | 0 | 0 | 0 | 0 |
| <i>vols de véhicules motorisés à deux roues</i> | 29 | 51 | 66 | 92 | 80 |
| <i>vols à la roulotte et d'accessoires sur véhicules immatriculés</i> | 767 | 671 | 706 | 963 | 468 |
| Vols simples au préjudice des particuliers | 761 | 884 | 1 442 | 1 058 | 677 |
| <i>dont vols à la tire</i> | 98 | 121 | 183 | 106 | 124 |
| <i>autres vols au préjudice de particuliers dans des locaux où lieux publics</i> | 334 | 434 | 756 | 590 | 345 |
| <i>autres vols au préjudice de particuliers dans des locaux où lieux privés</i> | 329 | 329 | 503 | 362 | 208 |
| Autres vols simples (a l'étalage, chantiers, etc...) | 250 | 187 | 328 | 208 | 240 |
| <i>dont vols à l'étalage</i> | 24 | 30 | 104 | 30 | 76 |
| <i>vols sur chantiers</i> | 63 | 26 | 48 | 39 | 35 |
| <i>vols sur exploitations agricoles</i> | 4 | 19 | 4 | 0 | 9 |
| <i>autres vols au préjudice d'établissements publics où privés</i> | 159 | 112 | 172 | 139 | 120 |
| Destructions et dégradations de biens | 249 | 170 | 283 | 521 | 246 |
| <i>dont attentats par explosifs contre les biens publics</i> | 0 | 0 | 0 | 1 | 0 |
| <i>attentats par explosifs contre les biens privés</i> | 0 | 0 | 0 | 0 | 0 |
| <i>incendies volontaires contre les biens publics</i> | 6 | 9 | 12 | 10 | 10 |
| <i>incendies volontaires contre les biens privés</i> | 29 | 21 | 29 | 161 | 18 |
| <i>autres destructions et dégradations de biens publics</i> | 87 | 46 | 116 | 160 | 84 |
| <i>destructions et dégradations de véhicules privés</i> | 65 | 56 | 67 | 148 | 62 |
| <i>autres destructions et dégradations de biens privés</i> | 62 | 38 | 59 | 41 | 72 |
| Escroqueries et infractions économiques et financières | 366 | 382 | 584 | 474 | 598 |
| Escroqueries, faux et contrefaçons | 333 | 304 | 543 | 423 | 550 |
| Délinquance économique et financière | 26 | 28 | 28 | 38 | 40 |
| Infractions à la législation sur les chèques (sf chèques volés) | 7 | 50 | 13 | 13 | 8 |
| Criminalité organisée et délinquance spécialisée | 33 | 36 | 38 | 72 | 37 |
| Infractions révélées par l'action des services | 658 | 386 | 484 | 434 | 347 |
| Recels | 201 | 51 | 81 | 81 | 44 |
| Proxénétisme | 0 | 1 | 0 | 0 | 0 |
| Infractions à la législation sur les stupéfiants | 268 | 233 | 287 | 179 | 175 |
| <i>dont trafic de stupéfiants</i> | 2 | 5 | 2 | 3 | 5 |
| <i>usage - revente de stupéfiants</i> | 187 | 178 | 205 | 129 | 93 |
| <i>usage de stupéfiants</i> | 66 | 38 | 70 | 40 | 70 |
| Débits de boissons, Alcool, Tabac | 0 | 2 | 0 | 2 | 2 |
| Délits à la police des étrangers | 140 | 51 | 62 | 91 | 45 |
| Port ou détention d'armes prohibées | 20 | 11 | 24 | 27 | 22 |
| Délits des courses et jeux | 0 | 1 | 0 | 0 | 0 |
| Délits d'interdiction de séjour et de paraître | 0 | 0 | 1 | 0 | 2 |
| Atteintes à l'environnement | 1 | 5 | 2 | 8 | 14 |
| Chasse et pêche | 0 | 0 | 0 | 0 | 1 |
| Faux documents d'identité | 2 | 1 | 4 | 6 | 4 |
| Faux documents concernant circulation véhicules | 3 | 4 | 3 | 9 | 6 |
| Autres faux documents administratifs | 6 | 6 | 4 | 11 | 7 |
| Travail clandestin | 14 | 18 | 15 | 17 | 22 |
| Emploi d'étranger sans titre de travail | 3 | 2 | 1 | 3 | 3 |
| Marchandage - prêt de main d'œuvre | 0 | 0 | 0 | 0 | 0 |

DÉPARTEMENT DE LA SAVOIE (73)

| Données départementales année 2010 (services de police et unités de gendarmerie) | Gendarmerie nationale | | | Police nationale | | | Total | |
|---|-----------------------|----------------|--------------------|------------------|----------------|--------------------|---------------|----------------|
| | nombre | variation | part dans le total | nombre | variation | part dans le total | nombre | variation |
| Atteintes volontaires à l'Intégrité physique | 864 | -6,09% | 38,10 | 1 404 | 8,58% | 61,90 | 2 268 | 2,49% |
| Violences physiques non crapuleuses | 576 | 3,78% | 39,00 | 901 | 9,61% | 61,00 | 1 477 | 7,26% |
| <i>dont homicides et tentatives d'homicides pour autre motifs</i> | 4 | -42,86% | 57,14 | 3 | 0,00% | 42,86 | 7 | -30,00% |
| <i>coups et blessures volontaires</i> | 520 | 6,12% | 40,40 | 767 | 4,21% | 59,60 | 1 287 | 4,98% |
| <i>prises d'otages dans un autre but, séquestrations</i> | 5 | 0,00% | 41,67 | 7 | 250,00% | 58,33 | 12 | 71,43% |
| <i>homicides commis contre enfants de moins de 15 ans</i> | 0 | -100,00% | - | 0 | - | - | 0 | -100,00% |
| <i>violences, mauvais traitements et abandons d'enfants.</i> | 23 | 35,29% | 46,94 | 26 | 73,33% | 53,06 | 49 | 53,13% |
| <i>violences à dépositaires autorité</i> | 24 | -31,43% | 19,67 | 98 | 48,48% | 80,33 | 122 | 20,79% |
| Violences physiques crapuleuses | 81 | -13,83% | 25,23 | 240 | 22,45% | 74,77 | 321 | 10,69% |
| <i>dont règlements de compte entre malfaiteurs</i> | 0 | -100,00% | - | 0 | - | - | 0 | -100,00% |
| <i>homicides et tentatives d'homicides pour voler ou à l'occasion de vols</i> | 0 | - | - | 0 | - | - | 0 | - |
| <i>prises d'otages à l'occasion de vols</i> | 0 | - | - | 0 | - | - | 0 | - |
| <i>vols à main armée (armes à feu)</i> | 11 | -35,29% | 35,48 | 20 | 150,00% | 64,52 | 31 | 24,00% |
| <i>vols avec arme blanche</i> | 6 | -45,45% | 42,86 | 8 | 0,00% | 57,14 | 14 | -26,32% |
| <i>vols avec violence sans arme</i> | 64 | -1,54% | 23,19 | 212 | 17,78% | 76,81 | 276 | 12,65% |
| Violences sexuelles | 59 | -20,27% | 52,21 | 54 | -11,48% | 47,79 | 113 | -16,30% |
| <i>dont vols sur majeur(e)s</i> | 10 | -33,33% | 47,62 | 11 | -31,25% | 52,38 | 21 | -32,26% |
| <i>vols sur mineur(e)s</i> | 17 | -19,05% | 56,67 | 13 | 62,50% | 43,33 | 30 | 3,45% |
| <i>harcèlements sexuels et autres agressions sexuelles contre des majeur(e)s</i> | 15 | -25,00% | 48,39 | 16 | -5,88% | 51,61 | 31 | -16,22% |
| <i>harcèlements sexuels et autres agressions sexuelles contre des mineur(e)s</i> | 17 | -5,56% | 54,84 | 14 | -30,00% | 45,16 | 31 | -18,42% |
| Menaces de violences | 148 | -24,87% | 41,46 | 209 | -2,34% | 58,54 | 357 | -13,14% |
| Atteintes aux biens | 9 679 | 1,50% | 63,36 | 5 596 | -1,62% | 36,64 | 15 275 | 0,33% |
| Vols à main armée (armes à feu) | 11 | -35,29% | 35,48 | 20 | 150,00% | 64,52 | 31 | 24,00% |
| Vols avec violences sans arme à feu | 70 | -7,89% | 24,14 | 220 | 17,02% | 75,86 | 290 | 9,85% |
| Vols avec entrée par ruse | 25 | 316,67% | 43,10 | 33 | 106,25% | 56,90 | 58 | 163,64% |
| Cambriolages | 1 366 | 20,56% | 60,95 | 875 | 27,92% | 39,05 | 2 241 | 23,34% |
| <i>dont vols par effraction de résidences principales et secondaires</i> | 593 | 20,77% | 59,48 | 404 | 44,80% | 40,52 | 997 | 29,48% |
| <i>vols par effraction de locaux industriels, commerciaux ou financiers</i> | 563 | 21,08% | 76,39 | 174 | -8,90% | 23,61 | 737 | 12,35% |
| Vols liés à l'automobile et aux deux roues à moteur | 1 650 | -1,14% | 56,33 | 1 279 | -12,16% | 43,67 | 2 929 | -6,27% |
| Vols simples au préjudice des particuliers | 5 525 | -1,85% | 80,85 | 1 309 | -7,16% | 19,15 | 6 834 | -2,91% |
| Autres vols simples (a l'étalage, chantiers, etc...) | 592 | 11,07% | 53,00 | 525 | -3,31% | 47,00 | 1 117 | 3,81% |
| Destructions et dégradations de biens | 440 | -6,98% | 24,79 | 1 335 | -3,47% | 75,21 | 1 775 | -4,36% |
| Escroqueries et infractions économiques et financières | 1 535 | -1,98% | 66,94 | 758 | -1,94% | 33,06 | 2 293 | -1,97% |
| Escroqueries, faux et contrefaçons | 1 364 | -2,71% | 69,73 | 592 | -7,93% | 30,27 | 1 956 | -4,35% |
| Délinquance économique et financière | 108 | -21,74% | 50,00 | 108 | -7,69% | 50,00 | 216 | -15,29% |
| Infractions à la législation sur les chèques (sf chèques volés) | 63 | 142,31% | 52,07 | 58 | 346,15% | 47,93 | 121 | 210,26% |
| Criminalité organisée et délinquance spécialisée | 51 | -29,17% | 8,70 | 535 | -23,24% | 91,30 | 586 | -23,80% |
| Phénomènes de type urbain | 24 | -31,43% | 19,67 | 98 | 48,48% | 80,33 | 122 | 20,79% |
| Violences à dépositaires de l'autorité | 24 | -31,43% | 19,67 | 98 | 48,48% | 80,33 | 122 | 20,79% |
| Violences entre bande | 0 | - | - | 0 | - | - | 0 | - |
| Interventions pour différends familiaux | 133 | -2,21% | 18,24 | 596 | -10,78% | 81,76 | 729 | -9,33% |
| Infractions révélées par l'action des services | 820 | -22,50% | 16,92 | 4 026 | -20,86% | 83,08 | 4 846 | -21,14% |
| Recels | 119 | -7,75% | 48,97 | 124 | -32,97% | 51,03 | 243 | -22,61% |
| Proxénétisme | 0 | -100,00% | - | 2 | -33,33% | 100,00 | 2 | -60,00% |
| Infractions à la législation sur les stupéfiants | 539 | -23,87% | 53,31 | 472 | -13,39% | 46,69 | 1 011 | -19,31% |
| <i>dont trafic et revente de stupéfiants</i> | 79 | -37,80% | 50,97 | 76 | -7,32% | 49,03 | 155 | -25,84% |
| Débites de boissons, Alcool, Tabac | 7 | -22,22% | 77,78 | 2 | -88,89% | 22,22 | 9 | -66,67% |
| Délits à la police des étrangers | 16 | -55,56% | 0,58 | 2 744 | -19,74% | 99,42 | 2 760 | -20,12% |
| Port ou détention d'armes prohibées | 30 | -34,78% | 19,74 | 122 | -9,63% | 80,26 | 152 | -16,02% |
| Délits des courses et jeux | 1 | - | 100,00 | 0 | - | - | 1 | - |
| Délits d'interdiction de séjour et de paraître | 0 | - | - | 0 | -100,00% | - | 0 | -100,00% |
| Atteintes à l'environnement | 20 | -39,39% | 95,24 | 1 | -83,33% | 4,76 | 21 | -46,15% |
| Chasse et pêche | 7 | - | 100,00 | 0 | - | - | 7 | - |
| Faux documents d'identité | 8 | 300,00% | 2,04 | 385 | -28,57% | 97,96 | 393 | -27,36% |
| Faux documents concernant circulation véhicules | 5 | 66,67% | 18,52 | 22 | 4,76% | 81,48 | 27 | 12,50% |
| Autres faux documents administratifs | 8 | -11,11% | 9,41 | 77 | -32,46% | 90,59 | 85 | -30,89% |
| Travail clandestin | 56 | -25,33% | 60,87 | 36 | -28,00% | 39,13 | 92 | -26,40% |
| Emploi d'étranger sans titre de travail | 3 | 0,00% | 8,33 | 33 | -19,51% | 91,67 | 36 | -18,18% |
| Marchandage - prêt de main d'œuvre | 1 | -66,67% | 14,29 | 6 | -14,29% | 85,71 | 7 | -30,00% |
| Infractions routières (*) | 1 230 | -0,81% | 78,90 | 329 | -29,55% | 21,10 | 1 559 | -8,67% |
| Conduites sans permis de conduire | 259 | -18,04% | 62,86 | 153 | -1,29% | 37,14 | 412 | -12,53% |
| Conduites sous l'emprise d'un état alcoolique | 813 | -2,87% | 85,13 | 142 | -49,10% | 14,87 | 955 | -14,43% |
| Conduites sous l'emprise de produits stupéfiants | 80 | 185,71% | 73,39 | 29 | -3,33% | 26,61 | 109 | 87,93% |
| Conduites sous l'emprise d'un état alcoolique et sous l'emprise de produits stupéfiants | 16 | 45,45% | 88,89 | 2 | 0,00% | 11,11 | 18 | 38,46% |
| Les grands excès de vitesse | 62 | 29,17% | 95,38 | 3 | 200,00% | 4,62 | 65 | 32,65% |

| Délinquance constatée dans les circonscriptions de : | Aix-les-bains | Albertville | Chambéry |
|--|---------------|-------------|--------------|
| Atteintes volontaires à l'Intégrité physique | 231 | 176 | 990 |
| Violences physiques non crapuleuses | 139 | 108 | 650 |
| <i>dont homicides et tentatives d'homicides pour autre motifs</i> | <i>0</i> | <i>1</i> | <i>2</i> |
| <i>coups et blessures volontaires</i> | <i>123</i> | <i>82</i> | <i>561</i> |
| <i>prises d'otages dans un autre but, séquestrations</i> | <i>0</i> | <i>3</i> | <i>3</i> |
| <i>homicides commis contre enfants de moins de 15 ans</i> | <i>0</i> | <i>0</i> | <i>0</i> |
| <i>violences, mauvais traitements et abandons d'enfants.</i> | <i>0</i> | <i>9</i> | <i>17</i> |
| <i>violences à dépositaires autorité</i> | <i>16</i> | <i>13</i> | <i>67</i> |
| Violences physiques crapuleuses | 52 | 30 | 156 |
| <i>dont règlements de compte entre malfaiteurs</i> | <i>0</i> | <i>0</i> | <i>0</i> |
| <i>homicides et tentatives d'homicides pour voler ou à l'occasion de vols</i> | <i>0</i> | <i>0</i> | <i>0</i> |
| <i>prises d'otages à l'occasion de vols</i> | <i>0</i> | <i>0</i> | <i>0</i> |
| <i>vols à main armée (armes à feu)</i> | <i>4</i> | <i>1</i> | <i>13</i> |
| <i>vols avec arme blanche</i> | <i>3</i> | <i>3</i> | <i>2</i> |
| <i>vols avec violence sans arme</i> | <i>45</i> | <i>26</i> | <i>141</i> |
| Violences sexuelles | 6 | 15 | 32 |
| <i>dont viols sur majeur(e)s</i> | <i>1</i> | <i>2</i> | <i>7</i> |
| <i>viols sur mineur(e)s</i> | <i>2</i> | <i>5</i> | <i>6</i> |
| <i>harcèlements sexuels et autres agressions sexuelles contre des majeur(e)s</i> | <i>2</i> | <i>3</i> | <i>11</i> |
| <i>harcèlements sexuels et autres agressions sexuelles contre des mineur(e)s</i> | <i>1</i> | <i>5</i> | <i>8</i> |
| Menaces de violences | 34 | 23 | 152 |
| Atteintes aux biens | 1 317 | 743 | 3 521 |
| Vols à main armée (armes à feu) | 4 | 1 | 13 |
| Vols avec violences sans arme à feu | 48 | 29 | 143 |
| Vols avec entrée par ruse | 6 | 7 | 19 |
| Cambriolages | 234 | 103 | 537 |
| <i>dont résidences principales</i> | <i>122</i> | <i>40</i> | <i>237</i> |
| <i>résidences secondaires</i> | <i>4</i> | <i>0</i> | <i>0</i> |
| <i>locaux industriels, commerciaux, financiers</i> | <i>48</i> | <i>42</i> | <i>84</i> |
| <i>autres lieux</i> | <i>60</i> | <i>21</i> | <i>216</i> |
| Vols liés à l'automobile et aux deux roues à moteur | 316 | 148 | 812 |
| <i>dont vols d'automobiles</i> | <i>58</i> | <i>37</i> | <i>196</i> |
| <i>vols de véhicules de transport avec fret</i> | <i>0</i> | <i>0</i> | <i>0</i> |
| <i>vols de véhicules motorisés à deux roues</i> | <i>63</i> | <i>19</i> | <i>158</i> |
| <i>vols à la roulotte et d'accessoires sur véhicules immatriculés</i> | <i>195</i> | <i>92</i> | <i>458</i> |
| Vols simples au préjudice des particuliers | 321 | 136 | 846 |
| <i>dont vols à la tire</i> | <i>39</i> | <i>0</i> | <i>137</i> |
| <i>autres vols au préjudice de particuliers dans des locaux où lieux publics</i> | <i>133</i> | <i>93</i> | <i>449</i> |
| <i>autres vols au préjudice de particuliers dans des locaux où lieux privés</i> | <i>149</i> | <i>43</i> | <i>260</i> |
| Autres vols simples (a l'étalage, chantiers, etc...) | 101 | 73 | 349 |
| <i>dont vols à l'étalage</i> | <i>80</i> | <i>48</i> | <i>183</i> |
| <i>vols sur chantiers</i> | <i>2</i> | <i>5</i> | <i>18</i> |
| <i>vols sur exploitations agricoles</i> | <i>1</i> | <i>0</i> | <i>0</i> |
| <i>autres vols au préjudice d'établissements publics où privés</i> | <i>18</i> | <i>20</i> | <i>148</i> |
| Destructions et dégradations de biens | 287 | 246 | 802 |
| <i>dont attentats par explosifs contre les biens publics</i> | <i>0</i> | <i>0</i> | <i>0</i> |
| <i>attentats par explosifs contre les biens privés</i> | <i>0</i> | <i>0</i> | <i>0</i> |
| <i>incendies volontaires contre les biens publics</i> | <i>2</i> | <i>7</i> | <i>21</i> |
| <i>incendies volontaires contre les biens privés</i> | <i>8</i> | <i>19</i> | <i>125</i> |
| <i>autres destructions et dégradations de biens publics</i> | <i>25</i> | <i>15</i> | <i>56</i> |
| <i>destructions et dégradations de véhicules privés</i> | <i>110</i> | <i>97</i> | <i>223</i> |
| <i>autres destructions et dégradations de biens privés</i> | <i>142</i> | <i>108</i> | <i>377</i> |
| Escroqueries et infractions économiques et financières | 172 | 98 | 374 |
| Escroqueries, faux et contrefaçons | 163 | 86 | 319 |
| Délinquance économique et financière | 5 | 1 | 12 |
| Infractions à la législation sur les chèques (sf chèques volés) | 4 | 11 | 43 |
| Criminalité organisée et délinquance spécialisée | 10 | 6 | 33 |
| Infractions révélées par l'action des services | 126 | 121 | 431 |
| Recels | 10 | 17 | 67 |
| Proxénétisme | 2 | 0 | 0 |
| Infractions à la législation sur les stupéfiants | 79 | 88 | 270 |
| <i>dont trafic de stupéfiants</i> | <i>1</i> | <i>1</i> | <i>3</i> |
| <i>usage - revente de stupéfiants</i> | <i>9</i> | <i>5</i> | <i>35</i> |
| <i>usage de stupéfiants</i> | <i>69</i> | <i>81</i> | <i>227</i> |
| Débits de boissons, Alcool, Tabac | 0 | 2 | 0 |
| Délits à la police des étrangers | 1 | 2 | 4 |
| Port ou détention d'armes prohibées | 29 | 10 | 83 |
| Délits des courses et jeux | 0 | 0 | 0 |
| Délits d'interdiction de séjour et de paraître | 0 | 0 | 0 |
| Atteintes à l'environnement | 0 | 1 | 0 |
| Chasse et pêche | 0 | 0 | 0 |
| Faux documents d'identité | 1 | 0 | 0 |
| Faux documents concernant circulation véhicules | 0 | 0 | 1 |
| Autres faux documents administratifs | 0 | 0 | 4 |
| Travail clandestin | 4 | 1 | 2 |
| Emploi d'étranger sans titre de travail | 0 | 0 | 0 |
| Marchandage - prêt de main d'œuvre | 0 | 0 | 0 |

| Délinquance constatée dans les compagnies de : | Albertville | Chambéry | Saint-Jean-de-Maurienne |
|--|--------------|--------------|-------------------------|
| Atteintes volontaires à l'Intégrité physique | 330 | 364 | 167 |
| Violences physiques non crapuleuses | 230 | 223 | 120 |
| <i>dont homicides et tentatives d'homicides pour autre motifs</i> | <i>3</i> | <i>1</i> | <i>0</i> |
| <i>coups et blessures volontaires</i> | <i>208</i> | <i>202</i> | <i>108</i> |
| <i>prises d'otages dans un autre but, séquestrations</i> | <i>0</i> | <i>4</i> | <i>1</i> |
| <i>homicides commis contre enfants de moins de 15 ans</i> | <i>0</i> | <i>0</i> | <i>0</i> |
| <i>violences, mauvais traitements et abandons d'enfants.</i> | <i>11</i> | <i>7</i> | <i>5</i> |
| <i>violences à dépositaires autorité</i> | <i>8</i> | <i>9</i> | <i>6</i> |
| Violences physiques crapuleuses | 22 | 45 | 14 |
| <i>dont règlements de compte entre malfaiteurs</i> | <i>0</i> | <i>0</i> | <i>0</i> |
| <i>homicides et tentatives d'homicides pour voler ou à l'occasion de vols</i> | <i>0</i> | <i>0</i> | <i>0</i> |
| <i>prises d'otages à l'occasion de vols</i> | <i>0</i> | <i>0</i> | <i>0</i> |
| <i>vols à main armée (armes à feu)</i> | <i>3</i> | <i>7</i> | <i>1</i> |
| <i>vols avec arme blanche</i> | <i>1</i> | <i>3</i> | <i>2</i> |
| <i>vols avec violence sans arme</i> | <i>18</i> | <i>35</i> | <i>11</i> |
| Violences sexuelles | 27 | 24 | 8 |
| <i>dont viols sur majeur(e)s</i> | <i>2</i> | <i>6</i> | <i>2</i> |
| <i>viols sur mineur(e)s</i> | <i>9</i> | <i>7</i> | <i>1</i> |
| <i>harcèlements sexuels et autres agressions sexuelles contre des majeur(e)s</i> | <i>8</i> | <i>4</i> | <i>3</i> |
| <i>harcèlements sexuels et autres agressions sexuelles contre des mineur(e)s</i> | <i>8</i> | <i>7</i> | <i>2</i> |
| Menaces de violences | 51 | 72 | 25 |
| Atteintes aux biens | 5 238 | 3 292 | 1 127 |
| Vols à main armée (armes à feu) | 3 | 7 | 1 |
| Vols avec violences sans arme à feu | 19 | 38 | 13 |
| Vols avec entrée par ruse | 10 | 8 | 7 |
| Cambriolages | 411 | 807 | 148 |
| <i>dont résidences principales</i> | <i>85</i> | <i>391</i> | <i>24</i> |
| <i>résidences secondaires</i> | <i>32</i> | <i>51</i> | <i>10</i> |
| <i>locaux industriels, commerciaux, financiers</i> | <i>209</i> | <i>274</i> | <i>80</i> |
| <i>autres lieux</i> | <i>85</i> | <i>91</i> | <i>34</i> |
| Vols liés à l'automobile et aux deux roues à moteur | 373 | 1 117 | 149 |
| <i>dont vols d'automobiles</i> | <i>90</i> | <i>240</i> | <i>46</i> |
| <i>vols de véhicules de transport avec fret</i> | <i>0</i> | <i>0</i> | <i>0</i> |
| <i>vols de véhicules motorisés à deux roues</i> | <i>25</i> | <i>105</i> | <i>14</i> |
| <i>vols à la roulotte et d'accessoires sur véhicules immatriculés</i> | <i>258</i> | <i>772</i> | <i>89</i> |
| Vols simples au préjudice des particuliers | 4 055 | 842 | 627 |
| <i>dont vols à la tire</i> | <i>49</i> | <i>40</i> | <i>10</i> |
| <i>autres vols au préjudice de particuliers dans des locaux où lieux publics</i> | <i>2 649</i> | <i>433</i> | <i>353</i> |
| <i>autres vols au préjudice de particuliers dans des locaux où lieux privés</i> | <i>1 357</i> | <i>369</i> | <i>264</i> |
| Autres vols simples (a l'étalage, chantiers, etc...) | 223 | 277 | 87 |
| <i>dont vols à l'étalage</i> | <i>44</i> | <i>37</i> | <i>24</i> |
| <i>vols sur chantiers</i> | <i>24</i> | <i>44</i> | <i>12</i> |
| <i>vols sur exploitations agricoles</i> | <i>8</i> | <i>23</i> | <i>1</i> |
| <i>autres vols au préjudice d'établissements publics où privés</i> | <i>147</i> | <i>173</i> | <i>50</i> |
| Destructions et dégradations de biens | 144 | 196 | 95 |
| <i>dont attentats par explosifs contre les biens publics</i> | <i>0</i> | <i>0</i> | <i>0</i> |
| <i>attentats par explosifs contre les biens privés</i> | <i>0</i> | <i>0</i> | <i>0</i> |
| <i>incendies volontaires contre les biens publics</i> | <i>0</i> | <i>10</i> | <i>2</i> |
| <i>incendies volontaires contre les biens privés</i> | <i>5</i> | <i>22</i> | <i>7</i> |
| <i>autres destructions et dégradations de biens publics</i> | <i>51</i> | <i>73</i> | <i>34</i> |
| <i>destructions et dégradations de véhicules privés</i> | <i>57</i> | <i>61</i> | <i>39</i> |
| <i>autres destructions et dégradations de biens privés</i> | <i>31</i> | <i>30</i> | <i>13</i> |
| Escroqueries et infractions économiques et financières | 621 | 606 | 297 |
| Escroqueries, faux et contrefaçons | 528 | 556 | 270 |
| Délinquance économique et financière | 57 | 28 | 22 |
| Infractions à la législation sur les chèques (sf chèques volés) | 36 | 22 | 5 |
| Criminalité organisée et délinquance spécialisée | 17 | 21 | 6 |
| Infractions révélées par l'action des services | 454 | 181 | 153 |
| Recels | 24 | 31 | 62 |
| Proxénétisme | 0 | 0 | 0 |
| Infractions à la législation sur les stupéfiants | 360 | 92 | 69 |
| <i>dont trafic de stupéfiants</i> | <i>4</i> | <i>2</i> | <i>0</i> |
| <i>usage - revente de stupéfiants</i> | <i>48</i> | <i>8</i> | <i>10</i> |
| <i>usage de stupéfiants</i> | <i>292</i> | <i>73</i> | <i>37</i> |
| Débits de boissons, Alcool, Tabac | 5 | 1 | 1 |
| Délits à la police des étrangers | 6 | 1 | 1 |
| Port ou détention d'armes prohibées | 10 | 13 | 5 |
| Délits des courses et jeux | 1 | 0 | 0 |
| Délits d'interdiction de séjour et de paraître | 0 | 0 | 0 |
| Atteintes à l'environnement | 4 | 16 | 0 |
| Chasse et pêche | 2 | 4 | 1 |
| Faux documents d'identité | 4 | 3 | 1 |
| Faux documents concernant circulation véhicules | 0 | 5 | 0 |
| Autres faux documents administratifs | 3 | 3 | 1 |
| Travail clandestin | 32 | 11 | 12 |
| Emploi d'étranger sans titre de travail | 2 | 1 | 0 |
| Marchandage - prêt de main d'œuvre | 1 | 0 | 0 |

DÉPARTEMENT DE LA HAUTE-SAVOIE (74)

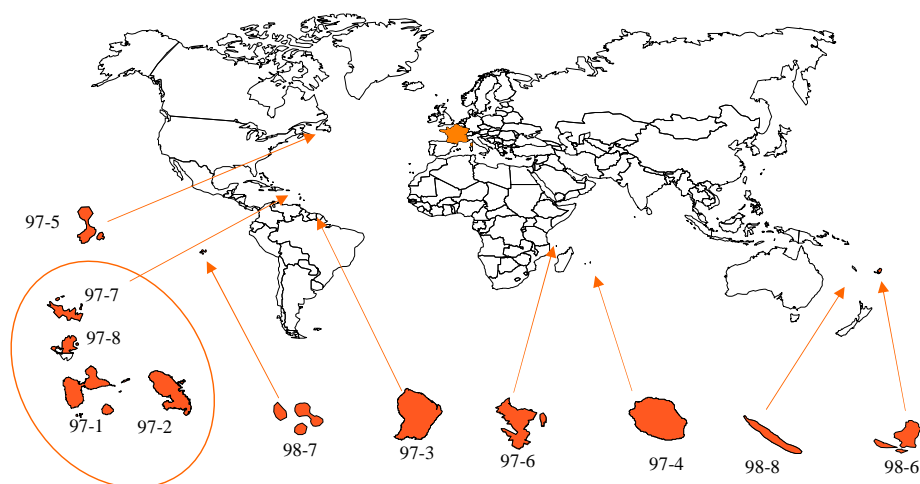
| Données départementales année 2010 (services de police et unités de gendarmerie) | Gendarmerie nationale | | | Police nationale | | | Total | |
|---|-----------------------|----------------|--------------------|------------------|----------------|--------------------|---------------|----------------|
| | nombre | variation | part dans le total | nombre | variation | part dans le total | nombre | variation |
| Atteintes volontaires à l'Intégrité physique | 1 902 | -1,40% | 52,56 | 1 717 | 5,34% | 47,44 | 3 619 | 1,69% |
| Violences physiques non crapuleuses | 1 215 | -7,46% | 54,53 | 1 013 | 4,22% | 45,47 | 2 228 | -2,49% |
| <i>dont homicides et tentatives d'homicides pour autre motifs</i> | 5 | -28,57% | 38,46 | 8 | 166,67% | 61,54 | 13 | 30,00% |
| <i>coups et blessures volontaires</i> | 1 109 | -7,04% | 57,22 | 829 | 4,67% | 42,78 | 1 938 | -2,37% |
| <i>prises d'otages dans un autre but, séquestrations</i> | 9 | 0,00% | 45,00 | 11 | 37,50% | 55,00 | 20 | 17,65% |
| <i>homicides commis contre enfants de moins de 15 ans</i> | 1 | - | 50,00 | 1 | - | 50,00 | 2 | - |
| <i>violences, mauvais traitements et abandons d'enfants.</i> | 41 | -19,61% | 44,09 | 52 | -21,21% | 55,91 | 93 | -20,51% |
| <i>violences à dépositaires autorité</i> | 50 | -5,66% | 30,86 | 112 | 8,74% | 69,14 | 162 | 3,85% |
| Violences physiques crapuleuses | 216 | 11,92% | 38,50 | 345 | 5,83% | 61,50 | 561 | 8,09% |
| <i>dont règlements de compte entre malfaiteurs</i> | 0 | -100,00% | - | 0 | - | - | 0 | -100,00% |
| <i>homicides et tentatives d'homicides pour voler ou à l'occasion de vols</i> | 1 | - | 100,00 | 0 | - | - | 1 | - |
| <i>prises d'otages à l'occasion de vols</i> | 2 | - | 100,00 | 0 | - | - | 2 | - |
| <i>vols à main armée (armes à feu)</i> | 30 | -18,92% | 62,50 | 18 | -21,74% | 37,50 | 48 | -20,00% |
| <i>vols avec arme blanche</i> | 37 | 94,74% | 57,81 | 27 | 8,00% | 42,19 | 64 | 45,45% |
| <i>vols avec violence sans arme</i> | 146 | 7,35% | 32,74 | 300 | 7,91% | 67,26 | 446 | 7,73% |
| Violences sexuelles | 117 | -10,00% | 60,00 | 78 | 5,41% | 40,00 | 195 | -4,41% |
| <i>dont vols sur majeur(e)s</i> | 22 | -33,33% | 70,97 | 9 | -47,06% | 29,03 | 31 | -38,00% |
| <i>vols sur mineur(e)s</i> | 36 | -10,00% | 63,16 | 21 | 75,00% | 36,84 | 57 | 9,62% |
| <i>harcèlements sexuels et autres agressions sexuelles contre des majeur(e)s</i> | 18 | -21,74% | 51,43 | 17 | -22,73% | 48,57 | 35 | -22,22% |
| <i>harcèlements sexuels et autres agressions sexuelles contre des mineur(e)s</i> | 41 | 20,59% | 56,94 | 31 | 34,78% | 43,06 | 72 | 26,32% |
| Menaces de violences | 354 | 20,82% | 55,75 | 281 | 8,91% | 44,25 | 635 | 15,25% |
| Atteintes aux biens | 13 824 | -1,12% | 63,43 | 7 969 | -1,03% | 36,57 | 21 793 | -1,09% |
| Vols à main armée (armes à feu) | 30 | -18,92% | 62,50 | 18 | -21,74% | 37,50 | 48 | -20,00% |
| Vols avec violences sans arme à feu | 183 | 18,06% | 35,88 | 327 | 7,92% | 64,12 | 510 | 11,35% |
| Vols avec entrée par ruse | 53 | -27,40% | 54,64 | 44 | 18,92% | 45,36 | 97 | -11,82% |
| Cambriolages | 2 839 | 12,39% | 68,81 | 1 287 | 9,07% | 31,19 | 4 126 | 11,33% |
| <i>dont vols par effraction de résidences principales et secondaires</i> | 1 560 | 27,35% | 69,24 | 693 | 26,23% | 30,76 | 2 253 | 27,00% |
| <i>vols par effraction de locaux industriels, commerciaux ou financiers</i> | 947 | 7,13% | 76,13 | 297 | 33,78% | 23,87 | 1 244 | 12,48% |
| Vols liés à l'automobile et aux deux roues à moteur | 3 271 | -5,24% | 66,30 | 1 663 | -12,34% | 33,70 | 4 934 | -7,76% |
| Vols simples au préjudice des particuliers | 5 480 | -3,72% | 73,13 | 2 014 | -11,98% | 26,87 | 7 494 | -6,09% |
| Autres vols simples (a l'étalage, chantiers, etc...) | 1 010 | -0,59% | 57,75 | 739 | 13,87% | 42,25 | 1 749 | 5,05% |
| Destructions et dégradations de biens | 958 | -6,99% | 33,79 | 1 877 | 12,06% | 66,21 | 2 835 | 4,81% |
| Escroqueries et infractions économiques et financières | 1 951 | -38,14% | 60,14 | 1 293 | -6,84% | 39,86 | 3 244 | -28,58% |
| Escroqueries, faux et contrefaçons | 1 745 | -39,60% | 60,53 | 1 138 | -10,18% | 39,47 | 2 883 | -30,63% |
| Délinquance économique et financière | 108 | -33,33% | 60,00 | 72 | -2,70% | 40,00 | 180 | -23,73% |
| Infractions à la législation sur les chèques (sf chèques volés) | 98 | -4,85% | 54,14 | 83 | 76,60% | 45,86 | 181 | 20,67% |
| Criminalité organisée et délinquance spécialisée | 142 | -17,44% | 38,69 | 225 | -43,18% | 61,31 | 367 | -35,39% |
| Phénomènes de type urbain | 50 | -5,66% | 30,86 | 112 | 8,74% | 69,14 | 162 | 3,85% |
| Violences à dépositaires de l'autorité | 50 | -5,66% | 30,86 | 112 | 8,74% | 69,14 | 162 | 3,85% |
| Violences entre bande | 0 | - | - | 0 | - | - | 0 | - |
| Interventions pour différends familiaux | 312 | 48,57% | 23,96 | 990 | -9,42% | 76,04 | 1 302 | -0,08% |
| Infractions révélées par l'action des services | 1 636 | -17,54% | 33,56 | 3 239 | -11,79% | 66,44 | 4 875 | -13,81% |
| Recels | 172 | -39,22% | 52,92 | 153 | -15,47% | 47,08 | 325 | -29,96% |
| Proxénétisme | 1 | -50,00% | 33,33 | 2 | -93,94% | 66,67 | 3 | -91,43% |
| Infractions à la législation sur les stupéfiants | 1 075 | -14,21% | 48,31 | 1 150 | -8,66% | 51,69 | 2 225 | -11,43% |
| <i>dont trafic et revente de stupéfiants</i> | 144 | -7,69% | 47,37 | 160 | -1,84% | 52,63 | 304 | -4,70% |
| Débites de boissons, Alcool, Tabac | 7 | -63,16% | 41,18 | 10 | 150,00% | 58,82 | 17 | -26,09% |
| Délits à la police des étrangers | 182 | -4,71% | 11,17 | 1 447 | -8,82% | 88,83 | 1 629 | -8,38% |
| Port ou détention d'armes prohibées | 69 | -1,43% | 23,63 | 223 | -1,33% | 76,37 | 292 | -1,35% |
| Délits des courses et jeux | 0 | - | - | 1 | - | 100,00 | 1 | - |
| Délits d'interdiction de séjour et de paraître | 1 | 0,00% | 50,00 | 1 | - | 50,00 | 2 | 100,00% |
| Atteintes à l'environnement | 29 | -12,12% | 100,00 | 0 | - | - | 29 | -12,12% |
| Chasse et pêche | 0 | -100,00% | - | 0 | - | - | 0 | -100,00% |
| Faux documents d'identité | 14 | -22,22% | 8,70 | 147 | -21,39% | 91,30 | 161 | -21,46% |
| Faux documents concernant circulation véhicules | 25 | 56,25% | 43,10 | 33 | -8,33% | 56,90 | 58 | 11,54% |
| Autres faux documents administratifs | 15 | -48,28% | 44,12 | 19 | -81,37% | 55,88 | 34 | -74,05% |
| Travail clandestin | 43 | -15,69% | 61,43 | 27 | -20,59% | 38,57 | 70 | -17,65% |
| Emploi d'étranger sans titre de travail | 3 | -72,73% | 10,71 | 25 | 8,70% | 89,29 | 28 | -17,65% |
| Marchandage - prêt de main d'œuvre | 0 | -100,00% | - | 1 | - | 100,00 | 1 | -75,00% |
| Infractions routières (*) | 2 107 | -0,14% | 70,00 | 903 | -0,11% | 30,00 | 3 010 | -0,13% |
| Conduites sans permis de conduire | 445 | -12,75% | 57,57 | 328 | 28,63% | 42,43 | 773 | 1,05% |
| Conduites sous l'emprise d'un état alcoolique | 1 430 | 2,22% | 73,56 | 514 | -14,90% | 26,44 | 1 944 | -2,95% |
| Conduites sous l'emprise de produits stupéfiants | 107 | 143,18% | 68,15 | 50 | 31,58% | 31,85 | 157 | 91,46% |
| Conduites sous l'emprise d'un état alcoolique et sous l'emprise de produits stupéfiants | 34 | 126,67% | 97,14 | 1 | 0,00% | 2,86 | 35 | 118,75% |
| Les grands excès de vitesse | 91 | -35,92% | 90,10 | 10 | 66,67% | 9,90 | 101 | -31,76% |

| Délinquance constatée dans les circonscriptions de : | Annecy | Annemasse | Léman |
|--|--------------|--------------|--------------|
| Atteintes volontaires à l'Intégrité physique | 727 | 620 | 368 |
| Violences physiques non crapuleuses | 420 | 371 | 220 |
| <i>dont homicides et tentatives d'homicides pour autre motifs</i> | <i>7</i> | <i>0</i> | <i>1</i> |
| <i>coups et blessures volontaires</i> | <i>341</i> | <i>301</i> | <i>187</i> |
| <i>prises d'otages dans un autre but, séquestrations</i> | <i>3</i> | <i>2</i> | <i>4</i> |
| <i>homicides commis contre enfants de moins de 15 ans</i> | <i>0</i> | <i>0</i> | <i>1</i> |
| <i>violences, mauvais traitements et abandons d'enfants.</i> | <i>17</i> | <i>30</i> | <i>5</i> |
| <i>violences à dépositaires autorité</i> | <i>52</i> | <i>38</i> | <i>22</i> |
| Violences physiques crapuleuses | 136 | 153 | 56 |
| <i>dont règlements de compte entre malfaiteurs</i> | <i>0</i> | <i>0</i> | <i>0</i> |
| <i>homicides et tentatives d'homicides pour voler ou à l'occasion de vols</i> | <i>0</i> | <i>0</i> | <i>0</i> |
| <i>prises d'otages à l'occasion de vols</i> | <i>0</i> | <i>0</i> | <i>0</i> |
| <i>vols à main armée (armes à feu)</i> | <i>5</i> | <i>11</i> | <i>2</i> |
| <i>vols avec arme blanche</i> | <i>17</i> | <i>8</i> | <i>2</i> |
| <i>vols avec violence sans arme</i> | <i>114</i> | <i>134</i> | <i>52</i> |
| Violences sexuelles | 32 | 15 | 31 |
| <i>dont viols sur majeur(e)s</i> | <i>4</i> | <i>3</i> | <i>2</i> |
| <i>viols sur mineur(e)s</i> | <i>9</i> | <i>4</i> | <i>8</i> |
| <i>harcèlements sexuels et autres agressions sexuelles contre des majeur(e)s</i> | <i>12</i> | <i>2</i> | <i>3</i> |
| <i>harcèlements sexuels et autres agressions sexuelles contre des mineur(e)s</i> | <i>7</i> | <i>6</i> | <i>18</i> |
| Menaces de violences | 139 | 81 | 61 |
| Atteintes aux biens | 3 398 | 2 819 | 1 747 |
| Vols à main armée (armes à feu) | 5 | 11 | 2 |
| Vols avec violences sans arme à feu | 131 | 142 | 54 |
| Vols avec entrée par ruse | 16 | 20 | 8 |
| Cambriolages | 448 | 527 | 311 |
| <i>dont résidences principales</i> | <i>193</i> | <i>331</i> | <i>140</i> |
| <i>résidences secondaires</i> | <i>2</i> | <i>1</i> | <i>26</i> |
| <i>locaux industriels, commerciaux, financiers</i> | <i>131</i> | <i>94</i> | <i>71</i> |
| <i>autres lieux</i> | <i>122</i> | <i>101</i> | <i>74</i> |
| Vols liés à l'automobile et aux deux roues à moteur | 569 | 714 | 377 |
| <i>dont vols d'automobiles</i> | <i>137</i> | <i>117</i> | <i>69</i> |
| <i>vols de véhicules de transport avec fret</i> | <i>0</i> | <i>0</i> | <i>0</i> |
| <i>vols de véhicules motorisés à deux roues</i> | <i>110</i> | <i>171</i> | <i>127</i> |
| <i>vols à la roulotte et d'accessoires sur véhicules immatriculés</i> | <i>322</i> | <i>426</i> | <i>181</i> |
| Vols simples au préjudice des particuliers | 1 182 | 470 | 362 |
| <i>dont vols à la tire</i> | <i>160</i> | <i>77</i> | <i>27</i> |
| <i>autres vols au préjudice de particuliers dans des locaux où lieux publics</i> | <i>639</i> | <i>208</i> | <i>174</i> |
| <i>autres vols au préjudice de particuliers dans des locaux où lieux privés</i> | <i>383</i> | <i>185</i> | <i>161</i> |
| Autres vols simples (a l'étalage, chantiers, etc...) | 371 | 233 | 134 |
| <i>dont vols à l'étalage</i> | <i>281</i> | <i>110</i> | <i>68</i> |
| <i>vols sur chantiers</i> | <i>2</i> | <i>16</i> | <i>6</i> |
| <i>vols sur exploitations agricoles</i> | <i>0</i> | <i>0</i> | <i>0</i> |
| <i>autres vols au préjudice d'établissements publics où privés</i> | <i>88</i> | <i>107</i> | <i>60</i> |
| Destructions et dégradations de biens | 676 | 702 | 499 |
| <i>dont attentats par explosifs contre les biens publics</i> | <i>0</i> | <i>0</i> | <i>0</i> |
| <i>attentats par explosifs contre les biens privés</i> | <i>0</i> | <i>0</i> | <i>0</i> |
| <i>incendies volontaires contre les biens publics</i> | <i>1</i> | <i>1</i> | <i>4</i> |
| <i>incendies volontaires contre les biens privés</i> | <i>17</i> | <i>34</i> | <i>30</i> |
| <i>autres destructions et dégradations de biens publics</i> | <i>54</i> | <i>9</i> | <i>26</i> |
| <i>destructions et dégradations de véhicules privés</i> | <i>241</i> | <i>203</i> | <i>208</i> |
| <i>autres destructions et dégradations de biens privés</i> | <i>363</i> | <i>455</i> | <i>231</i> |
| Escroqueries et infractions économiques et financières | 455 | 500 | 274 |
| Escroqueries, faux et contrefaçons | 392 | 463 | 257 |
| Délinquance économique et financière | 17 | 6 | 11 |
| Infractions à la législation sur les chèques (sf chèques volés) | 46 | 31 | 6 |
| Criminalité organisée et délinquance spécialisée | 23 | 33 | 11 |
| Infractions révélées par l'action des services | 518 | 663 | 414 |
| Recels | 72 | 44 | 21 |
| Proxénétisme | 0 | 2 | 0 |
| Infractions à la législation sur les stupéfiants | 330 | 491 | 322 |
| <i>dont trafic de stupéfiants</i> | <i>9</i> | <i>8</i> | <i>1</i> |
| <i>usage - revente de stupéfiants</i> | <i>63</i> | <i>57</i> | <i>16</i> |
| <i>usage de stupéfiants</i> | <i>256</i> | <i>426</i> | <i>303</i> |
| Débits de boissons, Alcool, Tabac | 0 | 8 | 2 |
| Délits à la police des étrangers | 25 | 8 | 6 |
| Port ou détention d'armes prohibées | 76 | 95 | 50 |
| Délits des courses et jeux | 0 | 0 | 0 |
| Délits d'interdiction de séjour et de paraître | 0 | 0 | 0 |
| Atteintes à l'environnement | 0 | 0 | 0 |
| Chasse et pêche | 0 | 0 | 0 |
| Faux documents d'identité | 1 | 6 | 1 |
| Faux documents concernant circulation véhicules | 3 | 4 | 1 |
| Autres faux documents administratifs | 2 | 3 | 3 |
| Travail clandestin | 7 | 2 | 7 |
| Emploi d'étranger sans titre de travail | 1 | 0 | 1 |
| Marchandage - prêt de main d'œuvre | 1 | 0 | 0 |

Département : HAUTE-SAVOIE (74)
Année 2010

| Délinquance constatée dans les compagnies de : | Anancy | Bonneville | Chamonix-Mont-Blanc | Saint-Julien-en-Genevois | Thonon-les-Bains |
|--|--------------|--------------|---------------------|--------------------------|------------------|
| Atteintes volontaires à l'intégrité physique | 536 | 619 | 284 | 241 | 215 |
| Violences physiques non crapuleuses | 351 | 422 | 174 | 146 | 118 |
| <i>dont homicides et tentatives d'homicides pour autre motifs</i> | 3 | 1 | 0 | 1 | 0 |
| <i>coups et blessures volontaires</i> | 322 | 388 | 155 | 135 | 107 |
| <i>prises d'otages dans un autre but, séquestrations</i> | 3 | 1 | 3 | 0 | 2 |
| <i>homicides commis contre enfants de moins de 15 ans</i> | 1 | 0 | 0 | 0 | 0 |
| <i>violences, mauvais traitements et abandons d'enfants.</i> | 12 | 14 | 5 | 6 | 4 |
| <i>violences à dépositaires autorité</i> | 10 | 18 | 11 | 4 | 5 |
| Violences physiques crapuleuses | 49 | 75 | 25 | 32 | 34 |
| <i>dont règlements de compte entre malfaiteurs</i> | 0 | 0 | 0 | 0 | 0 |
| <i>homicides et tentatives d'homicides pour voler ou à l'occasion de vols</i> | 0 | 1 | 0 | 0 | 0 |
| <i>prises d'otages à l'occasion de vols</i> | 0 | 0 | 0 | 0 | 2 |
| <i>vols à main armée (armes à feu)</i> | 6 | 8 | 3 | 7 | 6 |
| <i>vols avec arme blanche</i> | 10 | 13 | 4 | 4 | 6 |
| <i>vols avec violence sans arme</i> | 33 | 53 | 18 | 21 | 20 |
| Violences sexuelles | 37 | 20 | 21 | 23 | 16 |
| <i>dont viols sur majeur(e)s</i> | 11 | 0 | 5 | 3 | 3 |
| <i>viols sur mineur(e)s</i> | 16 | 5 | 4 | 6 | 5 |
| <i>harcèlements sexuels et autres agressions sexuelles contre des majeur(e)s</i> | 4 | 3 | 6 | 3 | 2 |
| <i>harcèlements sexuels et autres agressions sexuelles contre des mineur(e)s</i> | 6 | 12 | 6 | 11 | 6 |
| Menaces de violences | 99 | 102 | 64 | 40 | 47 |
| Atteintes aux biens | 4 324 | 3 190 | 2 040 | 2 213 | 1 988 |
| Vols à main armée (armes à feu) | 6 | 8 | 3 | 7 | 6 |
| Vols avec violences sans arme à feu | 43 | 66 | 22 | 25 | 26 |
| Vols avec entrée par ruse | 11 | 9 | 16 | 4 | 12 |
| Cambriolages | 905 | 517 | 300 | 654 | 462 |
| <i>dont résidences principales</i> | 375 | 204 | 102 | 395 | 251 |
| <i>résidences secondaires</i> | 38 | 46 | 35 | 46 | 68 |
| <i>locaux industriels, commerciaux, financiers</i> | 380 | 197 | 115 | 144 | 110 |
| <i>autres lieux</i> | 112 | 70 | 48 | 69 | 33 |
| Vols liés à l'automobile et aux deux roues à moteur | 1 126 | 795 | 324 | 633 | 367 |
| <i>dont vols d'automobiles</i> | 243 | 176 | 58 | 147 | 83 |
| <i>vols de véhicules de transport avec fret</i> | 2 | 0 | 0 | 0 | 0 |
| <i>vols de véhicules motorisés à deux roues</i> | 128 | 76 | 21 | 70 | 39 |
| <i>vols à la roulotte et d'accessoires sur véhicules immatriculés</i> | 753 | 543 | 245 | 416 | 245 |
| Vols simples au préjudice des particuliers | 1 592 | 1 305 | 1 057 | 592 | 930 |
| <i>dont vols à la tire</i> | 115 | 90 | 48 | 73 | 56 |
| <i>autres vols au préjudice de particuliers dans des locaux où lieux publics</i> | 833 | 609 | 624 | 291 | 582 |
| <i>autres vols au préjudice de particuliers dans des locaux où lieux privés</i> | 644 | 606 | 385 | 228 | 292 |
| Autres vols simples (a l'étalage, chantiers, etc...) | 353 | 229 | 170 | 123 | 106 |
| <i>dont vols à l'étalage</i> | 88 | 39 | 34 | 16 | 15 |
| <i>vols sur chantiers</i> | 54 | 32 | 15 | 24 | 24 |
| <i>vols sur exploitations agricoles</i> | 10 | 6 | 2 | 12 | 5 |
| <i>autres vols au préjudice d'établissements publics où privés</i> | 201 | 152 | 119 | 71 | 62 |
| Destructions et dégradations de biens | 288 | 261 | 148 | 175 | 79 |
| <i>dont attentats par explosifs contre les biens publics</i> | 0 | 0 | 0 | 0 | 0 |
| <i>attentats par explosifs contre les biens privés</i> | 0 | 0 | 0 | 0 | 0 |
| <i>incendies volontaires contre les biens publics</i> | 8 | 12 | 3 | 2 | 3 |
| <i>incendies volontaires contre les biens privés</i> | 40 | 59 | 15 | 20 | 10 |
| <i>autres destructions et dégradations de biens publics</i> | 73 | 58 | 46 | 40 | 25 |
| <i>destructions et dégradations de véhicules privés</i> | 82 | 61 | 49 | 56 | 24 |
| <i>autres destructions et dégradations de biens privés</i> | 85 | 71 | 35 | 57 | 17 |
| Escroqueries et infractions économiques et financières | 599 | 493 | 254 | 279 | 285 |
| Escroqueries, faux et contrefaçons | 534 | 440 | 229 | 246 | 260 |
| Délinquance économique et financière | 16 | 20 | 20 | 27 | 20 |
| Infractions à la législation sur les chèques (sf chèques volés) | 49 | 33 | 5 | 6 | 5 |
| Criminalité organisée et délinquance spécialisée | 29 | 37 | 18 | 31 | 16 |
| Infractions révélées par l'action des services | 448 | 396 | 159 | 359 | 172 |
| Recels | 60 | 62 | 16 | 18 | 7 |
| Proxénétisme | 0 | 0 | 1 | 0 | 0 |
| Infractions à la législation sur les stupéfiants | 317 | 264 | 97 | 220 | 119 |
| <i>dont trafic de stupéfiants</i> | 6 | 5 | 4 | 12 | 2 |
| <i>usage - revente de stupéfiants</i> | 44 | 16 | 10 | 29 | 8 |
| <i>usage de stupéfiants</i> | 238 | 192 | 56 | 122 | 90 |
| Débits de boissons, Alcool, Tabac | 1 | 1 | 4 | 1 | 0 |
| Délits à la police des étrangers | 29 | 23 | 15 | 69 | 19 |
| Port ou détention d'armes prohibées | 16 | 20 | 12 | 18 | 2 |
| Délits des courses et jeux | 0 | 0 | 0 | 0 | 0 |
| Délits d'interdiction de séjour et de paraître | 0 | 1 | 0 | 0 | 0 |
| Atteintes à l'environnement | 3 | 4 | 2 | 13 | 7 |
| Chasse et pêche | 0 | 0 | 0 | 0 | 0 |
| Faux documents d'identité | 4 | 5 | 1 | 1 | 2 |
| Faux documents concernant circulation véhicules | 9 | 6 | 2 | 4 | 2 |
| Autres faux documents administratifs | 2 | 2 | 3 | 6 | 1 |
| Travail clandestin | 6 | 8 | 6 | 8 | 13 |
| Emploi d'étranger sans titre de travail | 1 | 0 | 0 | 1 | 0 |
| Marchandage - prêt de main d'œuvre | 0 | 0 | 0 | 0 | 0 |

Départements et Collectivités d'Outre-Mer (2-2)



SAINT-BARTHÉLEMY (97-7)



Année 2010

| Population au 01 01 2011 8 673 | Année | | |
|--|---------|----------|-------------------|
| | 2 009 | 2 010 | variation |
| Atteintes volontaires à l'intégrité physique <i>dont violences physiques crapuleuses</i> | 65 0 | 55 1 | -15,38% - |
| Ateintes aux Biens | 278 | 239 | -14,03% |
| Escroqueries et infractions économiques et financières | 87 | 63 | -27,59% |
| Criminalité organisée et délinquance spécialisée | 5 | 4 | -20,00% |
| Phénomènes de type urbain | 2 | 2 | 0,00% |
| Interventions pour différends familiaux | 0 | 0 | - |
| Infractions révélées par l'action des services <i>dont trafic et revente de stupéfiants</i> | 52 7 | 95 17 | 82,69% 142,86% |
| Infractions routières (*) | 212 | 274 | 29,25% |

SAINT-MARTIN (97-8)



Année 2010

| Population au 01 01 2011 36 661 | Année | | |
|--|------------|------------|-------------------|
| | 2 009 | 2 010 | variation |
| Atteintes volontaires à l'intégrité physique <i>dont violences physiques crapuleuses</i> | 711 200 | 682 190 | -4,08% -5,00% |
| Ateintes aux Biens | 2 222 | 1 953 | -12,11% |
| Escroqueries et infractions économiques et financières | 308 | 230 | -25,32% |
| Criminalité organisée et délinquance spécialisée | 153 | 129 | -15,69% |
| Phénomènes de type urbain | 5 | 16 | 220,00% |
| Interventions pour différends familiaux | 27 | 20 | -25,93% |
| Infractions révélées par l'action des services <i>dont trafic et revente de stupéfiants</i> | 759 33 | 753 14 | -0,79% -57,58% |
| Infractions routières (*) | 215 | 186 | -13,49% |

WALLIS-ET-FUTUNA (98-6)



Année 2010

| Population au 01 01 2011 14 844 | Année | | |
|--|---------|---------|--------------|
| | 2 009 | 2 010 | variation |
| Atteintes volontaires à l'intégrité physique <i>dont violences physiques crapuleuses</i> | 27 0 | 23 0 | -14,81% - |
| Ateintes aux Biens | 67 | 86 | 28,36% |
| Escroqueries et infractions économiques et financières | 15 | 10 | -33,33% |
| Criminalité organisée et délinquance spécialisée | 0 | 0 | - |
| Phénomènes de type urbain | 0 | 2 | - |
| Interventions pour différends familiaux | 0 | 0 | - |
| Infractions révélées par l'action des services <i>dont trafic et revente de stupéfiants</i> | 6 0 | 3 0 | -50,00% - |
| Infractions routières (*) | 0 | 0 | - |

POLYNÉSIE FRANÇAISE (98-7)



Année 2010

| Population au 01 01 2011 245 405 | Année | | |
|--|--------------|--------------|------------------|
| | 2 009 | 2 010 | variation |
| Atteintes volontaires à l'intégrité physique <i>dont violences physiques crapuleuses</i> | 2 123 163 | 2 165 197 | 1,98% 20,86% |
| Ateintes aux Biens | 6 316 | 6 874 | 8,83% |
| Escroqueries et infractions économiques et financières | 889 | 803 | -9,67% |
| Criminalité organisée et délinquance spécialisée | 90 | 85 | -5,56% |
| Phénomènes de type urbain | 43 | 53 | 23,26% |
| Interventions pour différends familiaux | 82 | 80 | -2,44% |
| Infractions révélées par l'action des services <i>dont trafic et revente de stupéfiants</i> | 2 016 313 | 2 629 351 | 30,41% 12,14% |
| Infractions routières (*) | 21 | 25 | 19,05% |

NOUVELLE-CALÉDONIE (98-8)



Année 2010

| Population au 01 01 2011 230 789 | Année | | |
|--|--------------|--------------|------------------|
| | 2 009 | 2 010 | variation |
| Atteintes volontaires à l'intégrité physique <i>dont violences physiques crapuleuses</i> | 2 137 102 | 2 463 126 | 15,26% 23,53% |
| Ateintes aux Biens | 7 764 | 8 449 | 8,82% |
| Escroqueries et infractions économiques et financières | 868 | 1 135 | 30,76% |
| Criminalité organisée et délinquance spécialisée | 136 | 194 | 42,65% |
| Phénomènes de type urbain | 124 | 101 | -18,55% |
| Interventions pour différends familiaux | 66 | 69 | 4,55% |
| Infractions révélées par l'action des services <i>dont trafic et revente de stupéfiants</i> | 1 279 188 | 1 529 257 | 19,55% 36,70% |
| Infractions routières (*) | 126 | 65 | -48,41% |

DÉPARTEMENT DE LA GUADELOUPE (97-1)

| Données départementales année 2010 (services de police et unités de gendarmerie) | Gendarmerie nationale | | | Police nationale | | | Total | |
|---|-----------------------|----------------|--------------------|------------------|----------------|--------------------|---------------|----------------|
| | nombre | variation | part dans le total | nombre | variation | part dans le total | nombre | variation |
| Atteintes volontaires à l'Intégrité physique | 2 812 | 7,08% | 49,12 | 2 913 | 4,82% | 50,88 | 5 725 | 5,92% |
| Violences physiques non crapuleuses | 1 774 | 2,31% | 57,60 | 1 306 | -9,18% | 42,40 | 3 080 | -2,90% |
| <i>dont homicides et tentatives d'homicides pour autre motifs</i> | 24 | -20,00% | 47,06 | 27 | -3,57% | 52,94 | 51 | -12,07% |
| <i>coups et blessures volontaires</i> | 1 613 | 2,54% | 58,89 | 1 126 | -8,75% | 41,11 | 2 739 | -2,42% |
| <i>prises d'otages dans un autre but, séquestrations</i> | 13 | 160,00% | 56,52 | 10 | -23,08% | 43,48 | 23 | 27,78% |
| <i>homicides commis contre enfants de moins de 15 ans</i> | 0 | - | - | 0 | - | - | 0 | - |
| <i>violences, mauvais traitements et abandons d'enfants.</i> | 30 | -18,92% | 28,85 | 74 | 13,85% | 71,15 | 104 | 1,96% |
| <i>violences à dépositaires autorité</i> | 94 | 5,62% | 57,67 | 69 | -29,59% | 42,33 | 163 | -12,83% |
| Violences physiques crapuleuses | 394 | 21,98% | 28,37 | 995 | 61,26% | 71,63 | 1 389 | 47,77% |
| <i>dont règlements de compte entre malfaiteurs</i> | 0 | -100,00% | - | 0 | -100,00% | - | 0 | -100,00% |
| <i>homicides et tentatives d'homicides pour voler ou à l'occasion de vols</i> | 0 | -100,00% | - | 4 | - | 100,00 | 4 | 300,00% |
| <i>prises d'otages à l'occasion de vols</i> | 0 | - | - | 0 | - | - | 0 | - |
| <i>vols à main armée (armes à feu)</i> | 89 | -11,88% | 34,50 | 169 | 77,89% | 65,50 | 258 | 31,63% |
| <i>vols avec arme blanche</i> | 109 | 23,86% | 39,07 | 170 | 11,84% | 60,93 | 279 | 16,25% |
| <i>vols avec violence sans arme</i> | 196 | 48,48% | 23,11 | 652 | 77,17% | 76,89 | 848 | 69,60% |
| Violences sexuelles | 123 | 28,13% | 58,29 | 88 | 7,32% | 41,71 | 211 | 18,54% |
| <i>dont viols sur majeur(e)s</i> | 44 | 41,94% | 69,84 | 19 | -17,39% | 30,16 | 63 | 16,67% |
| <i>viols sur mineur(e)s</i> | 42 | -2,33% | 67,74 | 20 | 17,65% | 32,26 | 62 | 3,33% |
| <i>harcèlements sexuels et autres agressions sexuelles contre des majeur(e)s</i> | 14 | -6,67% | 38,89 | 22 | 57,14% | 61,11 | 36 | 24,14% |
| <i>harcèlements sexuels et autres agressions sexuelles contre des mineur(e)s</i> | 23 | 228,57% | 46,00 | 27 | -3,57% | 54,00 | 50 | 42,86% |
| Menaces de violences | 521 | 10,15% | 49,86 | 524 | -18,38% | 50,14 | 1 045 | -6,28% |
| Atteintes aux biens | 8 213 | 3,26% | 55,14 | 6 682 | 3,92% | 44,86 | 14 895 | 3,55% |
| Vols à main armée (armes à feu) | 89 | -11,88% | 34,50 | 169 | 77,89% | 65,50 | 258 | 31,63% |
| Vols avec violences sans arme à feu | 305 | 38,64% | 27,06 | 822 | 58,08% | 72,94 | 1 127 | 52,30% |
| Vols avec entrée par ruse | 35 | -35,19% | 35,71 | 63 | 162,50% | 64,29 | 98 | 25,64% |
| Cambriolages | 2 433 | 5,92% | 62,79 | 1 442 | 15,54% | 37,21 | 3 875 | 9,31% |
| <i>dont vols par effraction de résidences principales et secondaires</i> | 1 804 | 11,63% | 62,42 | 1 086 | 44,22% | 37,58 | 2 890 | 21,99% |
| <i>vols par effraction de locaux industriels, commerciaux ou financiers</i> | 430 | -5,91% | 65,95 | 222 | -36,75% | 34,05 | 652 | -19,31% |
| Vols liés à l'automobile et aux deux roues à moteur | 2 086 | 0,10% | 52,78 | 1 866 | 7,92% | 47,22 | 3 952 | 3,65% |
| Vols simples au préjudice des particuliers | 2 375 | 3,22% | 68,07 | 1 114 | -0,98% | 31,93 | 3 489 | 1,84% |
| Autres vols simples (a l'étalage, chantiers, etc...) | 392 | 0,77% | 69,88 | 169 | -26,20% | 30,12 | 561 | -9,22% |
| Destructions et dégradations de biens | 498 | -1,97% | 32,44 | 1 037 | -28,97% | 67,56 | 1 535 | -22,00% |
| Escroqueries et infractions économiques et financières | 1 319 | -12,59% | 53,79 | 1 133 | -7,81% | 46,21 | 2 452 | -10,45% |
| Escroqueries, faux et contrefaçons | 1 042 | -4,14% | 53,00 | 924 | -7,69% | 47,00 | 1 966 | -5,84% |
| Délinquance économique et financière | 252 | -36,84% | 55,02 | 206 | -9,25% | 44,98 | 458 | -26,84% |
| Infractions à la législation sur les chèques (sf chèques volés) | 25 | 8,70% | 89,29 | 3 | 200,00% | 10,71 | 28 | 16,67% |
| Criminalité organisée et délinquance spécialisée | 148 | -5,13% | 31,97 | 315 | 27,53% | 68,03 | 463 | 14,89% |
| Phénomènes de type urbain | 94 | 5,62% | 57,67 | 69 | -29,59% | 42,33 | 163 | -12,83% |
| Violences à dépositaires de l'autorité | 94 | 5,62% | 57,67 | 69 | -29,59% | 42,33 | 163 | -12,83% |
| Violences entre bande | 0 | - | - | 0 | - | - | 0 | - |
| Interventions pour différends familiaux | 111 | -43,37% | 12,25 | 795 | -1,36% | 87,75 | 906 | -9,58% |
| Infractions révélées par l'action des services | 1 710 | -16,91% | 48,14 | 1 842 | -15,39% | 51,86 | 3 552 | -16,13% |
| Recels | 236 | 34,86% | 61,30 | 149 | -13,87% | 38,70 | 385 | 10,63% |
| Proxénétisme | 0 | -100,00% | - | 2 | - | 100,00 | 2 | 0,00% |
| Infractions à la législation sur les stupéfiants | 977 | 1,45% | 70,64 | 406 | -15,24% | 29,36 | 1 383 | -4,09% |
| <i>dont trafic et revente de stupéfiants</i> | 87 | 8,75% | 55,41 | 70 | -33,96% | 44,59 | 157 | -15,59% |
| Débets de boissons, Alcool, Tabac | 18 | 28,57% | 62,07 | 11 | 120,00% | 37,93 | 29 | 52,63% |
| Délits à la police des étrangers | 77 | -76,45% | 8,42 | 838 | -14,23% | 91,58 | 915 | -29,83% |
| Port ou détention d'armes prohibées | 192 | -9,86% | 49,74 | 194 | -29,45% | 50,26 | 386 | -20,90% |
| Délits des courses et jeux | 0 | -100,00% | - | 1 | - | 100,00 | 1 | -50,00% |
| Délits d'interdiction de séjour et de paraître | 0 | - | - | 0 | -100,00% | - | 0 | -100,00% |
| Atteintes à l'environnement | 29 | -38,30% | 96,67 | 1 | -85,71% | 3,33 | 30 | -44,44% |
| Chasse et pêche | 12 | -25,00% | 100,00 | 0 | -100,00% | - | 12 | -36,84% |
| Faux documents d'identité | 8 | 14,29% | 16,33 | 41 | 7,89% | 83,67 | 49 | 8,89% |
| Faux documents concernant circulation véhicules | 5 | -58,33% | 35,71 | 9 | -10,00% | 64,29 | 14 | -36,36% |
| Autres faux documents administratifs | 9 | 28,57% | 24,32 | 28 | 100,00% | 75,68 | 37 | 76,19% |
| Travail clandestin | 142 | -42,51% | 60,17 | 94 | -21,01% | 39,83 | 236 | -35,52% |
| Emploi d'étranger sans titre de travail | 5 | -80,77% | 6,94 | 67 | -9,46% | 93,06 | 72 | -28,00% |
| Marchandage - prêt de main d'œuvre | 0 | - | - | 1 | -50,00% | 100,00 | 1 | -50,00% |
| Infractions routières (*) | 1 928 | 4,73% | 77,12 | 572 | 0,35% | 22,88 | 2 500 | 3,69% |
| Conduites sans permis de conduire | 928 | -0,43% | 70,52 | 388 | -2,27% | 29,48 | 1 316 | -0,98% |
| Conduites sous l'emprise d'un état alcoolique | 899 | 4,90% | 86,69 | 138 | -9,21% | 13,31 | 1 037 | 2,78% |
| Conduites sous l'emprise de produits stupéfiants | 50 | 284,62% | 100,00 | 0 | - | - | 50 | 284,62% |
| Conduites sous l'emprise d'un état alcoolique et sous l'emprise de produits stupéfiants | 17 | 13,33% | 94,44 | 1 | - | 5,56 | 18 | 20,00% |
| Les grands excès de vitesse | 34 | 41,67% | 43,04 | 45 | 114,29% | 56,96 | 79 | 75,56% |

Département : GUADELOUPE (97-1)
Année 2010

| Délinquance constatée dans les circonscriptions de : | Basse-Terre | Capesterre-Belle-Eau | Pointe-à-Pitre |
|--|-------------|----------------------|----------------|
| Atteintes volontaires à l'Intégrité physique | 251 | 2 518 | 115 |
| Violences physiques non crapuleuses | 141 | 1 072 | 75 |
| <i>dont homicides et tentatives d'homicides pour autre motifs</i> | 1 | 17 | 1 |
| <i>coups et blessures volontaires</i> | 131 | 925 | 65 |
| <i>prises d'otages dans un autre but, séquestrations</i> | 0 | 9 | 0 |
| <i>homicides commis contre enfants de moins de 15 ans</i> | 0 | 0 | 0 |
| <i>violences, mauvais traitements et abandons d'enfants.</i> | 1 | 73 | 0 |
| <i>violences à dépositaires autorité</i> | 8 | 48 | 9 |
| Violences physiques crapuleuses | 67 | 900 | 25 |
| <i>dont règlements de compte entre malfaiteurs</i> | 0 | 0 | 0 |
| <i>homicides et tentatives d'homicides pour voler ou à l'occasion de vols</i> | 1 | 2 | 0 |
| <i>prises d'otages à l'occasion de vols</i> | 0 | 0 | 0 |
| <i>vols à main armée (armes à feu)</i> | 14 | 154 | 0 |
| <i>vols avec arme blanche</i> | 10 | 155 | 5 |
| <i>vols avec violence sans arme</i> | 42 | 589 | 20 |
| Violences sexuelles | 5 | 77 | 1 |
| <i>dont viols sur majeur(e)s</i> | 0 | 18 | 0 |
| <i>viols sur mineur(e)s</i> | 2 | 14 | 1 |
| <i>harcèlements sexuels et autres agressions sexuelles contre des majeur(e)s</i> | 1 | 20 | 0 |
| <i>harcèlements sexuels et autres agressions sexuelles contre des mineur(e)s</i> | 2 | 25 | 0 |
| Menaces de violences | 38 | 469 | 14 |
| Atteintes aux biens | 568 | 5 756 | 279 |
| Vols à main armée (armes à feu) | 14 | 154 | 0 |
| Vols avec violences sans arme à feu | 52 | 744 | 25 |
| Vols avec entrée par ruse | 2 | 60 | 1 |
| Cambriolages | 94 | 1 242 | 105 |
| <i>dont résidences principales</i> | 54 | 963 | 55 |
| <i>résidences secondaires</i> | 2 | 11 | 1 |
| <i>locaux industriels, commerciaux, financiers</i> | 27 | 165 | 30 |
| <i>autres lieux</i> | 11 | 103 | 19 |
| Vols liés à l'automobile et aux deux roues à moteur | 152 | 1 655 | 49 |
| <i>dont vols d'automobiles</i> | 13 | 264 | 8 |
| <i>vols de véhicules de transport avec fret</i> | 0 | 0 | 0 |
| <i>vols de véhicules motorisés à deux roues</i> | 17 | 215 | 6 |
| <i>vols à la roulotte et d'accessoires sur véhicules immatriculés</i> | 122 | 1 176 | 35 |
| Vols simples au préjudice des particuliers | 135 | 898 | 36 |
| <i>dont vols à la tire</i> | 4 | 14 | 0 |
| <i>autres vols au préjudice de particuliers dans des locaux où lieux publics</i> | 70 | 440 | 15 |
| <i>autres vols au préjudice de particuliers dans des locaux où lieux privés</i> | 61 | 444 | 21 |
| Autres vols simples (a l'étalage, chantiers, etc...) | 31 | 127 | 8 |
| <i>dont vols à l'étalage</i> | 14 | 37 | 4 |
| <i>vols sur chantiers</i> | 0 | 3 | 0 |
| <i>vols sur exploitations agricoles</i> | 1 | 2 | 0 |
| <i>autres vols au préjudice d'établissements publics où privés</i> | 16 | 85 | 4 |
| Destructions et dégradations de biens | 88 | 876 | 55 |
| <i>dont attentats par explosifs contre les biens publics</i> | 0 | 0 | 0 |
| <i>attentats par explosifs contre les biens privés</i> | 0 | 0 | 0 |
| <i>incendies volontaires contre les biens publics</i> | 1 | 2 | 0 |
| <i>incendies volontaires contre les biens privés</i> | 2 | 46 | 0 |
| <i>autres destructions et dégradations de biens publics</i> | 12 | 42 | 10 |
| <i>destructions et dégradations de véhicules privés</i> | 33 | 262 | 17 |
| <i>autres destructions et dégradations de biens privés</i> | 40 | 524 | 28 |
| Escroqueries et infractions économiques et financières | 93 | 837 | 34 |
| Escroqueries, faux et contrefaçons | 81 | 770 | 31 |
| Délinquance économique et financière | 11 | 67 | 3 |
| Infractions à la législation sur les chèques (sf chèques volés) | 1 | 0 | 0 |
| Criminalité organisée et délinquance spécialisée | 17 | 205 | 1 |
| Infractions révélées par l'action des services | 159 | 673 | 49 |
| Recels | 6 | 129 | 10 |
| Proxénétisme | 0 | 0 | 0 |
| Infractions à la législation sur les stupéfiants | 94 | 272 | 19 |
| <i>dont trafic de stupéfiants</i> | 0 | 24 | 1 |
| <i>usage - revente de stupéfiants</i> | 12 | 14 | 0 |
| <i>usage de stupéfiants</i> | 77 | 232 | 14 |
| Débits de boissons, Alcool, Tabac | 1 | 10 | 0 |
| Délits à la police des étrangers | 8 | 69 | 4 |
| Port ou détention d'armes prohibées | 39 | 138 | 14 |
| Délits des courses et jeux | 0 | 1 | 0 |
| Délits d'interdiction de séjour et de paraître | 0 | 0 | 0 |
| Atteintes à l'environnement | 0 | 1 | 0 |
| Chasse et pêche | 0 | 0 | 0 |
| Faux documents d'identité | 1 | 2 | 0 |
| Faux documents concernant circulation véhicules | 0 | 3 | 0 |
| Autres faux documents administratifs | 1 | 6 | 0 |
| Travail clandestin | 9 | 42 | 2 |
| Emploi d'étranger sans titre de travail | 0 | 0 | 0 |
| Marchandage - prêt de main d'œuvre | 0 | 0 | 0 |

| Délinquance constatée dans les compagnies de : | Le Moule | Pointe-à-Pitre | Saint-Claude |
|--|--------------|----------------|--------------|
| Atteintes volontaires à l'Intégrité physique | 1 073 | 1 104 | 634 |
| Violences physiques non crapuleuses | 678 | 713 | 382 |
| <i>dont homicides et tentatives d'homicides pour autre motifs</i> | 9 | 11 | 4 |
| <i>coups et blessures volontaires</i> | 605 | 658 | 350 |
| <i>prises d'otages dans un autre but, séquestrations</i> | 6 | 4 | 3 |
| <i>homicides commis contre enfants de moins de 15 ans</i> | 0 | 0 | 0 |
| <i>violences, mauvais traitements et abandons d'enfants.</i> | 9 | 14 | 7 |
| <i>violences à dépositaires autorité</i> | 49 | 26 | 18 |
| Violences physiques crapuleuses | 162 | 170 | 62 |
| <i>dont règlements de compte entre malfaiteurs</i> | 0 | 0 | 0 |
| <i>homicides et tentatives d'homicides pour voler ou à l'occasion de vols</i> | 0 | 0 | 0 |
| <i>prises d'otages à l'occasion de vols</i> | 0 | 0 | 0 |
| <i>vols à main armée (armes à feu)</i> | 35 | 35 | 19 |
| <i>vols avec arme blanche</i> | 40 | 52 | 17 |
| <i>vols avec violence sans arme</i> | 87 | 83 | 26 |
| Violences sexuelles | 55 | 42 | 26 |
| <i>dont viols sur majeur(e)s</i> | 19 | 14 | 11 |
| <i>viols sur mineur(e)s</i> | 18 | 15 | 9 |
| <i>harcèlements sexuels et autres agressions sexuelles contre des majeur(e)s</i> | 8 | 3 | 3 |
| <i>harcèlements sexuels et autres agressions sexuelles contre des mineur(e)s</i> | 10 | 10 | 3 |
| Menaces de violences | 178 | 179 | 164 |
| Atteintes aux biens | 3 171 | 3 430 | 1 605 |
| Vols à main armée (armes à feu) | 35 | 35 | 19 |
| Vols avec violences sans arme à feu | 127 | 135 | 43 |
| Vols avec entrée par ruse | 10 | 16 | 9 |
| Cambriolages | 923 | 1 034 | 473 |
| <i>dont résidences principales</i> | 623 | 751 | 341 |
| <i>résidences secondaires</i> | 47 | 25 | 17 |
| <i>locaux industriels, commerciaux, financiers</i> | 171 | 181 | 77 |
| <i>autres lieux</i> | 82 | 77 | 38 |
| Vols liés à l'automobile et aux deux roues à moteur | 772 | 977 | 336 |
| <i>dont vols d'automobiles</i> | 80 | 127 | 40 |
| <i>vols de véhicules de transport avec fret</i> | 0 | 0 | 0 |
| <i>vols de véhicules motorisés à deux roues</i> | 88 | 90 | 39 |
| <i>vols à la roulotte et d'accessoires sur véhicules immatriculés</i> | 604 | 760 | 257 |
| Vols simples au préjudice des particuliers | 1 020 | 866 | 486 |
| <i>dont vols à la tire</i> | 67 | 112 | 27 |
| <i>autres vols au préjudice de particuliers dans des locaux où lieux publics</i> | 321 | 288 | 141 |
| <i>autres vols au préjudice de particuliers dans des locaux où lieux privés</i> | 632 | 466 | 318 |
| Autres vols simples (a l'étalage, chantiers, etc...) | 139 | 181 | 72 |
| <i>dont vols à l'étalage</i> | 19 | 48 | 10 |
| <i>vols sur chantiers</i> | 15 | 26 | 4 |
| <i>vols sur exploitations agricoles</i> | 27 | 10 | 11 |
| <i>autres vols au préjudice d'établissements publics où privés</i> | 78 | 97 | 47 |
| Destructions et dégradations de biens | 145 | 186 | 167 |
| <i>dont attentats par explosifs contre les biens publics</i> | 0 | 0 | 0 |
| <i>attentats par explosifs contre les biens privés</i> | 0 | 0 | 0 |
| <i>incendies volontaires contre les biens publics</i> | 1 | 2 | 0 |
| <i>incendies volontaires contre les biens privés</i> | 12 | 16 | 9 |
| <i>autres destructions et dégradations de biens publics</i> | 38 | 28 | 24 |
| <i>destructions et dégradations de véhicules privés</i> | 58 | 87 | 76 |
| <i>autres destructions et dégradations de biens privés</i> | 36 | 53 | 58 |
| Escroqueries et infractions économiques et financières | 508 | 520 | 271 |
| Escroqueries, faux et contrefaçons | 352 | 457 | 230 |
| Délinquance économique et financière | 145 | 51 | 39 |
| Infractions à la législation sur les chèques (sf chèques volés) | 11 | 12 | 2 |
| Criminalité organisée et délinquance spécialisée | 60 | 52 | 34 |
| Infractions révélées par l'action des services | 788 | 523 | 363 |
| Recels | 85 | 90 | 55 |
| Proxénétisme | 0 | 0 | 0 |
| Infractions à la législation sur les stupéfiants | 464 | 299 | 210 |
| <i>dont trafic de stupéfiants</i> | 4 | 3 | 7 |
| <i>usage - revente de stupéfiants</i> | 26 | 23 | 24 |
| <i>usage de stupéfiants</i> | 287 | 140 | 116 |
| Débits de boissons, Alcool, Tabac | 13 | 5 | 0 |
| Délits à la police des étrangers | 37 | 19 | 18 |
| Port ou détention d'armes prohibées | 81 | 70 | 40 |
| Délits des courses et jeux | 0 | 0 | 0 |
| Délits d'interdiction de séjour et de paraître | 0 | 0 | 0 |
| Atteintes à l'environnement | 14 | 9 | 6 |
| Chasse et pêche | 1 | 0 | 4 |
| Faux documents d'identité | 4 | 3 | 1 |
| Faux documents concernant circulation véhicules | 3 | 1 | 1 |
| Autres faux documents administratifs | 5 | 2 | 2 |
| Travail clandestin | 77 | 25 | 25 |
| Emploi d'étranger sans titre de travail | 4 | 0 | 1 |
| Marchandage - prêt de main d'œuvre | 0 | 0 | 0 |

DÉPARTEMENT DE LA MARTINIQUE (97-2)

| Données départementales année 2010 (services de police et unités de gendarmerie) | Gendarmerie nationale | | | Police nationale | | | Total | |
|---|-----------------------|----------------|--------------------|------------------|----------------|--------------------|---------------|---------------|
| | nombre | variation | part dans le total | nombre | variation | part dans le total | nombre | variation |
| Atteintes volontaires à l'Intégrité physique | 2 567 | 0,16% | 47,14 | 2 879 | 13,70% | 52,86 | 5 446 | 6,89% |
| Violences physiques non crapuleuses | 1 693 | 1,14% | 55,69 | 1 347 | 9,87% | 44,31 | 3 040 | 4,83% |
| <i>dont homicides et tentatives d'homicides pour autre motifs</i> | 28 | 180,00% | 49,12 | 29 | 20,83% | 50,88 | 57 | 67,65% |
| <i>coups et blessures volontaires</i> | 1 554 | 0,58% | 57,20 | 1 163 | 7,39% | 42,80 | 2 717 | 3,39% |
| <i>prises d'otages dans un autre but, séquestrations</i> | 7 | -36,36% | 53,85 | 6 | -33,33% | 46,15 | 13 | -35,00% |
| <i>homicides commis contre enfants de moins de 15 ans</i> | 0 | - | - | 0 | - | - | 0 | - |
| <i>violences, mauvais traitements et abandons d'enfants.</i> | 41 | -19,61% | 48,24 | 44 | 300,00% | 51,76 | 85 | 37,10% |
| <i>violences à dépositaires autorité</i> | 63 | 10,53% | 37,50 | 105 | 6,06% | 62,50 | 168 | 7,69% |
| Violences physiques crapuleuses | 290 | -19,44% | 31,52 | 630 | 20,69% | 68,48 | 920 | 4,31% |
| <i>dont règlements de compte entre malfaiteurs</i> | 1 | - | 100,00 | 0 | - | - | 1 | - |
| <i>homicides et tentatives d'homicides pour voler ou à l'occasion de vols</i> | 1 | - | 100,00 | 0 | -100,00% | - | 1 | -80,00% |
| <i>prises d'otages à l'occasion de vols</i> | 1 | - | 100,00 | 0 | - | - | 1 | - |
| <i>vols à main armée (armes à feu)</i> | 93 | -7,00% | 38,91 | 146 | 44,55% | 61,09 | 239 | 18,91% |
| <i>vols avec arme blanche</i> | 65 | -52,55% | 30,09 | 151 | 21,77% | 69,91 | 216 | -17,24% |
| <i>vols avec violence sans arme</i> | 129 | 4,88% | 27,92 | 333 | 14,04% | 72,08 | 462 | 11,33% |
| Violences sexuelles | 114 | 11,76% | 44,36 | 143 | 47,42% | 55,64 | 257 | 29,15% |
| <i>dont viols sur majeur(e)s</i> | 35 | 45,83% | 50,00 | 35 | 40,00% | 50,00 | 70 | 42,86% |
| <i>viols sur mineur(e)s</i> | 39 | -9,30% | 50,00 | 39 | 18,18% | 50,00 | 78 | 2,63% |
| <i>harcèlements sexuels et autres agressions sexuelles contre des majeur(e)s</i> | 16 | 166,67% | 41,03 | 23 | 130,00% | 58,97 | 39 | 143,75% |
| <i>harcèlements sexuels et autres agressions sexuelles contre des mineur(e)s</i> | 24 | -17,24% | 34,29 | 46 | 58,62% | 65,71 | 70 | 20,69% |
| Menaces de violences | 470 | 10,07% | 38,24 | 759 | 10,48% | 61,76 | 1 229 | 10,32% |
| Atteintes aux biens | 5 769 | -2,98% | 49,49 | 5 887 | 3,90% | 50,51 | 11 656 | 0,38% |
| Vols à main armée (armes à feu) | 93 | -7,00% | 38,91 | 146 | 44,55% | 61,09 | 239 | 18,91% |
| Vols avec violences sans arme à feu | 194 | -25,38% | 28,61 | 484 | 16,35% | 71,39 | 678 | 0,30% |
| Vols avec entrée par ruse | 38 | -32,14% | 90,48 | 4 | -50,00% | 9,52 | 42 | -34,38% |
| Cambriolages | 1 547 | 8,71% | 54,59 | 1 287 | 9,07% | 45,41 | 2 834 | 8,87% |
| <i>dont vols par effraction de résidences principales et secondaires</i> | 1 095 | 16,99% | 54,80 | 903 | 23,70% | 45,20 | 1 998 | 19,93% |
| <i>vols par effraction de locaux industriels, commerciaux ou financiers</i> | 273 | -14,69% | 50,56 | 267 | -20,06% | 49,44 | 540 | -17,43% |
| Vols liés à l'automobile et aux deux roues à moteur | 1 456 | -0,41% | 46,55 | 1 672 | 2,64% | 53,45 | 3 128 | 1,20% |
| Vols simples au préjudice des particuliers | 1 840 | -4,22% | 66,26 | 937 | 8,07% | 33,74 | 2 777 | -0,39% |
| Autres vols simples (a l'étalage, chantiers, etc...) | 280 | -29,29% | 43,21 | 368 | -1,34% | 56,79 | 648 | -15,73% |
| Destructions et dégradations de biens | 321 | -2,13% | 24,50 | 989 | -9,43% | 75,50 | 1 310 | -7,75% |
| Escroqueries et infractions économiques et financières | 721 | -20,77% | 49,15 | 746 | 4,48% | 50,85 | 1 467 | -9,67% |
| Escroqueries, faux et contrefaçons | 610 | -23,27% | 49,27 | 628 | 2,95% | 50,73 | 1 238 | -11,89% |
| Délinquance économique et financière | 100 | -5,66% | 48,78 | 105 | 22,09% | 51,22 | 205 | 6,77% |
| Infractions à la législation sur les chèques (sf chèques volés) | 11 | 22,22% | 45,83 | 13 | -27,78% | 54,17 | 24 | -11,11% |
| Criminalité organisée et délinquance spécialisée | 172 | 9,55% | 46,99 | 194 | 24,36% | 53,01 | 366 | 16,93% |
| Phénomènes de type urbain | 65 | 14,04% | 38,01 | 106 | 7,07% | 61,99 | 171 | 9,62% |
| Violences à dépositaires de l'autorité | 63 | 10,53% | 37,50 | 105 | 6,06% | 62,50 | 168 | 7,69% |
| Violences entre bande | 2 | - | 66,67 | 1 | - | 33,33 | 3 | - |
| Interventions pour différends familiaux | 125 | -13,19% | 14,37 | 745 | 5,08% | 85,63 | 870 | 1,99% |
| Infractions révélées par l'action des services | 1 667 | 5,57% | 49,42 | 1 706 | 17,49% | 50,58 | 3 373 | 11,28% |
| Recels | 174 | 12,99% | 61,05 | 111 | -16,54% | 38,95 | 285 | -0,70% |
| Proxénétisme | 0 | - | - | 1 | - | 100,00 | 1 | - |
| Infractions à la législation sur les stupéfiants | 1 070 | 4,19% | 61,18 | 679 | 24,59% | 38,82 | 1 749 | 11,26% |
| <i>dont trafic et revente de stupéfiants</i> | 102 | -8,93% | 60,36 | 67 | 0,00% | 39,64 | 169 | -5,59% |
| Débites de boissons, Alcool, Tabac | 7 | 133,33% | 100,00 | 0 | - | - | 7 | 133,33% |
| Délits à la police des étrangers | 33 | 13,79% | 5,85 | 531 | 21,23% | 94,15 | 564 | 20,77% |
| Port ou détention d'armes prohibées | 289 | 7,84% | 51,24 | 275 | 13,17% | 48,76 | 564 | 10,37% |
| Délits des courses et jeux | 0 | - | - | 0 | -100,00% | - | 0 | -100,00% |
| Délits d'interdiction de séjour et de paraître | 0 | -100,00% | - | 1 | - | 100,00 | 1 | 0,00% |
| Atteintes à l'environnement | 18 | -21,74% | 94,74 | 1 | - | 5,26 | 19 | -17,39% |
| Chasse et pêche | 5 | -79,17% | 100,00 | 0 | - | - | 5 | -79,17% |
| Faux documents d'identité | 1 | -66,67% | 14,29 | 6 | 0,00% | 85,71 | 7 | -22,22% |
| Faux documents concernant circulation véhicules | 4 | 100,00% | 100,00 | 0 | -100,00% | - | 4 | -20,00% |
| Autres faux documents administratifs | 10 | 100,00% | 62,50 | 6 | -14,29% | 37,50 | 16 | 33,33% |
| Travail clandestin | 54 | 42,11% | 49,09 | 56 | 12,00% | 50,91 | 110 | 25,00% |
| Emploi d'étranger sans titre de travail | 2 | 0,00% | 4,88 | 39 | 50,00% | 95,12 | 41 | 46,43% |
| Marchandage - prêt de main d'œuvre | 0 | - | - | 0 | - | - | 0 | - |
| Infractions routières (*) | 1 567 | -0,57% | 70,43 | 658 | -24,02% | 29,57 | 2 225 | -8,89% |
| Conduites sans permis de conduire | 806 | 0,62% | 64,48 | 444 | -36,66% | 35,52 | 1 250 | -16,78% |
| Conduites sous l'emprise d'un état alcoolique | 681 | -8,84% | 86,09 | 110 | -28,10% | 13,91 | 791 | -12,11% |
| Conduites sous l'emprise de produits stupéfiants | 33 | 175,00% | 75,00 | 11 | 266,67% | 25,00 | 44 | 193,33% |
| Conduites sous l'emprise d'un état alcoolique et sous l'emprise de produits stupéfiants | 6 | 500,00% | 100,00 | 0 | - | - | 6 | 500,00% |
| Les grands excès de vitesse | 41 | 173,33% | 30,60 | 93 | 933,33% | 69,40 | 134 | 458,33% |

| Délinquance constatée dans les circonscriptions de : | Fort-de-France | Le Lamentin |
|--|----------------|--------------|
| Atteintes volontaires à l'intégrité physique | 2 257 | 604 |
| Violences physiques non crapuleuses | 1 055 | 276 |
| <i>dont homicides et tentatives d'homicides pour autre motifs</i> | 21 | 1 |
| <i>coups et blessures volontaires</i> | 908 | 253 |
| <i>prises d'otages dans un autre but, séquestrations</i> | 4 | 1 |
| <i>homicides commis contre enfants de moins de 15 ans</i> | 0 | 0 |
| <i>violences, mauvais traitements et abandons d'enfants.</i> | 40 | 4 |
| <i>violences à dépositaires autorité</i> | 82 | 17 |
| Violences physiques crapuleuses | 490 | 139 |
| <i>dont règlements de compte entre malfaiteurs</i> | 0 | 0 |
| <i>homicides et tentatives d'homicides pour voler ou à l'occasion de vols</i> | 0 | 0 |
| <i>prises d'otages à l'occasion de vols</i> | 0 | 0 |
| <i>vols à main armée (armes à feu)</i> | 116 | 30 |
| <i>vols avec arme blanche</i> | 128 | 23 |
| <i>vols avec violence sans arme</i> | 246 | 86 |
| Violences sexuelles | 117 | 26 |
| <i>dont viols sur majeur(e)s</i> | 28 | 7 |
| <i>viols sur mineur(e)s</i> | 33 | 6 |
| <i>harcèlements sexuels et autres agressions sexuelles contre des majeur(e)s</i> | 19 | 4 |
| <i>harcèlements sexuels et autres agressions sexuelles contre des mineur(e)s</i> | 37 | 9 |
| Menaces de violences | 595 | 163 |
| Atteintes aux biens | 4 294 | 1 531 |
| Vols à main armée (armes à feu) | 116 | 30 |
| Vols avec violences sans arme à feu | 374 | 109 |
| Vols avec entrée par ruse | 2 | 2 |
| Cambriolages | 845 | 440 |
| <i>dont résidences principales</i> | 585 | 316 |
| <i>résidences secondaires</i> | 1 | 1 |
| <i>locaux industriels, commerciaux, financiers</i> | 161 | 104 |
| <i>autres lieux</i> | 98 | 19 |
| Vols liés à l'automobile et aux deux roues à moteur | 1 276 | 383 |
| <i>dont vols d'automobiles</i> | 178 | 95 |
| <i>vols de véhicules de transport avec fret</i> | 0 | 0 |
| <i>vols de véhicules motorisés à deux roues</i> | 179 | 68 |
| <i>vols à la roulotte et d'accessoires sur véhicules immatriculés</i> | 919 | 220 |
| Vols simples au préjudice des particuliers | 679 | 228 |
| <i>dont vols à la tire</i> | 103 | 2 |
| <i>autres vols au préjudice de particuliers dans des locaux où lieux publics</i> | 309 | 124 |
| <i>autres vols au préjudice de particuliers dans des locaux où lieux privés</i> | 267 | 102 |
| Autres vols simples (a l'étalage, chantiers, etc...) | 228 | 139 |
| <i>dont vols à l'étalage</i> | 121 | 46 |
| <i>vols sur chantiers</i> | 12 | 9 |
| <i>vols sur exploitations agricoles</i> | 2 | 3 |
| <i>autres vols au préjudice d'établissements publics où privés</i> | 93 | 81 |
| Destructions et dégradations de biens | 774 | 200 |
| <i>dont attentats par explosifs contre les biens publics</i> | 0 | 0 |
| <i>attentats par explosifs contre les biens privés</i> | 0 | 0 |
| <i>incendies volontaires contre les biens publics</i> | 2 | 0 |
| <i>incendies volontaires contre les biens privés</i> | 10 | 3 |
| <i>autres destructions et dégradations de biens publics</i> | 55 | 15 |
| <i>destructions et dégradations de véhicules privés</i> | 294 | 53 |
| <i>autres destructions et dégradations de biens privés</i> | 413 | 129 |
| Escroqueries et infractions économiques et financières | 476 | 167 |
| Escroqueries, faux et contrefaçons | 443 | 165 |
| Délinquance économique et financière | 21 | 1 |
| Infractions à la législation sur les chèques (sf chèques volés) | 12 | 1 |
| Criminalité organisée et délinquance spécialisée | 133 | 34 |
| Infractions révélées par l'action des services | 844 | 273 |
| Recels | 69 | 40 |
| Proxénétisme | 0 | 0 |
| Infractions à la législation sur les stupéfiants | 476 | 179 |
| <i>dont trafic de stupéfiants</i> | 6 | 1 |
| <i>usage - revente de stupéfiants</i> | 40 | 2 |
| <i>usage de stupéfiants</i> | 430 | 176 |
| Débits de boissons, Alcool, Tabac | 0 | 0 |
| Délits à la police des étrangers | 55 | 3 |
| Port ou détention d'armes prohibées | 222 | 49 |
| Délits des courses et jeux | 0 | 0 |
| Délits d'interdiction de séjour et de paraître | 0 | 0 |
| Atteintes à l'environnement | 0 | 1 |
| Chasse et pêche | 0 | 0 |
| Faux documents d'identité | 3 | 0 |
| Faux documents concernant circulation véhicules | 0 | 0 |
| Autres faux documents administratifs | 2 | 1 |
| Travail clandestin | 15 | 0 |
| Emploi d'étranger sans titre de travail | 2 | 0 |
| Marchandage - prêt de main d'œuvre | 0 | 0 |

| Délinquance constatée dans les compagnies de : | Fort-de-France | La Trinité | Le Marin |
|--|----------------|--------------|--------------|
| Atteintes volontaires à l'Intégrité physique | 622 | 740 | 1 204 |
| Violences physiques non crapuleuses | 402 | 491 | 799 |
| <i>dont homicides et tentatives d'homicides pour autre motifs</i> | 8 | 4 | 16 |
| <i>coups et blessures volontaires</i> | 368 | 456 | 730 |
| <i>prises d'otages dans un autre but, séquestrations</i> | 2 | 1 | 4 |
| <i>homicides commis contre enfants de moins de 15 ans</i> | 0 | 0 | 0 |
| <i>violences, mauvais traitements et abandons d'enfants.</i> | 7 | 14 | 20 |
| <i>violences à dépositaires autorité</i> | 17 | 16 | 29 |
| Violences physiques crapuleuses | 94 | 70 | 126 |
| <i>dont règlements de compte entre malfaiteurs</i> | 0 | 0 | 1 |
| <i>homicides et tentatives d'homicides pour voler ou à l'occasion de vols</i> | 1 | 0 | 0 |
| <i>prises d'otages à l'occasion de vols</i> | 1 | 0 | 0 |
| <i>vols à main armée (armes à feu)</i> | 32 | 20 | 41 |
| <i>vols avec arme blanche</i> | 11 | 21 | 33 |
| <i>vols avec violence sans arme</i> | 49 | 29 | 51 |
| Violences sexuelles | 22 | 49 | 43 |
| <i>dont viols sur majeur(e)s</i> | 7 | 13 | 15 |
| <i>viols sur mineur(e)s</i> | 7 | 16 | 16 |
| <i>harcèlements sexuels et autres agressions sexuelles contre des majeur(e)s</i> | 5 | 6 | 5 |
| <i>harcèlements sexuels et autres agressions sexuelles contre des mineur(e)s</i> | 3 | 14 | 7 |
| Menaces de violences | 104 | 130 | 236 |
| Atteintes aux biens | 1 387 | 1 501 | 2 872 |
| Vols à main armée (armes à feu) | 32 | 20 | 41 |
| Vols avec violences sans arme à feu | 60 | 50 | 84 |
| Vols avec entrée par ruse | 8 | 13 | 17 |
| Cambriolages | 391 | 462 | 694 |
| <i>dont résidences principales</i> | 268 | 319 | 456 |
| <i>résidences secondaires</i> | 9 | 9 | 34 |
| <i>locaux industriels, commerciaux, financiers</i> | 64 | 78 | 131 |
| <i>autres lieux</i> | 50 | 56 | 73 |
| Vols liés à l'automobile et aux deux roues à moteur | 387 | 332 | 734 |
| <i>dont vols d'automobiles</i> | 75 | 55 | 119 |
| <i>vols de véhicules de transport avec fret</i> | 0 | 0 | 1 |
| <i>vols de véhicules motorisés à deux roues</i> | 26 | 22 | 87 |
| <i>vols à la roulotte et d'accessoires sur véhicules immatriculés</i> | 286 | 255 | 527 |
| Vols simples au préjudice des particuliers | 387 | 425 | 1 024 |
| <i>dont vols à la tire</i> | 25 | 43 | 108 |
| <i>autres vols au préjudice de particuliers dans des locaux où lieux publics</i> | 138 | 154 | 409 |
| <i>autres vols au préjudice de particuliers dans des locaux où lieux privés</i> | 224 | 228 | 507 |
| Autres vols simples (a l'étalage, chantiers, etc...) | 64 | 80 | 135 |
| <i>dont vols à l'étalage</i> | 11 | 16 | 25 |
| <i>vols sur chantiers</i> | 14 | 5 | 21 |
| <i>vols sur exploitations agricoles</i> | 7 | 12 | 16 |
| <i>autres vols au préjudice d'établissements publics où privés</i> | 32 | 47 | 73 |
| Destructions et dégradations de biens | 58 | 119 | 143 |
| <i>dont attentats par explosifs contre les biens publics</i> | 0 | 0 | 0 |
| <i>attentats par explosifs contre les biens privés</i> | 0 | 0 | 0 |
| <i>incendies volontaires contre les biens publics</i> | 3 | 0 | 3 |
| <i>incendies volontaires contre les biens privés</i> | 0 | 8 | 3 |
| <i>autres destructions et dégradations de biens publics</i> | 12 | 27 | 28 |
| <i>destructions et dégradations de véhicules privés</i> | 26 | 44 | 53 |
| <i>autres destructions et dégradations de biens privés</i> | 17 | 40 | 56 |
| Escroqueries et infractions économiques et financières | 170 | 182 | 367 |
| Escroqueries, faux et contrefaçons | 141 | 162 | 307 |
| Délinquance économique et financière | 27 | 16 | 55 |
| Infractions à la législation sur les chèques (sf chèques volés) | 2 | 4 | 5 |
| Criminalité organisée et délinquance spécialisée | 48 | 41 | 83 |
| Infractions révélées par l'action des services | 406 | 441 | 762 |
| Recels | 15 | 27 | 123 |
| Proxénétisme | 0 | 0 | 0 |
| Infractions à la législation sur les stupéfiants | 272 | 280 | 477 |
| <i>dont trafic de stupéfiants</i> | 7 | 13 | 11 |
| <i>usage - revente de stupéfiants</i> | 26 | 18 | 26 |
| <i>usage de stupéfiants</i> | 216 | 161 | 320 |
| Débits de boissons, Alcool, Tabac | 2 | 0 | 5 |
| Délits à la police des étrangers | 8 | 4 | 20 |
| Port ou détention d'armes prohibées | 84 | 120 | 84 |
| Délits des courses et jeux | 0 | 0 | 0 |
| Délits d'interdiction de séjour et de paraître | 0 | 0 | 0 |
| Atteintes à l'environnement | 10 | 2 | 6 |
| Chasse et pêche | 0 | 0 | 1 |
| Faux documents d'identité | 0 | 0 | 1 |
| Faux documents concernant circulation véhicules | 0 | 0 | 4 |
| Autres faux documents administratifs | 2 | 0 | 8 |
| Travail clandestin | 11 | 8 | 33 |
| Emploi d'étranger sans titre de travail | 2 | 0 | 0 |
| Marchandage - prêt de main d'œuvre | 0 | 0 | 0 |

DÉPARTEMENT DE LA GUYANE (97-3)

| Données départementales année 2010 (services de police et unités de gendarmerie) | Gendarmerie nationale | | | Police nationale | | | Total | |
|---|-----------------------|----------------|--------------------|------------------|----------------|--------------------|---------------|----------------|
| | nombre | variation | part dans le total | nombre | variation | part dans le total | nombre | variation |
| Atteintes volontaires à l'Intégrité physique | 1 756 | 28,74% | 50,46 | 1 724 | -3,90% | 49,54 | 3 480 | 10,20% |
| Violences physiques non crapuleuses | 998 | 35,05% | 58,29 | 714 | -3,51% | 41,71 | 1 712 | 15,75% |
| <i>dont homicides et tentatives d'homicides pour autre motifs</i> | 31 | -26,19% | 67,39 | 15 | 25,00% | 32,61 | 46 | -14,81% |
| <i>coups et blessures volontaires</i> | 851 | 39,51% | 60,53 | 555 | -7,04% | 39,47 | 1 406 | 16,49% |
| <i>prises d'otages dans un autre but, séquestrations</i> | 14 | 27,27% | 63,64 | 8 | 0,00% | 36,36 | 22 | 15,79% |
| <i>homicides commis contre enfants de moins de 15 ans</i> | 1 | 0,00% | 100,00 | 0 | - | - | 1 | 0,00% |
| <i>violences, mauvais traitements et abandons d'enfants.</i> | 25 | 56,25% | 33,78 | 49 | -2,00% | 66,22 | 74 | 12,12% |
| <i>violences à dépositaires autorité</i> | 76 | 28,81% | 46,63 | 87 | 19,18% | 53,37 | 163 | 23,48% |
| Violences physiques crapuleuses | 426 | 15,76% | 37,43 | 712 | -4,69% | 62,57 | 1 138 | 2,06% |
| <i>dont règlements de compte entre malfaiteurs</i> | 1 | - | 50,00 | 1 | 0,00% | 50,00 | 2 | 100,00% |
| <i>homicides et tentatives d'homicides pour voler ou à l'occasion de vols</i> | 1 | 0,00% | 14,29 | 6 | 20,00% | 85,71 | 7 | 16,67% |
| <i>prises d'otages à l'occasion de vols</i> | 0 | - | - | 0 | - | - | 0 | - |
| <i>vols à main armée (armes à feu)</i> | 144 | 7,46% | 56,25 | 112 | -11,81% | 43,75 | 256 | -1,92% |
| <i>vols avec arme blanche</i> | 93 | -18,42% | 54,71 | 77 | -25,24% | 45,29 | 170 | -21,66% |
| <i>vols avec violence sans arme</i> | 187 | 57,14% | 26,60 | 516 | 0,98% | 73,40 | 703 | 11,59% |
| Violences sexuelles | 94 | 56,67% | 54,65 | 78 | 73,33% | 45,35 | 172 | 63,81% |
| <i>dont viols sur majeur(e)s</i> | 30 | 200,00% | 66,67 | 15 | 25,00% | 33,33 | 45 | 104,55% |
| <i>vols sur mineur(e)s</i> | 42 | 27,27% | 55,26 | 34 | 100,00% | 44,74 | 76 | 52,00% |
| <i>harcèlements sexuels et autres agressions sexuelles contre des majeur(e)s</i> | 3 | -50,00% | 50,00 | 3 | 0,00% | 50,00 | 6 | -33,33% |
| <i>harcèlements sexuels et autres agressions sexuelles contre des mineur(e)s</i> | 19 | 72,73% | 42,22 | 26 | 100,00% | 57,78 | 45 | 87,50% |
| Menaces de violences | 238 | 20,81% | 51,97 | 220 | -16,03% | 48,03 | 458 | -0,22% |
| Atteintes aux biens | 4 464 | 16,86% | 61,61 | 2 782 | -14,43% | 38,39 | 7 246 | 2,47% |
| Vols à main armée (armes à feu) | 144 | 7,46% | 56,25 | 112 | -11,81% | 43,75 | 256 | -1,92% |
| Vols avec violences sans arme à feu | 280 | 20,17% | 32,07 | 593 | -3,42% | 67,93 | 873 | 3,07% |
| Vols avec entrée par ruse | 46 | 17,95% | 92,00 | 4 | 0,00% | 8,00 | 50 | 16,28% |
| Cambriolages | 1 402 | 10,22% | 78,06 | 394 | -15,45% | 21,94 | 1 796 | 3,34% |
| <i>dont vols par effraction de résidences principales et secondaires</i> | 1 078 | 10,68% | 80,39 | 263 | -17,55% | 19,61 | 1 341 | 3,71% |
| <i>vols par effraction de locaux industriels, commerciaux ou financiers</i> | 173 | 18,49% | 66,03 | 89 | -1,11% | 33,97 | 262 | 11,02% |
| Vols liés à l'automobile et aux deux roues à moteur | 860 | 8,18% | 54,95 | 705 | -14,34% | 45,05 | 1 565 | -3,28% |
| Vols simples au préjudice des particuliers | 1 303 | 37,16% | 67,83 | 618 | -22,07% | 32,17 | 1 921 | 10,21% |
| Autres vols simples (a l'étalage, chantiers, etc...) | 257 | 22,38% | 74,06 | 90 | -12,62% | 25,94 | 347 | 10,86% |
| Destructions et dégradations de biens | 172 | -8,02% | 39,27 | 266 | -17,13% | 60,73 | 438 | -13,78% |
| Escroqueries et infractions économiques et financières | 996 | -10,43% | 50,15 | 990 | 9,15% | 49,85 | 1 986 | -1,63% |
| Escroqueries, faux et contrefaçons | 428 | 23,70% | 44,77 | 528 | -4,86% | 55,23 | 956 | 6,10% |
| Délinquance économique et financière | 563 | -26,31% | 54,93 | 462 | 31,62% | 45,07 | 1 025 | -8,07% |
| Infractions à la législation sur les chèques (sf chèques volés) | 5 | 150,00% | 100,00 | 0 | -100,00% | - | 5 | 66,67% |
| Criminalité organisée et délinquance spécialisée | 336 | -30,15% | 49,63 | 341 | -18,03% | 50,37 | 677 | -24,53% |
| Phénomènes de type urbain | 76 | 28,81% | 46,34 | 88 | 20,55% | 53,66 | 164 | 24,24% |
| Violences à dépositaires de l'autorité | 76 | 28,81% | 46,63 | 87 | 19,18% | 53,37 | 163 | 23,48% |
| Violences entre bande | 0 | - | - | 1 | - | 100,00 | 1 | - |
| Interventions pour différends familiaux | 61 | -45,05% | 6,82 | 833 | 2,59% | 93,18 | 894 | -3,14% |
| Infractions révélées par l'action des services | 3 918 | -13,80% | 24,16 | 12 301 | 15,61% | 75,84 | 16 219 | 6,81% |
| Recels | 143 | 43,00% | 52,19 | 131 | 6,50% | 47,81 | 274 | 22,87% |
| Proxénétisme | 2 | -50,00% | 100,00 | 0 | -100,00% | - | 2 | -71,43% |
| Infractions à la législation sur les stupéfiants | 369 | 7,27% | 42,81 | 493 | 1,65% | 57,19 | 862 | 3,98% |
| <i>dont trafic et revente de stupéfiants</i> | 89 | 1,14% | 31,79 | 191 | 12,35% | 68,21 | 280 | 8,53% |
| Débites de boissons, Alcool, Tabac | 5 | 25,00% | 71,43 | 2 | -66,67% | 28,57 | 7 | -30,00% |
| Délits à la police des étrangers | 3 005 | -22,37% | 21,35 | 11 067 | 16,78% | 78,65 | 14 072 | 5,42% |
| Port ou détention d'armes prohibées | 60 | 33,33% | 34,09 | 116 | -13,43% | 65,91 | 176 | -1,68% |
| Délits des courses et jeux | 1 | - | 50,00 | 1 | -66,67% | 50,00 | 2 | -33,33% |
| Délits d'interdiction de séjour et de paraître | 4 | 33,33% | 100,00 | 0 | - | - | 4 | 33,33% |
| Atteintes à l'environnement | 81 | 26,56% | 75,00 | 27 | 35,00% | 25,00 | 108 | 28,57% |
| Chasse et pêche | 68 | 223,81% | 69,39 | 30 | 900,00% | 30,61 | 98 | 308,33% |
| Faux documents d'identité | 13 | 85,71% | 26,00 | 37 | -55,42% | 74,00 | 50 | -44,44% |
| Faux documents concernant circulation véhicules | 6 | 200,00% | 75,00 | 2 | 0,00% | 25,00 | 8 | 100,00% |
| Autres faux documents administratifs | 11 | 175,00% | 78,57 | 3 | -78,57% | 21,43 | 14 | -22,22% |
| Travail clandestin | 114 | 90,00% | 31,40 | 249 | 29,02% | 68,60 | 363 | 43,48% |
| Emploi d'étranger sans titre de travail | 33 | 120,00% | 18,86 | 142 | 52,69% | 81,14 | 175 | 62,04% |
| Marchandage - prêt de main d'œuvre | 3 | 200,00% | 75,00 | 1 | 0,00% | 25,00 | 4 | 100,00% |
| Infractions routières (*) | 1 100 | 10,00% | 79,02 | 292 | -9,88% | 20,98 | 1 392 | 5,14% |
| Conduites sans permis de conduire | 595 | 17,13% | 78,91 | 159 | -20,10% | 21,09 | 754 | 6,65% |
| Conduites sous l'emprise d'un état alcoolique | 435 | 4,32% | 76,72 | 132 | 5,60% | 23,28 | 567 | 4,61% |
| Conduites sous l'emprise de produits stupéfiants | 16 | -33,33% | 94,12 | 1 | - | 5,88 | 17 | -29,17% |
| Conduites sous l'emprise d'un état alcoolique et sous l'emprise de produits stupéfiants | 1 | 0,00% | 100,00 | 0 | - | - | 1 | 0,00% |
| Les grands excès de vitesse | 53 | 6,00% | 100,00 | 0 | - | - | 53 | 6,00% |

| Délinquance constatée dans la circonscription de : | Cayenne |
|--|--------------|
| Atteintes volontaires à l'Intégrité physique | 1 684 |
| Violences physiques non crapuleuses | 678 |
| <i>dont homicides et tentatives d'homicides pour autre motifs</i> | 13 |
| <i>coups et blessures volontaires</i> | 553 |
| <i>prises d'otages dans un autre but, séquestrations</i> | 8 |
| <i>homicides commis contre enfants de moins de 15 ans</i> | 0 |
| <i>violences, mauvais traitements et abandons d'enfants.</i> | 49 |
| <i>violences à dépositaires autorité</i> | 55 |
| Violences physiques crapuleuses | 712 |
| <i>dont règlements de compte entre malfaiteurs</i> | 1 |
| <i>homicides et tentatives d'homicides pour voler ou à l'occasion de vols</i> | 6 |
| <i>prises d'otages à l'occasion de vols</i> | 0 |
| <i>vols à main armée (armes à feu)</i> | 112 |
| <i>vols avec arme blanche</i> | 77 |
| <i>vols avec violence sans arme</i> | 516 |
| Violences sexuelles | 78 |
| <i>dont viols sur majeur(e)s</i> | 15 |
| <i>viols sur mineur(e)s</i> | 34 |
| <i>harcèlements sexuels et autres agressions sexuelles contre des majeur(e)s</i> | 3 |
| <i>harcèlements sexuels et autres agressions sexuelles contre des mineur(e)s</i> | 26 |
| Menaces de violences | 216 |
| Atteintes aux biens | 2 770 |
| Vols à main armée (armes à feu) | 112 |
| Vols avec violences sans arme à feu | 593 |
| Vols avec entrée par ruse | 3 |
| Cambriolages | 393 |
| <i>dont résidences principales</i> | 259 |
| <i>résidences secondaires</i> | 3 |
| <i>locaux industriels, commerciaux, financiers</i> | 89 |
| <i>autres lieux</i> | 42 |
| Vols liés à l'automobile et aux deux roues à moteur | 704 |
| <i>dont vols d'automobiles</i> | 56 |
| <i>vols de véhicules de transport avec fret</i> | 0 |
| <i>vols de véhicules motorisés à deux roues</i> | 162 |
| <i>vols à la roulotte et d'accessoires sur véhicules immatriculés</i> | 486 |
| Vols simples au préjudice des particuliers | 613 |
| <i>dont vols à la tire</i> | 20 |
| <i>autres vols au préjudice de particuliers dans des locaux où lieux publics</i> | 360 |
| <i>autres vols au préjudice de particuliers dans des locaux où lieux privés</i> | 233 |
| Autres vols simples (a l'étalage, chantiers, etc...) | 89 |
| <i>dont vols à l'étalage</i> | 56 |
| <i>vols sur chantiers</i> | 10 |
| <i>vols sur exploitations agricoles</i> | 0 |
| <i>autres vols au préjudice d'établissements publics où privés</i> | 23 |
| Destructions et dégradations de biens | 263 |
| <i>dont attentats par explosifs contre les biens publics</i> | 0 |
| <i>attentats par explosifs contre les biens privés</i> | 0 |
| <i>incendies volontaires contre les biens publics</i> | 0 |
| <i>incendies volontaires contre les biens privés</i> | 4 |
| <i>autres destructions et dégradations de biens publics</i> | 27 |
| <i>destructions et dégradations de véhicules privés</i> | 65 |
| <i>autres destructions et dégradations de biens privés</i> | 167 |
| Escroqueries et infractions économiques et financières | 527 |
| Escroqueries, faux et contrefaçons | 502 |
| Délinquance économique et financière | 25 |
| Infractions à la législation sur les chèques (sf chèques volés) | 0 |
| Criminalité organisée et délinquance spécialisée | 188 |
| Infractions révélées par l'action des services | 1 265 |
| Recels | 119 |
| Proxénétisme | 0 |
| Infractions à la législation sur les stupéfiants | 380 |
| <i>dont trafic de stupéfiants</i> | 52 |
| <i>usage - revente de stupéfiants</i> | 58 |
| <i>usage de stupéfiants</i> | 258 |
| Débts de boissons, Alcool, Tabac | 2 |
| Délits à la police des étrangers | 633 |
| Port ou détention d'armes prohibées | 105 |
| Délits des courses et jeux | 1 |
| Délits d'interdiction de séjour et de paraître | 0 |
| Atteintes à l'environnement | 1 |
| Chasse et pêche | 0 |
| Faux documents d'identité | 2 |
| Faux documents concernant circulation véhicules | 1 |
| Autres faux documents administratifs | 3 |
| Travail clandestin | 13 |
| Emploi d'étranger sans titre de travail | 5 |
| Marchandage - prêt de main d'œuvre | 0 |

| Délinquance constatée dans les compagnies de : | Cayenne | Kourou | Matoury | Saint-Laurent-du-Maroni |
|--|--------------|------------|------------|-------------------------|
| Atteintes volontaires à l'intégrité physique | 161 | 43 | 130 | 309 |
| Violences physiques non crapuleuses | 97 | 26 | 79 | 188 |
| <i>dont homicides et tentatives d'homicides pour autre motifs</i> | 1 | 0 | 2 | 2 |
| <i>coups et blessures volontaires</i> | 85 | 23 | 72 | 168 |
| <i>prises d'otages dans un autre but, séquestrations</i> | 2 | 0 | 1 | 1 |
| <i>homicides commis contre enfants de moins de 15 ans</i> | 0 | 0 | 0 | 0 |
| <i>violences, mauvais traitements et abandons d'enfants.</i> | 8 | 1 | 1 | 8 |
| <i>violences à dépositaires autorisé</i> | 1 | 2 | 3 | 9 |
| Violences physiques crapuleuses | 14 | 5 | 11 | 41 |
| <i>dont règlements de compte entre malfaiteurs</i> | 0 | 0 | 0 | 0 |
| <i>homicides et tentatives d'homicides pour voler ou à l'occasion de vols</i> | 0 | 0 | 0 | 0 |
| <i>prises d'otages à l'occasion de vols</i> | 0 | 0 | 0 | 0 |
| <i>vols à main armée (armes à feu)</i> | 4 | 3 | 1 | 5 |
| <i>vols avec arme blanche</i> | 1 | 0 | 3 | 3 |
| <i>vols avec violence sans arme</i> | 9 | 2 | 7 | 33 |
| Violences sexuelles | 13 | 3 | 11 | 27 |
| <i>dont viols sur majeur(e)s</i> | 5 | 1 | 4 | 10 |
| <i>viols sur mineur(e)s</i> | 3 | 1 | 4 | 5 |
| <i>harcèlements sexuels et autres agressions sexuelles contre des majeur(e)s</i> | 0 | 0 | 2 | 7 |
| <i>harcèlements sexuels et autres agressions sexuelles contre des mineur(e)s</i> | 5 | 1 | 1 | 5 |
| Menaces de violences | 37 | 9 | 29 | 53 |
| Atteintes aux biens | 1 404 | 428 | 937 | 3 610 |
| Vols à main armée (armes à feu) | 4 | 3 | 1 | 5 |
| Vols avec violences sans arme à feu | 10 | 2 | 10 | 36 |
| Vols avec entrée par ruse | 6 | 2 | 5 | 10 |
| Cambriolages | 321 | 114 | 231 | 692 |
| <i>dont résidences principales</i> | 197 | 65 | 99 | 264 |
| <i>résidences secondaires</i> | 24 | 11 | 36 | 142 |
| <i>locaux industriels, commerciaux, financiers</i> | 38 | 16 | 47 | 159 |
| <i>autres lieux</i> | 62 | 22 | 49 | 127 |
| Vols liés à l'automobile et aux deux roues à moteur | 485 | 134 | 266 | 1 336 |
| <i>dont vols d'automobiles</i> | 126 | 30 | 86 | 282 |
| <i>vols de véhicules de transport avec fret</i> | 0 | 0 | 0 | 3 |
| <i>vols de véhicules motorisés à deux roues</i> | 45 | 10 | 28 | 75 |
| <i>vols à la roulotte et d'accessoires sur véhicules immatriculés</i> | 314 | 94 | 152 | 976 |
| Vols simples au préjudice des particuliers | 374 | 115 | 292 | 1 106 |
| <i>dont vols à la tire</i> | 21 | 11 | 18 | 86 |
| <i>autres vols au préjudice de particuliers dans des locaux où lieux publics</i> | 148 | 41 | 148 | 513 |
| <i>autres vols au préjudice de particuliers dans des locaux où lieux privés</i> | 205 | 63 | 126 | 507 |
| Autres vols simples (a l'étalage, chantiers, etc...) | 128 | 31 | 88 | 210 |
| <i>dont vols à l'étalage</i> | 10 | 1 | 13 | 30 |
| <i>vols sur chantiers</i> | 21 | 6 | 14 | 43 |
| <i>vols sur exploitations agricoles</i> | 21 | 9 | 22 | 30 |
| <i>autres vols au préjudice d'établissements publics où privés</i> | 76 | 15 | 39 | 107 |
| Destructions et dégradations de biens | 76 | 27 | 44 | 215 |
| <i>dont attentats par explosifs contre les biens publics</i> | 0 | 0 | 0 | 0 |
| <i>attentats par explosifs contre les biens privés</i> | 0 | 0 | 0 | 1 |
| <i>incendies volontaires contre les biens publics</i> | 0 | 1 | 3 | 9 |
| <i>incendies volontaires contre les biens privés</i> | 9 | 6 | 5 | 14 |
| <i>autres destructions et dégradations de biens publics</i> | 24 | 9 | 16 | 48 |
| <i>destructions et dégradations de véhicules privés</i> | 24 | 6 | 11 | 74 |
| <i>autres destructions et dégradations de biens privés</i> | 19 | 5 | 9 | 69 |
| Escroqueries et infractions économiques et financières | 183 | 157 | 260 | 111 |
| Escroqueries, faux et contrefaçons | 145 | 148 | 244 | 111 |
| Délinquance économique et financière | 14 | 8 | 12 | 0 |
| Infractions à la législation sur les chèques (sf chèques volés) | 24 | 1 | 4 | 0 |
| Criminalité organisée et délinquance spécialisée | 13 | 6 | 10 | 20 |
| Infractions révélées par l'action des services | 106 | 75 | 108 | 181 |
| Recels | 34 | 3 | 26 | 24 |
| Proxénétisme | 0 | 0 | 0 | 0 |
| Infractions à la législation sur les stupéfiants | 44 | 58 | 59 | 127 |
| <i>dont trafic de stupéfiants</i> | 3 | 0 | 2 | 2 |
| <i>usage - revente de stupéfiants</i> | 9 | 5 | 7 | 29 |
| <i>usage de stupéfiants</i> | 23 | 48 | 37 | 63 |
| Débits de boissons, Alcool, Tabac | 0 | 1 | 2 | 2 |
| Délits à la police des étrangers | 5 | 2 | 2 | 10 |
| Port ou détention d'armes prohibées | 8 | 0 | 7 | 9 |
| Délits des courses et jeux | 0 | 0 | 0 | 0 |
| Délits d'interdiction de séjour et de paraître | 0 | 0 | 0 | 0 |
| Atteintes à l'environnement | 2 | 1 | 2 | 1 |
| Chasse et pêche | 0 | 0 | 0 | 0 |
| Faux documents d'identité | 0 | 1 | 0 | 1 |
| Faux documents concernant circulation véhicules | 5 | 0 | 1 | 1 |
| Autres faux documents administratifs | 1 | 2 | 4 | 6 |
| Travail clandestin | 6 | 7 | 5 | 0 |
| Emploi d'étranger sans titre de travail | 0 | 0 | 0 | 0 |
| Marchandage - prêt de main d'oeuvre | 1 | 0 | 0 | 0 |

DÉPARTEMENT DE LA RÉUNION (97-4)

| Données départementales année 2010 (services de police et unités de gendarmerie) | Gendarmerie nationale | | | Police nationale | | | Total | |
|---|-----------------------|----------------|--------------------|------------------|---------------|--------------------|---------------|----------------|
| | nombre | variation | part dans le total | nombre | variation | part dans le total | nombre | variation |
| Atteintes volontaires à l'Intégrité physique | 2 834 | -11,63% | 46,12 | 3 311 | -0,45% | 53,88 | 6 145 | -5,94% |
| Violences physiques non crapuleuses | 1 892 | -8,20% | 50,44 | 1 859 | 4,44% | 49,56 | 3 751 | -2,34% |
| <i>dont homicides et tentatives d'homicides pour autre motifs</i> | 10 | -50,00% | 43,48 | 13 | 44,44% | 56,52 | 23 | -20,69% |
| <i>coups et blessures volontaires</i> | 1 742 | -8,84% | 53,53 | 1 512 | -2,95% | 46,47 | 3 254 | -6,20% |
| <i>prises d'otages dans un autre but, séquestrations</i> | 18 | 157,14% | 54,55 | 15 | 36,36% | 45,45 | 33 | 83,33% |
| <i>homicides commis contre enfants de moins de 15 ans</i> | 0 | - | - | 0 | -100,00% | - | 0 | -100,00% |
| <i>violences, mauvais traitements et abandons d'enfants.</i> | 49 | -15,52% | 20,59 | 189 | 83,50% | 79,41 | 238 | 47,83% |
| <i>violences à dépositaires autorité</i> | 73 | 12,31% | 35,96 | 130 | 32,65% | 64,04 | 203 | 24,54% |
| Violences physiques crapuleuses | 226 | -21,53% | 29,54 | 539 | -17,08% | 70,46 | 765 | -18,44% |
| <i>dont règlements de compte entre malfaiteurs</i> | 0 | - | - | 0 | - | - | 0 | - |
| <i>homicides et tentatives d'homicides pour voler ou à l'occasion de vols</i> | 0 | - | - | 0 | - | - | 0 | - |
| <i>prises d'otages à l'occasion de vols</i> | 0 | - | - | 0 | - | - | 0 | - |
| <i>vols à main armée (armes à feu)</i> | 10 | -50,00% | 52,63 | 9 | 28,57% | 47,37 | 19 | -29,63% |
| <i>vols avec arme blanche</i> | 36 | -18,18% | 46,15 | 42 | -14,29% | 53,85 | 78 | -16,13% |
| <i>vols avec violence sans arme</i> | 180 | -19,64% | 26,95 | 488 | -17,85% | 73,05 | 668 | -18,34% |
| Violences sexuelles | 270 | 1,89% | 57,69 | 198 | 9,39% | 42,31 | 468 | 4,93% |
| <i>dont viols sur majeur(e)s</i> | 55 | 14,58% | 57,29 | 41 | 2,50% | 42,71 | 96 | 9,09% |
| <i>viols sur mineur(e)s</i> | 89 | 0,00% | 64,96 | 48 | 17,07% | 35,04 | 137 | 5,38% |
| <i>harcèlements sexuels et autres agressions sexuelles contre des majeur(e)s</i> | 45 | 21,62% | 55,56 | 36 | 0,00% | 44,44 | 81 | 10,96% |
| <i>harcèlements sexuels et autres agressions sexuelles contre des mineur(e)s</i> | 81 | -10,99% | 52,60 | 73 | 14,06% | 47,40 | 154 | -0,65% |
| Menaces de violences | 446 | -24,79% | 38,42 | 715 | 0,00% | 61,58 | 1 161 | -11,24% |
| Atteintes aux biens | 7 573 | -16,56% | 43,88 | 9 685 | 8,95% | 56,12 | 17 258 | -3,94% |
| Vols à main armée (armes à feu) | 10 | -50,00% | 52,63 | 9 | 28,57% | 47,37 | 19 | -29,63% |
| Vols avec violences sans arme à feu | 216 | -19,40% | 28,95 | 530 | -17,57% | 71,05 | 746 | -18,11% |
| Vols avec entrée par ruse | 59 | -46,36% | 95,16 | 3 | -57,14% | 4,84 | 62 | -47,01% |
| Cambriolages | 1 185 | -21,31% | 46,58 | 1 359 | 33,10% | 53,42 | 2 544 | 0,67% |
| <i>dont vols par effraction de résidences principales et secondaires</i> | 698 | -24,95% | 47,35 | 776 | 40,58% | 52,65 | 1 474 | -0,54% |
| <i>vols par effraction de locaux industriels, commerciaux ou financiers</i> | 313 | -10,57% | 46,03 | 367 | 58,87% | 53,97 | 680 | 17,04% |
| Vols liés à l'automobile et aux deux roues à moteur | 2 173 | -24,71% | 42,91 | 2 891 | 13,06% | 57,09 | 5 064 | -6,96% |
| Vols simples au préjudice des particuliers | 2 794 | -6,80% | 58,78 | 1 959 | 5,44% | 41,22 | 4 753 | -2,12% |
| Autres vols simples (a l'étalage, chantiers, etc...) | 629 | 4,49% | 59,34 | 431 | -8,49% | 40,66 | 1 060 | -1,21% |
| Destructions et dégradations de biens | 507 | -26,09% | 16,84 | 2 503 | 7,66% | 83,16 | 3 010 | -0,03% |
| Escroqueries et infractions économiques et financières | 1 829 | -0,33% | 54,61 | 1 520 | 4,76% | 45,39 | 3 349 | 1,92% |
| Escroqueries, faux et contrefaçons | 1 553 | 4,51% | 51,61 | 1 456 | 5,66% | 48,39 | 3 009 | 5,06% |
| Délinquance économique et financière | 245 | -14,93% | 81,13 | 57 | -8,06% | 18,87 | 302 | -13,71% |
| Infractions à la législation sur les chèques (sf chèques volés) | 31 | -49,18% | 81,58 | 7 | -36,36% | 18,42 | 38 | -47,22% |
| Criminalité organisée et délinquance spécialisée | 78 | -22,00% | 56,52 | 60 | -9,09% | 43,48 | 138 | -16,87% |
| Phénomènes de type urbain | 73 | 12,31% | 35,78 | 131 | 32,32% | 64,22 | 204 | 24,39% |
| Violences à dépositaires de l'autorité | 73 | 12,31% | 35,96 | 130 | 32,65% | 64,04 | 203 | 24,54% |
| Violences entre bande | 0 | - | - | 1 | 0,00% | 100,00 | 1 | 0,00% |
| Interventions pour différends familiaux | 248 | -15,07% | 10,91 | 2 025 | 9,82% | 89,09 | 2 273 | 6,41% |
| Infractions révélées par l'action des services | 1 602 | 5,46% | 61,33 | 1 010 | 13,61% | 38,67 | 2 612 | 8,47% |
| Recels | 253 | 12,95% | 52,38 | 230 | -0,43% | 47,62 | 483 | 6,15% |
| Proxénétisme | 4 | 33,33% | 36,36 | 7 | 133,33% | 63,64 | 11 | 83,33% |
| Infractions à la législation sur les stupéfiants | 997 | 13,94% | 71,37 | 400 | 17,99% | 28,63 | 1 397 | 15,07% |
| <i>dont trafic et revente de stupéfiants</i> | 91 | 12,35% | 82,73 | 19 | -52,50% | 17,27 | 110 | -9,09% |
| Débites de boissons, Alcool, Tabac | 30 | 36,36% | 93,75 | 2 | 100,00% | 6,25 | 32 | 39,13% |
| Délits à la police des étrangers | 3 | 200,00% | 1,78 | 166 | 49,55% | 98,22 | 169 | 50,89% |
| Port ou détention d'armes prohibées | 100 | 9,89% | 40,49 | 147 | 13,08% | 59,51 | 247 | 11,76% |
| Délits des courses et jeux | 1 | -50,00% | 50,00 | 1 | - | 50,00 | 2 | 0,00% |
| Délits d'interdiction de séjour et de paraître | 1 | - | 100,00 | 0 | - | - | 1 | - |
| Atteintes à l'environnement | 47 | 4,44% | 92,16 | 4 | 0,00% | 7,84 | 51 | 4,08% |
| Chasse et pêche | 40 | -63,30% | 97,56 | 1 | -83,33% | 2,44 | 41 | -64,35% |
| Faux documents d'identité | 3 | -50,00% | 37,50 | 5 | -58,33% | 62,50 | 8 | -55,56% |
| Faux documents concernant circulation véhicules | 12 | 50,00% | 85,71 | 2 | -60,00% | 14,29 | 14 | 7,69% |
| Autres faux documents administratifs | 11 | -47,62% | 52,38 | 10 | 11,11% | 47,62 | 21 | -30,00% |
| Travail clandestin | 98 | -11,71% | 80,33 | 24 | -20,00% | 19,67 | 122 | -13,48% |
| Emploi d'étranger sans titre de travail | 0 | - | - | 11 | 37,50% | 100,00 | 11 | 37,50% |
| Marchandage - prêt de main d'œuvre | 2 | 100,00% | 100,00 | 0 | - | - | 2 | 100,00% |
| Infractions routières (*) | 2 593 | 1,81% | 70,83 | 1 068 | -4,22% | 29,17 | 3 661 | -0,03% |
| Conduites sans permis de conduire | 603 | 4,69% | 61,41 | 379 | -15,21% | 38,59 | 982 | -4,01% |
| Conduites sous l'emprise d'un état alcoolique | 1 952 | 0,51% | 75,08 | 648 | -2,85% | 24,92 | 2 600 | -0,34% |
| Conduites sous l'emprise de produits stupéfiants | 3 | -25,00% | 75,00 | 1 | - | 25,00 | 4 | 0,00% |
| Conduites sous l'emprise d'un état alcoolique et sous l'emprise de produits stupéfiants | 0 | -100,00% | - | 1 | - | 100,00 | 1 | 0,00% |
| Les grands excès de vitesse | 35 | 45,83% | 47,30 | 39 | 3800,00% | 52,70 | 74 | 196,00% |

| Délinquance constatée dans les circonscriptions de : | Le Port | Saint-André | Saint-Denis | Saint-Pierre |
|--|--------------|--------------|--------------|--------------|
| Atteintes volontaires à l'intégrité physique | 334 | 485 | 1 668 | 816 |
| Violences physiques non crapuleuses | 205 | 277 | 942 | 428 |
| <i>dont homicides et tentatives d'homicides pour autre motifs</i> | 2 | 2 | 7 | 2 |
| <i>coups et blessures volontaires</i> | 168 | 239 | 753 | 347 |
| <i>prises d'otages dans un autre but, séquestrations</i> | 0 | 2 | 9 | 4 |
| <i>homicides commis contre enfants de moins de 15 ans</i> | 0 | 0 | 0 | 0 |
| <i>violences, mauvais traitements et abandons d'enfants.</i> | 14 | 24 | 98 | 52 |
| <i>violences à dépositaires autorité</i> | 21 | 10 | 75 | 23 |
| Violences physiques crapuleuses | 49 | 72 | 270 | 148 |
| <i>dont règlements de compte entre malfaiteurs</i> | 0 | 0 | 0 | 0 |
| <i>homicides et tentatives d'homicides pour voler ou à l'occasion de vols</i> | 0 | 0 | 0 | 0 |
| <i>prises d'otages à l'occasion de vols</i> | 0 | 0 | 0 | 0 |
| <i>vols à main armée (armes à feu)</i> | 3 | 0 | 4 | 2 |
| <i>vols avec arme blanche</i> | 5 | 1 | 32 | 4 |
| <i>vols avec violence sans arme</i> | 41 | 71 | 234 | 142 |
| Violences sexuelles | 18 | 16 | 109 | 54 |
| <i>dont viols sur majeur(e)s</i> | 6 | 1 | 24 | 10 |
| <i>viols sur mineur(e)s</i> | 8 | 3 | 28 | 9 |
| <i>harcèlements sexuels et autres agressions sexuelles contre des majeur(e)s</i> | 1 | 3 | 18 | 13 |
| <i>harcèlements sexuels et autres agressions sexuelles contre des mineur(e)s</i> | 3 | 9 | 39 | 22 |
| Menaces de violences | 62 | 120 | 347 | 186 |
| Atteintes aux biens | 1 120 | 1 007 | 4 901 | 2 571 |
| Vols à main armée (armes à feu) | 3 | 0 | 4 | 2 |
| Vols avec violences sans arme à feu | 46 | 72 | 266 | 146 |
| Vols avec entrée par ruse | 1 | 1 | 1 | 0 |
| Cambriolages | 168 | 208 | 691 | 292 |
| <i>dont résidences principales</i> | 70 | 126 | 376 | 191 |
| <i>résidences secondaires</i> | 0 | 1 | 9 | 3 |
| <i>locaux industriels, commerciaux, financiers</i> | 55 | 55 | 199 | 58 |
| <i>autres lieux</i> | 43 | 26 | 107 | 40 |
| Vols liés à l'automobile et aux deux roues à moteur | 299 | 255 | 1 538 | 787 |
| <i>dont vols d'automobiles</i> | 58 | 43 | 170 | 137 |
| <i>vols de véhicules de transport avec fret</i> | 0 | 0 | 0 | 0 |
| <i>vols de véhicules motorisés à deux roues</i> | 28 | 37 | 271 | 126 |
| <i>vols à la roulotte et d'accessoires sur véhicules immatriculés</i> | 213 | 175 | 1 097 | 524 |
| Vols simples au préjudice des particuliers | 190 | 224 | 900 | 605 |
| <i>dont vols à la tire</i> | 5 | 4 | 22 | 31 |
| <i>autres vols au préjudice de particuliers dans des locaux où lieux publics</i> | 66 | 90 | 506 | 200 |
| <i>autres vols au préjudice de particuliers dans des locaux où lieux privés</i> | 119 | 130 | 372 | 374 |
| Autres vols simples (a l'étalage, chantiers, etc...) | 68 | 41 | 212 | 106 |
| <i>dont vols à l'étalage</i> | 31 | 19 | 53 | 33 |
| <i>vols sur chantiers</i> | 12 | 11 | 16 | 4 |
| <i>vols sur exploitations agricoles</i> | 0 | 0 | 2 | 4 |
| <i>autres vols au préjudice d'établissements publics où privés</i> | 25 | 11 | 141 | 65 |
| Destructions et dégradations de biens | 345 | 206 | 1 289 | 633 |
| <i>dont attentats par explosifs contre les biens publics</i> | 0 | 0 | 0 | 0 |
| <i>attentats par explosifs contre les biens privés</i> | 0 | 0 | 0 | 0 |
| <i>incendies volontaires contre les biens publics</i> | 4 | 2 | 9 | 2 |
| <i>incendies volontaires contre les biens privés</i> | 31 | 20 | 87 | 33 |
| <i>autres destructions et dégradations de biens publics</i> | 11 | 11 | 53 | 27 |
| <i>destructions et dégradations de véhicules privés</i> | 74 | 52 | 317 | 152 |
| <i>autres destructions et dégradations de biens privés</i> | 225 | 121 | 823 | 419 |
| Escroqueries et infractions économiques et financières | 150 | 154 | 808 | 387 |
| Escroqueries, faux et contrefaçons | 139 | 147 | 791 | 376 |
| Délinquance économique et financière | 10 | 5 | 17 | 7 |
| Infractions à la législation sur les chèques (sf chèques volés) | 1 | 2 | 0 | 4 |
| Criminalité organisée et délinquance spécialisée | 5 | 3 | 33 | 7 |
| Infractions révélées par l'action des services | 153 | 85 | 394 | 162 |
| Recels | 26 | 20 | 128 | 56 |
| Proxénétisme | 0 | 0 | 3 | 0 |
| Infractions à la législation sur les stupéfiants | 88 | 48 | 188 | 75 |
| <i>dont trafic de stupéfiants</i> | 1 | 0 | 5 | 1 |
| <i>usage - revente de stupéfiants</i> | 0 | 5 | 6 | 1 |
| <i>usage de stupéfiants</i> | 83 | 40 | 175 | 73 |
| Débits de boissons, Alcool, Tabac | 2 | 0 | 0 | 0 |
| Délits à la police des étrangers | 0 | 0 | 0 | 0 |
| Port ou détention d'armes prohibées | 33 | 12 | 56 | 27 |
| Délits des courses et jeux | 0 | 0 | 1 | 0 |
| Délits d'interdiction de séjour et de paraître | 0 | 0 | 0 | 0 |
| Atteintes à l'environnement | 2 | 0 | 2 | 0 |
| Chasse et pêche | 0 | 1 | 0 | 0 |
| Faux documents d'identité | 0 | 0 | 0 | 0 |
| Faux documents concernant circulation véhicules | 0 | 0 | 1 | 0 |
| Autres faux documents administratifs | 0 | 1 | 6 | 0 |
| Travail clandestin | 2 | 2 | 9 | 4 |
| Emploi d'étranger sans titre de travail | 0 | 1 | 0 | 0 |
| Marchandage - prêt de main d'œuvre | 0 | 0 | 0 | 0 |

| Délinquance constatée dans les compagnies de : | Saint-Benoît | Saint-Denis | Saint-Paul | Saint-Pierre |
|--|--------------|-------------|------------|--------------|
| Atteintes volontaires à l'intégrité physique | 161 | 43 | 130 | 309 |
| Violences physiques non crapuleuses | 97 | 26 | 79 | 188 |
| <i>dont homicides et tentatives d'homicides pour autre motifs</i> | 1 | 0 | 2 | 2 |
| <i>coups et blessures volontaires</i> | 85 | 23 | 72 | 168 |
| <i>prises d'otages dans un autre but, séquestrations</i> | 2 | 0 | 1 | 1 |
| <i>homicides commis contre enfants de moins de 15 ans</i> | 0 | 0 | 0 | 0 |
| <i>violences, mauvais traitements et abandons d'enfants.</i> | 8 | 1 | 1 | 8 |
| <i>violences à dépositaires autorité</i> | 1 | 2 | 3 | 9 |
| Violences physiques crapuleuses | 14 | 5 | 11 | 41 |
| <i>dont règlements de compte entre malfaiteurs</i> | 0 | 0 | 0 | 0 |
| <i>homicides et tentatives d'homicides pour voler ou à l'occasion de vols</i> | 0 | 0 | 0 | 0 |
| <i>prises d'otages à l'occasion de vols</i> | 0 | 0 | 0 | 0 |
| <i>vols à main armée (armes à feu)</i> | 4 | 3 | 1 | 5 |
| <i>vols avec arme blanche</i> | 1 | 0 | 3 | 3 |
| <i>vols avec violence sans arme</i> | 9 | 2 | 7 | 33 |
| Violences sexuelles | 13 | 3 | 11 | 27 |
| <i>dont viols sur majeur(e)s</i> | 5 | 1 | 4 | 10 |
| <i>viols sur mineur(e)s</i> | 3 | 1 | 4 | 5 |
| <i>harcèlements sexuels et autres agressions sexuelles contre des majeur(e)s</i> | 0 | 0 | 2 | 7 |
| <i>harcèlements sexuels et autres agressions sexuelles contre des mineur(e)s</i> | 5 | 1 | 1 | 5 |
| Menaces de violences | 37 | 9 | 29 | 53 |
| Atteintes aux biens | 1 404 | 428 | 937 | 3 610 |
| Vols à main armée (armes à feu) | 4 | 3 | 1 | 5 |
| Vols avec violences sans arme à feu | 10 | 2 | 10 | 36 |
| Vols avec entrée par ruse | 6 | 2 | 5 | 10 |
| Cambriolages | 321 | 114 | 231 | 692 |
| <i>dont résidences principales</i> | 197 | 65 | 99 | 264 |
| <i>résidences secondaires</i> | 24 | 11 | 36 | 142 |
| <i>locaux industriels, commerciaux, financiers</i> | 38 | 16 | 47 | 159 |
| <i>autres lieux</i> | 62 | 22 | 49 | 127 |
| Vols liés à l'automobile et aux deux roues à moteur | 485 | 134 | 266 | 1 336 |
| <i>dont vols d'automobiles</i> | 126 | 30 | 86 | 282 |
| <i>vols de véhicules de transport avec fret</i> | 0 | 0 | 0 | 3 |
| <i>vols de véhicules motorisés à deux roues</i> | 45 | 10 | 28 | 75 |
| <i>vols à la roulotte et d'accessoires sur véhicules immatriculés</i> | 314 | 94 | 152 | 976 |
| Vols simples au préjudice des particuliers | 374 | 115 | 292 | 1 106 |
| <i>dont vols à la tire</i> | 21 | 11 | 18 | 86 |
| <i>autres vols au préjudice de particuliers dans des locaux où lieux publics</i> | 148 | 41 | 148 | 513 |
| <i>autres vols au préjudice de particuliers dans des locaux où lieux privés</i> | 205 | 63 | 126 | 507 |
| Autres vols simples (a l'étalage, chantiers, etc...) | 128 | 31 | 88 | 210 |
| <i>dont vols à l'étalage</i> | 10 | 1 | 13 | 30 |
| <i>vols sur chantiers</i> | 21 | 6 | 14 | 43 |
| <i>vols sur exploitations agricoles</i> | 21 | 9 | 22 | 30 |
| <i>autres vols au préjudice d'établissements publics où privés</i> | 76 | 15 | 39 | 107 |
| Destructions et dégradations de biens | 76 | 27 | 44 | 215 |
| <i>dont attentats par explosifs contre les biens publics</i> | 0 | 0 | 0 | 0 |
| <i>attentats par explosifs contre les biens privés</i> | 0 | 0 | 0 | 1 |
| <i>incendies volontaires contre les biens publics</i> | 0 | 1 | 3 | 9 |
| <i>incendies volontaires contre les biens privés</i> | 9 | 6 | 5 | 14 |
| <i>autres destructions et dégradations de biens publics</i> | 24 | 9 | 16 | 48 |
| <i>destructions et dégradations de véhicules privés</i> | 24 | 6 | 11 | 74 |
| <i>autres destructions et dégradations de biens privés</i> | 19 | 5 | 9 | 69 |
| Escroqueries et infractions économiques et financières | 140 | 54 | 122 | 392 |
| Escroqueries, faux et contrefaçons | 133 | 53 | 115 | 392 |
| Délinquance économique et financière | 7 | 1 | 7 | 0 |
| Infractions à la législation sur les chèques (sf chèques volés) | 0 | 0 | 0 | 0 |
| Criminalité organisée et délinquance spécialisée | 13 | 6 | 10 | 20 |
| Infractions révélées par l'action des services | 99 | 68 | 103 | 181 |
| Recels | 34 | 3 | 26 | 24 |
| Proxénétisme | 0 | 0 | 0 | 0 |
| Infractions à la législation sur les stupéfiants | 44 | 58 | 59 | 127 |
| <i>dont trafic de stupéfiants</i> | 3 | 0 | 2 | 2 |
| <i>usage - revente de stupéfiants</i> | 9 | 5 | 7 | 29 |
| <i>usage de stupéfiants</i> | 23 | 48 | 37 | 63 |
| Débits de boissons, Alcool, Tabac | 0 | 1 | 2 | 2 |
| Délits à la police des étrangers | 5 | 2 | 2 | 10 |
| Port ou détention d'armes prohibées | 8 | 0 | 7 | 9 |
| Délits des courses et jeux | 0 | 0 | 0 | 0 |
| Délits d'interdiction de séjour et de paraître | 0 | 0 | 0 | 0 |
| Atteintes à l'environnement | 2 | 1 | 2 | 1 |
| Chasse et pêche | 0 | 0 | 0 | 0 |
| Faux documents d'identité | 0 | 1 | 0 | 1 |
| Faux documents concernant circulation véhicules | 5 | 0 | 1 | 1 |
| Autres faux documents administratifs | 1 | 2 | 4 | 6 |
| Travail clandestin | 0 | 0 | 0 | 0 |
| Emploi d'étranger sans titre de travail | 0 | 0 | 0 | 0 |
| Marchandage - prêt de main d'œuvre | 0 | 0 | 0 | 0 |

SAINT-PIERRE-ET-MIQUELON (97-5)

| Données départementales année 2010 (services de police et unités de gendarmerie) | Gendarmerie nationale | | | Total |
|---|-----------------------|----------------|--------------------|-----------|
| | nombre | variation | part dans le total | nombre |
| Atteintes volontaires à l'Intégrité physique | 13 | -62,86% | 100,00 | 13 |
| Violences physiques non crapuleuses | 12 | -50,00% | 100,00 | 12 |
| <i>dont homicides et tentatives d'homicides pour autre motifs</i> | 0 | -100,00% | - | 0 |
| <i>coups et blessures volontaires</i> | 12 | -47,83% | 100,00 | 12 |
| <i>prises d'otages dans un autre but, séquestrations</i> | 0 | - | - | 0 |
| <i>homicides commis contre enfants de moins de 15 ans</i> | 0 | - | - | 0 |
| <i>violences, mauvais traitements et abandons d'enfants.</i> | 0 | - | - | 0 |
| <i>violences à dépositaires autorité</i> | 0 | - | - | 0 |
| Violences physiques crapuleuses | 0 | - | - | 0 |
| <i>dont règlements de compte entre malfaiteurs</i> | 0 | - | - | 0 |
| <i>homicides et tentatives d'homicides pour voler ou à l'occasion de vols</i> | 0 | - | - | 0 |
| <i>prises d'otages à l'occasion de vols</i> | 0 | - | - | 0 |
| <i>vols à main armée (armes à feu)</i> | 0 | - | - | 0 |
| <i>vols avec arme blanche</i> | 0 | - | - | 0 |
| <i>vols avec violence sans arme</i> | 0 | - | - | 0 |
| Violences sexuelles | 0 | -100,00% | - | 0 |
| <i>dont viols sur majeur(e)s</i> | 0 | - | - | 0 |
| <i>viols sur mineur(e)s</i> | 0 | -100,00% | - | 0 |
| <i>harcèlements sexuels et autres agressions sexuelles contre des majeur(e)s</i> | 0 | -100,00% | - | 0 |
| <i>harcèlements sexuels et autres agressions sexuelles contre des mineur(e)s</i> | 0 | -100,00% | - | 0 |
| Menaces de violences | 1 | -85,71% | 100,00 | 1 |
| Atteintes aux biens | 33 | -45,90% | 100,00 | 33 |
| Vols à main armée (armes à feu) | 0 | - | - | 0 |
| Vols avec violences sans arme à feu | 0 | - | - | 0 |
| Vols avec entrée par ruse | 0 | -100,00% | - | 0 |
| Cambriolages | 4 | 100,00% | 100,00 | 4 |
| <i>dont vols par effraction de résidences principales et secondaires</i> | 2 | 0,00% | 100,00 | 2 |
| <i>vols par effraction de locaux industriels, commerciaux ou financiers</i> | 1 | - | 100,00 | 1 |
| Vols liés à l'automobile et aux deux roues à moteur | 1 | -90,00% | 100,00 | 1 |
| Vols simples au préjudice des particuliers | 7 | 16,67% | 100,00 | 7 |
| Autres vols simples (a l'étalage, chantiers, etc...) | 6 | -50,00% | 100,00 | 6 |
| Destructions et dégradations de biens | 15 | -6,25% | 100,00 | 15 |
| Escroqueries et infractions économiques et financières | 28 | -15,15% | 100,00 | 28 |
| Escroqueries, faux et contrefaçons | 22 | -18,52% | 100,00 | 22 |
| Délinquance économique et financière | 4 | -33,33% | 100,00 | 4 |
| Infractions à la législation sur les chèques (sf chèques volés) | 2 | - | 100,00 | 2 |
| Criminalité organisée et délinquance spécialisée | 2 | -33,33% | 100,00 | 2 |
| Phénomènes de type urbain | 0 | - | - | 0 |
| Violences à dépositaires de l'autorité | 0 | - | - | 0 |
| Violences entre bande | 0 | - | - | 0 |
| Interventions pour différends familiaux | 8 | -11,11% | 100,00 | 8 |
| Infractions révélées par l'action des services | 50 | 13,64% | 100,00 | 50 |
| Recels | 5 | 400,00% | 100,00 | 5 |
| Proxénétisme | 0 | - | - | 0 |
| Infractions à la législation sur les stupéfiants | 43 | 10,26% | 100,00 | 43 |
| <i>dont trafic et revente de stupéfiants</i> | 11 | -8,33% | 100,00 | 11 |
| Débites de boissons, Alcool, Tabac | 0 | - | - | 0 |
| Délits à la police des étrangers | 0 | - | - | 0 |
| Port ou détention d'armes prohibées | 0 | -100,00% | - | 0 |
| Délits des courses et jeux | 0 | - | - | 0 |
| Délits d'interdiction de séjour et de paraître | 0 | - | - | 0 |
| Atteintes à l'environnement | 1 | 0,00% | 100,00 | 1 |
| Chasse et pêche | 0 | - | - | 0 |
| Faux documents d'identité | 0 | - | - | 0 |
| Faux documents concernant circulation véhicules | 0 | - | - | 0 |
| Autres faux documents administratifs | 0 | - | - | 0 |
| Travail clandestin | 1 | 0,00% | 100,00 | 1 |
| Emploi d'étranger sans titre de travail | 0 | - | - | 0 |
| Marchandage - prêt de main d'œuvre | 0 | - | - | 0 |
| Infractions routières (*) | 7 | -61,11% | 100,00 | 7 |
| Conduites sans permis de conduire | 3 | -40,00% | 100,00 | 3 |
| Conduites sous l'emprise d'un état alcoolique | 4 | -66,67% | 100,00 | 4 |
| Conduites sous l'emprise de produits stupéfiants | 0 | - | - | 0 |
| Conduites sous l'emprise d'un état alcoolique et sous l'emprise de produits stupéfiants | 0 | - | - | 0 |
| Les grands excès de vitesse | 0 | -100,00% | - | 0 |

| Délinquance constatée dans le groupement de : | Saint-Pierre-et-Miquelon |
|--|--------------------------|
| <i>l'échelon compagnie n'existe pas dans ce département</i> | |
| Atteintes volontaires à l'Intégrité physique | 13 |
| Violences physiques non crapuleuses | 12 |
| <i>dont homicides et tentatives d'homicides pour autre motifs</i> | 0 |
| <i>coups et blessures volontaires</i> | 12 |
| <i>prises d'otages dans un autre but, séquestrations</i> | 0 |
| <i>homicides commis contre enfants de moins de 15 ans</i> | 0 |
| <i>violences, mauvais traitements et abandons d'enfants.</i> | 0 |
| <i>violences à dépositaires autorité</i> | 0 |
| Violences physiques crapuleuses | 0 |
| <i>dont règlements de compte entre malfaiteurs</i> | 0 |
| <i>homicides et tentatives d'homicides pour voler ou à l'occasion de vols</i> | 0 |
| <i>prises d'otages à l'occasion de vols</i> | 0 |
| <i>vols à main armée (armes à feu)</i> | 0 |
| <i>vols avec arme blanche</i> | 0 |
| <i>vols avec violence sans arme</i> | 0 |
| Violences sexuelles | 0 |
| <i>dont viols sur majeur(e)s</i> | 0 |
| <i>viols sur mineur(e)s</i> | 0 |
| <i>harcèlements sexuels et autres agressions sexuelles contre des majeur(e)s</i> | 0 |
| <i>harcèlements sexuels et autres agressions sexuelles contre des mineur(e)s</i> | 0 |
| Menaces de violences | 1 |
| Atteintes aux biens | 33 |
| Vols à main armée (armes à feu) | 0 |
| Vols avec violences sans arme à feu | 0 |
| Vols avec entrée par ruse | 0 |
| Cambriolages | 4 |
| <i>dont résidences principales</i> | 2 |
| <i>résidences secondaires</i> | 0 |
| <i>locaux industriels, commerciaux, financiers</i> | 1 |
| <i>autres lieux</i> | 1 |
| Vols liés à l'automobile et aux deux roues à moteur | 1 |
| <i>dont vols d'automobiles</i> | 0 |
| <i>vols de véhicules de transport avec fret</i> | 0 |
| <i>vols de véhicules motorisés à deux roues</i> | 0 |
| <i>vols à la roulotte et d'accessoires sur véhicules immatriculés</i> | 1 |
| Vols simples au préjudice des particuliers | 7 |
| <i>dont vols à la tire</i> | 0 |
| <i>autres vols au préjudice de particuliers dans des locaux où lieux publics</i> | 3 |
| <i>autres vols au préjudice de particuliers dans des locaux où lieux privés</i> | 4 |
| Autres vols simples (a l'étalage, chantiers, etc...) | 6 |
| <i>dont vols à l'étalage</i> | 0 |
| <i>vols sur chantiers</i> | 1 |
| <i>vols sur exploitations agricoles</i> | 1 |
| <i>autres vols au préjudice d'établissements publics où privés</i> | 4 |
| Destructions et dégradations de biens | 15 |
| <i>dont attentats par explosifs contre les biens publics</i> | 0 |
| <i>attentats par explosifs contre les biens privés</i> | 0 |
| <i>incendies volontaires contre les biens publics</i> | 0 |
| <i>incendies volontaires contre les biens privés</i> | 0 |
| <i>autres destructions et dégradations de biens publics</i> | 8 |
| <i>destructions et dégradations de véhicules privés</i> | 3 |
| <i>autres destructions et dégradations de biens privés</i> | 4 |
| Escroqueries et infractions économiques et financières | 28 |
| Escroqueries, faux et contrefaçons | 22 |
| Délinquance économique et financière | 4 |
| Infractions à la législation sur les chèques (sf chèques volés) | 2 |
| Criminalité organisée et délinquance spécialisée | 2 |
| Infractions révélées par l'action des services | 50 |
| Recels | 5 |
| Proxénétisme | 0 |
| Infractions à la législation sur les stupéfiants | 43 |
| <i>dont trafic de stupéfiants</i> | 1 |
| <i>usage - revente de stupéfiants</i> | 10 |
| <i>usage de stupéfiants</i> | 29 |
| Débts de boissons, Alcool, Tabac | 0 |
| Délits à la police des étrangers | 0 |
| Port ou détention d'armes prohibées | 0 |
| Délits des courses et jeux | 0 |
| Délits d'interdiction de séjour et de paraître | 0 |
| Atteintes à l'environnement | 1 |
| Chasse et pêche | 0 |
| Faux documents d'identité | 0 |
| Faux documents concernant circulation véhicules | 0 |
| Autres faux documents administratifs | 0 |
| Travail clandestin | 1 |
| Emploi d'étranger sans titre de travail | 0 |
| Marchandage - prêt de main d'œuvre | 0 |

MAYOTTE (97-6)

| Données départementales année 2010 (services de police et unités de gendarmerie) | Gendarmerie nationale | | | Police nationale | | | Total | |
|---|-----------------------|----------------|--------------------|------------------|----------------|--------------------|---------------|----------------|
| | nombre | variation | part dans le total | nombre | variation | part dans le total | nombre | variation |
| Atteintes volontaires à l'Intégrité physique | 511 | 4,93% | 44,67 | 633 | 26,10% | 55,33 | 1 144 | 15,67% |
| Violences physiques non crapuleuses | 376 | 3,01% | 50,88 | 363 | 15,97% | 49,12 | 739 | 9,00% |
| <i>dont homicides et tentatives d'homicides pour autre motifs</i> | 5 | -37,50% | 83,33 | 1 | 0,00% | 16,67 | 6 | -33,33% |
| <i>coups et blessures volontaires</i> | 353 | 7,62% | 54,73 | 292 | 29,20% | 45,27 | 645 | 16,43% |
| <i>prises d'otages dans un autre but, séquestrations</i> | 2 | - | 20,00 | 8 | 300,00% | 80,00 | 10 | 400,00% |
| <i>homicides commis contre enfants de moins de 15 ans</i> | 0 | -100,00% | - | 0 | - | - | 0 | -100,00% |
| <i>violences, mauvais traitements et abandons d'enfants.</i> | 2 | -81,82% | 9,09 | 20 | 5,26% | 90,91 | 22 | -26,67% |
| <i>violences à dépositaires autorité</i> | 14 | -12,50% | 25,00 | 42 | -35,38% | 75,00 | 56 | -30,86% |
| Violences physiques crapuleuses | 44 | 18,92% | 21,46 | 161 | 36,44% | 78,54 | 205 | 32,26% |
| <i>dont règlements de compte entre malfaiteurs</i> | 0 | -100,00% | - | 0 | - | - | 0 | -100,00% |
| <i>homicides et tentatives d'homicides pour voler ou à l'occasion de vols</i> | 0 | - | - | 0 | - | - | 0 | - |
| <i>prises d'otages à l'occasion de vols</i> | 0 | - | - | 0 | - | - | 0 | - |
| <i>vols à main armée (armes à feu)</i> | 0 | -100,00% | - | 0 | -100,00% | - | 0 | -100,00% |
| <i>vols avec arme blanche</i> | 17 | -10,53% | 33,33 | 34 | 13,33% | 66,67 | 51 | 4,08% |
| <i>vols avec violence sans arme</i> | 27 | 68,75% | 17,53 | 127 | 45,98% | 82,47 | 154 | 49,51% |
| Violences sexuelles | 56 | 24,44% | 56,57 | 43 | 43,33% | 43,43 | 99 | 32,00% |
| <i>dont viols sur majeur(e)s</i> | 11 | 10,00% | 68,75 | 5 | -28,57% | 31,25 | 16 | -5,88% |
| <i>viols sur mineur(e)s</i> | 32 | 45,45% | 66,67 | 16 | -5,88% | 33,33 | 48 | 23,08% |
| <i>harcèlements sexuels et autres agressions sexuelles contre des majeur(e)s</i> | 2 | 0,00% | 25,00 | 6 | 500,00% | 75,00 | 8 | 166,67% |
| <i>harcèlements sexuels et autres agressions sexuelles contre des mineur(e)s</i> | 11 | 0,00% | 40,74 | 16 | 220,00% | 59,26 | 27 | 68,75% |
| Menaces de violences | 35 | -12,50% | 34,65 | 66 | 60,98% | 65,35 | 101 | 24,69% |
| Atteintes aux biens | 1 506 | -3,40% | 44,33 | 1 891 | 31,59% | 55,67 | 3 397 | 13,38% |
| Vols à main armée (armes à feu) | 0 | -100,00% | - | 0 | -100,00% | - | 0 | -100,00% |
| Vols avec violences sans arme à feu | 44 | 25,71% | 21,46 | 161 | 37,61% | 78,54 | 205 | 34,87% |
| Vols avec entrée par ruse | 34 | 13,33% | 94,44 | 2 | 0,00% | 5,56 | 36 | 12,50% |
| Cambriolages | 392 | -5,54% | 40,83 | 568 | 43,80% | 59,17 | 960 | 18,52% |
| <i>dont vols par effraction de résidences principales et secondaires</i> | 328 | -6,82% | 45,81 | 388 | 20,12% | 54,19 | 716 | 6,07% |
| <i>vols par effraction de locaux industriels, commerciaux ou financiers</i> | 30 | -11,76% | 15,46 | 164 | 130,99% | 84,54 | 194 | 84,76% |
| Vols liés à l'automobile et aux deux roues à moteur | 313 | -6,57% | 41,68 | 438 | 38,17% | 58,32 | 751 | 15,18% |
| Vols simples au préjudice des particuliers | 519 | -0,38% | 51,39 | 491 | 35,64% | 48,61 | 1 010 | 14,38% |
| Autres vols simples (a l'étalage, chantiers, etc...) | 88 | -1,12% | 52,69 | 79 | -18,56% | 47,31 | 167 | -10,22% |
| Destructions et dégradations de biens | 116 | -12,78% | 43,28 | 152 | 4,11% | 56,72 | 268 | -3,94% |
| Escroqueries et infractions économiques et financières | 556 | -9,59% | 61,03 | 355 | 6,61% | 38,97 | 911 | -3,90% |
| Escroqueries, faux et contrefaçons | 133 | -6,34% | 40,06 | 199 | 3,11% | 59,94 | 332 | -0,90% |
| Délinquance économique et financière | 419 | -5,84% | 73,00 | 155 | 10,71% | 27,00 | 574 | -1,88% |
| Infractions à la législation sur les chèques (sf chèques volés) | 4 | -85,71% | 80,00 | 1 | - | 20,00 | 5 | -82,14% |
| Criminalité organisée et délinquance spécialisée | 33 | 17,86% | 10,06 | 295 | 62,09% | 89,94 | 328 | 56,19% |
| Phénomènes de type urbain | 15 | -6,25% | 25,86 | 43 | -33,85% | 74,14 | 58 | -28,40% |
| Violences à dépositaires de l'autorité | 14 | -12,50% | 25,00 | 42 | -35,38% | 75,00 | 56 | -30,86% |
| Violences entre bande | 1 | - | 50,00 | 1 | - | 50,00 | 2 | - |
| Interventions pour différends familiaux | 13 | -31,58% | 4,81 | 257 | 3,63% | 95,19 | 270 | 1,12% |
| Infractions révélées par l'action des services | 11 452 | 47,22% | 52,48 | 10 371 | 10,47% | 47,52 | 21 823 | 27,12% |
| Recels | 40 | -32,20% | 45,45 | 48 | -4,00% | 54,55 | 88 | -19,27% |
| Proxénétisme | 1 | - | 50,00 | 1 | - | 50,00 | 2 | - |
| Infractions à la législation sur les stupéfiants | 36 | -52,63% | 29,51 | 86 | 34,38% | 70,49 | 122 | -12,86% |
| <i>dont trafic et revente de stupéfiants</i> | 10 | -47,37% | 22,73 | 34 | 61,90% | 77,27 | 44 | 10,00% |
| Débites de boissons, Alcool, Tabac | 8 | 100,00% | 100,00 | 0 | -100,00% | - | 8 | 60,00% |
| Délits à la police des étrangers | 10 849 | 51,56% | 52,56 | 9 794 | 9,31% | 47,44 | 20 643 | 28,07% |
| Port ou détention d'armes prohibées | 6 | 20,00% | 17,65 | 28 | 16,67% | 82,35 | 34 | 17,24% |
| Délits des courses et jeux | 0 | - | - | 0 | - | - | 0 | - |
| Délits d'interdiction de séjour et de paraître | 0 | - | - | 0 | - | - | 0 | - |
| Atteintes à l'environnement | 124 | 74,65% | 96,88 | 4 | 300,00% | 3,13 | 128 | 77,78% |
| Chasse et pêche | 6 | -50,00% | 100,00 | 0 | -100,00% | - | 6 | -57,14% |
| Faux documents d'identité | 14 | 75,00% | 5,05 | 263 | 70,78% | 94,95 | 277 | 70,99% |
| Faux documents concernant circulation véhicules | 0 | -100,00% | - | 2 | 100,00% | 100,00 | 2 | 0,00% |
| Autres faux documents administratifs | 5 | 66,67% | 71,43 | 2 | -66,67% | 28,57 | 7 | -22,22% |
| Travail clandestin | 291 | -2,35% | 88,45 | 38 | 8,57% | 11,55 | 329 | -1,20% |
| Emploi d'étranger sans titre de travail | 72 | -14,29% | 40,68 | 105 | 19,32% | 59,32 | 177 | 2,91% |
| Marchandage - prêt de main d'œuvre | 0 | - | - | 0 | -100,00% | - | 0 | -100,00% |
| Infractions routières (*) | 222 | -23,97% | 36,63 | 384 | -12,13% | 63,37 | 606 | -16,87% |
| Conduites sans permis de conduire | 157 | -23,41% | 43,01 | 208 | -28,52% | 56,99 | 365 | -26,41% |
| Conduites sous l'emprise d'un état alcoolique | 65 | -24,42% | 27,08 | 175 | 19,86% | 72,92 | 240 | 3,45% |
| Conduites sous l'emprise de produits stupéfiants | 0 | -100,00% | - | 0 | - | - | 0 | -100,00% |
| Conduites sous l'emprise d'un état alcoolique et sous l'emprise de produits stupéfiants | 0 | - | - | 0 | - | - | 0 | - |
| Les grands excès de vitesse | 0 | - | - | 1 | - | 100,00 | 1 | - |

| Délinquance constatée dans la circonscription de : | Mamoudzou |
|--|--------------|
| Atteintes volontaires à l'intégrité physique | 632 |
| Violences physiques non crapuleuses | 362 |
| <i>dont homicides et tentatives d'homicides pour autre motifs</i> | <i>1</i> |
| <i>coups et blessures volontaires</i> | <i>292</i> |
| <i>prises d'otages dans un autre but, séquestrations</i> | <i>8</i> |
| <i>homicides commis contre enfants de moins de 15 ans</i> | <i>0</i> |
| <i>violences, mauvais traitements et abandons d'enfants.</i> | <i>20</i> |
| <i>violences à dépositaires autorité</i> | <i>41</i> |
| Violences physiques crapuleuses | 161 |
| <i>dont règlements de compte entre malfaiteurs</i> | <i>0</i> |
| <i>homicides et tentatives d'homicides pour voler ou à l'occasion de vols</i> | <i>0</i> |
| <i>prises d'otages à l'occasion de vols</i> | <i>0</i> |
| <i>vols à main armée (armes à feu)</i> | <i>0</i> |
| <i>vols avec arme blanche</i> | <i>34</i> |
| <i>vols avec violence sans arme</i> | <i>127</i> |
| Violences sexuelles | 43 |
| <i>dont viols sur majeur(e)s</i> | <i>5</i> |
| <i>viols sur mineur(e)s</i> | <i>16</i> |
| <i>harcèlements sexuels et autres agressions sexuelles contre des majeur(e)s</i> | <i>6</i> |
| <i>harcèlements sexuels et autres agressions sexuelles contre des mineur(e)s</i> | <i>16</i> |
| Menaces de violences | 66 |
| Atteintes aux biens | 1 891 |
| Vols à main armée (armes à feu) | 0 |
| Vols avec violences sans arme à feu | 161 |
| Vols avec entrée par ruse | 2 |
| Cambriolages | 568 |
| <i>dont résidences principales</i> | <i>388</i> |
| <i>résidences secondaires</i> | <i>0</i> |
| <i>locaux industriels, commerciaux, financiers</i> | <i>164</i> |
| <i>autres lieux</i> | <i>16</i> |
| Vols liés à l'automobile et aux deux roues à moteur | 438 |
| <i>dont vols d'automobiles</i> | <i>54</i> |
| <i>vols de véhicules de transport avec fret</i> | <i>0</i> |
| <i>vols de véhicules motorisés à deux roues</i> | <i>85</i> |
| <i>vols à la roulotte et d'accessoires sur véhicules immatriculés</i> | <i>299</i> |
| Vols simples au préjudice des particuliers | 491 |
| <i>dont vols à la tire</i> | <i>29</i> |
| <i>autres vols au préjudice de particuliers dans des locaux où lieux publics</i> | <i>197</i> |
| <i>autres vols au préjudice de particuliers dans des locaux où lieux privés</i> | <i>265</i> |
| Autres vols simples (a l'étalage, chantiers, etc...) | 79 |
| <i>dont vols à l'étalage</i> | <i>32</i> |
| <i>vols sur chantiers</i> | <i>0</i> |
| <i>vols sur exploitations agricoles</i> | <i>0</i> |
| <i>autres vols au préjudice d'établissements publics où privés</i> | <i>47</i> |
| Destructions et dégradations de biens | 152 |
| <i>dont attentats par explosifs contre les biens publics</i> | <i>0</i> |
| <i>attentats par explosifs contre les biens privés</i> | <i>0</i> |
| <i>incendies volontaires contre les biens publics</i> | <i>1</i> |
| <i>incendies volontaires contre les biens privés</i> | <i>6</i> |
| <i>autres destructions et dégradations de biens publics</i> | <i>6</i> |
| <i>destructions et dégradations de véhicules privés</i> | <i>34</i> |
| <i>autres destructions et dégradations de biens privés</i> | <i>105</i> |
| Escroqueries et infractions économiques et financières | 259 |
| Escroqueries, faux et contrefaçons | 199 |
| Délinquance économique et financière | 59 |
| Infractions à la législation sur les chèques (sf chèques volés) | 1 |
| Criminalité organisée et délinquance spécialisée | 51 |
| Infractions révélées par l'action des services | 4 355 |
| Recels | 46 |
| Proxénétisme | 1 |
| Infractions à la législation sur les stupéfiants | 85 |
| <i>dont trafic de stupéfiants</i> | <i>12</i> |
| <i>usage - revente de stupéfiants</i> | <i>21</i> |
| <i>usage de stupéfiants</i> | <i>50</i> |
| Débts de boissons, Alcool, Tabac | 0 |
| Délits à la police des étrangers | 4 120 |
| Port ou détention d'armes prohibées | 28 |
| Délits des courses et jeux | 0 |
| Délits d'interdiction de séjour et de paraître | 0 |
| Atteintes à l'environnement | 4 |
| Chasse et pêche | 0 |
| Faux documents d'identité | 20 |
| Faux documents concernant circulation véhicules | 2 |
| Autres faux documents administratifs | 2 |
| Travail clandestin | 37 |
| Emploi d'étranger sans titre de travail | 10 |
| Marchandage - prêt de main d'œuvre | 0 |

| Délinquance constatée dans le groupement de : | Mayotte |
|--|---------------|
| <i>l'échelon compagnie n'existe pas dans ce département</i> | |
| Atteintes volontaires à l'Intégrité physique | 511 |
| Violences physiques non crapuleuses | 376 |
| <i>dont homicides et tentatives d'homicides pour autre motifs</i> | 5 |
| <i>coups et blessures volontaires</i> | 353 |
| <i>prises d'otages dans un autre but, séquestrations</i> | 2 |
| <i>homicides commis contre enfants de moins de 15 ans</i> | 0 |
| <i>violences, mauvais traitements et abandons d'enfants.</i> | 2 |
| <i>violences à dépositaires autorité</i> | 14 |
| Violences physiques crapuleuses | 44 |
| <i>dont règlements de compte entre malfaiteurs</i> | 0 |
| <i>homicides et tentatives d'homicides pour voler ou à l'occasion de vols</i> | 0 |
| <i>prises d'otages à l'occasion de vols</i> | 0 |
| <i>vols à main armée (armes à feu)</i> | 0 |
| <i>vols avec arme blanche</i> | 17 |
| <i>vols avec violence sans arme</i> | 27 |
| Violences sexuelles | 56 |
| <i>dont viols sur majeur(e)s</i> | 11 |
| <i>viols sur mineur(e)s</i> | 32 |
| <i>harcèlements sexuels et autres agressions sexuelles contre des majeur(e)s</i> | 2 |
| <i>harcèlements sexuels et autres agressions sexuelles contre des mineur(e)s</i> | 11 |
| Menaces de violences | 35 |
| Atteintes aux biens | 1 506 |
| Vols à main armée (armes à feu) | 0 |
| Vols avec violences sans arme à feu | 44 |
| Vols avec entrée par ruse | 34 |
| Cambriolages | 392 |
| <i>dont résidences principales</i> | 328 |
| <i>résidences secondaires</i> | 0 |
| <i>locaux industriels, commerciaux, financiers</i> | 30 |
| <i>autres lieux</i> | 34 |
| Vols liés à l'automobile et aux deux roues à moteur | 313 |
| <i>dont vols d'automobiles</i> | 63 |
| <i>vols de véhicules de transport avec fret</i> | 0 |
| <i>vols de véhicules motorisés à deux roues</i> | 37 |
| <i>vols à la roulotte et d'accessoires sur véhicules immatriculés</i> | 213 |
| Vols simples au préjudice des particuliers | 519 |
| <i>dont vols à la tire</i> | 71 |
| <i>autres vols au préjudice de particuliers dans des locaux où lieux publics</i> | 184 |
| <i>autres vols au préjudice de particuliers dans des locaux où lieux privés</i> | 264 |
| Autres vols simples (a l'étalage, chantiers, etc...) | 88 |
| <i>dont vols à l'étalage</i> | 15 |
| <i>vols sur chantiers</i> | 11 |
| <i>vols sur exploitations agricoles</i> | 12 |
| <i>autres vols au préjudice d'établissements publics où privés</i> | 50 |
| Destructions et dégradations de biens | 116 |
| <i>dont attentats par explosifs contre les biens publics</i> | 0 |
| <i>attentats par explosifs contre les biens privés</i> | 0 |
| <i>incendies volontaires contre les biens publics</i> | 5 |
| <i>incendies volontaires contre les biens privés</i> | 1 |
| <i>autres destructions et dégradations de biens publics</i> | 19 |
| <i>destructions et dégradations de véhicules privés</i> | 40 |
| <i>autres destructions et dégradations de biens privés</i> | 51 |
| Escroqueries et infractions économiques et financières | 556 |
| Escroqueries, faux et contrefaçons | 133 |
| Délinquance économique et financière | 419 |
| Infractions à la législation sur les chèques (sf chèques volés) | 4 |
| Criminalité organisée et délinquance spécialisée | 33 |
| Infractions révélées par l'action des services | 11 452 |
| Recels | 40 |
| Proxénétisme | 1 |
| Infractions à la législation sur les stupéfiants | 36 |
| <i>dont trafic de stupéfiants</i> | 6 |
| <i>usage - revente de stupéfiants</i> | 4 |
| <i>usage de stupéfiants</i> | 16 |
| Débts de boissons, Alcool, Tabac | 8 |
| Délits à la police des étrangers | 10 849 |
| Port ou détention d'armes prohibées | 6 |
| Délits des courses et jeux | 0 |
| Délits d'interdiction de séjour et de paraître | 0 |
| Atteintes à l'environnement | 124 |
| Chasse et pêche | 6 |
| Faux documents d'identité | 14 |
| Faux documents concernant circulation véhicules | 0 |
| Autres faux documents administratifs | 5 |
| Travail clandestin | 291 |
| Emploi d'étranger sans titre de travail | 72 |
| Marchandage - prêt de main d'œuvre | 0 |

SAINT-BARTHÉLEMY (97-7)

| Données départementales année 2010 (services de police et unités de gendarmerie) | Gendarmerie nationale | | | Police nationale | | | Total | |
|---|-----------------------|----------------|--------------------|------------------|-----------|--------------------|------------|----------------|
| | nombre | variation | part dans le total | nombre | variation | part dans le total | nombre | variation |
| Atteintes volontaires à l'Intégrité physique | 55 | -15,38% | 100,00 | 0 | - | - | 55 | -15,38% |
| Violences physiques non crapuleuses | 43 | -20,37% | 100,00 | 0 | - | - | 43 | -20,37% |
| <i>dont homicides et tentatives d'homicides pour autre motifs</i> | 0 | - | - | 0 | - | - | 0 | - |
| <i>coups et blessures volontaires</i> | 40 | -16,67% | 100,00 | 0 | - | - | 40 | -16,67% |
| <i>prises d'otages dans un autre but, séquestrations</i> | 0 | - | - | 0 | - | - | 0 | - |
| <i>homicides commis contre enfants de moins de 15 ans</i> | 0 | - | - | 0 | - | - | 0 | - |
| <i>violences, mauvais traitements et abandons d'enfants.</i> | 1 | -75,00% | 100,00 | 0 | - | - | 1 | -75,00% |
| <i>violences à dépositaires autorité</i> | 2 | 0,00% | 100,00 | 0 | - | - | 2 | 0,00% |
| Violences physiques crapuleuses | 1 | - | 100,00 | 0 | - | - | 1 | - |
| <i>dont règlements de compte entre malfaiteurs</i> | 0 | - | - | 0 | - | - | 0 | - |
| <i>homicides et tentatives d'homicides pour voler ou à l'occasion de vols</i> | 0 | - | - | 0 | - | - | 0 | - |
| <i>prises d'otages à l'occasion de vols</i> | 0 | - | - | 0 | - | - | 0 | - |
| <i>vols à main armée (armes à feu)</i> | 0 | - | - | 0 | - | - | 0 | - |
| <i>vols avec arme blanche</i> | 1 | - | 100,00 | 0 | - | - | 1 | - |
| <i>vols avec violence sans arme</i> | 0 | - | - | 0 | - | - | 0 | - |
| Violences sexuelles | 0 | -100,00% | - | 0 | - | - | 0 | -100,00% |
| <i>dont viols sur majeur(e)s</i> | 0 | - | - | 0 | - | - | 0 | - |
| <i>vols sur mineur(e)s</i> | 0 | - | - | 0 | - | - | 0 | - |
| <i>harcèlements sexuels et autres agressions sexuelles contre des majeur(e)s</i> | 0 | - | - | 0 | - | - | 0 | - |
| <i>harcèlements sexuels et autres agressions sexuelles contre des mineur(e)s</i> | 0 | -100,00% | - | 0 | - | - | 0 | -100,00% |
| Menaces de violences | 11 | 10,00% | 100,00 | 0 | - | - | 11 | 10,00% |
| Atteintes aux biens | 239 | -14,03% | 100,00 | 0 | - | - | 239 | -14,03% |
| Vols à main armée (armes à feu) | 0 | - | - | 0 | - | - | 0 | - |
| Vols avec violences sans arme à feu | 1 | - | 100,00 | 0 | - | - | 1 | - |
| Vols avec entrée par ruse | 9 | 28,57% | 100,00 | 0 | - | - | 9 | 28,57% |
| Cambriolages | 37 | 23,33% | 100,00 | 0 | - | - | 37 | 23,33% |
| <i>dont vols par effraction de résidences principales et secondaires</i> | 15 | 15,38% | 100,00 | 0 | - | - | 15 | 15,38% |
| <i>vols par effraction de locaux industriels, commerciaux ou financiers</i> | 13 | -13,33% | 100,00 | 0 | - | - | 13 | -13,33% |
| Vols liés à l'automobile et aux deux roues à moteur | 89 | -13,59% | 100,00 | 0 | - | - | 89 | -13,59% |
| Vols simples au préjudice des particuliers | 68 | -32,67% | 100,00 | 0 | - | - | 68 | -32,67% |
| Autres vols simples (a l'étalage, chantiers, etc...) | 18 | 38,46% | 100,00 | 0 | - | - | 18 | 38,46% |
| Destructions et dégradations de biens | 17 | -29,17% | 100,00 | 0 | - | - | 17 | -29,17% |
| Escroqueries et infractions économiques et financières | 63 | -27,59% | 100,00 | 0 | - | - | 63 | -27,59% |
| Escroqueries, faux et contrefaçons | 46 | -33,33% | 100,00 | 0 | - | - | 46 | -33,33% |
| Délinquance économique et financière | 14 | -22,22% | 100,00 | 0 | - | - | 14 | -22,22% |
| Infractions à la législation sur les chèques (sf chèques volés) | 3 | - | 100,00 | 0 | - | - | 3 | - |
| Criminalité organisée et délinquance spécialisée | 4 | -20,00% | 100,00 | 0 | - | - | 4 | -20,00% |
| Phénomènes de type urbain | 2 | 0,00% | 100,00 | 0 | - | - | 2 | 0,00% |
| Violences à dépositaires de l'autorité | 2 | 0,00% | 100,00 | 0 | - | - | 2 | 0,00% |
| Violences entre bande | 0 | - | - | 0 | - | - | 0 | - |
| Interventions pour différends familiaux | 65 | 18,18% | 100,00 | 0 | - | - | 65 | 18,18% |
| Infractions révélées par l'action des services | 95 | 82,69% | 100,00 | 0 | - | - | 95 | 82,69% |
| Recels | 14 | 133,33% | 100,00 | 0 | - | - | 14 | 133,33% |
| Proxénétisme | 0 | - | - | 0 | - | - | 0 | - |
| Infractions à la législation sur les stupéfiants | 67 | 116,13% | 100,00 | 0 | - | - | 67 | 116,13% |
| <i>dont trafic et revente de stupéfiants</i> | 17 | 142,86% | 100,00 | 0 | - | - | 17 | 142,86% |
| Débets de boissons, Alcool, Tabac | 0 | - | - | 0 | - | - | 0 | - |
| Délits à la police des étrangers | 2 | 100,00% | 100,00 | 0 | - | - | 2 | 100,00% |
| Port ou détention d'armes prohibées | 2 | -33,33% | 100,00 | 0 | - | - | 2 | -33,33% |
| Délits des courses et jeux | 0 | - | - | 0 | - | - | 0 | - |
| Délits d'interdiction de séjour et de paraître | 0 | - | - | 0 | - | - | 0 | - |
| Atteintes à l'environnement | 0 | - | - | 0 | - | - | 0 | - |
| Chasse et pêche | 0 | - | - | 0 | - | - | 0 | - |
| Faux documents d'identité | 0 | - | - | 0 | - | - | 0 | - |
| Faux documents concernant circulation véhicules | 0 | - | - | 0 | - | - | 0 | - |
| Autres faux documents administratifs | 0 | -100,00% | - | 0 | - | - | 0 | -100,00% |
| Travail clandestin | 10 | 0,00% | 100,00 | 0 | - | - | 10 | 0,00% |
| Emploi d'étranger sans titre de travail | 0 | - | - | 0 | - | - | 0 | - |
| Marchandage - prêt de main d'œuvre | 0 | - | - | 0 | - | - | 0 | - |
| Infractions routières (*) | 691 | -7,37% | 100,00 | 0 | - | - | 691 | -7,37% |
| Conduites sans permis de conduire | 259 | -11,00% | 100,00 | 0 | - | - | 259 | -11,00% |
| Conduites sous l'emprise d'un état alcoolique | 430 | -5,08% | 100,00 | 0 | - | - | 430 | -5,08% |
| Conduites sous l'emprise de produits stupéfiants | 1 | - | 100,00 | 0 | - | - | 1 | - |
| Conduites sous l'emprise d'un état alcoolique et sous l'emprise de produits stupéfiants | 0 | - | - | 0 | - | - | 0 | - |
| Les grands excès de vitesse | 1 | -50,00% | 100,00 | 0 | - | - | 1 | -50,00% |

| Délinquance constatée dans le groupement de : | Saint-Barthélemy |
|--|------------------|
| <i>l'échelon compagnie n'existe pas dans ce département</i> | |
| Atteintes volontaires à l'intégrité physique | 55 |
| Violences physiques non crapuleuses | 43 |
| <i>dont homicides et tentatives d'homicides pour autre motifs</i> | 0 |
| <i>coups et blessures volontaires</i> | 40 |
| <i>prises d'otages dans un autre but, séquestrations</i> | 0 |
| <i>homicides commis contre enfants de moins de 15 ans</i> | 0 |
| <i>violences, mauvais traitements et abandons d'enfants.</i> | 1 |
| <i>violences à dépositaires autorité</i> | 2 |
| Violences physiques crapuleuses | 1 |
| <i>dont règlements de compte entre malfaiteurs</i> | 0 |
| <i>homicides et tentatives d'homicides pour voler ou à l'occasion de vols</i> | 0 |
| <i>prises d'otages à l'occasion de vols</i> | 0 |
| <i>vols à main armée (armes à feu)</i> | 0 |
| <i>vols avec arme blanche</i> | 1 |
| <i>vols avec violence sans arme</i> | 0 |
| Violences sexuelles | 0 |
| <i>dont viols sur majeur(e)s</i> | 0 |
| <i>viols sur mineur(e)s</i> | 0 |
| <i>harcèlements sexuels et autres agressions sexuelles contre des majeur(e)s</i> | 0 |
| <i>harcèlements sexuels et autres agressions sexuelles contre des mineur(e)s</i> | 0 |
| Menaces de violences | 11 |
| Atteintes aux biens | 239 |
| Vols à main armée (armes à feu) | 0 |
| Vols avec violences sans arme à feu | 1 |
| Vols avec entrée par ruse | 9 |
| Cambriolages | 37 |
| <i>dont résidences principales</i> | 4 |
| <i>résidences secondaires</i> | 11 |
| <i>locaux industriels, commerciaux, financiers</i> | 13 |
| <i>autres lieux</i> | 9 |
| Vols liés à l'automobile et aux deux roues à moteur | 89 |
| <i>dont vols d'automobiles</i> | 24 |
| <i>vols de véhicules de transport avec fret</i> | 0 |
| <i>vols de véhicules motorisés à deux roues</i> | 35 |
| <i>vols à la roulotte et d'accessoires sur véhicules immatriculés</i> | 30 |
| Vols simples au préjudice des particuliers | 68 |
| <i>dont vols à la tire</i> | 16 |
| <i>autres vols au préjudice de particuliers dans des locaux où lieux publics</i> | 24 |
| <i>autres vols au préjudice de particuliers dans des locaux où lieux privés</i> | 28 |
| Autres vols simples (a l'étalage, chantiers, etc...) | 18 |
| <i>dont vols à l'étalage</i> | 6 |
| <i>vols sur chantiers</i> | 2 |
| <i>vols sur exploitations agricoles</i> | 0 |
| <i>autres vols au préjudice d'établissements publics où privés</i> | 10 |
| Destructions et dégradations de biens | 17 |
| <i>dont attentats par explosifs contre les biens publics</i> | 0 |
| <i>attentats par explosifs contre les biens privés</i> | 0 |
| <i>incendies volontaires contre les biens publics</i> | 1 |
| <i>incendies volontaires contre les biens privés</i> | 1 |
| <i>autres destructions et dégradations de biens publics</i> | 2 |
| <i>destructions et dégradations de véhicules privés</i> | 6 |
| <i>autres destructions et dégradations de biens privés</i> | 7 |
| Escroqueries et infractions économiques et financières | 63 |
| Escroqueries, faux et contrefaçons | 46 |
| Délinquance économique et financière | 14 |
| Infractions à la législation sur les chèques (sf chèques volés) | 3 |
| Criminalité organisée et délinquance spécialisée | 4 |
| Infractions révélées par l'action des services | 95 |
| Recels | 14 |
| Proxénétisme | 0 |
| Infractions à la législation sur les stupéfiants | 67 |
| <i>dont trafic de stupéfiants</i> | 4 |
| <i>usage - revente de stupéfiants</i> | 13 |
| <i>usage de stupéfiants</i> | 41 |
| Débts de boissons, Alcool, Tabac | 0 |
| Délits à la police des étrangers | 2 |
| Port ou détention d'armes prohibées | 2 |
| Délits des courses et jeux | 0 |
| Délits d'interdiction de séjour et de paraître | 0 |
| Atteintes à l'environnement | 0 |
| Chasse et pêche | 0 |
| Faux documents d'identité | 0 |
| Faux documents concernant circulation véhicules | 0 |
| Autres faux documents administratifs | 0 |
| Travail clandestin | 10 |
| Emploi d'étranger sans titre de travail | 0 |
| Marchandage - prêt de main d'œuvre | 0 |

SAINT-MARTIN (97-8)

| Données départementales année 2010 (services de police et unités de gendarmerie) | Gendarmerie nationale | | | Police nationale | | | Total | |
|---|-----------------------|----------------|--------------------|------------------|----------------|--------------------|--------------|----------------|
| | nombre | variation | part dans le total | nombre | variation | part dans le total | nombre | variation |
| Atteintes volontaires à l'Intégrité physique | 674 | -5,07% | 98,83 | 8 | 700,00% | 1,17 | 682 | -4,08% |
| Violences physiques non crapuleuses | 379 | 2,16% | 99,48 | 2 | 100,00% | 0,52 | 381 | 2,42% |
| <i>dont homicides et tentatives d'homicides pour autre motifs</i> | 18 | 125,00% | 100,00 | 0 | - | - | 18 | 125,00% |
| <i>coups et blessures volontaires</i> | 335 | -2,62% | 100,00 | 0 | -100,00% | - | 335 | -2,90% |
| <i>prises d'otages dans un autre but, séquestrations</i> | 8 | 166,67% | 100,00 | 0 | - | - | 8 | 166,67% |
| <i>homicides commis contre enfants de moins de 15 ans</i> | 0 | - | - | 0 | - | - | 0 | - |
| <i>violences, mauvais traitements et abandons d'enfants.</i> | 4 | -63,64% | 100,00 | 0 | - | - | 4 | -63,64% |
| <i>violences à dépositaires autorité</i> | 14 | 180,00% | 87,50 | 2 | - | 12,50 | 16 | 220,00% |
| Violences physiques crapuleuses | 190 | -5,00% | 100,00 | 0 | - | - | 190 | -5,00% |
| <i>dont règlements de compte entre malfaiteurs</i> | 0 | -100,00% | - | 0 | - | - | 0 | -100,00% |
| <i>homicides et tentatives d'homicides pour voler ou à l'occasion de vols</i> | 3 | -72,73% | 100,00 | 0 | - | - | 3 | -72,73% |
| <i>prises d'otages à l'occasion de vols</i> | 0 | - | - | 0 | - | - | 0 | - |
| <i>vols à main armée (armes à feu)</i> | 90 | -10,00% | 100,00 | 0 | - | - | 90 | -10,00% |
| <i>vols avec arme blanche</i> | 32 | 23,08% | 100,00 | 0 | - | - | 32 | 23,08% |
| <i>vols avec violence sans arme</i> | 65 | 4,84% | 100,00 | 0 | - | - | 65 | 4,84% |
| Violences sexuelles | 28 | -60,00% | 100,00 | 0 | - | - | 28 | -60,00% |
| <i>dont viols sur majeur(e)s</i> | 7 | 0,00% | 100,00 | 0 | - | - | 7 | 0,00% |
| <i>viols sur mineur(e)s</i> | 10 | -82,14% | 100,00 | 0 | - | - | 10 | -82,14% |
| <i>harcèlements sexuels et autres agressions sexuelles contre des majeur(e)s</i> | 5 | 0,00% | 100,00 | 0 | - | - | 5 | 0,00% |
| <i>harcèlements sexuels et autres agressions sexuelles contre des mineur(e)s</i> | 6 | 200,00% | 100,00 | 0 | - | - | 6 | 200,00% |
| Menaces de violences | 77 | 11,59% | 92,77 | 6 | - | 7,23 | 83 | 20,29% |
| Atteintes aux biens | 1 953 | -12,11% | 100,00 | 0 | - | - | 1 953 | -12,11% |
| Vols à main armée (armes à feu) | 90 | -10,00% | 100,00 | 0 | - | - | 90 | -10,00% |
| Vols avec violences sans arme à feu | 97 | 10,23% | 100,00 | 0 | - | - | 97 | 10,23% |
| Vols avec entrée par ruse | 12 | -7,69% | 100,00 | 0 | - | - | 12 | -7,69% |
| Cambriolages | 440 | -20,00% | 100,00 | 0 | - | - | 440 | -20,00% |
| <i>dont vols par effraction de résidences principales et secondaires</i> | 246 | -36,60% | 100,00 | 0 | - | - | 246 | -36,60% |
| <i>vols par effraction de locaux industriels, commerciaux ou financiers</i> | 141 | 18,49% | 100,00 | 0 | - | - | 141 | 18,49% |
| Vols liés à l'automobile et aux deux roues à moteur | 837 | -3,35% | 100,00 | 0 | - | - | 837 | -3,35% |
| Vols simples au préjudice des particuliers | 353 | -16,15% | 100,00 | 0 | - | - | 353 | -16,15% |
| Autres vols simples (a l'étalage, chantiers, etc...) | 58 | -15,94% | 100,00 | 0 | - | - | 58 | -15,94% |
| Destructions et dégradations de biens | 66 | -42,61% | 100,00 | 0 | - | - | 66 | -42,61% |
| Escroqueries et infractions économiques et financières | 178 | -28,23% | 77,39 | 52 | -13,33% | 22,61 | 230 | -25,32% |
| Escroqueries, faux et contrefaçons | 158 | -30,09% | 99,37 | 1 | -80,00% | 0,63 | 159 | -31,17% |
| Délinquance économique et financière | 18 | -10,00% | 26,09 | 51 | -7,27% | 73,91 | 69 | -8,00% |
| Infractions à la législation sur les chèques (sf chèques volés) | 2 | 0,00% | 100,00 | 0 | - | - | 2 | 0,00% |
| Criminalité organisée et délinquance spécialisée | 113 | -19,86% | 87,60 | 16 | 33,33% | 12,40 | 129 | -15,69% |
| Phénomènes de type urbain | 14 | 180,00% | 87,50 | 2 | - | 12,50 | 16 | 220,00% |
| Violences à dépositaires de l'autorité | 14 | 180,00% | 87,50 | 2 | - | 12,50 | 16 | 220,00% |
| Violences entre bande | 0 | - | - | 0 | - | - | 0 | - |
| Interventions pour différends familiaux | 71 | 7,58% | 100,00 | 0 | - | - | 71 | 7,58% |
| Infractions révélées par l'action des services | 249 | -10,11% | 33,07 | 504 | 4,56% | 66,93 | 753 | -0,79% |
| Recels | 40 | -25,93% | 93,02 | 3 | - | 6,98 | 43 | -20,37% |
| Proxénétisme | 1 | - | 100,00 | 0 | - | - | 1 | - |
| Infractions à la législation sur les stupéfiants | 90 | -33,82% | 100,00 | 0 | - | - | 90 | -33,82% |
| <i>dont trafic et vente de stupéfiants</i> | 14 | -57,58% | 100,00 | 0 | - | - | 14 | -57,58% |
| Débites de boissons, Alcool, Tabac | 0 | - | - | 0 | - | - | 0 | - |
| Délits à la police des étrangers | 21 | -25,00% | 4,63 | 433 | 3,10% | 95,37 | 454 | 1,34% |
| Port ou détention d'armes prohibées | 78 | 85,71% | 97,50 | 2 | 100,00% | 2,50 | 80 | 86,05% |
| Délits des courses et jeux | 0 | - | - | 0 | - | - | 0 | - |
| Délits d'interdiction de séjour et de paraître | 0 | - | - | 0 | - | - | 0 | - |
| Atteintes à l'environnement | 0 | -100,00% | - | 0 | - | - | 0 | -100,00% |
| Chasse et pêche | 1 | -50,00% | 100,00 | 0 | - | - | 1 | -50,00% |
| Faux documents d'identité | 2 | 100,00% | 20,00 | 8 | 33,33% | 80,00 | 10 | 42,86% |
| Faux documents concernant circulation véhicules | 0 | -100,00% | - | 0 | - | - | 0 | -100,00% |
| Autres faux documents administratifs | 2 | -33,33% | 20,00 | 8 | 166,67% | 80,00 | 10 | 66,67% |
| Travail clandestin | 13 | 116,67% | 34,21 | 25 | -7,41% | 65,79 | 38 | 15,15% |
| Emploi d'étranger sans titre de travail | 1 | 0,00% | 4,00 | 24 | 4,35% | 96,00 | 25 | 4,17% |
| Marchandage - prêt de main d'œuvre | 0 | - | - | 1 | -50,00% | 100,00 | 1 | -50,00% |
| Infractions routières (*) | 554 | 1,28% | 100,00 | 0 | - | - | 554 | 1,28% |
| Conduites sans permis de conduire | 302 | -5,03% | 100,00 | 0 | - | - | 302 | -5,03% |
| Conduites sous l'emprise d'un état alcoolique | 247 | 10,76% | 100,00 | 0 | - | - | 247 | 10,76% |
| Conduites sous l'emprise de produits stupéfiants | 1 | 0,00% | 100,00 | 0 | - | - | 1 | 0,00% |
| Conduites sous l'emprise d'un état alcoolique et sous l'emprise de produits stupéfiants | 0 | - | - | 0 | - | - | 0 | - |
| Les grands excès de vitesse | 4 | -20,00% | 100,00 | 0 | - | - | 4 | -20,00% |

| Délinquance constatée dans le groupement de : | Saint-Martin |
|--|--------------|
| <i>l'échelon compagnie n'existe pas dans ce département</i> | |
| Atteintes volontaires à l'Intégrité physique | 674 |
| Violences physiques non crapuleuses | 379 |
| <i>dont homicides et tentatives d'homicides pour autre motifs</i> | 18 |
| <i>coups et blessures volontaires</i> | 335 |
| <i>prises d'otages dans un autre but, séquestrations</i> | 8 |
| <i>homicides commis contre enfants de moins de 15 ans</i> | 0 |
| <i>violences, mauvais traitements et abandons d'enfants.</i> | 4 |
| <i>violences à dépositaires autorité</i> | 14 |
| Violences physiques crapuleuses | 190 |
| <i>dont règlements de compte entre malfaiteurs</i> | 0 |
| <i>homicides et tentatives d'homicides pour voler ou à l'occasion de vols</i> | 3 |
| <i>prises d'otages à l'occasion de vols</i> | 0 |
| <i>vols à main armée (armes à feu)</i> | 90 |
| <i>vols avec arme blanche</i> | 32 |
| <i>vols avec violence sans arme</i> | 65 |
| Violences sexuelles | 28 |
| <i>dont viols sur majeur(e)s</i> | 7 |
| <i>viols sur mineur(e)s</i> | 10 |
| <i>harcèlements sexuels et autres agressions sexuelles contre des majeur(e)s</i> | 5 |
| <i>harcèlements sexuels et autres agressions sexuelles contre des mineur(e)s</i> | 6 |
| Menaces de violences | 77 |
| Atteintes aux biens | 1 953 |
| Vols à main armée (armes à feu) | 90 |
| Vols avec violences sans arme à feu | 97 |
| Vols avec entrée par ruse | 12 |
| Cambriolages | 440 |
| <i>dont résidences principales</i> | 226 |
| <i>résidences secondaires</i> | 20 |
| <i>locaux industriels, commerciaux, financiers</i> | 141 |
| <i>autres lieux</i> | 53 |
| Vols liés à l'automobile et aux deux roues à moteur | 837 |
| <i>dont vols d'automobiles</i> | 243 |
| <i>vols de véhicules de transport avec fret</i> | 0 |
| <i>vols de véhicules motorisés à deux roues</i> | 65 |
| <i>vols à la roulotte et d'accessoires sur véhicules immatriculés</i> | 529 |
| Vols simples au préjudice des particuliers | 353 |
| <i>dont vols à la tire</i> | 51 |
| <i>autres vols au préjudice de particuliers dans des locaux où lieux publics</i> | 134 |
| <i>autres vols au préjudice de particuliers dans des locaux où lieux privés</i> | 168 |
| Autres vols simples (a l'étalage, chantiers, etc...) | 58 |
| <i>dont vols à l'étalage</i> | 8 |
| <i>vols sur chantiers</i> | 8 |
| <i>vols sur exploitations agricoles</i> | 1 |
| <i>autres vols au préjudice d'établissements publics où privés</i> | 41 |
| Destructions et dégradations de biens | 66 |
| <i>dont attentats par explosifs contre les biens publics</i> | 0 |
| <i>attentats par explosifs contre les biens privés</i> | 0 |
| <i>incendies volontaires contre les biens publics</i> | 0 |
| <i>incendies volontaires contre les biens privés</i> | 3 |
| <i>autres destructions et dégradations de biens publics</i> | 8 |
| <i>destructions et dégradations de véhicules privés</i> | 17 |
| <i>autres destructions et dégradations de biens privés</i> | 38 |
| Escroqueries et infractions économiques et financières | 178 |
| Escroqueries, faux et contrefaçons | 158 |
| Délinquance économique et financière | 18 |
| Infractions à la législation sur les chèques (sf chèques volés) | 2 |
| Criminalité organisée et délinquance spécialisée | 113 |
| Infractions révélées par l'action des services | 249 |
| Recels | 40 |
| Proxénétisme | 1 |
| Infractions à la législation sur les stupéfiants | 90 |
| <i>dont trafic de stupéfiants</i> | 5 |
| <i>usage - revente de stupéfiants</i> | 9 |
| <i>usage de stupéfiants</i> | 45 |
| Débts de boissons, Alcool, Tabac | 0 |
| Délits à la police des étrangers | 21 |
| Port ou détention d'armes prohibées | 78 |
| Délits des courses et jeux | 0 |
| Délits d'interdiction de séjour et de paraître | 0 |
| Atteintes à l'environnement | 0 |
| Chasse et pêche | 1 |
| Faux documents d'identité | 2 |
| Faux documents concernant circulation véhicules | 0 |
| Autres faux documents administratifs | 2 |
| Travail clandestin | 13 |
| Emploi d'étranger sans titre de travail | 1 |
| Marchandage - prêt de main d'œuvre | 0 |

WALLIS-ET-FUTUNA (98-6)

| Données départementales année 2010 (services de police et unités de gendarmerie) | Gendarmerie nationale | | | Total |
|---|-----------------------|----------------|--------------------|-----------|
| | nombre | variation | part dans le total | nombre |
| Atteintes volontaires à l'Intégrité physique | 23 | -14,81% | 100,00 | 23 |
| Violences physiques non crapuleuses | 15 | -28,57% | 100,00 | 15 |
| <i>dont homicides et tentatives d'homicides pour autre motifs</i> | 0 | - | - | 0 |
| <i>coups et blessures volontaires</i> | 13 | -31,58% | 100,00 | 13 |
| <i>prises d'otages dans un autre but, séquestrations</i> | 0 | - | - | 0 |
| <i>homicides commis contre enfants de moins de 15 ans</i> | 0 | - | - | 0 |
| <i>violences, mauvais traitements et abandons d'enfants.</i> | 0 | -100,00% | - | 0 |
| <i>violences à dépositaires autorité</i> | 2 | - | 100,00 | 2 |
| Violences physiques crapuleuses | 0 | - | - | 0 |
| <i>dont règlements de compte entre malfaiteurs</i> | 0 | - | - | 0 |
| <i>homicides et tentatives d'homicides pour voler ou à l'occasion de vols</i> | 0 | - | - | 0 |
| <i>prises d'otages à l'occasion de vols</i> | 0 | - | - | 0 |
| <i>vols à main armée (armes à feu)</i> | 0 | - | - | 0 |
| <i>vols avec arme blanche</i> | 0 | - | - | 0 |
| <i>vols avec violence sans arme</i> | 0 | - | - | 0 |
| Violences sexuelles | 2 | -50,00% | 100,00 | 2 |
| <i>dont viols sur majeur(e)s</i> | 0 | -100,00% | - | 0 |
| <i>viols sur mineur(e)s</i> | 1 | -50,00% | 100,00 | 1 |
| <i>harcèlements sexuels et autres agressions sexuelles contre des majeur(e)s</i> | 1 | 0,00% | 100,00 | 1 |
| <i>harcèlements sexuels et autres agressions sexuelles contre des mineur(e)s</i> | 0 | - | - | 0 |
| Menaces de violences | 6 | 200,00% | 100,00 | 6 |
| Atteintes aux biens | 86 | 28,36% | 100,00 | 86 |
| Vols à main armée (armes à feu) | 0 | - | - | 0 |
| Vols avec violences sans arme à feu | 0 | - | - | 0 |
| Vols avec entrée par ruse | 0 | -100,00% | - | 0 |
| Cambriolages | 25 | 56,25% | 100,00 | 25 |
| <i>dont vols par effraction de résidences principales et secondaires</i> | 18 | 100,00% | 100,00 | 18 |
| <i>vols par effraction de locaux industriels, commerciaux ou financiers</i> | 5 | 25,00% | 100,00 | 5 |
| Vols liés à l'automobile et aux deux roues à moteur | 10 | 150,00% | 100,00 | 10 |
| Vols simples au préjudice des particuliers | 22 | -12,00% | 100,00 | 22 |
| Autres vols simples (a l'étalage, chantiers, etc...) | 7 | 16,67% | 100,00 | 7 |
| Destructions et dégradations de biens | 22 | 46,67% | 100,00 | 22 |
| Escroqueries et infractions économiques et financières | 10 | -33,33% | 100,00 | 10 |
| Escroqueries, faux et contrefaçons | 8 | -46,67% | 100,00 | 8 |
| Délinquance économique et financière | 2 | - | 100,00 | 2 |
| Infractions à la législation sur les chèques (sf chèques volés) | 0 | - | - | 0 |
| Criminalité organisée et délinquance spécialisée | 0 | - | - | 0 |
| Phénomènes de type urbain | 2 | - | 100,00 | 2 |
| Violences à dépositaires de l'autorité | 2 | - | 100,00 | 2 |
| Violences entre bande | 0 | - | - | 0 |
| Interventions pour différends familiaux | 3 | 0,00% | 100,00 | 3 |
| Infractions révélées par l'action des services | 3 | -50,00% | 100,00 | 3 |
| Recels | 1 | -75,00% | 100,00 | 1 |
| Proxénétisme | 0 | - | - | 0 |
| Infractions à la législation sur les stupéfiants | 0 | -100,00% | - | 0 |
| <i>dont trafic et revente de stupéfiants</i> | 0 | - | - | 0 |
| Débts de boissons, Alcool, Tabac | 0 | - | - | 0 |
| Délits à la police des étrangers | 0 | - | - | 0 |
| Port ou détention d'armes prohibées | 1 | - | 100,00 | 1 |
| Délits des courses et jeux | 0 | - | - | 0 |
| Délits d'interdiction de séjour et de paraître | 0 | - | - | 0 |
| Atteintes à l'environnement | 0 | - | - | 0 |
| Chasse et pêche | 0 | -100,00% | - | 0 |
| Faux documents d'identité | 0 | - | - | 0 |
| Faux documents concernant circulation véhicules | 0 | - | - | 0 |
| Autres faux documents administratifs | 0 | - | - | 0 |
| Travail clandestin | 1 | - | 100,00 | 1 |
| Emploi d'étranger sans titre de travail | 0 | - | - | 0 |
| Marchandage - prêt de main d'œuvre | 0 | - | - | 0 |
| Infractions routières (*) | 0 | - | - | 0 |
| Conduites sans permis de conduire | 0 | - | - | 0 |
| Conduites sous l'emprise d'un état alcoolique | 0 | - | - | 0 |
| Conduites sous l'emprise de produits stupéfiants | 0 | - | - | 0 |
| Conduites sous l'emprise d'un état alcoolique et sous l'emprise de produits stupéfiants | 0 | - | - | 0 |
| Les grands excès de vitesse | 0 | - | - | 0 |

| Délinquance constatée dans le groupement de : | Wallis-et-Futuna |
|--|------------------|
| <i>l'échelon compagnie n'existe pas dans ce département</i> | |
| Atteintes volontaires à l'intégrité physique | 23 |
| Violences physiques non crapuleuses | 15 |
| <i>dont homicides et tentatives d'homicides pour autre motifs</i> | 0 |
| <i>coups et blessures volontaires</i> | 13 |
| <i>prises d'otages dans un autre but, séquestrations</i> | 0 |
| <i>homicides commis contre enfants de moins de 15 ans</i> | 0 |
| <i>violences, mauvais traitements et abandons d'enfants.</i> | 0 |
| <i>violences à dépositaires autorité</i> | 2 |
| Violences physiques crapuleuses | 0 |
| <i>dont règlements de compte entre malfaiteurs</i> | 0 |
| <i>homicides et tentatives d'homicides pour voler ou à l'occasion de vols</i> | 0 |
| <i>prises d'otages à l'occasion de vols</i> | 0 |
| <i>vols à main armée (armes à feu)</i> | 0 |
| <i>vols avec arme blanche</i> | 0 |
| <i>vols avec violence sans arme</i> | 0 |
| Violences sexuelles | 2 |
| <i>dont viols sur majeur(e)s</i> | 0 |
| <i>viols sur mineur(e)s</i> | 1 |
| <i>harcèlements sexuels et autres agressions sexuelles contre des majeur(e)s</i> | 1 |
| <i>harcèlements sexuels et autres agressions sexuelles contre des mineur(e)s</i> | 0 |
| Menaces de violences | 6 |
| Atteintes aux biens | 86 |
| Vols à main armée (armes à feu) | 0 |
| Vols avec violences sans arme à feu | 0 |
| Vols avec entrée par ruse | 0 |
| Cambriolages | 25 |
| <i>dont résidences principales</i> | 18 |
| <i>résidences secondaires</i> | 0 |
| <i>locaux industriels, commerciaux, financiers</i> | 5 |
| <i>autres lieux</i> | 2 |
| Vols liés à l'automobile et aux deux roues à moteur | 10 |
| <i>dont vols d'automobiles</i> | 4 |
| <i>vols de véhicules de transport avec fret</i> | 0 |
| <i>vols de véhicules motorisés à deux roues</i> | 1 |
| <i>vols à la roulotte et d'accessoires sur véhicules immatriculés</i> | 5 |
| Vols simples au préjudice des particuliers | 22 |
| <i>dont vols à la tire</i> | 1 |
| <i>autres vols au préjudice de particuliers dans des locaux où lieux publics</i> | 1 |
| <i>autres vols au préjudice de particuliers dans des locaux où lieux privés</i> | 20 |
| Autres vols simples (a l'étalage, chantiers, etc...) | 7 |
| <i>dont vols à l'étalage</i> | 0 |
| <i>vols sur chantiers</i> | 0 |
| <i>vols sur exploitations agricoles</i> | 1 |
| <i>autres vols au préjudice d'établissements publics où privés</i> | 6 |
| Destructions et dégradations de biens | 22 |
| <i>dont attentats par explosifs contre les biens publics</i> | 0 |
| <i>attentats par explosifs contre les biens privés</i> | 0 |
| <i>incendies volontaires contre les biens publics</i> | 1 |
| <i>incendies volontaires contre les biens privés</i> | 0 |
| <i>autres destructions et dégradations de biens publics</i> | 14 |
| <i>destructions et dégradations de véhicules privés</i> | 5 |
| <i>autres destructions et dégradations de biens privés</i> | 2 |
| Escroqueries et infractions économiques et financières | 10 |
| Escroqueries, faux et contrefaçons | 8 |
| Délinquance économique et financière | 2 |
| Infractions à la législation sur les chèques (sf chèques volés) | 0 |
| Criminalité organisée et délinquance spécialisée | 0 |
| Infractions révélées par l'action des services | 3 |
| Recels | 1 |
| Proxénétisme | 0 |
| Infractions à la législation sur les stupéfiants | 0 |
| <i>dont trafic de stupéfiants</i> | 0 |
| <i>usage - revente de stupéfiants</i> | 0 |
| <i>usage de stupéfiants</i> | 0 |
| Débts de boissons, Alcool, Tabac | 0 |
| Délits à la police des étrangers | 0 |
| Port ou détention d'armes prohibées | 1 |
| Délits des courses et jeux | 0 |
| Délits d'interdiction de séjour et de paraître | 0 |
| Atteintes à l'environnement | 0 |
| Chasse et pêche | 0 |
| Faux documents d'identité | 0 |
| Faux documents concernant circulation véhicules | 0 |
| Autres faux documents administratifs | 0 |
| Travail clandestin | 1 |
| Emploi d'étranger sans titre de travail | 0 |
| Marchandage - prêt de main d'œuvre | 0 |

POLYNÉSIE FRANÇAISE (98-7)

| Données départementales année 2010 (services de police et unités de gendarmerie) | Gendarmerie nationale | | | Police nationale | | | Total | |
|---|-----------------------|----------------|--------------------|------------------|----------------|--------------------|--------------|---------------|
| | nombre | variation | part dans le total | nombre | variation | part dans le total | nombre | variation |
| Atteintes volontaires à l'Intégrité physique | 1 656 | 0,55% | 76,49 | 509 | 6,93% | 23,51 | 2 165 | 1,98% |
| Violences physiques non crapuleuses | 1 250 | 1,71% | 79,97 | 313 | -2,19% | 20,03 | 1 563 | 0,90% |
| <i>dont homicides et tentatives d'homicides pour autre motifs</i> | 10 | 233,33% | 90,91 | 1 | - | 9,09 | 11 | 266,67% |
| <i>coups et blessures volontaires</i> | 1 073 | -3,85% | 79,96 | 269 | -7,56% | 20,04 | 1 342 | -4,62% |
| <i>prises d'otages dans un autre but, séquestrations</i> | 6 | 0,00% | 75,00 | 2 | 0,00% | 25,00 | 8 | 0,00% |
| <i>homicides commis contre enfants de moins de 15 ans</i> | 2 | - | 100,00 | 0 | - | - | 2 | - |
| <i>violences, mauvais traitements et abandons d'enfants.</i> | 114 | 56,16% | 77,55 | 33 | 120,00% | 22,45 | 147 | 67,05% |
| <i>violences à dépositaires autorité</i> | 45 | 45,16% | 84,91 | 8 | -33,33% | 15,09 | 53 | 23,26% |
| Violences physiques crapuleuses | 63 | 26,00% | 31,98 | 134 | 18,58% | 68,02 | 197 | 20,86% |
| <i>dont règlements de compte entre malfaiteurs</i> | 1 | - | 100,00 | 0 | - | - | 1 | - |
| <i>homicides et tentatives d'homicides pour voler ou à l'occasion de vols</i> | 0 | -100,00% | - | 0 | - | - | 0 | -100,00% |
| <i>prises d'otages à l'occasion de vols</i> | 0 | -100,00% | - | 0 | - | - | 0 | -100,00% |
| <i>vols à main armée (armes à feu)</i> | 1 | -66,67% | 25,00 | 3 | - | 75,00 | 4 | 33,33% |
| <i>vols avec arme blanche</i> | 1 | -50,00% | 33,33 | 2 | - | 66,67 | 3 | 50,00% |
| <i>vols avec violence sans arme</i> | 60 | 39,53% | 31,75 | 129 | 14,16% | 68,25 | 189 | 21,15% |
| Violences sexuelles | 184 | -13,62% | 77,64 | 53 | 51,43% | 22,36 | 237 | -4,44% |
| <i>dont viols sur majeur(e)s</i> | 16 | -30,43% | 66,67 | 8 | 33,33% | 33,33 | 24 | -17,24% |
| <i>viols sur mineur(e)s</i> | 70 | 9,38% | 85,37 | 12 | -7,69% | 14,63 | 82 | 6,49% |
| <i>harcèlements sexuels et autres agressions sexuelles contre des majeur(e)s</i> | 32 | 10,34% | 66,67 | 16 | 220,00% | 33,33 | 48 | 41,18% |
| <i>harcèlements sexuels et autres agressions sexuelles contre des mineur(e)s</i> | 66 | -31,96% | 79,52 | 17 | 54,55% | 20,48 | 83 | -23,15% |
| Menaces de violences | 159 | 2,58% | 94,64 | 9 | 12,50% | 5,36 | 168 | 3,07% |
| Atteintes aux biens | 4 924 | 9,08% | 71,63 | 1 950 | 8,21% | 28,37 | 6 874 | 8,83% |
| Vols à main armée (armes à feu) | 1 | -66,67% | 25,00 | 3 | - | 75,00 | 4 | 33,33% |
| Vols avec violences sans arme à feu | 61 | 35,56% | 31,77 | 131 | 15,93% | 68,23 | 192 | 21,52% |
| Vols avec entrée par ruse | 49 | -20,97% | 100,00 | 0 | - | - | 49 | -20,97% |
| Cambriolages | 1 181 | 24,45% | 82,65 | 248 | 62,09% | 17,35 | 1 429 | 29,67% |
| <i>dont vols par effraction de résidences principales et secondaires</i> | 775 | 18,87% | 90,96 | 77 | -9,41% | 9,04 | 852 | 15,60% |
| <i>vols par effraction de locaux industriels, commerciaux ou financiers</i> | 195 | 34,48% | 61,32 | 123 | 127,78% | 38,68 | 318 | 59,80% |
| Vols liés à l'automobile et aux deux roues à moteur | 857 | -6,13% | 51,97 | 792 | -4,12% | 48,03 | 1 649 | -5,18% |
| Vols simples au préjudice des particuliers | 2 197 | 10,35% | 77,44 | 640 | 7,56% | 22,56 | 2 837 | 9,71% |
| Autres vols simples (a l'étalage, chantiers, etc...) | 281 | -6,02% | 75,95 | 89 | -7,29% | 24,05 | 370 | -6,33% |
| Destructions et dégradations de biens | 297 | 17,86% | 86,34 | 47 | 147,37% | 13,66 | 344 | 26,94% |
| Escroqueries et infractions économiques et financières | 566 | -16,02% | 70,49 | 237 | 10,23% | 29,51 | 803 | -9,67% |
| Escroqueries, faux et contrefaçons | 463 | -24,35% | 68,59 | 212 | 3,41% | 31,41 | 675 | -17,38% |
| Délinquance économique et financière | 96 | 88,24% | 80,00 | 24 | 166,67% | 20,00 | 120 | 100,00% |
| Infractions à la législation sur les chèques (sf chèques volés) | 7 | -36,36% | 87,50 | 1 | 0,00% | 12,50 | 8 | -33,33% |
| Criminalité organisée et délinquance spécialisée | 51 | -22,73% | 60,00 | 34 | 41,67% | 40,00 | 85 | -5,56% |
| Phénomènes de type urbain | 45 | 45,16% | 84,91 | 8 | -33,33% | 15,09 | 53 | 23,26% |
| Violences à dépositaires de l'autorité | 45 | 45,16% | 84,91 | 8 | -33,33% | 15,09 | 53 | 23,26% |
| Violences entre bande | 0 | - | - | 0 | - | - | 0 | - |
| Interventions pour différends familiaux | 229 | 35,50% | 17,70 | 1 065 | 16,52% | 82,30 | 1 294 | 19,48% |
| Infractions révélées par l'action des services | 2 264 | 31,63% | 86,12 | 365 | 23,31% | 13,88 | 2 629 | 30,41% |
| Recels | 281 | 56,98% | 84,89 | 50 | 16,28% | 15,11 | 331 | 49,10% |
| Proxénétisme | 1 | -66,67% | 100,00 | 0 | -100,00% | - | 1 | -80,00% |
| Infractions à la législation sur les stupéfiants | 1 677 | 24,31% | 86,22 | 268 | 47,25% | 13,78 | 1 945 | 27,04% |
| <i>dont trafic et revente de stupéfiants</i> | 246 | -2,38% | 70,09 | 105 | 72,13% | 29,91 | 351 | 12,14% |
| Débites de boissons, Alcool, Tabac | 7 | 40,00% | 87,50 | 1 | - | 12,50 | 8 | 60,00% |
| Délits à la police des étrangers | 0 | - | - | 20 | -60,78% | 100,00 | 20 | -60,78% |
| Port ou détention d'armes prohibées | 16 | 166,67% | 88,89 | 2 | 0,00% | 11,11 | 18 | 125,00% |
| Délits des courses et jeux | 17 | 466,67% | 77,27 | 5 | -28,57% | 22,73 | 22 | 120,00% |
| Délits d'interdiction de séjour et de paraître | 1 | -50,00% | 100,00 | 0 | - | - | 1 | -50,00% |
| Atteintes à l'environnement | 7 | -12,50% | 100,00 | 0 | - | - | 7 | -12,50% |
| Chasse et pêche | 199 | 46,32% | 99,50 | 1 | - | 0,50 | 200 | 47,06% |
| Faux documents d'identité | 4 | 300,00% | 66,67 | 2 | - | 33,33 | 6 | 500,00% |
| Faux documents concernant circulation véhicules | 1 | -50,00% | 33,33 | 2 | 100,00% | 66,67 | 3 | 0,00% |
| Autres faux documents administratifs | 7 | 16,67% | 100,00 | 0 | - | - | 7 | 16,67% |
| Travail clandestin | 45 | 125,00% | 81,82 | 10 | 100,00% | 18,18 | 55 | 120,00% |
| Emploi d'étranger sans titre de travail | 1 | - | 20,00 | 4 | 33,33% | 80,00 | 5 | 66,67% |
| Marchandage - prêt de main d'œuvre | 0 | - | - | 0 | - | - | 0 | - |
| Infractions routières (*) | 1 921 | 20,14% | 86,57 | 298 | 38,60% | 13,43 | 2 219 | 22,33% |
| Conduites sans permis de conduire | 796 | 25,55% | 92,02 | 69 | 187,50% | 7,98 | 865 | 31,46% |
| Conduites sous l'emprise d'un état alcoolique | 1 119 | 15,96% | 83,01 | 229 | 19,90% | 16,99 | 1 348 | 16,61% |
| Conduites sous l'emprise de produits stupéfiants | 3 | - | 100,00 | 0 | - | - | 3 | - |
| Conduites sous l'emprise d'un état alcoolique et sous l'emprise de produits stupéfiants | 1 | - | 100,00 | 0 | - | - | 1 | - |
| Les grands excès de vitesse | 2 | - | 100,00 | 0 | - | - | 2 | - |

| Délinquance constatée dans la circonscription de : | Papeete |
|--|--------------|
| Atteintes volontaires à l'intégrité physique | 507 |
| Violences physiques non crapuleuses | 312 |
| <i>dont homicides et tentatives d'homicides pour autre motifs</i> | <i>1</i> |
| <i>coups et blessures volontaires</i> | <i>269</i> |
| <i>prises d'otages dans un autre but, séquestrations</i> | <i>2</i> |
| <i>homicides commis contre enfants de moins de 15 ans</i> | <i>0</i> |
| <i>violences, mauvais traitements et abandons d'enfants.</i> | <i>33</i> |
| <i>violences à dépositaires autorité</i> | <i>7</i> |
| Violences physiques crapuleuses | 134 |
| <i>dont règlements de compte entre malfaiteurs</i> | <i>0</i> |
| <i>homicides et tentatives d'homicides pour voler ou à l'occasion de vols</i> | <i>0</i> |
| <i>prises d'otages à l'occasion de vols</i> | <i>0</i> |
| <i>vols à main armée (armes à feu)</i> | <i>3</i> |
| <i>vols avec arme blanche</i> | <i>2</i> |
| <i>vols avec violence sans arme</i> | <i>129</i> |
| Violences sexuelles | 52 |
| <i>dont viols sur majeur(e)s</i> | <i>8</i> |
| <i>viols sur mineur(e)s</i> | <i>12</i> |
| <i>harcèlements sexuels et autres agressions sexuelles contre des majeur(e)s</i> | <i>16</i> |
| <i>harcèlements sexuels et autres agressions sexuelles contre des mineur(e)s</i> | <i>16</i> |
| Menaces de violences | 9 |
| Atteintes aux biens | 1 932 |
| Vols à main armée (armes à feu) | 3 |
| Vols avec violences sans arme à feu | 131 |
| Vols avec entrée par ruse | 0 |
| Cambriolages | 247 |
| <i>dont résidences principales</i> | <i>77</i> |
| <i>résidences secondaires</i> | <i>0</i> |
| <i>locaux industriels, commerciaux, financiers</i> | <i>122</i> |
| <i>autres lieux</i> | <i>48</i> |
| Vols liés à l'automobile et aux deux roues à moteur | 789 |
| <i>dont vols d'automobiles</i> | <i>42</i> |
| <i>vols de véhicules de transport avec fret</i> | <i>0</i> |
| <i>vols de véhicules motorisés à deux roues</i> | <i>200</i> |
| <i>vols à la roulotte et d'accessoires sur véhicules immatriculés</i> | <i>547</i> |
| Vols simples au préjudice des particuliers | 631 |
| <i>dont vols à la tire</i> | <i>6</i> |
| <i>autres vols au préjudice de particuliers dans des locaux où lieux publics</i> | <i>428</i> |
| <i>autres vols au préjudice de particuliers dans des locaux où lieux privés</i> | <i>197</i> |
| Autres vols simples (a l'étalage, chantiers, etc...) | 85 |
| <i>dont vols à l'étalage</i> | <i>50</i> |
| <i>vols sur chantiers</i> | <i>4</i> |
| <i>vols sur exploitations agricoles</i> | <i>0</i> |
| <i>autres vols au préjudice d'établissements publics où privés</i> | <i>31</i> |
| Destructions et dégradations de biens | 46 |
| <i>dont attentats par explosifs contre les biens publics</i> | <i>0</i> |
| <i>attentats par explosifs contre les biens privés</i> | <i>0</i> |
| <i>incendies volontaires contre les biens publics</i> | <i>0</i> |
| <i>incendies volontaires contre les biens privés</i> | <i>1</i> |
| <i>autres destructions et dégradations de biens publics</i> | <i>4</i> |
| <i>destructions et dégradations de véhicules privés</i> | <i>13</i> |
| <i>autres destructions et dégradations de biens privés</i> | <i>28</i> |
| Escroqueries et infractions économiques et financières | 222 |
| Escroqueries, faux et contrefaçons | 209 |
| Délinquance économique et financière | 12 |
| Infractions à la législation sur les chèques (sf chèques volés) | 1 |
| Criminalité organisée et délinquance spécialisée | 27 |
| Infractions révélées par l'action des services | 328 |
| Recels | 48 |
| Proxénétisme | 0 |
| Infractions à la législation sur les stupéfiants | 260 |
| <i>dont trafic de stupéfiants</i> | <i>11</i> |
| <i>usage - revente de stupéfiants</i> | <i>94</i> |
| <i>usage de stupéfiants</i> | <i>155</i> |
| Débts de boissons, Alcool, Tabac | 1 |
| Délits à la police des étrangers | 0 |
| Port ou détention d'armes prohibées | 2 |
| Délits des courses et jeux | 5 |
| Délits d'interdiction de séjour et de paraître | 0 |
| Atteintes à l'environnement | 0 |
| Chasse et pêche | 1 |
| Faux documents d'identité | 1 |
| Faux documents concernant circulation véhicules | 2 |
| Autres faux documents administratifs | 0 |
| Travail clandestin | 8 |
| Emploi d'étranger sans titre de travail | 0 |
| Marchandage - prêt de main d'œuvre | 0 |

| Délinquance constatée dans les compagnies de : | Achipels Papeete | Îles du Vent Papeete |
|--|------------------|----------------------|
| Atteintes volontaires à l'Intégrité physique | 401 | 1 251 |
| Violences physiques non crapuleuses | 292 | 958 |
| <i>dont homicides et tentatives d'homicides pour autre motifs</i> | 3 | 7 |
| <i>coups et blessures volontaires</i> | 248 | 825 |
| <i>prises d'otages dans un autre but, séquestrations</i> | 0 | 6 |
| <i>homicides commis contre enfants de moins de 15 ans</i> | 1 | 1 |
| <i>violences, mauvais traitements et abandons d'enfants.</i> | 30 | 84 |
| <i>violences à dépositaires autorité</i> | 10 | 35 |
| Violences physiques crapuleuses | 7 | 54 |
| <i>dont règlements de compte entre malfaiteurs</i> | 0 | 0 |
| <i>homicides et tentatives d'homicides pour voler ou à l'occasion de vols</i> | 0 | 0 |
| <i>prises d'otages à l'occasion de vols</i> | 0 | 0 |
| <i>vols à main armée (armes à feu)</i> | 0 | 1 |
| <i>vols avec arme blanche</i> | 0 | 1 |
| <i>vols avec violence sans arme</i> | 7 | 52 |
| Violences sexuelles | 71 | 113 |
| <i>dont viols sur majeur(e)s</i> | 3 | 13 |
| <i>viols sur mineur(e)s</i> | 25 | 45 |
| <i>harcèlements sexuels et autres agressions sexuelles contre des majeur(e)s</i> | 14 | 18 |
| <i>harcèlements sexuels et autres agressions sexuelles contre des mineur(e)s</i> | 29 | 37 |
| Menaces de violences | 31 | 126 |
| Atteintes aux biens | 1 041 | 3 823 |
| Vols à main armée (armes à feu) | 0 | 1 |
| Vols avec violences sans arme à feu | 7 | 53 |
| Vols avec entrée par ruse | 9 | 40 |
| Cambriolages | 264 | 914 |
| <i>dont résidences principales</i> | 134 | 584 |
| <i>résidences secondaires</i> | 6 | 50 |
| <i>locaux industriels, commerciaux, financiers</i> | 70 | 125 |
| <i>autres lieux</i> | 54 | 155 |
| Vols liés à l'automobile et aux deux roues à moteur | 94 | 753 |
| <i>dont vols d'automobiles</i> | 18 | 80 |
| <i>vols de véhicules de transport avec fret</i> | 0 | 1 |
| <i>vols de véhicules motorisés à deux roues</i> | 23 | 162 |
| <i>vols à la roulotte et d'accessoires sur véhicules immatriculés</i> | 53 | 510 |
| Vols simples au préjudice des particuliers | 513 | 1 653 |
| <i>dont vols à la tire</i> | 7 | 96 |
| <i>autres vols au préjudice de particuliers dans des locaux où lieux publics</i> | 122 | 434 |
| <i>autres vols au préjudice de particuliers dans des locaux où lieux privés</i> | 384 | 1 123 |
| Autres vols simples (a l'étalage, chantiers, etc...) | 76 | 195 |
| <i>dont vols à l'étalage</i> | 13 | 47 |
| <i>vols sur chantiers</i> | 5 | 32 |
| <i>vols sur exploitations agricoles</i> | 8 | 15 |
| <i>autres vols au préjudice d'établissements publics où privés</i> | 50 | 101 |
| Destructions et dégradations de biens | 78 | 214 |
| <i>dont attentats par explosifs contre les biens publics</i> | 0 | 0 |
| <i>attentats par explosifs contre les biens privés</i> | 0 | 0 |
| <i>incendies volontaires contre les biens publics</i> | 0 | 1 |
| <i>incendies volontaires contre les biens privés</i> | 2 | 6 |
| <i>autres destructions et dégradations de biens publics</i> | 26 | 48 |
| <i>destructions et dégradations de véhicules privés</i> | 42 | 99 |
| <i>autres destructions et dégradations de biens privés</i> | 8 | 60 |
| Escroqueries et infractions économiques et financières | 131 | 429 |
| Escroqueries, faux et contrefaçons | 71 | 387 |
| Délinquance économique et financière | 60 | 35 |
| Infractions à la législation sur les chèques (sf chèques volés) | 0 | 7 |
| Criminalité organisée et délinquance spécialisée | 14 | 34 |
| Infractions révélées par l'action des services | 630 | 1 424 |
| Recels | 31 | 238 |
| Proxénétisme | 0 | 1 |
| Infractions à la législation sur les stupéfiants | 543 | 1 123 |
| <i>dont trafic de stupéfiants</i> | 6 | 8 |
| <i>usage - revente de stupéfiants</i> | 46 | 184 |
| <i>usage de stupéfiants</i> | 288 | 499 |
| Débîts de boissons, Alcool, Tabac | 2 | 5 |
| Délits à la police des étrangers | 0 | 0 |
| Port ou détention d'armes prohibées | 6 | 9 |
| Délits des courses et jeux | 4 | 13 |
| Délits d'interdiction de séjour et de paraître | 0 | 1 |
| Atteintes à l'environnement | 2 | 3 |
| Chasse et pêche | 10 | 7 |
| Faux documents d'identité | 1 | 2 |
| Faux documents concernant circulation véhicules | 0 | 1 |
| Autres faux documents administratifs | 3 | 4 |
| Travail clandestin | 27 | 17 |
| Emploi d'étranger sans titre de travail | 1 | 0 |
| Marchandage - prêt de main d'œuvre | 0 | 0 |

NOUVELLE-CALÉDONIE (98-8)

| Données départementales année 2010 (services de police et unités de gendarmerie) | Gendarmerie nationale | | | Police nationale | | | Total | |
|---|-----------------------|----------------|--------------------|------------------|----------------|--------------------|--------------|----------------|
| | nombre | variation | part dans le total | nombre | variation | part dans le total | nombre | variation |
| Atteintes volontaires à l'Intégrité physique | 1 042 | 14,88% | 42,31 | 1 421 | 15,53% | 57,69 | 2 463 | 15,26% |
| Violences physiques non crapuleuses | 830 | 12,01% | 44,41 | 1 039 | 16,87% | 55,59 | 1 869 | 14,66% |
| <i>dont homicides et tentatives d'homicides pour autre motifs</i> | 20 | 122,22% | 83,33 | 4 | -42,86% | 16,67 | 24 | 50,00% |
| <i>coups et blessures volontaires</i> | 714 | 9,34% | 45,39 | 859 | 23,07% | 54,61 | 1 573 | 16,43% |
| <i>prises d'otages dans un autre but, séquestrations</i> | 1 | 0,00% | 50,00 | 1 | 0,00% | 50,00 | 2 | 0,00% |
| <i>homicides commis contre enfants de moins de 15 ans</i> | 1 | - | 100,00 | 0 | -100,00% | - | 1 | -50,00% |
| <i>violences, mauvais traitements et abandons d'enfants.</i> | 37 | 76,19% | 21,51 | 135 | 18,42% | 78,49 | 172 | 27,41% |
| <i>violences à dépositaires autorité</i> | 57 | 0,00% | 58,76 | 40 | -40,30% | 41,24 | 97 | -21,77% |
| Violences physiques crapuleuses | 11 | -35,29% | 8,73 | 115 | 35,29% | 91,27 | 126 | 23,53% |
| <i>dont règlements de compte entre malfaiteurs</i> | 1 | - | 100,00 | 0 | - | - | 1 | - |
| <i>homicides et tentatives d'homicides pour voler ou à l'occasion de vols</i> | 0 | - | - | 1 | - | 100,00 | 1 | - |
| <i>prises d'otages à l'occasion de vols</i> | 0 | - | - | 0 | - | - | 0 | - |
| <i>vols à main armée (armes à feu)</i> | 2 | -50,00% | 40,00 | 3 | -25,00% | 60,00 | 5 | -37,50% |
| <i>vols avec arme blanche</i> | 1 | -75,00% | 11,11 | 8 | 0,00% | 88,89 | 9 | -25,00% |
| <i>vols avec violence sans arme</i> | 7 | -22,22% | 6,36 | 103 | 41,10% | 93,64 | 110 | 34,15% |
| Violences sexuelles | 65 | 32,65% | 45,14 | 79 | -7,06% | 54,86 | 144 | 7,46% |
| <i>dont viols sur majeur(e)s</i> | 11 | -8,33% | 35,48 | 20 | 0,00% | 64,52 | 31 | -3,13% |
| <i>vols sur mineur(e)s</i> | 26 | 23,81% | 68,42 | 12 | -7,69% | 31,58 | 38 | 11,76% |
| <i>harcèlements sexuels et autres agressions sexuelles contre des majeur(e)s</i> | 12 | 100,00% | 37,50 | 20 | 0,00% | 62,50 | 32 | 23,08% |
| <i>harcèlements sexuels et autres agressions sexuelles contre des mineur(e)s</i> | 16 | 60,00% | 37,21 | 27 | -15,63% | 62,79 | 43 | 2,38% |
| Menaces de violences | 136 | 36,00% | 41,98 | 188 | 9,94% | 58,02 | 324 | 19,56% |
| Atteintes aux biens | 2 377 | 10,10% | 28,13 | 6 072 | 8,33% | 71,87 | 8 449 | 8,82% |
| Vols à main armée (armes à feu) | 2 | -50,00% | 40,00 | 3 | -25,00% | 60,00 | 5 | -37,50% |
| Vols avec violences sans arme à feu | 8 | -38,46% | 6,72 | 111 | 37,04% | 93,28 | 119 | 26,60% |
| Vols avec entrée par ruse | 37 | -26,00% | 94,87 | 2 | -77,78% | 5,13 | 39 | -33,90% |
| Cambriolages | 515 | 3,62% | 34,59 | 974 | 14,32% | 65,41 | 1 489 | 10,38% |
| <i>dont vols par effraction de résidences principales et secondaires</i> | 370 | 14,55% | 34,58 | 700 | 32,58% | 65,42 | 1 070 | 25,73% |
| <i>vols par effraction de locaux industriels, commerciaux ou financiers</i> | 70 | -23,08% | 26,22 | 197 | -9,22% | 73,78 | 267 | -13,31% |
| Vols liés à l'automobile et aux deux roues à moteur | 409 | 9,95% | 19,36 | 1 704 | -5,07% | 80,64 | 2 113 | -2,49% |
| Vols simples au préjudice des particuliers | 678 | 8,65% | 32,21 | 1 427 | 22,38% | 67,79 | 2 105 | 17,60% |
| Autres vols simples (a l'étalage, chantiers, etc...) | 265 | 17,78% | 42,33 | 361 | -5,00% | 57,67 | 626 | 3,47% |
| Destructions et dégradations de biens | 463 | 23,80% | 23,71 | 1 490 | 13,05% | 76,29 | 1 953 | 15,43% |
| Escroqueries et infractions économiques et financières | 202 | 33,77% | 17,80 | 933 | 30,13% | 82,20 | 1 135 | 30,76% |
| Escroqueries, faux et contrefaçons | 171 | 28,57% | 18,37 | 760 | 22,58% | 81,63 | 931 | 23,64% |
| Délinquance économique et financière | 23 | 43,75% | 16,31 | 118 | 49,37% | 83,69 | 141 | 48,42% |
| Infractions à la législation sur les chèques (sf chèques volés) | 8 | 300,00% | 12,70 | 55 | 205,56% | 87,30 | 63 | 215,00% |
| Criminalité organisée et délinquance spécialisée | 22 | -21,43% | 11,34 | 172 | 59,26% | 88,66 | 194 | 42,65% |
| Phénomènes de type urbain | 57 | 0,00% | 56,44 | 44 | -34,33% | 43,56 | 101 | -18,55% |
| Violences à dépositaires de l'autorité | 57 | 0,00% | 58,76 | 40 | -40,30% | 41,24 | 97 | -21,77% |
| Violences entre bande | 0 | - | - | 4 | - | 100,00 | 4 | - |
| Interventions pour différends familiaux | 186 | 45,31% | 16,85 | 918 | 3,73% | 83,15 | 1 104 | 8,98% |
| Infractions révélées par l'action des services | 741 | 13,13% | 48,46 | 788 | 26,28% | 51,54 | 1 529 | 19,55% |
| Recels | 125 | 16,82% | 61,27 | 79 | 2,60% | 38,73 | 204 | 10,87% |
| Proxénétisme | 0 | - | - | 0 | -100,00% | - | 0 | -100,00% |
| Infractions à la législation sur les stupéfiants | 547 | 10,51% | 61,74 | 339 | 28,90% | 38,26 | 886 | 16,89% |
| <i>dont trafic et vente de stupéfiants</i> | 115 | 29,21% | 44,75 | 142 | 43,43% | 55,25 | 257 | 36,70% |
| Débites de boissons, Alcool, Tabac | 7 | 75,00% | 41,18 | 10 | -41,18% | 58,82 | 17 | -19,05% |
| Délits à la police des étrangers | 0 | - | - | 157 | 15,44% | 100,00 | 157 | 15,44% |
| Port ou détention d'armes prohibées | 14 | -17,65% | 20,59 | 54 | 58,82% | 79,41 | 68 | 33,33% |
| Délits des courses et jeux | 0 | - | - | 1 | - | 100,00 | 1 | - |
| Délits d'interdiction de séjour et de paraître | 0 | - | - | 1 | - | 100,00 | 1 | - |
| Atteintes à l'environnement | 10 | 0,00% | 100,00 | 0 | - | - | 10 | 0,00% |
| Chasse et pêche | 19 | 171,43% | 100,00 | 0 | -100,00% | - | 19 | 90,00% |
| Faux documents d'identité | 2 | 100,00% | 6,90 | 27 | 68,75% | 93,10 | 29 | 70,59% |
| Faux documents concernant circulation véhicules | 0 | -100,00% | - | 5 | 400,00% | 100,00 | 5 | 66,67% |
| Autres faux documents administratifs | 1 | -66,67% | 20,00 | 4 | 33,33% | 80,00 | 5 | -16,67% |
| Travail clandestin | 14 | 55,56% | 14,89 | 80 | 56,86% | 85,11 | 94 | 56,67% |
| Emploi d'étranger sans titre de travail | 1 | - | 3,13 | 31 | 40,91% | 96,88 | 32 | 45,45% |
| Marchandage - prêt de main d'œuvre | 1 | - | 100,00 | 0 | - | - | 1 | - |
| Infractions routières (*) | 1 663 | 1,96% | 62,61 | 993 | -14,03% | 37,39 | 2 656 | -4,67% |
| Conduites sans permis de conduire | 950 | -8,30% | 75,70 | 305 | -19,10% | 24,30 | 1 255 | -11,18% |
| Conduites sous l'emprise d'un état alcoolique | 686 | 18,28% | 51,00 | 659 | -12,95% | 49,00 | 1 345 | 0,60% |
| Conduites sous l'emprise de produits stupéfiants | 4 | -20,00% | 100,00 | 0 | - | - | 4 | -20,00% |
| Conduites sous l'emprise d'un état alcoolique et sous l'emprise de produits stupéfiants | 7 | 600,00% | 100,00 | 0 | - | - | 7 | 600,00% |
| Les grands excès de vitesse | 16 | 77,78% | 35,56 | 29 | 38,10% | 64,44 | 45 | 50,00% |

| Délinquance constatée dans la circonscription de : | Nouméa |
|--|--------------|
| Atteintes volontaires à l'intégrité physique | 1 419 |
| Violences physiques non crapuleuses | 1 038 |
| <i>dont homicides et tentatives d'homicides pour autre motifs</i> | 4 |
| <i>coups et blessures volontaires</i> | 859 |
| <i>prises d'otages dans un autre but, séquestrations</i> | 1 |
| <i>homicides commis contre enfants de moins de 15 ans</i> | 0 |
| <i>violences, mauvais traitements et abandons d'enfants.</i> | 135 |
| <i>violences à dépositaires autorité</i> | 39 |
| Violences physiques crapuleuses | 115 |
| <i>dont règlements de compte entre malfaiteurs</i> | 0 |
| <i>homicides et tentatives d'homicides pour voler ou à l'occasion de vols</i> | 1 |
| <i>prises d'otages à l'occasion de vols</i> | 0 |
| <i>vols à main armée (armes à feu)</i> | 3 |
| <i>vols avec arme blanche</i> | 8 |
| <i>vols avec violence sans arme</i> | 103 |
| Violences sexuelles | 79 |
| <i>dont viols sur majeur(e)s</i> | 20 |
| <i>viols sur mineur(e)s</i> | 12 |
| <i>harcèlements sexuels et autres agressions sexuelles contre des majeur(e)s</i> | 20 |
| <i>harcèlements sexuels et autres agressions sexuelles contre des mineur(e)s</i> | 27 |
| Menaces de violences | 187 |
| Atteintes aux biens | 6 051 |
| Vols à main armée (armes à feu) | 3 |
| Vols avec violences sans arme à feu | 111 |
| Vols avec entrée par ruse | 2 |
| Cambriolages | 974 |
| <i>dont résidences principales</i> | 698 |
| <i>résidences secondaires</i> | 2 |
| <i>locaux industriels, commerciaux, financiers</i> | 197 |
| <i>autres lieux</i> | 77 |
| Vols liés à l'automobile et aux deux roues à moteur | 1 704 |
| <i>dont vols d'automobiles</i> | 473 |
| <i>vols de véhicules de transport avec fret</i> | 0 |
| <i>vols de véhicules motorisés à deux roues</i> | 203 |
| <i>vols à la roulotte et d'accessoires sur véhicules immatriculés</i> | 1 028 |
| Vols simples au préjudice des particuliers | 1 406 |
| <i>dont vols à la tire</i> | 19 |
| <i>autres vols au préjudice de particuliers dans des locaux où lieux publics</i> | 792 |
| <i>autres vols au préjudice de particuliers dans des locaux où lieux privés</i> | 595 |
| Autres vols simples (a l'étalage, chantiers, etc...) | 361 |
| <i>dont vols à l'étalage</i> | 160 |
| <i>vols sur chantiers</i> | 20 |
| <i>vols sur exploitations agricoles</i> | 0 |
| <i>autres vols au préjudice d'établissements publics où privés</i> | 181 |
| Destructions et dégradations de biens | 1 490 |
| <i>dont attentats par explosifs contre les biens publics</i> | 0 |
| <i>attentats par explosifs contre les biens privés</i> | 0 |
| <i>incendies volontaires contre les biens publics</i> | 6 |
| <i>incendies volontaires contre les biens privés</i> | 123 |
| <i>autres destructions et dégradations de biens publics</i> | 105 |
| <i>destructions et dégradations de véhicules privés</i> | 301 |
| <i>autres destructions et dégradations de biens privés</i> | 955 |
| Escroqueries et infractions économiques et financières | 822 |
| Escroqueries, faux et contrefaçons | 760 |
| Délinquance économique et financière | 7 |
| Infractions à la législation sur les chèques (sf chèques volés) | 55 |
| Criminalité organisée et délinquance spécialisée | 147 |
| Infractions révélées par l'action des services | 491 |
| Recels | 79 |
| Proxénétisme | 0 |
| Infractions à la législation sur les stupéfiants | 337 |
| <i>dont trafic de stupéfiants</i> | 121 |
| <i>usage - revente de stupéfiants</i> | 21 |
| <i>usage de stupéfiants</i> | 186 |
| Débts de boissons, Alcool, Tabac | 10 |
| Délits à la police des étrangers | 0 |
| Port ou détention d'armes prohibées | 53 |
| Délits des courses et jeux | 0 |
| Délits d'interdiction de séjour et de paraître | 1 |
| Atteintes à l'environnement | 0 |
| Chasse et pêche | 0 |
| Faux documents d'identité | 2 |
| Faux documents concernant circulation véhicules | 5 |
| Autres faux documents administratifs | 4 |
| Travail clandestin | 0 |
| Emploi d'étranger sans titre de travail | 0 |
| Marchandage - prêt de main d'œuvre | 0 |

| Délinquance constatée dans les compagnies de : | Koné | La Foa | Nouméa | Poindimié |
|--|------------|------------|--------------|------------|
| Atteintes volontaires à l'Intégrité physique | 198 | 196 | 495 | 153 |
| Violences physiques non crapuleuses | 164 | 155 | 398 | 113 |
| <i>dont homicides et tentatives d'homicides pour autre motifs</i> | 4 | 15 | 1 | 0 |
| <i>coups et blessures volontaires</i> | 130 | 122 | 360 | 102 |
| <i>prises d'otages dans un autre but, séquestrations</i> | 0 | 0 | 0 | 1 |
| <i>homicides commis contre enfants de moins de 15 ans</i> | 1 | 0 | 0 | 0 |
| <i>violences, mauvais traitements et abandons d'enfants.</i> | 22 | 1 | 11 | 3 |
| <i>violences à dépositaires autorité</i> | 7 | 17 | 26 | 7 |
| Violences physiques crapuleuses | 2 | 2 | 5 | 2 |
| <i>dont règlements de compte entre malfaiteurs</i> | 0 | 0 | 1 | 0 |
| <i>homicides et tentatives d'homicides pour voler ou à l'occasion de vols</i> | 0 | 0 | 0 | 0 |
| <i>prises d'otages à l'occasion de vols</i> | 0 | 0 | 0 | 0 |
| <i>vols à main armée (armes à feu)</i> | 0 | 1 | 0 | 1 |
| <i>vols avec arme blanche</i> | 0 | 0 | 0 | 1 |
| <i>vols avec violence sans arme</i> | 2 | 1 | 4 | 0 |
| Violences sexuelles | 9 | 11 | 30 | 15 |
| <i>dont viols sur majeur(e)s</i> | 1 | 2 | 4 | 4 |
| <i>viols sur mineur(e)s</i> | 5 | 5 | 12 | 4 |
| <i>harcèlements sexuels et autres agressions sexuelles contre des majeur(e)s</i> | 3 | 1 | 5 | 3 |
| <i>harcèlements sexuels et autres agressions sexuelles contre des mineur(e)s</i> | 0 | 3 | 9 | 4 |
| Menaces de violences | 23 | 28 | 62 | 23 |
| Atteintes aux biens | 321 | 447 | 1 389 | 206 |
| Vols à main armée (armes à feu) | 0 | 1 | 0 | 1 |
| Vols avec violences sans arme à feu | 2 | 1 | 4 | 1 |
| Vols avec entrée par ruse | 3 | 15 | 19 | 0 |
| Cambriolages | 49 | 111 | 325 | 30 |
| <i>dont résidences principales</i> | 28 | 62 | 230 | 11 |
| <i>résidences secondaires</i> | 0 | 19 | 18 | 2 |
| <i>locaux industriels, commerciaux, financiers</i> | 9 | 8 | 44 | 9 |
| <i>autres lieux</i> | 12 | 22 | 33 | 8 |
| Vols liés à l'automobile et aux deux roues à moteur | 46 | 64 | 275 | 18 |
| <i>dont vols d'automobiles</i> | 13 | 33 | 118 | 9 |
| <i>vols de véhicules de transport avec fret</i> | 0 | 0 | 0 | 0 |
| <i>vols de véhicules motorisés à deux roues</i> | 0 | 1 | 41 | 0 |
| <i>vols à la roulotte et d'accessoires sur véhicules immatriculés</i> | 33 | 30 | 116 | 9 |
| Vols simples au préjudice des particuliers | 75 | 111 | 420 | 69 |
| <i>dont vols à la tire</i> | 4 | 9 | 25 | 0 |
| <i>autres vols au préjudice de particuliers dans des locaux où lieux publics</i> | 19 | 35 | 92 | 23 |
| <i>autres vols au préjudice de particuliers dans des locaux où lieux privés</i> | 52 | 67 | 303 | 46 |
| Autres vols simples (a l'étalage, chantiers, etc...) | 57 | 51 | 105 | 49 |
| <i>dont vols à l'étalage</i> | 9 | 5 | 9 | 2 |
| <i>vols sur chantiers</i> | 12 | 5 | 39 | 7 |
| <i>vols sur exploitations agricoles</i> | 16 | 20 | 12 | 3 |
| <i>autres vols au préjudice d'établissements publics où privés</i> | 20 | 21 | 45 | 37 |
| Destructions et dégradations de biens | 89 | 93 | 241 | 38 |
| <i>dont attentats par explosifs contre les biens publics</i> | 0 | 0 | 0 | 0 |
| <i>attentats par explosifs contre les biens privés</i> | 0 | 0 | 0 | 0 |
| <i>incendies volontaires contre les biens publics</i> | 2 | 0 | 4 | 1 |
| <i>incendies volontaires contre les biens privés</i> | 12 | 15 | 31 | 10 |
| <i>autres destructions et dégradations de biens publics</i> | 22 | 24 | 87 | 18 |
| <i>destructions et dégradations de véhicules privés</i> | 31 | 30 | 81 | 4 |
| <i>autres destructions et dégradations de biens privés</i> | 22 | 24 | 38 | 5 |
| Escroqueries et infractions économiques et financières | 44 | 31 | 97 | 30 |
| Escroqueries, faux et contrefaçons | 40 | 27 | 81 | 23 |
| Délinquance économique et financière | 4 | 4 | 8 | 7 |
| Infractions à la législation sur les chèques (sf chèques volés) | 0 | 0 | 8 | 0 |
| Criminalité organisée et délinquance spécialisée | 2 | 3 | 12 | 5 |
| Infractions révélées par l'action des services | 58 | 125 | 330 | 215 |
| Recels | 7 | 40 | 71 | 7 |
| Proxénétisme | 0 | 0 | 0 | 0 |
| Infractions à la législation sur les stupéfiants | 44 | 73 | 237 | 191 |
| <i>dont trafic de stupéfiants</i> | 1 | 2 | 6 | 2 |
| <i>usage - revente de stupéfiants</i> | 10 | 20 | 49 | 25 |
| <i>usage de stupéfiants</i> | 33 | 51 | 182 | 163 |
| Débits de boissons, Alcool, Tabac | 0 | 0 | 5 | 2 |
| Délits à la police des étrangers | 0 | 0 | 0 | 0 |
| Port ou détention d'armes prohibées | 0 | 5 | 8 | 1 |
| Délits des courses et jeux | 0 | 0 | 0 | 0 |
| Délits d'interdiction de séjour et de paraître | 0 | 0 | 0 | 0 |
| Atteintes à l'environnement | 0 | 2 | 1 | 7 |
| Chasse et pêche | 2 | 5 | 1 | 0 |
| Faux documents d'identité | 0 | 0 | 2 | 0 |
| Faux documents concernant circulation véhicules | 0 | 0 | 0 | 0 |
| Autres faux documents administratifs | 1 | 0 | 0 | 0 |
| Travail clandestin | 3 | 0 | 5 | 6 |
| Emploi d'étranger sans titre de travail | 1 | 0 | 0 | 0 |
| Marchandage - prêt de main d'œuvre | 0 | 0 | 0 | 1 |

TABLE DES MATIERES

| | |
|---|-----------|
| Présentation au lecteur | 3 |
| La criminalité et la délinquance année 2010 - France métropolitaine | 5 |
| La criminalité et la délinquance constatée | 7 |
| Agrégats et indicateurs - données 2006 à 2010 - tous services | 8 |
| Résultats des enquêtes - données 2006 à 2010 - tous services | 9 |
| Régions et départements, circonscriptions de sécurité publique et compagnie de gendarmerie | 11 |
| Atteintes volontaires a l'intégrité physique | 13 |
| Atteintes aux biens | 17 |
| Escroqueries et infractions économiques et financières | 21 |
| Régions: | |
| Alsace | 25 |
| Aquitaine | 33 |
| Auvergne | 49 |
| Basse-Normandie | 63 |
| Bourgogne | 73 |
| Bretagne | 87 |
| Centre | 100 |
| Champagne-Ardenne | 121 |
| Corse | 135 |
| Franche-Comté | 143 |
| Haute-Normandie | 157 |
| Île-de-France | 164 |
| Languedoc-Roussillon | 205 |
| Limousin | 221 |
| Lorraine | 231 |
| Midi-Pyrénées | 245 |
| Nord - Pas-de-Calais | 271 |
| Pays de la Loire | 283 |
| Picardie | 299 |
| Poitou-Charentes | 309 |
| Provence-Alpes-Côte d'Azur | 322 |
| Rhône-Alpes | 343 |
| Départements et Collectivités d'Outre-Mer | 369 |

| Départements : | Page | Départements : | Page |
|----------------------------|-------------|------------------------------|-------------|
| 01 Ain | 345 | 54 Meurthe-et-Moselle | 232 |
| 02 Aisne | 300 | 55 Meuse | 236 |
| 03 Allier | 50 | 56 Morbihan | 97 |
| 04 Alpes-de-Haute-Provence | 324 | 57 Moselle | 239 |
| 05 Hautes-Alpes | 327 | 58 Nièvre | 77 |
| 06 Alpes-Maritimes | 330 | 59 Nord | 272 |
| 07 Ardèche | 348 | 60 Oise | 303 |
| 08 Ardennes | 122 | 61 Orne | 70 |
| 09 Ariège | 247 | 62 Pas-de-Calais | 278 |
| 10 Aube | 125 | 63 Puy-de-Dôme | 59 |
| 11 Aude | 206 | 64 Pyrénées-Atlantiques | 46 |
| 12 Aveyron | 250 | 65 Hautes-Pyrénées | 262 |
| 13 Bouches-du-Rhône | 333 | 66 Pyrénées-Orientales | 218 |
| 14 Calvados | 64 | 67 Bas-Rhin | 26 |
| 15 Cantal | 53 | 68 Haut-Rhin | 29 |
| 16 Charente | 310 | 69 Rhône | 360 |
| 17 Charente-Maritime | 313 | 70 Haute-Saône | 150 |
| 18 Cher | 102 | 71 Saône-et-Loire | 80 |
| 19 Corrèze | 222 | 72 Sarthe | 293 |
| 2A Corse-du-Sud | 136 | 73 Savoie | 363 |
| 2B Haute-Corse | 139 | 74 Haute-Savoie | 366 |
| 21 Côte-d'Or | 74 | 75 Paris | 166 |
| 22 Côtes-d'Armor | 88 | 76 Seine-Maritime | 161 |
| 23 Creuse | 225 | 77 Seine-et-Marne | 169 |
| 24 Dordogne | 34 | 78 Yvelines | 174 |
| 25 Doubs | 1447 | 79 Deux-Sèvres | 316 |
| 26 Drôme | 351 | 80 Somme | 306 |
| 27 Eure | 158 | 81 Tarn | 265 |
| 28 Eure-et-Loir | 105 | 82 Tarn-et-Garonne | 268 |
| 29 Finistère | 91 | 83 Var | 337 |
| 30 Gard | 209 | 84 Vaucluse | 340 |
| 31 Haute-Garonne | 253 | 85 Vendée | 296 |
| 32 Gers | 256 | 86 Vienne | 319 |
| 33 Gironde | 37 | 87 Haute-Vienne | 228 |
| 34 Hérault | 212 | 88 Vosges | 242 |
| 35 Ille-et-Vilaine | 94 | 89 Yonne | 83 |
| 36 Indre | 108 | 90 Territoire de Belfort | 153 |
| 37 Indre-et-Loire | 111 | 91 Essonne | 179 |
| 38 Isère | 354 | 92 Hauts-de-Seine | 183 |
| 39 Jura | 147 | 93 Seine-Saint-Denis | 189 |
| 40 Landes | 40 | 94 Val-de-Marne | 195 |
| 41 Loir-et-Cher | 114 | 95 Val-d'Oise | 200 |
| 42 Loire | 357 | | |
| 43 Haute-Loire | 56 | 971 Guadeloupe | 371 |
| 44 Loire-Atlantique | 284 | 972 Martinique | 374 |
| 45 Loiret | 117 | 973 Guyane | 377 |
| 46 Lot | 259 | 974 Réunion | 380 |
| 47 Lot-et-Garonne | 43 | 975 Saint-Pierre-et-Miquelon | 383 |
| 48 Lozère | 215 | 976 Mayotte | 385 |
| 49 Maine-et-Loire | 287 | 977 Saint-Barthélemy | 388 |
| 50 Manche | 67 | 978 Saint-Martin | 390 |
| 51 Marne | 128 | 986 Wallis-et-Futuna | 392 |
| 52 Haute-Marne | 131 | 987 Polynésie Française | 394 |
| 53 Mayenne | 290 | 988 Nouvelle-Calédonie | 397 |

LISTE ALPHABÉTIQUE DES COMPAGNIES ET DES CIRCONSCRIPTIONS

A

| | |
|---|-----|
| Abbeville (Gendarmerie) dep 80 | 308 |
| Abbeville (Police) dep 80 | 307 |
| Agde (Police) dep 34 | 213 |
| Agen (Gendarmerie) dep 47 | 45 |
| Agen (Police) dep 47 | 44 |
| Aix-en-Provence (Gendarmerie) dep 13 | 336 |
| Aix-en-Provence (Police) dep 13 | 334 |
| Aix-les-bains (Police) dep 73 | 364 |
| Ajaccio (Gendarmerie) dep 2a | 138 |
| Ajaccio (Police) dep 2A | 137 |
| Albertville (Gendarmerie) dep 73 | 365 |
| Albertville (Police) dep 73 | 364 |
| Albi (Gendarmerie) dep 81 | 267 |
| Albi (Police) dep 81 | 266 |
| Alençon (Gendarmerie) dep 61 | 72 |
| Alençon (Police) dep 61 | 71 |
| Alès (Gendarmerie) dep 30 | 211 |
| Alès (Police) dep 30 | 210 |
| Alfortville (Police) dep 94 | 196 |
| Altkirch (Gendarmerie) dep 68 | 31 |
| Ambert (Gendarmerie) dep 63 | 61 |
| Amboise (Gendarmerie) dep 37 | 113 |
| Amiens (Gendarmerie) dep 80 | 308 |
| Amiens (Police) dep 80 | 307 |
| Ancenis (Gendarmerie) dep 44 | 286 |
| Angers (Gendarmerie) dep 49 | 289 |
| Angers (Police) dep 49 | 288 |
| Angoulême (Gendarmerie) dep 16 | 312 |
| Angoulême (Police) dep 16 | 311 |
| Aniche (Police) dep 59 | 273 |
| Annecy (Gendarmerie) dep 74 | 368 |
| Annecy (Police) dep 74 | 367 |
| Annemasse (Police) dep 74 | 367 |
| Annonnay (Police) dep 07 | 349 |
| Antibes (Police) dep 06 | 331 |
| Antony (Police) dep 92 | 184 |
| Apt (Gendarmerie) dep 84 | 342 |
| Arcachon (Gendarmerie) dep 33 | 39 |
| Arcachon (Police) dep 33 | 38 |
| Archipels Papeete (Gendarmerie) dep 987 | 396 |
| Argelès-Gazost (Gendarmerie) dep 65 | 264 |
| Argentan (Gendarmerie) dep 61 | 72 |
| Argentan (Police) dep 61 | 71 |
| Argenteuil (Gendarmerie) dep 95 | 203 |
| Argenteuil (Police) dep 95 | 201 |
| Arles (Gendarmerie) dep 13 | 336 |
| Arles (Police) dep 13 | 334 |
| Armentières (Police) dep 59 | 273 |
| Arpajon (Police) dep 91 | 180 |
| Arras (Gendarmerie) dep 62 | 281 |
| Arras (Police) dep 62 | 279 |
| Asnières (Police) dep 92 | 184 |
| Athis-Mons (Police) dep 91 | 180 |
| Aubagne (Gendarmerie) dep 13 | 336 |
| Aubagne (Police) dep 13 | 334 |
| Aubenas (Police) dep 07 | 349 |
| Aubervilliers (Police) dep 93 | 190 |
| Aubusson (Gendarmerie) dep 23 | 227 |
| Auch (Gendarmerie) dep 32 | 258 |
| Auch (Police) dep 32 | 257 |
| Auchel (Police) dep 62 | 279 |
| Aulnay-sous-Bois (Police) dep 93 | 190 |
| Aulnoye-Aymeries (Police) dep 59 | 273 |
| Aurillac (Gendarmerie) dep 15 | 55 |
| Aurillac (Police) dep 15 | 54 |
| Autun (Gendarmerie) dep 71 | 82 |
| Auxerre (Gendarmerie) dep 89 | 85 |
| Auxerre (Police) dep 89 | 84 |
| Avallon (Gendarmerie) dep 89 | 85 |

| | |
|--|-----|
| Avesnes-sur-Helpe (Gendarmerie) dep 59 | 276 |
| Avignon (Gendarmerie) dep 84 | 342 |
| Avignon (Police) dep 84 | 341 |
| Avion (Police) dep 62 | 279 |
| Avranches (Gendarmerie) dep 50 | 69 |

B

| | |
|--|-----|
| Bagnères-de-Bigorre (Gendarmerie) dep 65 | 264 |
| Bagneux (Police) dep 92 | 184 |
| Bagnols-sur-Cèze (Gendarmerie) dep 30 | 211 |
| Bagnols-sur-Cèze (Police) dep 30 | 210 |
| Bailleul (Police) dep 59 | 273 |
| Barcelonnette (Gendarmerie) dep 04 | 326 |
| Bar-le-Duc (Gendarmerie) dep 55 | 238 |
| Bar-le-Duc (Police) dep 55 | 237 |
| Bar-sur-Aube (Gendarmerie) dep 10 | 127 |
| Basse-Terre (Police) dep 971 | 372 |
| Bastia (Gendarmerie) dep 2b | 141 |
| Bastia (Police) dep 2B | 140 |
| Bayeux (Gendarmerie) dep 14 | 66 |
| Bayonne (Gendarmerie) dep 64 | 48 |
| Bayonne (Police) dep 64 | 47 |
| Beaucaire (Police) dep 30 | 210 |
| Beaune (Gendarmerie) dep 21 | 76 |
| Beaune (Police) dep 21 | 75 |
| Beauvais (Gendarmerie) dep 60 | 305 |
| Beauvais (Police) dep 60 | 304 |
| Belfort (Gendarmerie) dep 90 | 155 |
| Belfort (Police) dep 90 | 154 |
| Bellac (Gendarmerie) dep 87 | 230 |
| Belley (Gendarmerie) dep 01 | 347 |
| Berck (Police) dep 62 | 279 |
| Bergerac (Gendarmerie) dep 24 | 36 |
| Bergerac (Police) dep 24 | 35 |
| Bernay (Gendarmerie) dep 27 | 160 |
| Besançon (Gendarmerie) dep 25 | 146 |
| Besançon (Police) dep 25 | 145 |
| Béthune (Gendarmerie) dep 62 | 281 |
| Béthune (Police) dep 62 | 279 |
| Béziers (Gendarmerie) dep 34 | 214 |
| Beziers (Police) dep 34 | 213 |
| Bezons (Police) dep 95 | 201 |
| Biarritz (Police) dep 64 | 47 |
| Blaye (Gendarmerie) dep 33 | 39 |
| Blois (Gendarmerie) dep 41 | 116 |
| Blois (Police) dep 41 | 115 |
| Bobigny (Police) dep 93 | 190 |
| Boissy-Saint-Léger (Police) dep 94 | 196 |
| Bolbec-Lillebonne (Police) dep 76 | 162 |
| Bondy (Police) dep 93 | 190 |
| Bonneville (Gendarmerie) dep 74 | 368 |
| Bordeaux (Gendarmerie) dep 33 | 39 |
| Bordeaux (Police) dep 33 | 38 |
| Bordeaux-Bastide (Gendarmerie) dep 33 | 39 |
| Boulay-Moselle (Gendarmerie) dep 57 | 241 |
| Boulogne-Billancourt (Police) dep 92 | 184 |
| Boulogne-sur-Mer (Police) dep 62 | 279 |
| Bourg-en-Bresse (Gendarmerie) dep 01 | 347 |
| Bourg-en-Bresse (Police) dep 01 | 346 |
| Bourges (Gendarmerie) dep 18 | 104 |
| Bourges (Police) dep 18 | 103 |
| Bourgoin-Jallieu (Gendarmerie) dep 38 | 356 |
| Bourgoin-Jallieu (Police) dep 38 | 355 |
| Bressuire (Gendarmerie) dep 79 | 318 |
| Brest (Gendarmerie) dep 29 | 93 |
| Brest (Police) dep 29 | 92 |
| Briançon (Gendarmerie) dep 05 | 329 |
| Briançon (Police) dep 05 | 328 |
| Briey (Gendarmerie) dep 54 | 235 |
| Briey (Police) dep 54 | 233 |

| | |
|---|-----|
| Brignoles (Gendarmerie) dep 83 | 339 |
| Brioude (Gendarmerie) dep 43 | 58 |
| Brive-la-Gaillarde (Gendarmerie) dep 19 | 224 |
| Brive-la-Gaillarde (Police) dep 19 | 223 |
| Bron (Gendarmerie) dep 69 | 362 |
| Bruay-la-Buissière (Police) dep 62 | 279 |

C

| | |
|---|-----|
| Caen (Gendarmerie) dep 14 | 66 |
| Caen (Police) dep 14 | 65 |
| Cagnes-sur-Mer (Police) dep 06 | 331 |
| Cahors (Gendarmerie) dep 46 | 261 |
| Cahors (Police) dep 46 | 260 |
| Calais (Gendarmerie) dep 62 | 281 |
| Calais (Police) dep 62 | 280 |
| Calvi (Gendarmerie) dep 2b | 141 |
| Cambrai (Gendarmerie) dep 59 | 276 |
| Cambrai (Police) dep 59 | 273 |
| Cannes (Gendarmerie) dep 06 | 332 |
| Cannes (Police) dep 06 | 331 |
| Capesterre-Belle-Eau (Police) dep 971 | 372 |
| Carcassonne (Gendarmerie) dep 11 | 208 |
| Carcassonne (Police) dep 11 | 207 |
| Carmaux (Police) dep 81 | 266 |
| Carpentras (Gendarmerie) dep 84 | 342 |
| Carpentras (Police) dep 84 | 341 |
| Castellane (Gendarmerie) dep 04 | 326 |
| Castelnaudary (Gendarmerie) dep 11 | 208 |
| Castelnaudary (Police) dep 11 | 207 |
| Castelsarrasin (Gendarmerie) dep 82 | 270 |
| Castelsarrasin (Police) dep 82 | 269 |
| Castres (Gendarmerie) dep 81 | 267 |
| Castres (Police) dep 81 | 266 |
| Cavaillon (Police) dep 84 | 341 |
| Cayenne (Gendarmerie) dep 973 | 379 |
| Cayenne (Police) dep 973 | 378 |
| Céret (Gendarmerie) dep 66 | 220 |
| Cergy (Gendarmerie) dep 95 | 203 |
| Cergy-Pontoise (Police) dep 95 | 201 |
| Châlons-en-Champagne (Gendarmerie) dep 51 | 130 |
| Châlons-en-Champagne (Police) dep 51 | 129 |
| Chalon-sur-Saône (Gendarmerie) dep 71 | 82 |
| Chalon-sur-Saône (Police) dep 71 | 81 |
| Chambéry (Gendarmerie) dep 73 | 365 |
| Chambéry (Police) dep 73 | 364 |
| Chamonix-Mont-Blanc (Gendarmerie) dep 74 | 368 |
| Champigny-sur-Marne (Police) dep 94 | 196 |
| Chantilly (Gendarmerie) dep 60 | 305 |
| Charenton-le-Pont (Police) dep 94 | 196 |
| Charleville-Mézières (Gendarmerie) dep 08 | 124 |
| Charleville-Mézières (Police) dep 08 | 123 |
| Charolles (Gendarmerie) dep 71 | 82 |
| Chartres (Police) dep 28 | 106 |
| Châteaubriant (Gendarmerie) dep 44 | 286 |
| Château-Chinon (Gendarmerie) dep 58 | 79 |
| Châteaudun (Gendarmerie) dep 28 | 107 |
| Château-Gontier (Gendarmerie) dep 53 | 292 |
| Châteaulin (Gendarmerie) dep 29 | 93 |
| Châteauroux (Gendarmerie) dep 36 | 110 |
| Châteauroux (Police) dep 36 | 109 |
| Château-Salins (Gendarmerie) dep 57 | 241 |
| Château-Thierry (Gendarmerie) dep 02 | 302 |
| Château-Thierry (Police) dep 02 | 301 |
| Châtelleraut (Gendarmerie) dep 86 | 321 |
| Châtelleraut (Police) dep 86 | 320 |
| Châtenay-Malabry (Police) dep 92 | 184 |
| Chatou - Le Vésinet (Police) dep 78 | 175 |
| Chaumont (Gendarmerie) dep 52 | 133 |
| Chaumont (Police) dep 52 | 132 |
| Chelles (Police) dep 77 | 170 |

| | | | | |
|--|-----|--|--|-----|
| Chennevières-sur-Marne (Police) dep 94 | 196 | E | Guéret (Gendarmerie) dep 23 | 227 |
| Cherbourg (Gendarmerie) dep 50 | 69 | | Guéret (Police) dep 23 | 226 |
| Cherbourg (Police) dep 50 | 68 | Écuire (Gendarmerie) dep 62 | Guilherand-Granges (Police) dep 07 | 349 |
| Chessy (Police) dep 77 | 170 | Elancourt (Police) dep 78 | Guingamp (Gendarmerie) dep 22 | 90 |
| Chinon (Gendarmerie) dep 37 | 113 | Enghien-les-Bains (Police) dep 95 | Guyancourt (Police) dep 78 | 175 |
| Choisy-le-Roi (Police) dep 94 | 197 | Épernay (Gendarmerie) dep 51 | | |
| Cholet (Gendarmerie) dep 49 | 289 | Épernay (Police) dep 51 | H | |
| Cholet (Police) dep 49 | 288 | Épinal (Gendarmerie) dep 88 | Hagondange (Police) dep 57 | 240 |
| Clamart (Police) dep 92 | 184 | Épinal (Police) dep 88 | Haguenau (Gendarmerie) dep 67 | 28 |
| Clermont (Gendarmerie) dep 60 | 305 | Épinay-sur-Seine (Police) dep 93 | Hagueneau (Police) dep 67 | 27 |
| Clermont-Ferrand (Gendarmerie) dep 63 | 61 | Ermont (Police) dep 95 | Haubourdin (Gendarmerie) dep 59 | 276 |
| Clermont-Ferrand (Police) dep 63 | 60 | Espalion (Gendarmerie) dep 12 | Hazebrouck (Gendarmerie) dep 59 | 277 |
| Clichy (Police) dep 92 | 185 | Étampes (Gendarmerie) dep 91 | Hazebrouck (Police) dep 59 | 274 |
| Clichy-sous-Bois (Police) dep 93 | 190 | Étampes (Police) dep 91 | Herblay (Police) dep 95 | 202 |
| Cognac (Gendarmerie) dep 16 | 312 | Évreux (Gendarmerie) dep 27 | Héricourt (Police) dep 70 | 151 |
| Cognac (Police) dep 16 | 311 | Evreux (Police) dep 27 | Honfleur (Police) dep 14 | 65 |
| Colmar (Gendarmerie) dep 68 | 31 | Évry (Gendarmerie) dep 91 | Houilles (Police) dep 78 | 175 |
| Colmar (Police) dep 68 | 30 | Évry (Police) dep 91 | Hyères (Gendarmerie) dep 83 | 339 |
| Colombes (Police) dep 92 | 185 | | Hyères (Police) dep 83 | 338 |
| Commercy (Gendarmerie) dep 55 | 238 | F | | |
| Compiègne (Gendarmerie) dep 60 | 305 | Falaise (Gendarmerie) dep 14 | I | |
| Compiègne (Police) dep 60 | 304 | Fécamp (Gendarmerie) dep 76 | Iles-du-Vent Papeete (Gendarmerie) dep 987 | 396 |
| Concarneau (Police) dep 29 | 92 | Fécamp (Police) dep 76 | Issoire (Gendarmerie) dep 63 | 61 |
| Condé-sur-L'Escaut (Police) dep 59 | 273 | Figeac (Gendarmerie) dep 46 | Issoudun (Gendarmerie) dep 36 | 110 |
| Condom (Gendarmerie) dep 32 | 258 | Flers-de-l'Orne (Police) dep 61 | Is-sur-Tille (Gendarmerie) dep 21 | 76 |
| Conflans-en-Jarnisy (Police) dep 54 | 233 | Florac (Gendarmerie) dep 48 | Issy-les-Moulineaux (Police) dep 92 | 185 |
| Conflans-Sainte-Honorine (Police) dep 78 | 175 | Foix (Gendarmerie) dep 09 | Istres (Gendarmerie) dep 13 | 336 |
| Confolens (Gendarmerie) dep 16 | 312 | Foix (Police) dep 09 | Istres (Police) dep 13 | 334 |
| Corbeil-Essonnes (Police) dep 91 | 180 | Fontainebleau (Gendarmerie) dep 77 | Ivry-sur-Seine (Police) dep 94 | 197 |
| Corte (Gendarmerie) dep 2b | 141 | Fontainebleau (Police) dep 77 | | |
| Cosne-Cours-sur-Loire (Gendarmerie) dep 58 | 79 | Fontenay-le-Comte (Gendarmerie) dep 85 | | |
| Coulommiers (Gendarmerie) dep 77 | 173 | Fontenay-le-Fleury (Police) dep 78 | J | |
| Coulommiers (Police) dep 77 | 170 | Fontenay-sous-Bois (Police) dep 94 | Jeumont (Police) dep 59 | 274 |
| Courbevoie (Police) dep 92 | 185 | Forbach (Gendarmerie) dep 57 | Jonzac (Gendarmerie) dep 17 | 315 |
| Cournon-d'Auvergne (Police) dep 63 | 60 | Forbach (Police) dep 57 | Juvisy-sur-Orge (Police) dep 91 | 181 |
| Coutances (Gendarmerie) dep 50 | 69 | Forcalquier (Gendarmerie) dep 04 | | |
| Coutances (Police) dep 50 | 68 | Fort-de-France (Gendarmerie) dep 972 | | |
| Creil (Police) dep 60 | 304 | Fort-de-France (Police) dep 972 | K | |
| Créteil (Police) dep 94 | 197 | Fougères (Gendarmerie) dep 35 | Koné (Gendarmerie) dep 988 | 399 |
| | | Fougères (Police) dep 35 | Kourou (Gendarmerie) dep 973 | 379 |
| D | | Fourmies (Police) dep 59 | | |
| Dax (Gendarmerie) dep 40 | 42 | Fréjus (Police) dep 83 | L | |
| Dax (Police) dep 40 | 41 | Freyming-Merlebach (Police) dep 57 | La Baule-Escoublac (Police) dep 44 | 285 |
| Deauville (Gendarmerie) dep 14 | 66 | | La Bourboule (Gendarmerie) dep 63 | 61 |
| Deauville (Police) dep 14 | 65 | G | La Celle-Saint-Cloud (Police) dep 78 | 176 |
| Decazeville (Police) dep 12 | 251 | Gagny (Police) dep 93 | La Châtre (Gendarmerie) dep 36 | 110 |
| Denain-Escaudain (Police) dep 59 | 274 | Gaillac (Gendarmerie) dep 81 | La Ciotat (Police) dep 13 | 334 |
| Deuil-la-Barre (Police) dep 95 | 201 | Gap (Gendarmerie) dep 05 | La Courneuve (Police) dep 93 | 191 |
| Die (Gendarmerie) dep 26 | 353 | Gap (Police) dep 05 | La Défense (Police) dep 92 | 185 |
| Dieppe (Gendarmerie) dep 76 | 163 | Garges-les-Gonesses (Police) dep 95 | La Flèche (Gendarmerie) dep 72 | 295 |
| Dieppe (Police) dep 76 | 162 | Gassin - Saint-Tropez (Gendarmerie) dep 83 | La Foa (Gendarmerie) dep 988 | 399 |
| Digne-les-Bains (Gendarmerie) dep 04 | 326 | Gennevilliers (Police) dep 92 | La Garenne-Colombes (Police) dep 92 | 186 |
| Digne-les-Bains (Police) dep 04 | 325 | Gerzat (Police) dep 63 | La Mure (Gendarmerie) dep 38 | 356 |
| Dijon (Gendarmerie) dep 21 | 76 | Gex (Gendarmerie) dep 01 | La Rochelle (Gendarmerie) dep 17 | 315 |
| Dijon (Police) dep 21 | 75 | Ghisonaccia (Gendarmerie) dep 2b | La Rochelle (Police) dep 17 | 314 |
| Dinan (Gendarmerie) dep 22 | 90 | Gien (Gendarmerie) dep 45 | La Roche-sur-Yon (Gendarmerie) dep 85 | 298 |
| Dinan (Police) dep 22 | 89 | Gier (Police) dep 42 | La Roche-sur-Yon (Police) dep 85 | 297 |
| Dives-sur-Mer (Police) dep 14 | 65 | Givors (Gendarmerie) dep 69 | La Seyne-sur-Mer (Police) dep 83 | 338 |
| Dôle (Gendarmerie) dep 39 | 149 | Givors (Police) dep 69 | La Tour-du-Pin (Gendarmerie) dep 38 | 356 |
| Dôle (Police) dep 39 | 148 | Gonesse (Police) dep 95 | La Trinité (Gendarmerie) dep 972 | 376 |
| Dombasle-sur-Meurthe (Police) dep 54 | 233 | Gourdon (Gendarmerie) dep 46 | Lagny-sur-marne (Police) dep 77 | 170 |
| Domfront (Gendarmerie) dep 61 | 72 | Granville (Police) dep 50 | Landerneau (Gendarmerie) dep 29 | 93 |
| Douai (Gendarmerie) dep 59 | 276 | Grasse (Gendarmerie) dep 06 | Langon (Gendarmerie) dep 33 | 39 |
| Douai (Police) dep 59 | 274 | Grasse (Police) dep 06 | Langres (Gendarmerie) dep 52 | 133 |
| Draguignan (Gendarmerie) dep 83 | 339 | Graulhet (Police) dep 81 | Lannion (Gendarmerie) dep 22 | 90 |
| Draguignan (Police) dep 83 | 338 | Gravelines (Police) dep 59 | Lannion (Police) dep 22 | 89 |
| Drancy (Police) dep 93 | 190 | Gray (Gendarmerie) dep 70 | Laon (Gendarmerie) dep 02 | 302 |
| Draveil (Police) dep 91 | 180 | Grenoble (Gendarmerie) dep 38 | Laon (Police) dep 02 | 301 |
| Dreux (Gendarmerie) dep 28 | 107 | Grenoble (Police) dep 38 | L'Arbresle (Gendarmerie) dep 69 | 362 |
| Dreux (Police) dep 28 | 106 | Guebwiller (Gendarmerie) dep 68 | Largentièrre (Gendarmerie) dep 07 | 350 |
| Dunkerque (Gendarmerie) dep 59 | 276 | Guebwiller (Police) dep 68 | | |
| Dunkerque (Police) dep 59 | 274 | | | |

| | | | | | |
|--|-----|---|-----|--|-----|
| Laval (Gendarmerie) dep 53 | 292 | Marmande (Gendarmerie) dep 47 | 45 | Nantes (Police) dep 44 | 285 |
| Laval (Police) dep 53 | 291 | Marseille (Police) dep 13 | 335 | Narbonne (Gendarmerie) dep 11 | 208 |
| Le Blanc (Gendarmerie) dep 36 | 110 | Martigues (Police) dep 13 | 335 | Narbonne (Police) dep 11 | 207 |
| Le Blanc-Mesnil (Police) dep 93 | 191 | Marvejols (Gendarmerie) dep 48 | 217 | Nemours (Police) dep 77 | 172 |
| Le Creusot (Police) dep 71 | 81 | Massy (Police) dep 91 | 181 | Nérac (Gendarmerie) dep 47 | 45 |
| Le Havre (Gendarmerie) dep 76 | 163 | Matoury (Gendarmerie) dep 973 | 379 | Neufchâteau (Gendarmerie) dep 88 | 244 |
| Le Havre (Police) dep 76 | 162 | Maubeuge (Police) dep 59 | 275 | Neufchâtel-en-Bray (Gendarmerie) dep 76 | 163 |
| Le Kremlin-Bicêtre (Police) dep 94 | 197 | Mauléon-Licharre (Gendarmerie) dep 64 | 48 | Neuilly-sur-Marne (Police) dep 93 | 192 |
| Le Lamentin (Police) dep 972 | 375 | Mauriac (Gendarmerie) dep 15 | 55 | Neuilly-sur-Seine (Police) dep 92 | 186 |
| Le Mans (Gendarmerie) dep 72 | 295 | Mayenne (Gendarmerie) dep 53 | 292 | Nevers (Gendarmerie) dep 58 | 79 |
| Le Mans (Police) dep 72 | 294 | Mayotte (Gendarmerie) dep 976 | 387 | Nevers (Police) dep 58 | 78 |
| Le Marin (Gendarmerie) dep 972 | 376 | Mazamet (Gendarmerie) dep 81 | 267 | Nice (Gendarmerie) dep 06 | 332 |
| Le Moule (Gendarmerie) dep 971 | 373 | Mazamet (Police) dep 81 | 266 | Nice (Police) dep 06 | 331 |
| Le Port (Police) dep 974 | 381 | Meaux (Gendarmerie) dep 77 | 173 | Nîmes (Gendarmerie) dep 30 | 211 |
| Le Puy-en-Velay (Gendarmerie) dep 43 | 58 | Meaux (Police) dep 77 | 170 | Nîmes (Police) dep 30 | 210 |
| Le Puy-en-Velay (Police) dep 43 | 57 | Melun (Gendarmerie) dep 77 | 173 | Niort (Gendarmerie) dep 79 | 318 |
| Le Raincy (Police) dep 93 | 191 | Melun (Police) dep 77 | 171 | Niort (Police) dep 79 | 317 |
| Le Touquet-Paris-Plage (Police) dep 62 | 280 | Mende (Gendarmerie) dep 48 | 217 | Noeux-les-Mines (Police) dep 62 | 280 |
| Le Vigan (Gendarmerie) dep 30 | 211 | Mende (Police) dep 48 | 216 | Nogent-le-Rotrou (Gendarmerie) dep 28 | 107 |
| Léman (Police) dep 74 | 367 | Menton (Gendarmerie) dep 06 | 332 | Nogent-sur-Marne (Police) dep 94 | 198 |
| Lens (Police) dep 62 | 280 | Menton (Police) dep 06 | 331 | Nogent-sur-Seine (Gendarmerie) dep 10 | 127 |
| Les Andelys (Gendarmerie) dep 27 | 160 | Méru (Gendarmerie) dep 60 | 305 | Noisiel (Police) dep 77 | 172 |
| Les Lilas (Police) dep 93 | 191 | Metz (Gendarmerie) dep 57 | 241 | Noisy-le-Grand (Police) dep 93 | 192 |
| Les Mureaux (Police) dep 78 | 176 | Metz (Police) dep 57 | 240 | Nontron (Gendarmerie) dep 24 | 36 |
| Les Sables-d'Olonne (Gendarmerie) dep 85 | 298 | Meudon (Police) dep 92 | 186 | Nouméa (Gendarmerie) dep 988 | 399 |
| Lesparre-Médoc (Gendarmerie) dep 33 | 39 | Meylan (Gendarmerie) dep 38 | 356 | Nouméa (Police) dep 988 | 398 |
| Les-Sables-d'Olonne (Police) dep 85 | 297 | Millau (Gendarmerie) dep 12 | 252 | Nyons (Gendarmerie) dep 26 | 353 |
| Levallois-Perret (Police) dep 92 | 186 | Millau (Police) dep 12 | 251 | | |
| L'Hay-les-Roses (Police) dep 94 | 197 | Mirande (Gendarmerie) dep 32 | 258 | | |
| Libourne (Gendarmerie) dep 33 | 39 | Mitry-Mory (Police) dep 77 | 171 | | |
| Libourne (Police) dep 33 | 38 | Moissy-Cramayel (Police) dep 77 | 171 | Oloron-Sainte-Marie (Gendarmerie) dep 64 | 48 |
| Lille (Gendarmerie) dep 59 | 277 | Molsheim (Gendarmerie) dep 67 | 28 | Ondaine (Police) dep 42 | 358 |
| Lille (Police) dep 59 | 275 | Montargis (Gendarmerie) dep 45 | 119 | Orange (Gendarmerie) dep 84 | 342 |
| Limoges (Gendarmerie) dep 87 | 230 | Montargis (Police) dep 45 | 118 | Orange (Police) dep 84 | 341 |
| Limoges (Police) dep 87 | 229 | Montauban (Gendarmerie) dep 82 | 270 | Orléans (Gendarmerie) dep 45 | 119 |
| Limoux (Gendarmerie) dep 11 | 208 | Montauban (Police) dep 82 | 269 | Orléans (Police) dep 45 | 118 |
| Lisieux (Gendarmerie) dep 14 | 66 | Montbard (Gendarmerie) dep 21 | 76 | Orthez (Gendarmerie) dep 64 | 48 |
| Lisieux (Police) dep 14 | 65 | Montbéliard (Gendarmerie) dep 25 | 146 | Oyonnax (Police) dep 01 | 346 |
| Livry-Gargan (Police) dep 93 | 192 | Montbéliard (Police) dep 25 | 145 | | |
| Loches (Gendarmerie) dep 37 | 113 | Montbrison (Gendarmerie) dep 42 | 359 | | |
| Lodève (Gendarmerie) dep 34 | 214 | Montbrison (Police) dep 42 | 358 | | |
| Longjumeau (Police) dep 91 | 181 | Montceau-les-Mines (Police) dep 71 | 81 | Palaiseau (Gendarmerie) dep 91 | 182 |
| Longwy (Police) dep 54 | 233 | Mont-de-Marsan (Gendarmerie) dep 40 | 42 | Palaiseau (Police) dep 91 | 181 |
| Lons-le-Saunier (Gendarmerie) dep 39 | 149 | Mont-de-Marsan (Police) dep 40 | 41 | Pamiers (Gendarmerie) dep 09 | 249 |
| Lons-le-Saunier (Police) dep 39 | 148 | Montdidier (Gendarmerie) dep 80 | 308 | Pamiers (Police) dep 09 | 248 |
| Lorient (Gendarmerie) dep 56 | 99 | Montélimar (Police) dep 26 | 352 | Pantin (Police) dep 93 | 192 |
| Lorient (Police) dep 56 | 98 | Montereau-Faut-Yonne (Police) dep 77 | 171 | Papeete (Police) dep 987 | 395 |
| Louhans (Gendarmerie) dep 71 | 82 | Montfort-sur-Meu (Gendarmerie) dep 35 | 96 | Parentis-en-Born (Gendarmerie) dep 40 | 42 |
| Lourdes (Police) dep 65 | 263 | Montgeron (Police) dep 91 | 181 | Paris (Gendarmerie) dep 75 | 168 |
| Louviers (Gendarmerie) dep 27 | 160 | Montluçon (Gendarmerie) dep 03 | 52 | Paris (Police) dep 75 | 167 |
| Louviers (Police) dep 27 | 159 | Montluçon (Police) dep 03 | 51 | Parthenay (Gendarmerie) dep 79 | 318 |
| Lucé (Gendarmerie) dep 28 | 107 | Montmorency (Gendarmerie) dep 95 | 203 | Pau (Gendarmerie) dep 64 | 48 |
| Lunel (Gendarmerie) dep 34 | 214 | Montmorillon (Gendarmerie) dep 86 | 321 | Pau (Police) dep 64 | 47 |
| Lunéville (Gendarmerie) dep 54 | 235 | Montpellier (Gendarmerie) dep 34 | 214 | Périgueux (Gendarmerie) dep 24 | 36 |
| Lunéville (Police) dep 54 | 233 | Montpellier (Police) dep 34 | 213 | Périgueux (Police) dep 24 | 35 |
| Lure (Gendarmerie) dep 70 | 152 | Montreuil-sous-Bois (Police) dep 93 | 192 | Péronne (Gendarmerie) dep 80 | 308 |
| Lyon (Gendarmerie) dep 69 | 362 | Montrouge (Police) dep 92 | 186 | Perpignan (Gendarmerie) dep 66 | 220 |
| Lyon (Police) dep 69 | 361 | Moret-sur-Loing (Police) dep 77 | 171 | Perpignan (Police) dep 66 | 219 |
| | | Morlaix (Police) dep 29 | 92 | Persan (Police) dep 95 | 202 |
| | | Mortagne-au-Perche (Gendarmerie) dep 61 | 72 | Pertuis (Police) dep 84 | 341 |
| | | Moulins (Gendarmerie) dep 03 | 52 | Pézenas (Gendarmerie) dep 34 | 214 |
| | | Moulins (Police) dep 03 | 51 | Pierrelatte (Gendarmerie) dep 26 | 353 |
| Mâcon (Gendarmerie) dep 71 | 82 | Mulhouse (Gendarmerie) dep 68 | 31 | Pithiviers (Gendarmerie) dep 45 | 119 |
| Mâcon (Police) dep 71 | 81 | Mulhouse (Police) dep 68 | 30 | Plaisir (Police) dep 78 | 176 |
| Maisons-Alfort (Police) dep 94 | 198 | Muret (Gendarmerie) dep 31 | 255 | Ploërmel (Gendarmerie) dep 56 | 99 |
| Maisons-Laffitte (Police) dep 78 | 176 | | | Plourin-lès-Morlaix (Gendarmerie) dep 29 | 93 |
| Mamers (Gendarmerie) dep 72 | 295 | | | Poindimié (Gendarmerie) dep 988 | 399 |
| Mamoudzou (Police) dep 976 | 386 | | | Pointe-à-Pitre (Gendarmerie) dep 971 | 373 |
| Manosque (Police) dep 04 | 325 | | | Pointe-à-Pitre (Police) dep 971 | 372 |
| Mantes-la-Jolie (Gendarmerie) dep 78 | 178 | Nancy (Gendarmerie) dep 54 | 235 | Poissy (Police) dep 78 | 176 |
| Mantes-la-Jolie (Police) dep 78 | 176 | Nancy (Police) dep 54 | 234 | Poitiers (Gendarmerie) dep 86 | 321 |
| Marignane (Police) dep 13 | 334 | Nanterre (Gendarmerie) dep 92 | 188 | Poitiers (Police) dep 86 | 320 |
| Marles-les-Mines (Police) dep 62 | 280 | Nanterre (Police) dep 92 | 186 | Pont-à-Mousson (Police) dep 54 | 234 |
| Marly-le-Roi (Police) dep 78 | 176 | Nantes (Gendarmerie) dep 44 | 286 | | |

| | | | | | |
|---|-----|--|-----|--|-----|
| Pontarlier (Gendarmerie) dep 25 | 146 | Saint-Denis (Gendarmerie) dep 93 | 194 | Stains (Police) dep 93 | 193 |
| Pontarlier (Police) dep 25 | 145 | Saint-Denis (Police) dep 93 | 193 | Strasbourg (Gendarmerie) dep 67 | 28 |
| Pont-Audemer (Gendarmerie) dep 27 | 160 | Saint-Denis (Police) dep 974 | 381 | Strasbourg (Police) dep 67 | 27 |
| Pontault-Combault (Police) dep 77 | 172 | Saint-Denis (Réunion) (Gendarmerie) dep 974 | 382 | Suresnes (Police) dep 92 | 187 |
| Pontivy (Gendarmerie) dep 56 | 99 | Saint-Dié (Gendarmerie) dep 88 | 244 | | |
| Pornic (Gendarmerie) dep 44 | 286 | Saint-Dié (Police) dep 88 | 243 | T | |
| Porto-Vecchio (Gendarmerie) dep 2a | 138 | Saint-Dizier (Gendarmerie) dep 52 | 133 | | |
| Port-Saint-Louis-du-Rhône (Police) dep 13 | 335 | Saint-Dizier (Police) dep 52 | 132 | Tarascon (Police) dep 13 | 335 |
| Prades (Gendarmerie) dep 66 | 220 | Sainte-Geneviève-des-Bois (Police) dep 91 | 181 | Tarbes (Gendarmerie) dep 65 | 264 |
| Privas (Gendarmerie) dep 07 | 350 | Sainte-Menehould (Gendarmerie) dep 51 | 130 | Tarbes (Police) dep 65 | 263 |
| Privas (Police) dep 07 | 349 | Saintes (Gendarmerie) dep 17 | 315 | Taverny (Police) dep 95 | 202 |
| Provins (Gendarmerie) dep 77 | 173 | Saintes (Police) dep 17 | 314 | Tergnier-la-Fère (Police) dep 02 | 301 |
| Provins (Police) dep 77 | 172 | Saint-Étienne (Gendarmerie) dep 42 | 359 | Thann (Gendarmerie) dep 68 | 31 |
| Puget-Théniers (Gendarmerie) dep 06 | 332 | Saint-Etienne (Police) dep 42 | 358 | Thiers (Gendarmerie) dep 63 | 61 |
| Puteaux (Police) dep 92 | 186 | Saint-Flour (Gendarmerie) dep 15 | 55 | Thionville (Gendarmerie) dep 57 | 241 |
| | | Saint-Gaudens (Gendarmerie) dep 31 | 255 | Thionville (Police) dep 57 | 240 |
| Q | | Saint-Gaudens (Police) dep 31 | 254 | Thonon-les-Bains (Gendarmerie) dep 74 | 368 |
| | | Saint-Germain-en-Laye (Gendarmerie) dep 78 | 178 | Thouars (Police) dep 79 | 317 |
| Quimper (Gendarmerie) dep 29 | 93 | Saint-Germain-en-Laye (Police) dep 78 | 177 | Toul (Gendarmerie) dep 54 | 235 |
| Quimper (Police) dep 29 | 92 | Saint-Girons (Gendarmerie) dep 09 | 249 | Toul (Police) dep 54 | 234 |
| Quimperlé (Gendarmerie) dep 29 | 93 | Saint-Jean-d'Angély (Gendarmerie) dep 17 | 315 | Toulon (Gendarmerie) dep 83 | 339 |
| | | Saint-Jean-de-Luz (Police) dep 64 | 47 | Toulon (Police) dep 83 | 338 |
| R | | Saint-Jean-de-Maurienne (Gendarmerie) dep 73 | 365 | Toulouse (Police) dep 31 | 254 |
| | | Saint-Julien-en-Genevois (Gendarmerie) dep 74 | 368 | Toulouse-Mirail (Gendarmerie) dep 31 | 255 |
| Rambouillet (Gendarmerie) dep 78 | 178 | Saint-Laurent-du-Maroni (Gendarmerie) dep 973 | 379 | Toulouse-Saint-Michel (Gendarmerie) dep 31 | 255 |
| Rambouillet (Police) dep 78 | 177 | Saint-Lô (Gendarmerie) dep 50 | 69 | Tourcoing (Police) dep 59 | 275 |
| Redon (Gendarmerie) dep 35 | 96 | Saint-Lô (Police) dep 50 | 68 | Tournon-sur-Rhône (Gendarmerie) dep 07 | 350 |
| Reims (Gendarmerie) dep 51 | 130 | Saint-Louis (Police) dep 68 | 30 | Tours (Gendarmerie) dep 37 | 113 |
| Reims (Police) dep 51 | 129 | Saint-Malo (Gendarmerie) dep 35 | 96 | Tours (Police) dep 37 | 112 |
| Remiremont (Gendarmerie) dep 88 | 244 | Saint-Malo (Police) dep 35 | 95 | Trappes (Police) dep 78 | 177 |
| Remiremont (Police) dep 88 | 243 | Saint-Marcellin (Gendarmerie) dep 38 | 356 | Trévoux (Gendarmerie) dep 01 | 347 |
| Rennes (Gendarmerie) dep 35 | 96 | Saint-Martin (Gendarmerie) dep 978 | 391 | Troyes (Police) dep 10 | 126 |
| Rennes (Police) dep 35 | 95 | Saint-Maur-des-Fossés (Police) dep 94 | 198 | Tulle (Gendarmerie) dep 19 | 224 |
| Rethel (Gendarmerie) dep 08 | 124 | Saint-Nazaire (Gendarmerie) dep 44 | 286 | Tulle (Police) dep 19 | 223 |
| Revin (Gendarmerie) dep 08 | 124 | Saint-Nazaire (Police) dep 44 | 285 | | |
| Rezé (Gendarmerie) dep 44 | 286 | Saint-Omer (Gendarmerie) dep 62 | 281 | U | |
| Ribérac (Gendarmerie) dep 24 | 36 | Saint-Omer (Police) dep 62 | 280 | | |
| Riom (Gendarmerie) dep 63 | 61 | Saint-Quen (Police) dep 93 | 193 | Ussel (Gendarmerie) dep 19 | 224 |
| Riom (Police) dep 63 | 60 | Saint-Paul (Gendarmerie) dep 974 | 382 | Ussel (Police) dep 19 | 223 |
| Rivesaltes (Gendarmerie) dep 66 | 220 | Saint-Paul-sur-Ternoise (Gendarmerie) dep 62 | 281 | | |
| Roanne (Gendarmerie) dep 42 | 359 | Saint-Pierre (Gendarmerie) dep 974 | 382 | V | |
| Roanne (Police) dep 42 | 358 | Saint-Pierre (Police) dep 974 | 381 | | |
| Rochechouart (Gendarmerie) dep 87 | 230 | Saint-Pierre-et-Miquelon (Gendarmerie) dep 975 | 384 | Valence (Gendarmerie) dep 26 | 353 |
| Rochefort (Gendarmerie) dep 17 | 315 | Saint-Quentin (Gendarmerie) dep 02 | 302 | Valence (Police) dep 26 | 352 |
| Rochefort (Police) dep 17 | 314 | Saint-Quentin (Police) dep 02 | 301 | Valenciennes (Gendarmerie) dep 59 | 277 |
| Rodez (Gendarmerie) dep 12 | 252 | Salon-de-Provence (Gendarmerie) dep 13 | 336 | Valenciennes (Police) dep 59 | 275 |
| Rodez (Police) dep 12 | 251 | Salon-de-Provence (Police) dep 13 | 335 | Vannes (Gendarmerie) dep 56 | 99 |
| Romans-sur-Isère (Gendarmerie) dep 26 | 353 | Sanary (Police) dep 83 | 338 | Vannes (Police) dep 56 | 98 |
| Romans-sur-Isère (Police) dep 26 | 352 | Sarcelles (Police) dep 95 | 202 | Vanves (Police) dep 92 | 187 |
| Romorantin-Lanthenay (Gendarmerie) dep 41 | 116 | Sarlat-la-Canéda (Gendarmerie) dep 24 | 36 | Vauvert (Gendarmerie) dep 30 | 211 |
| Romorantin-Lanthenay (Police) dep 41 | 115 | Sarrebouurg (Gendarmerie) dep 57 | 241 | Velizy-Villacoublay (Police) dep 78 | 177 |
| Rosières-près-Troyes (Gendarmerie) dep 10 | 127 | Sarrebouurg (Police) dep 57 | 240 | Vendôme (Gendarmerie) dep 41 | 116 |
| Rosny-sous-Bois (Police) dep 93 | 193 | Sarreguemines (Gendarmerie) dep 57 | 241 | Vendôme (Police) dep 41 | 115 |
| Roubaix (Gendarmerie) dep 59 | 277 | Sarreguemines (Police) dep 57 | 240 | Verdun (Gendarmerie) dep 55 | 238 |
| Roubaix (Police) dep 59 | 275 | Sartène (Gendarmerie) dep 2a | 138 | Verdun (Police) dep 55 | 237 |
| Rouen (Gendarmerie) dep 76 | 163 | Sartrouville (Police) dep 78 | 177 | Vernon (Police) dep 27 | 159 |
| Rouen (Police) dep 76 | 162 | Saumur (Gendarmerie) dep 49 | 289 | Versailles (Police) dep 78 | 177 |
| Royan (Police) dep 17 | 314 | Saumur (Police) dep 49 | 288 | Vervins (Gendarmerie) dep 02 | 302 |
| Rueil-Malmaison (Police) dep 92 | 187 | Saverne (Gendarmerie) dep 67 | 28 | Vesoul (Gendarmerie) dep 70 | 152 |
| | | Savigny-sur-Orge (Police) dep 91 | 181 | Vesoul (Police) dep 70 | 151 |
| S | | Sedan (Gendarmerie) dep 08 | 124 | Vichy (Gendarmerie) dep 03 | 52 |
| | | Sedan (Police) dep 08 | 123 | Vichy (Police) dep 03 | 51 |
| Saint-Affrique (Gendarmerie) dep 12 | 252 | Segré (Gendarmerie) dep 49 | 289 | Vienne (Gendarmerie) dep 38 | 356 |
| Saint-Amand-les-Eaux (Police) dep 59 | 275 | Sélestat (Gendarmerie) dep 67 | 28 | Vienne (Police) dep 38 | 355 |
| Saint-Amand-Montrond (Gendarmerie) dep 18 | 104 | Sélestat (Police) dep 67 | 27 | Vierzon (Gendarmerie) dep 18 | 104 |
| Saint-André (Police) dep 974 | 381 | Senlis (Gendarmerie) dep 60 | 305 | Vierzon (Police) dep 18 | 103 |
| Saint-Barthélemy (Gendarmerie) dep 977 | 389 | Sens (Gendarmerie) dep 89 | 85 | Villefranche-de-Lauragais (Gendarmerie) dep 31 | 255 |
| Saint-Benoît (Gendarmerie) dep 974 | 382 | Sens (Police) dep 89 | 84 | Villefranche-de-Rouergue (Gendarmerie) dep 12 | 252 |
| Saint-Brieuc (Gendarmerie) dep 22 | 90 | Sète (Police) dep 34 | 213 | Villefranche-sur-Saône (Gendarmerie) dep 69 | 362 |
| Saint-Brieuc (Police) dep 22 | 89 | Sèvres (Police) dep 92 | 187 | Villefranche-sur-Saône (Police) dep 69 | 361 |
| Saint-Claude (Gendarmerie) dep 39 | 149 | Soissons (Gendarmerie) dep 02 | 302 | Villeneuve-la-Garenne (Police) dep 92 | 187 |
| Saint-Claude (Gendarmerie) dep 971 | 373 | Soissons (Police) dep 02 | 301 | Villeneuve-Saint-Georges (Police) dep 94 | 198 |
| Saint-Cloud (Police) dep 92 | 187 | Somain-Pecquencourt (Police) dep 59 | 275 | Villeneuve-sur-Lot (Gendarmerie) dep 47 | 45 |

| | | | | | |
|--------------------------------|-----|--|-----|---------------------------------|-----|
| Villeparisis (Police) dep 77 | 172 | Vitry-le-François (Gendarmerie) dep 51 | 130 | Wittenheim (Police) dep 68 | 30 |
| Villepinte (Police) dep 93 | 193 | Vitry-sur-seine (Police) dep 94 | 198 | | |
| Villerupt (Police) dep 54 | 234 | Voiron (Police) dep 38 | 355 | | |
| Vincennes (Gendarmerie) dep 94 | 199 | | | Y | |
| Vincennes (Police) dep 94 | 198 | W | | | |
| Vire (Gendarmerie) dep 14 | 66 | | | Yssingeaux (Gendarmerie) dep 43 | 58 |
| Vitré (Gendarmerie) dep 35 | 96 | Wallis et Futuna (Gendarmerie) dep 986 | 393 | Yvetot (Gendarmerie) dep 76 | 163 |
| Vitrolles (Police) dep 13 | 335 | Wissembourg (Gendarmerie) dep 67 | 28 | Yvetot (Gendarmerie) dep 76 | 163 |

*** ***

Compagnies de gendarmerie et circonscriptions de sécurité publique (police)

Ain (01).....

Gendarmerie : Belley, Bourg-en-Bresse, Gex, Trévoux.

Police : Bourg-en-Bresse, Oyonnax.

Aisne (02).....

Gendarmerie : Château-Thierry, Laon, Soissons, Saint-Quentin, Vervins.

Police : Château-Thierry, Laon, Saint-Quentin, Soissons, Tergnier-la-Fère.

Allier (03).....

Gendarmerie : Montluçon, Moulins, Vichy.

Police : Montluçon, Moulins, Vichy.

Alpes-de-Haute-Provence (04).....

Gendarmerie : Barcelonnette, Castellane, Digne-les-Bains, Forcalquier.

Police : Digne-les-Bains, Manosque.

Hautes-Alpes (05).....

Gendarmerie : Briançon, Gap.

Police : Briançon, Gap.

Alpes-Maritimes (06).....

Gendarmerie : Cannes, Grasse, Menton, Nice, Puget-Théniers.

Police : Antibes, Cagnes-sur-Mer, Cannes, Grasse, Menton, Nice.

Ardèche (07).....

Gendarmerie : Largentière, Privas, Tournon-sur-Rhône.

Police : Annonay, Aubenas, Guilherand-Granges, Privas.

Ardennes (08).....

Gendarmerie : Charleville-Mézières, Rethel, Revin, Sedan, Vouziers.

Police : Charleville-Mézières, Sedan.

Ariège (09).....

Gendarmerie : Foix, Pamiers, Saint-Girons.

Police : Foix, Pamiers.

Aube (10).....

Gendarmerie : Bar-sur-Aube, Nogent-sur-Seine, Rosières-près-Troyes.

Police : Troyes.

Aude (11).....

Gendarmerie : Carcassonne, Castelnaudary, Limoux, Narbonne.

Police : Carcassonne, Castelnaudary, Narbonne.

Aveyron (12).....

Gendarmerie : Espalion, Millau, Rodez, Saint-Affrique, Villefranche-de-Rouergue.

Police : Decazeville, Millau, Rodez.

Bouches-du-Rhône (13).....

Gendarmerie : Aix-en-Provence, Arles, Aubagne, Istres, Salon-de-Provence.

Police : Aix-en-Provence, Arles, Aubagne, Istres, La Ciotat, Marignane, Marseille, Martigues, Port-Saint-Louis-du-Rhône, Salon-de-Provence, Tarascon, Vitrolles.

Calvados (14).....

Gendarmerie : Bayeux, Caen, Deauville, Falaise, Lisieux, Vire.

Police : Caen, Deauville, Dives-sur-Mer, Honfleur, Lisieux.

Cantal (15).....

Gendarmerie : Aurillac, Mauriac, Saint-Flour.

Police : Aurillac.

Charente (16).....

Gendarmerie : Angoulême, Cognac, Confolens.

Police : Angoulême, Cognac.

Charente-Maritime (17).....

Gendarmerie : Jonzac, La Rochelle, Rochefort, Saintes, Saint-Jean-d'Angély.

Police : La Rochelle, Rochefort, Royan, Saintes.

Cher (18).....

Gendarmerie : Bourges, Saint-Amand-Montrond, Vierzon.

Police : Bourges, Vierzon.

Corrèze (19).....

Gendarmerie : Brive-la-Gaillarde, Tulle, Ussel.

Police : Brive-la-Gaillarde, Tulle, Ussel.

Corse-du-Sud (2a).....

Gendarmerie : Ajaccio, Porto-Vecchio, Sartène.

Police : Ajaccio.

Haute-Corse (2b).....

Gendarmerie : Bastia, Calvi, Corte, Ghisonaccia.

Police : Bastia.

Côte-d'Or (21).....

Gendarmerie : Beaune, Dijon, Is-sur-Tille, Montbard.

Police : Beaune, Dijon.

Côtes-d'Armor (22).....

Gendarmerie : Dinan, Guingamp, Lannion, Saint-Brieuc.

Police : Dinan, Lannion, Saint-Brieuc.

Creuse (23).....

Gendarmerie : Aubusson, Guéret.

Police : Guéret.

Dordogne (24).....

Gendarmerie : Bergerac, Nontron, Périgueux, Ribérac, Sarlat-la-Canéda.

Police : Bergerac, Périgueux.

Doubs (25).....

Gendarmerie : Besançon, Montbéliard, Pontarlier.

Police : Besançon, Montbéliard, Pontarlier.

Drôme (26).....

Gendarmerie : Die, Nyons, Pierrelatte, Romans-sur-Isère, Valence.

Police : Montélimar, Romans-sur-Isère, Valence.

Eure (27).....

Gendarmerie : Bernay, Evreux, Les Andelys, Louviers, Pont-Audemer.

Police : Evreux, Louviers, Vernon.

Eure-et-Loir (28).....

Gendarmerie : Châteaudun, Dreux, Lucé, Nogent-le-Rotrou.

Police : Chartres, Dreux.

Finistère (29).....

Gendarmerie : Brest, Châteaulin, Landerneau, Plourin-lès-Morlaix, Quimper, Quimperlé.

Police : Brest, Concarneau, Morlaix, Quimper.

Gard (30).....

Gendarmerie : Alès, Bagnols-sur-Cèze, Le Vigan, Nîmes, Vauvert.

Police : Alès, Bagnols-sur-Cèze, Beaucaire, Nîmes.

Haute-Garonne (31).....
Gendarmerie : Muret, Saint-Gaudens, Toulouse-Mirail, Toulouse-Saint-Michel, Villefranche-de-Lauragais.
Police : Saint-Gaudens, Toulouse.
Gers (32).....
Gendarmerie : Auch, Condom, Mirande.
Police : Auch.
Gironde (33).....
Gendarmerie : Arcachon, Blaye, Bordeaux, Bordeaux-Bastide, Langon, Lesparre-Médoc, Libourne.
Police : Arcachon, Bordeaux, Libourne.
Hérault (34).....
Gendarmerie : Béziers, Lodève, Lunel, Montpellier, Pézenas.
Police : Agde, Béziers, Montpellier, Sète.
Ille-et-Vilaine (35).....
Gendarmerie : Fougères, Montfort-sur-Meu, Redon, Rennes, Saint-Malo, Vitré.
Police : Fougères, Rennes, Saint-Malo.
Indre (36).....
Gendarmerie : Châteauroux, Issoudun, La Châtre, Le Blanc.
Police : Châteauroux.
Indre-et-Loire (37).....
Gendarmerie : Amboise, Chinon, Loches, Tours.
Police : Tours.
Isère (38).....
Gendarmerie : Bourgoin-Jallieu, Grenoble, La Mure, La Tour-du-Pin, Meylan, Saint-Marcellin, Vienne.
Police : Bourgoin-Jallieu, Grenoble, Vienne, Voiron.
Jura (39).....
Gendarmerie : Dôle, Lons-le-Saunier, Saint-Claude.
Police : Dôle, Lons-le-Saunier.
Landes (40).....
Gendarmerie : Dax, Mont-de-Marsan, Parentis-en-Born.
Police : Dax, Mont-de-Marsan.
Loir-et-Cher (41).....
Gendarmerie : Blois, Romorantin-Lanthenay, Vendôme.
Police : Blois, Romorantin-Lanthenay, Vendôme.
Loire (42).....
Gendarmerie : Montbrison, Roanne, Saint-Etienne.
Police : Gier, Ondaine, Montbrison, Roanne, Saint-Etienne.
Haute-Loire (43).....
Gendarmerie : Brioude, Le Puy-en-Velay, Yssingeaux.
Police : Le Puy-en-Velay.
Loire-Atlantique (44).....
Gendarmerie : Ancenis, Châteaubriant, Nantes, Pornic, Rezé, Saint-Nazaire.
Police : La-Baule-Escoublac, Nantes, Saint-Nazaire.
Loiret (45).....
Gendarmerie : Gien, Montargis, Orléans, Pithiviers.
Police : Montargis, Orléans.
Lot (46).....
Gendarmerie : Cahors, Figeac, Gourdon.
Police : Cahors.
Lot-et-Garonne (47).....
Gendarmerie : Agen, Marmande, Nérac, Villeneuve-sur-Lot.
Police : Agen, Villeneuve-sur-Lot.
Lozère (48).....
Gendarmerie : Florac, Marvejols, Mende.
Police : Mende.

Maine-et-Loire (49).....
Gendarmerie : Angers, Cholet, Saumur, Segré.
Police : Angers, Cholet, Saumur.
Manche (50).....
Gendarmerie : Avranches, Cherbourg, Coutances, Saint-Lô.
Police : Cherbourg, Coutances, Granville, Saint-Lô.
Marne (51).....
Gendarmerie : Châlons-en-Champagne, Epernay, Reims, Sainte-Menehould, Vitry-le-François.
Police : Châlons-en-Champagne, Epernay, Reims.
Haute-Marne (52).....
Gendarmerie : Chaumont, Langres, Saint-Dizier.
Police : Chaumont, Saint-Dizier.
Mayenne (53).....
Gendarmerie : Château-Gontier, Laval, Mayenne.
Police : Laval.
Meurthe-et-Moselle (54).....
Gendarmerie : Briey, Lunéville, Nancy, Toul.
Police : Briey, Conflans-en-Jarnisy, Dombasle-sur-Meurthe, Longwy, Lunéville, Nancy, Pont-à-Mousson, Toul, Villerupt.
Meuse (55).....
Gendarmerie : Bar-le-Duc, Commercy, Verdun.
Police : Bar-le-Duc, Verdun.
Morbihan (56).....
Gendarmerie : Lorient, Ploërmel, Pontivy, Vannes.
Police : Lorient, Vannes.
Moselle (57).....
Gendarmerie : Boulay-Moselle, Château-Salins, Forbach, Metz, Sarrebourg, Sarreguemines, Thionville.
Police : Forbach, Freyming-Merlebach, Hagondange, Metz, Sarrebourg, Sarreguemines, Thionville.
Nièvre (58).....
Gendarmerie : Château-Chinon, Cosne-Cours-sur-Loire, Nevers.
Police : Nevers.
Nord (59).....
Gendarmerie : Avesnes-sur-Helpe, Cambrai, Douai, Dunkerque, Haubourdin, Hazebrouck, Lille, Roubaix, Valenciennes.
Police : Aniche, Armentières, Aulnoye-Aymeries, Bailleul, Cambrai, Condé-sur-l'Escault, Denain-Escaudain, Douai, Dunkerque, Fourmies, Gravelines, Hazebrouck, Jeumont, Lille, Maubeuge, Roubaix, Saint-Amand-les-Eaux, Somain-Pecquencourt, Tourcoing, Valenciennes.
Oise (60).....
Gendarmerie : Beauvais, Chantilly, Clermont, Compiègne, Méru, Senlis.
Police : Beauvais, Compiègne, Creil.
Orne (61).....
Gendarmerie : Alençon, Argentan, Domfront, Mortagne-au-Perche.
Police : Alençon, Argentan, Flers-de-l'Orne.
Pas-de-Calais (62).....
Gendarmerie : Arras, Béthune, Calais, Écuire, Saint-Omer, Saint-Paul-sur-Ternoise.
Police : Arras, Auchel, Avion, Berck, Béthune, Boulogne-sur-Mer, Bruay-la-Buissière, Calais, Lens, Le Touquet-Paris-Plage, Marles-les-Mines, Noeux-les-Mines, Saint-Omer.
Puy-de-Dôme (63).....
Gendarmerie : Ambert, Clermont-Ferrand, Issoire, La Bourboule, Riom, Thiers.

Police : Clermont-Ferrand, Cournon-d'Auvergne, Gerzat, Riom.

Pyrénées-Atlantiques (64).....

Gendarmerie : Bayonne, Mauléon-Licharre, Oloron-Sainte-Marie, Orthez, Pau.

Police : Bayonne, Biarritz, Pau, Saint-Jean-de-Luz.

Hautes-Pyrénées (65).....

Gendarmerie : Argelès-Gazost, Bagnères-de-Bigorre, Tarbes.

Police : Lourdes, Tarbes.

Pyrénées-Orientales (66).....

Gendarmerie : Céret, Perpignan, Prades, Rivesaltes.

Police : Perpignan.

Bas-Rhin (67).....

Gendarmerie : Haguenau, Molsheim, Saverne, Sélestat, Strasbourg, Wissembourg.

Police : Haguenau, Sélestat, Strasbourg.

Haut-Rhin (68).....

Gendarmerie : Altkirch, Colmar, Guebwiller, Mulhouse, Thann.

Police : Colmar, Guebwiller, Mulhouse, Saint-Louis, Wittenheim.

Rhône (69).....

Gendarmerie : Bron, Givors, L'Arbresle, Lyon, Villefranche-sur-Saône.

Police : Givors, Lyon, Villefranche-sur-Saône.

Haute-Saône (70).....

Gendarmerie : Gray, Lure, Vesoul.

Police : Héricourt, Vesoul.

Saône-et-Loire (71).....

Gendarmerie : Autun, Chalon-sur-Saône, Charolles, Louhans, Mâcon.

Police : Chalon-sur-Saône, Le Creusot, Mâcon, Montceau-les-Mines.

Sarthe (72).....

Gendarmerie : La Flèche, Le Mans, Mamers.

Police : Le Mans.

Savoie (73).....

Gendarmerie : Albertville, Chambéry, Saint-Jean-de-Maurienne.

Police : Aix-les-Bains, Albertville, Chambéry.

Haute-Savoie (74).....

Gendarmerie : Annecy, Bonneville, Chamonix-Mont-Blanc, Saint-Julien-en-Genevois, Thonon-les-Bains.

Police : Annecy, Annemasse, Léman.

Ville de Paris (75).....

Gendarmerie : Paris

Police : Paris.

Seine-Maritime (76).....

Gendarmerie : Dieppe, Fécamp, Le Havre, Neufchâtel-en-Bray, Rouen, Yvetot.

Police : Bolbec-Lillebonne, Dieppe, Fécamp, Le Havre, Rouen.

Seine-et-Marne (77).....

Gendarmerie : Coulommiers, Fontainebleau, Meaux, Melun, Provins.

Police : Chelles, Chessy, Coulommiers, Fontainebleau, Lagny-sur-Marne, Meaux, Melun, Mitry-Mory, Moissy-Cramayel, Montereau-Faut-Yonne, Moret-sur-Loing, Nemours, Noisiel, Pontault-Combault, Provins, Villeparisis.

Yvelines (78).....

Gendarmerie : Mantes-la-Jolie, Rambouillet, Saint-Germain-en-Laye.

Police : Chatou - Le Vésinet, Conflans-Sainte-Honorine, Elancourt, Fontenay-le-Fleury, Guyancourt, Houilles, La Celle-Saint-Cloud, Les Mureaux, Maisons-Laffitte, Mantes-la-Jolie, Marly-le-Roi, Plaisir, Poissy, Rambouillet, Saint-Germain-en-Laye, Sartrouville, Trappes, Vélizy-Villacoublay, Versailles.

Deux-Sèvres (79).....

Gendarmerie : Bressuire, Niort, Parthenay.

Police : Niort, Thouars.

Somme (80).....

Gendarmerie : Abbeville, Amiens, Montdidier, Péronne.

Police : Abbeville, Amiens.

Tarn (81).....

Gendarmerie : Albi, Castres, Gaillac, Mazamet.

Police : Albi, Carmaux, Castres, Graulhet, Mazamet.

Tarn-et-Garonne (82).....

Gendarmerie : Castelsarrasin, Montauban.

Police : Castelsarrasin, Montauban.

Var (83).....

Gendarmerie : Brignoles, Draguignan, Gassin - Saint-Tropez, Hyères, Toulon.

Police : Draguignan, Fréjus, Hyères, La Seyne-sur-Mer, Sanary, Toulon.

Vaucluse (84).....

Gendarmerie : Apt, Avignon, Carpentras, Orange.

Police : Avignon, Carpentras, Cavaillon, Orange, Pertuis.

Vendée (85).....

Gendarmerie : Fontenay-le-Comte, La Roche-sur-Yon, Les Sables-d'Olonne.

Police : La Roche-sur-Yon, Les Sables-d'Olonne.

Vienne (86).....

Gendarmerie : Châtelleraut, Montmorillon, Poitiers.

Police : Châtelleraut, Poitiers.

Haute-Vienne (87).....

Gendarmerie : Bellac, Limoges, Rochechouart.

Police : Limoges.

Vosges (88).....

Gendarmerie : Epinal, Neufchâteau, Remiremont, Saint-Dié.

Police : Epinal, Remiremont, Saint-Dié.

Yonne (89).....

Gendarmerie : Auxerre, Avallon, Sens.

Police : Auxerre, Sens.

Territoire de Belfort. (90).....

Gendarmerie : Belfort.

Police : Belfort.

Essonne(91).....

Gendarmerie : Etampes, Evry, Palaiseau.

Police : Arpajon, Athis-Mons, Brunoy, Corbeil-Essonne, Draveil, Etampes, Evry, Juvisy-sur-Orge, Longjumeau, Massy, Montgeron, Palaiseau, Sainte-Geneviève-des-Bois, Savigny-sur-Orge.

Hauts-de-Seine (92).....

Gendarmerie : Nanterre.

Police : Antony, Asnières, Bagneux, Boulogne-Billancourt, Châtenay-Malabry Clamart, Clichy, Colombes, Courbevoie, Gennevilliers, Issy-les-Moulineaux, La Défense, La Garenne-Colombes, Levallois-Perret, Meudon, Montrouge, Nanterre, Neuilly-sur-Seine, Puteaux, Rueil-Malmaison, Saint-Cloud, Sèvres, Suresnes, Vanves, Villeneuve-la-Garenne.

Seine-Saint-Denis (93).....

Gendarmerie : Saint-Denis.

Police : Aubervilliers, Aulnay-sous-Bois, Bobigny, Bondy, Clichy-sous-Bois, Drancy, Epinay-sur-Seine, Gagny, La Courneuve, Le Blanc-Mesnil, Le Raincy, Les Lilas, Livry-Gargan, Montreuil-sous-Bois, Neuilly-sur-Marne, Noisy-le-Grand, Pantin, Rosny-sous-Bois, Saint-Denis, Saint-Ouen, Stains, Villepinte.

Val-de-Marne (94).....

Gendarmerie : Vincennes.

Police : Alfortville, Boissy-Saint-Léger, Champigny-sur-Marne, Charenton-le-Pont, Chennevières-sur-Marne, Choisy-le-Roi, Créteil, Fontenay-sous-Bois, Ivry-sur-Seine, Le Kremlin-Bicêtre, L'Hay-les-Roses, Maisons-Alfort, Nogent-sur-Marne, Saint-Maur-des-Fossés, Villeneuve-Saint-Georges, Vincennes, Vitry-sur-Seine.

Val-d'Oise (95).....

Gendarmerie : Argenteuil, Cergy, Montmorency.

Police : Argenteuil, Bezons, Cergy-Pontoise, Deuil-la-Barre, Enghien-les-Bains, Ermont, Garges-lès-Gonesse, Gonesse, Herblay, Persan, Sarcelles, Taverny.

Guadeloupe (971).....

Gendarmerie : Le Moule, Pointe-à-Pitre, Saint-Claude.

Police : Basse-Terre, Capesterre-Belle-Eau, Pointe-à-Pitre, Saint-Claude

Martinique (972).....

Gendarmerie : Fort-de-France, La Trinité, Le Marin.

Police : Fort-de-France, Le Lamentin.

Guyane (973).....

Gendarmerie : Cayenne, Kourou, Matoury, Saint-Laurent-du-Maroni.

Police : Cayenne.

La Réunion (974).....

Gendarmerie : Saint-Benoît, Saint-Denis, Saint-Paul, Saint-Pierre.

Police : Le Port, Saint-André, Saint-Denis, Saint-Pierre.

Saint-Pierre-et-Miquelon (975).....

Gendarmerie : Saint-Pierre et Miquelon.

Mayotte (976).....

Gendarmerie : Mayotte.

Police : Mamoudzou.

Saint-Barthélemy (977)

Gendarmerie : Saint-Barthélemy

Saint-Martin (978)

Gendarmerie : Saint-Martin

Wallis et Futuna (986).....

Gendarmerie : Wallis et Futuna.

Polynésie Française (987).....

Gendarmerie : Archipels Papeete, Îles du Vent Papeete.

Police : Papeete.

Nouvelle-Calédonie (988).....

Gendarmerie : Koné, La Foa, Nouméa, Poindimié.

Police : Nouméa.

*

* *

Les statistiques des crimes et délits enregistrés par les services de police et les unités de gendarmerie reposent sur des critères et des méthodes d'enregistrement communs et identiques autorisant la comparaison des données entre l'année de référence et la précédente. Elles sont établies à partir des plaintes reçues ou d'après les constatations diligentées par les services. Les faits criminels sont décrits et classés à l'aide d'une nomenclature qui désigne le type d'infraction qu'ils sont présumés constituer : il s'agit donc de faits constatés et non de faits jugés.

Le présent volume permet ainsi de disposer de données précises sur l'état de la criminalité et de la délinquance constatées, par service (Police Nationale d'une part, Gendarmerie Nationale d'autre part).

S'agissant des circonscriptions de sécurité publique et des compagnies de gendarmerie, les données sont présentées selon les agrégats et indicateurs actuellement en vigueur.

Cette publication est consultable gratuitement en ligne dans la Bibliothèque des Rapports Publics : www.ladocumentationfrancaise.fr - rubrique rapports publics.



Direction Générale
de la Gendarmerie Nationale

Direction Générale
de la Police Nationale

Criminalité et Délinquance constatées en France - Année 2010

